



eSocial – Adaptações Leiaute 1.1

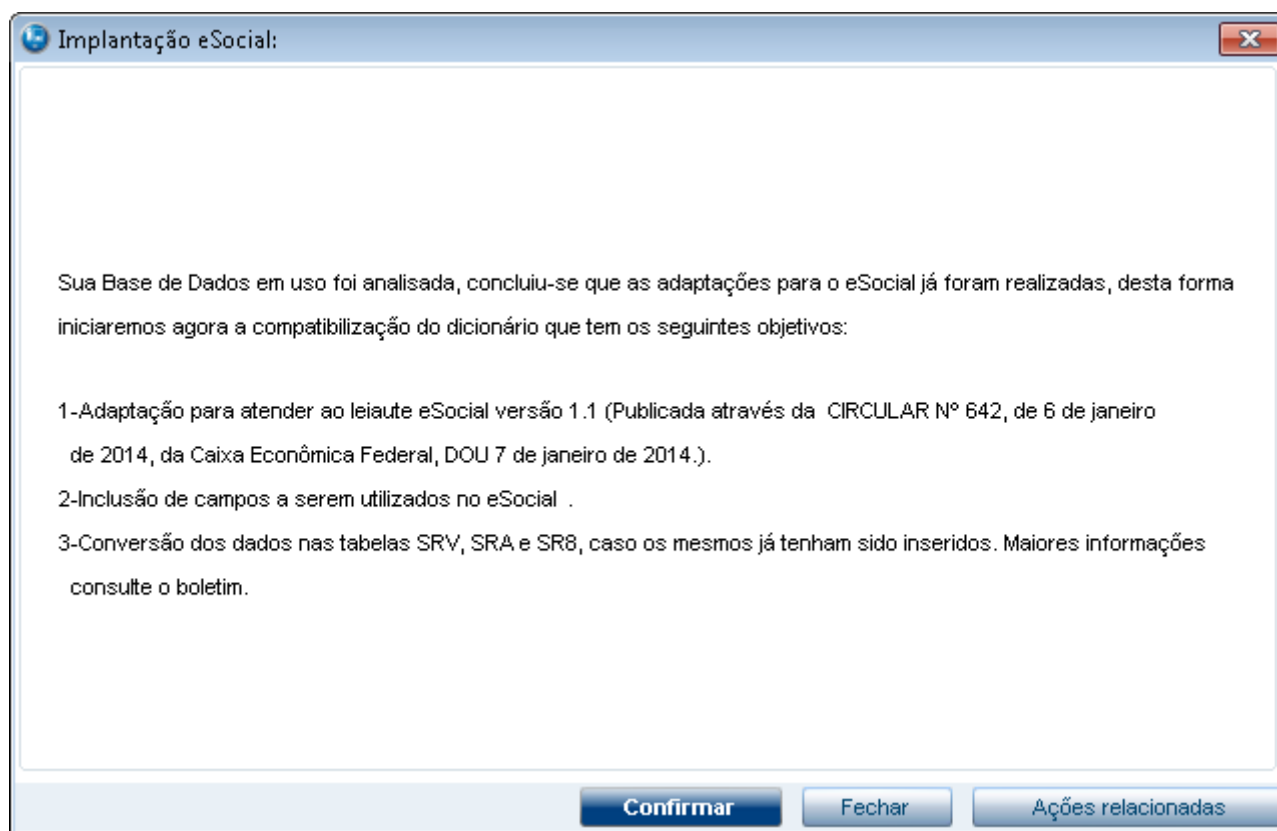
Produto	:	Microsiga Protheus® Gestão de Pessoal – Versão 11			
Chamado	:	TIIL14	Data da publicação	:	26/02/14
País(es)	:	Brasil	Banco(s) de Dados	:	Todos

As alterações disponibilizadas neste boletim têm como objetivo atender ao leiaute eSocial versão 1.1 (Publicada por meio da CIRCULAR Nº 642, de 6 de Janeiro de 2014, da Caixa Econômica Federal, DOU 7 de Janeiro de 2014), além de disponibilizar as adequações do Cadastro de Centro de Custo.

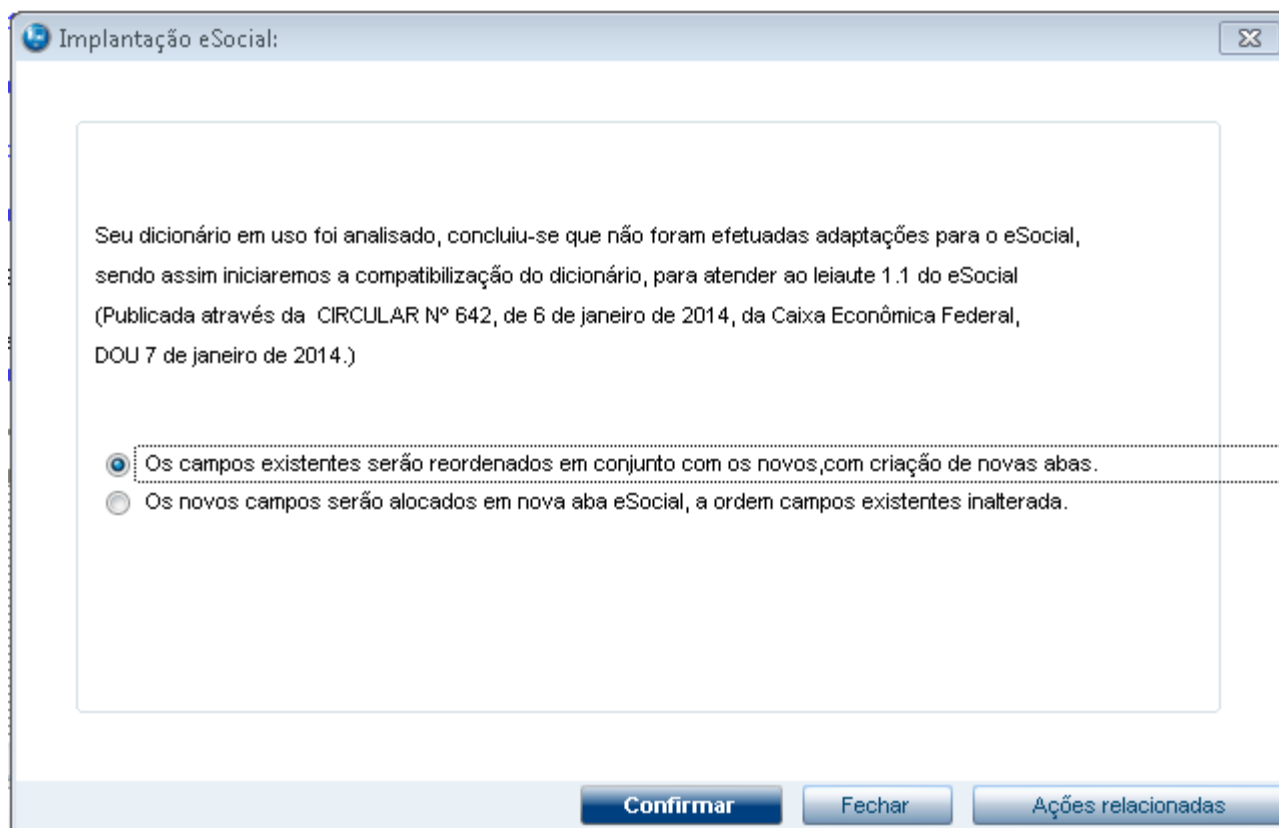
Importante

O compatibilizador irá avaliar a Base de Dados e fará os ajustes no dicionário conforme o cenário encontrado. Neste contexto:

- Para o usuário que já tenha feito a compatibilização para a versão 1.0, serão feitos os ajustes decorrentes da mudança de leiaute e serão convertidos os dados já inseridos nas tabelas pelos usuários.



- Para o usuário que não compatibilizou o dicionário para o eSocial, na ocasião da primeira liberação (30/09/2013): Serão criados todos os campos do eSocial, já de acordo com a versão 1.1 do leiaute eSocial.



Procedimentos para Implantação

! Importante

Antes de executar o **RHUPDMOD** é imprescindível seguir as orientações de **segurança da informação** e conhecer **os procedimentos para aplicação do compatibilizador**, descritos no Portal TDN: <http://tdn.totvs.com>, em:

Softwares de Gestão\ Linha Microsiga Protheus\ Informações Sistêmicas\ Compatibilizador. Para a devida atualização do dicionário de dados, certifique-se de que a data de disponibilização do compatibilizador item 218- eSocial seja igual ou superior a 21/02/2014.

O sistema é atualizado logo após a aplicação do pacote de atualizações (*Patch*) deste chamado.

1. Aplique o pacote do chamado **TIIL14**.
2. Em **Smart Client**, digite **RHUPDMOD** no campo **Programa Inicial**.
3. Clique em **OK** para continuar.
4. É exibida uma mensagem de advertência sobre o *backup* e a necessidade de sua execução em **modo exclusivo**.



5. Clique em **Sim** para continuar.
6. Após a confirmação, é apresentada a janela para seleção do compatibilizador. Selecione o programa **SIGAGPE – Gestão de Pessoal**.
7. Clique em **Confirmar** para que sejam apresentadas as opções disponíveis para atualização.
8. Marque somente a opção **218 – eSocial**
 - 8.1 Para usuários que nunca utilizaram o compatibilizador 218, será apresentada uma tela de opções que definem o formato do Cadastro de Funcionários:

Com o intuito de facilitar a visualização do Cadastro de Funcionários (SRA), foi alterada a ordem dos campos, agrupando-os por categorias: Cadastrais, Funcionais, Documentos (novo), Benefícios, Controle de Ponto, Cargos e Salários, Endereço, Estrangeiro e Outros. Na atualização do dicionário é possível selecionar uma das opções:

- a. Alterar a ordem dos campos com a inclusão do eSocial.

Os campos já existentes serão reordenados em conjunto com os novos, inclusive com a criação de novas abas.

- b. Concentrar todos os campos em uma pasta chamada eSocial.

Os novos campos serão alocados em uma nova aba eSocial e a ordem de campos já existente não será alterada.

Tela da opção 1

The screenshot displays the 'Cadastro de Funcionários - VISUALIZAR' window. The interface includes a navigation bar with tabs: Cadastrais, Funcionais, Documentos, Benefícios, Controle de Ponto, Cargos e Salários, Endereço, Estrangeiro, and Outros. The 'Cadastrais' tab is active. The form contains the following fields and values:

- Foto:** Placeholder for 'eSocial' logo.
- Matricula*:** 032568
- Nome*:** ESOCIAL DA SILVA
- Nome complet:** ESOCIAL DA SILVA
- Nome Pai:** ESOCIAL PAI
- Alt. Dt. Nasc:** NAO
- Nacionalid.*:** 10
- Naturalid UF*:** AC
- Apelido:** DRELLY
- Email Princ:** esocial@esocial.com.br
- Tipo E-Mail:** Html
- Defic. Fisico:** Nao
- TP Deficien:** Não é portador de deficiência
- Obs. Deficien:**
- Alt. Nome:** Nao
- Sexo*:** Feminino
- Cod. Pais Ori:** 01058
- N Nacion RFB:** BRASIL
- Municp. Nasc:** ACRELANDIA
- Cd. Inst. RAIS*:** 55
- Nome Mae:** ESOCIAL MAE
- Raca/Cor:** Indigena
- Data Nasc.*:** 09/02/1981
- Pais Origem:** BRASIL
- Bra. Nasc. Ext:** Não
- Desc. Gr. Inst:** SUPERIOR COMPLETO
- Email Altern:** ESOCIAL@TOTVS.COM.BR
- Receb E-Mail:** Sim
- BR/DPH:** Nao Aplicavel
- Defic eSocial:**

At the bottom of the window, there are buttons for 'Confirmar', 'Fechar', and 'Ações relacionadas'. The status bar at the very bottom shows: TOTVS 2011 Série T Manufatura ORACLE P11_inux_rbrapor_ora, Administrador, 15/10/2013, Grupo Totvs 1 / Filial Belo Hor, F4 | F5 | F6.



Tela da opção 2

TOTVS Série T Manufatura (Microsig) 02.9.0007

Protheus 11 > Gestão de Pessoal > Atualizações > Funcionario

Funcionários [02.9.0007]

Cadastro de Funcionários - VISUALIZAR

Cadastrais Funcionais Documentos Benefícios Controle de Ponto Outras Informações Cargos e Salários **eSocial** Outros

Pais Res Ext: [] N. Pais Res: [] Tipo Lograd: [] Des.Tp.Logr: [RUA]

Descr.Lograd: [RUA DO ESOCIAL] NrLogradouro: [1807] Cod Municip: [50308]

Nom Municip: [SAO PAULO] Res. Própria: [Não] Resid. FGTS: [Não] C Nacion RFB: [01058]

N Nacion RFB: [BRASIL] Cod Mun Nasc: [] Email Altern: []

Defi eSocial: []

Obs.Deficien: []

CNH Emissor: [] CNH DEmis: [/ /]

CNH Dt Val: [/ /] OrgCEmissor: []

OrgCI DEmis: [/ /] OrgCI Dt Val: [/ /] Número RNE: []

Org Emis RNE: [] Dt.Exp.RNE: [/ /] Casado Bras.: [] Filho Bras.: []

Tp.Cta.Sal: [Conta Corrente] Tp.Previden.: [RGPS-Reg. Geral Previdência Social] ProcMenor 14: []

Tp.Rein.eSoc: [] Id.Proc.Jud: [] Nro.Lei.Anis: []

Data Efeito: [/ /] Dt.Efet.Reto: [/ /] Categ.eSoci: [101]

Confirmar Fechar Ações relacionadas

TOTVS 2011 Série T Manufatura DB2 P115s3_rbrapor_db2 Administrador 15/10/2013 Grupo Totvs 1 / Filial Belo Hor F4 | F5 | F6

9. Confirme o processamento.

! Importante

Para detalhes técnicos das alterações referentes ao leiaute 1.0 e a utilização do **ATUESOC** (Rdmake que atualiza alguns campos do eSocial automaticamente), consulte o boletim **gpe_bt_esocial_adaptacoes_nas_tabelas_e_rotinas_fase 1.pdf**.

Informações sobre a utilização do **ATUESOC** consulte as orientações descritas no link do TDN: <http://tdn.totvs.com/pages/viewpage.action?pageId=80969927>

Criadas as tabelas RAW e RBW que serão utilizadas futuramente, para o controle de Múltiplos Vínculos, este controle NÃO estará habilitado nesta versão.

As tabelas referentes a Processos e Vara de Processos (RE0 e RE1) sofreram alterações referentes a ajustes de dicionário em decorrência de chamados liberados após a 1ª Fase – Cadastros.

Procedimentos para Utilização

Após executar a compatibilização, verificar as alterações realizadas pelo sistema, conforme o detalhamento abaixo:

Criação de Novas Tabelas no Gestão de Pessoal – SIGAGPE

- Em **Atualizações\ Definições de Cálculo\ Manutenção de Tabelas**, foi criada a tabela S057 com os tipos de lotação do estabelecimento/matriz, conforme definição abaixo:

Tabela 10 – Tipos de Lotação		
Código	Descrição	Preenchimento do campo {nrInscEstab}
01	Setor, departamento, etc. de qualquer estabelecimento do contribuinte (Matriz ou Filial), inclusive administração, no caso de cooperativa de trabalho, e dependências do próprio trabalhador (trabalho remoto).	CNPJ do Estabelecimento ao qual pertence o setor, departamento, etc.
02	Obra Própria - Pessoa Jurídica.	CNO da Obra
03	Obra de Construção Civil (Empreitada Parcial ou Subempreitada)	CNO da Obra. A informação do CNPJ do Contratante/Proprietário do CNO é prestada nos sub-registros.
04	Tomador de Serviço - Cessão de Mão de Obra, inclusive contratante de cooperativa de trabalho (PJ)	CNPJ do Estabelecimento Contratante.
05	Tomador de Serviço - trabalho temporário - substituição de pessoal;	CNPJ do Estabelecimento Contratante.
06	Tomador de Serviço - trabalho temporário - serviços extraordinários;	CNPJ do Estabelecimento Contratante.
07	Prestação de Serviço a Pessoas Físicas por Cooperados por intermédio de Cooperativa de Trabalho	Não preencher.
08	Operador Portuário	CNPJ do Operador Portuário.
09	Empresa Contratante de Avulsos não portuários por intermédio do Sindicato;	CNPJ da Empresa Contratante de Avulsos não portuários.
10	Embarcação inscrita no Registro Especial Brasileiro (REB);	Não Preencher.
11	Setor, departamento, etc. de qualquer estabelecimento do contribuinte (Matriz ou Filial) que possua código de FPAS/Terceiros diferente do FPAS/Terceiros principal do estabelecimento (indicado na tabela de estabelecimentos/obras).	CNPJ do Estabelecimento ao qual pertence o setor, departamento, etc.
21	Escritório, Consultório, etc. - Pessoa Física;	CAEPF do estabelecimento de PF.
22	Obra Própria - Pessoa Física;	CNO da obra própria.
23	Estabelecimento Rural – Pessoa Física;	CAEPF do estabelecimento rural.
24	Residência/Outros do Empregador Doméstico	Não preencher.
90	Lotação fora do País.	Não preencher.



Conversões Automáticas

O conteúdo ou formato das tabelas abaixo foi alterado no leiaute 1.1.

Caso a compatilização já tenha sido feita, as tabelas serão convertidas de acordo com o novo leiaute 1.1, caso contrário serão criadas com base no leiaute vigente.

! Importante

Para maiores informações sobre as atualizações que ocorreram na primeira fase, versão 1.0, consulte o boletim [gpe_bt_esocial_adaptacoes_nas_tabelas_e_rotinas_fase 1.pdf](#).

Lembramos que as conversões serão realizadas a título de sugestão, ou seja, orientamos a revisão destas conversões de acordo com a prática realizada pela empresa.

- ATUESOC: O Rdmake ATUESOC atualiza alguns dados exigidos pelo eSocial automaticamente. Incluímos nesta rotina a gravação do campo cargo (**RA_CARGO**). Para a gravação do campo no Cad. Funcionários.
 - Utilizaremos o cargo que está no Cadastro de Funções, relacionado à função do funcionário RA_FUNCAO.
 - Somente será gravado se o campo **Cargo** estiver em branco.

Nota: O ATUESOC é de utilização opcional e pode ser alterado pelo usuário. Somente os campos vazios são atualizados.
- Em **Atualizações\ Definições de Cálculo\ Manutenção de Tabelas**, as tabelas listadas abaixo serão criadas/alteradas de acordo com o leiaute 1.1. Apresentamos também as diferenças entre as versões do leiaute.
 - **S047 – Natureza das Rubricas:**

Leiaute 1.0		Leiaute 1.1	
1000	Salário	1000	Salário, vencimento, saldo ou subsídio.
1001	Vencimento, saldo, subsídio	Excluído	
1002	Descanso semanal remunerado – DSR	1002	Descanso semanal remunerado - DSR
1003	Horas extraordinárias	1003	Horas extraordinárias
1004	Adiantamento salarial	1004	Horas extraordinárias – Indenização de banco de horas
1005	Direito de arena	1005	Direito de arena
1006	Etapas (marítimos)	Excluído	
1007	Luvas, direitos de arena e outros similares	1007	Luvas e premiações
1008	Outras verbas salariais	Excluído	
1009	Salário família - no que exceder do valor legal obrigatório	1009	Salário-família – complemento
1010	Salário in natura - pagos em bens ou serviços	1010	Salário in natura - pagos em bens ou serviços
1011	Sobreaviso	1011	Sobreaviso
1012	Reembolso de vale transporte	Excluído	
1013	Reembolso do vale alimentação	Excluído	
1014	Bolsa de estudo – estagiário	1014	Bolsa de estudo - estagiário
	Incluído	1099	Outras verbas salariais
1201	Adicional de função / cargo confiança	1201	Adicional de função / cargo confiança
1202	Adicional de insalubridade	1202	Adicional de insalubridade



1203	Adicional de periculosidade	1203	Adicional de periculosidade
1204	Adicional de transferência	1204	Adicional de transferência
1205	Adicional noturno	1205	Adicional noturno
1206	Adicional por tempo de serviço	1206	Adicional por tempo de serviço
1207	Comissões, porcentagens, produção	1207	Comissões, porcentagens, produção
1208	Gueltas	1208	Gueltas
1209	Gorjetas	1209	Gorjetas
1210	Gratificação por acordo ou convenção coletiva	1210	Gratificação por acordo ou convenção coletiva
1211	Gratificações	1211	Gratificações
1212	Participações nos lucros ou resultados da empresa	1212	Participação em lucros ou resultados da empresa – PLR
1213	Quebra de caixa	1213	Quebra de caixa
	Incluído	1299	Outros Adicionais e Auxílios
1401	Abono	1401	Abono
1402	Abono PIS / PASEP	1402	Abono PIS / PASEP
1403	Abono legal	1403	Abono legal
1404	Auxílio babá	1404	Auxílio babá
1405	Assistência médica	1405	Assistência médica
1406	Auxílio creche	1406	Auxílio-creche
1407	Auxílio educação	1407	Auxílio-educação
1408	Previdência complementar	1408	Previdência complementar
1409	Salário família	1409	Salário-família
1410	Seguros	1410	Seguros
1601	Ajuda de custo - aeronauta	1601	Ajuda de custo - aeronauta
1602	Ajuda de custo - única parcela	1602	Ajuda de custo de transferência
1603	Diárias de viagem - acima de 50% do salário	1603	Diárias de viagem - acima de 50% do salário
1604	Diárias de viagem - até 50% do salário	1604	Diárias de viagem - até 50% do salário
1605	Ressarcimento de despesas pelo uso de veículo do empregado	1605	Ressarcimento de despesas pelo uso de veículo do empregado
	Incluído	1606	Outras indenizações e ressarcimentos
1801	Alimentação / cesta básica - inscrito no PAT	1801	Alimentação / cesta básica – inscrita no PAT
1802	Vale-transporte (lei nº 7.418/85)	1802	Alimentação / cesta básica – não inscrita no PAT
	Incluído	1803	Vale-transporte (lei nº 7.418/85)
	Incluído	1804	Etapas (marítimos)
3501	Direitos autorais	3501	Direitos autorais
3502	Fretes e carretos - pagos à pessoa jurídica	Excluído	
3503	Prestação de serviços - autônomos inscritos na previdência social	3503	Prestador de serviços – Transportador Autônomo
3504	Prestação de serviços - eventuais sem vínculo empregatício	3504	Prestação de serviços, exceto transportador autônomo
3505	Retiradas (pró labore) de diretores empregados	3505	Retiradas (pró-labore) de diretores empregados
3506	Retiradas (pró labore) de diretores não empregados	3506	Retiradas (pró-labore) de diretores não empregados
3507	Retiradas (pró labore) de diretores não empregados sem FGTS	Excluído	
3508	Retiradas (pró labore) de proprietários ou sócios	3508	Retiradas (pró-labore) de proprietários ou sócios
3509	Vestuário e equipamentos	3509	Vestuário e equipamentos
3510	Prêmios	3510	Prêmios

	Incluído	3511	Pagamentos a não residentes no país
	Incluído	3512	Empréstimos
	Incluído	3513	Reembolsos Diversos
4001	Atestado médico	4001	Auxílio-acidente do trabalho
4002	Auxílio acidente do trabalho	4002	Complementação salarial de auxílio-doença
4003	Complementação salarial auxílio doença	4003	Licença-prêmio
4004	Licença prêmio	4004	Remuneração do dirigente sindical
4005	Remuneração do dirigente sindical	4005	Salário maternidade
4006	Salário maternidade	Excluído	
4007	Salário paternidade	Excluído	
4008	Serviço militar	Excluído	
5001	13º salário - 1ª parcela	5001	13º salário - 1ª parcela
5002	13º salário	5002	13º salário
5501	Férias - abono ou gratificação de férias superior a 20 dias	5501	Férias - abono ou gratificação de férias superior a 20 dias
5502	Férias - abono ou gratificação de férias não excedente a 20 dias	5502	Férias - abono ou gratificação de férias não excedente a 20 dias
5503	Férias - abono pecuniário	5503	Férias - abono pecuniário
5504	Férias - abono pecuniário - 1/3 constitucional	Excluído	
5505	Férias - gozadas	5505	Férias - gozadas
5506	Férias - gozadas - 1/3 constitucional	Excluído	
5507	Férias - o dobro na vigência do contrato	5507	Férias - o dobro na vigência do contrato
5508	Férias - o dobro na vigência do contrato - 1/3 constitucional	Excluído	
5509	Desconto de férias	5509	Desconto de férias
6001	13º salário - relativo ao aviso prévio indenizado	6001	13º salário relativo ao aviso-prévio indenizado
6002	13º salário - proporcional na rescisão	6002	13º salário proporcional na rescisão
6003	Aviso prévio - indenizado	6003	Aviso-prévio - indenizado
6004	Férias - o dobro na rescisão	6004	Férias - o dobro na rescisão
6005	Férias - o dobro na rescisão - 1/3 constitucional	Excluído	
6006	Férias proporcionais	6006	Férias proporcionais
6007	Férias vencidas na rescisão	6007	Férias vencidas na rescisão
6008	Férias vencidas na rescisão - 1/3 constitucional	Excluído	
6009	Indenização compensatória - multa rescisória 20 ou 40% (CF/88)	6009	Indenização compensatória - multa rescisória 20 ou 40% (CF/88)
6010	Indenização do art. 9º lei nº 7.238/84	6010	Indenização do art. 9º lei nº 7.238/84
6011	Indenização do art. 14 da lei nº 5.889, de 8 de junho de 1973	6011	Indenização do art. 14 da lei nº 5.889, de 8 de junho de 1973
6012	Indenização do art. 479 da CLT	6012	Indenização do art. 479 da CLT
6013	Indenização do art. 480 da CLT	Excluído	
6014	Indenização recebida a título de incentivo a demissão.	6014	Indenização recebida a título de incentivo a demissão.
6015	Multa do art. 477 da CLT.	6015	Multa do art. 477 da CLT.
6016	Saldo de salários pagos na rescisão	6016	Saldo de salários pagos na rescisão
6017	Desconto do aviso prévio	6017	Desconto do aviso-prévio
	Incluído	7901	Insuficiência de saldo
9001	13º salário - desconto da 1ª parcela	9001	Adiantamentos
9002	Atrasos	Excluído	
9003	Desconto pagamento indevido - meses	Excluído	



	anteriores		
9004	DSR s/ faltas e atrasos	Excluído	
9005	Faltas	Excluído	
9201	Insuficiência de saldo	9201	Contribuição Previdenciária mensal
9202	Imposto sindical	9202	Contribuição previdenciária sobre o 13º salário
9203	Desconto assistencial	9203	Imposto de renda mensal
9204	Desconto confederativo	9204	Imposto de renda sobre férias
9205	Contribuição associativa	9205	Imposto de renda sobre 13º salário
9206	INSS	9206	Imposto de renda sobre PLR
9207	INSS 13º salário	9207	Imposto de renda sobre rendimentos recebidos acumuladamente
9208	Imposto de renda	9208	Atrasos
9209	Imposto de renda sobre férias	9209	Faltas
9210	Imposto de renda sobre 13º salário	9210	DSR s/faltas e atrasos
9211	Convênios	9211	Contribuição Sindical
9212	Pensão alimentícia	9212	Convênios
9213	Pensão alimentícia – 13o Salário	9213	Pensão alimentícia
9214	Pensão alimentícia – Férias	9214	13º salário – desconto da primeira parcela
9215	Outras Entidades	9215	Multa prevista no art. 480 da CLT
	Incluído	9216	Desconto de vale-transporte
	Incluído	9217	Contribuição a Outras Entidades e Fundos
	Incluído	9218	Retenções judiciais
	Incluído	9219	Desconto de assistência médica ou odontológica
	Incluído	9220	Alimentação – desconto
	Incluído	9221	Desconto de outros impostos e contribuições
	Incluído	9222	Previdência complementar – parte do empregado
	Incluído	9223	Seguro de vida – desconto
	Incluído	9224	Empréstimos consignados – desconto
	Incluído	9225	Empréstimos do empregador – desconto
	Incluído	9226	Danos e prejuízos causados pelo trabalhador
	Incluído	9290	Desconto de pagamento indevido em meses anteriores
	Incluído	9299	Outros descontos
9901	Base de cálculo do FGTS	9901	Base de cálculo da contribuição previdenciária
9902	Base de cálculo da Previdência Social	9902	Base de cálculo do FGTS
9903	Base de cálculo do IRRF	9903	Base de cálculo do IRRF
9904	Outros valores informativos	9904	Base de cálculo do FGTS rescisório
	Incluído	9905	Serviço militar
	Incluído	9906	Horas extraordinárias – Banco de horas
	Incluído	9907	Horas compensadas – Banco de horas
	Incluído	9989	Outros valores informativos

- S048 – Motivos do Afastamento:

Leiaute 1.0		Leiaute 1.1	
Cód.	Descrição	Cód.	Descrição
08	Licença maternidade decorrente de adoção ou guarda judicial de criança até 1 (um) ano de idade (120 dias)	08	Aborto não criminoso;
09	Licença maternidade decorrente de adoção ou guarda judicial de criança a partir de 1 (um) ano até 4 (quatro) anos de idade (60 dias)	09	Prestação de Serviço Militar
10	Licença maternidade decorrente de adoção ou guarda judicial de criança a partir de 4 (quatro) anos até 8 (oito) anos de idade (60 dias)	10	Exercício de mandato sindical
11	Aborto não criminoso;	11	Licença sem Vencimentos;
12	Prestação de Serviço Militar	12	Exercício de mandato eleitoral;
13	Exercício de mandato sindical	13	Participação de curso ou programa de qualificação – Art. 476A da CLT
14	Licença sem Vencimentos;	14	Aposentadoria por Invalidez;
15	Exercício de mandato eleitoral;	15	Gozo de férias;
16	Participação de curso ou programa de qualificação - Art 476A da CLT	16	Cessão de Trabalhador
17	Aposentadoria por Invalidez;	17	Cárcere;
18	Gozo de férias;	Excluído	
19	Cessão de Trabalhador	Excluído	
20	Cárcere;	Excluído	

- **S049 – Categorias do eSocial:** Criada a categoria 306-Servidor Público – Contrato Temporário;
- **S050 - Tipos de Acordos:** Incluído o tipo de acordo B-Comissão de Conciliação Prévia – CCP;
- **S053 – Tipo de Estabilidade:** Na tabela de tipos de Estabilidade, deve ser feito o vínculo entre o tipo da estabilidade interno Protheus com o tipo de estabilidade do eSocial.

Este vínculo é feito por meio do campo **Motivo**. Na versão 1.1 do leiaute, o campo **Motivo** passou a ter dois dígitos, além disso, foram criados novos tipos de Estabilidade.

Neste caso, é necessário alterar os registros de sua Tabela de Motivos manualmente, refazendo o relacionamento com o eSocial.

Código	Descrição
01	Acidente de Trabalho;
02	Mandato Sindical;
03	Mandato Eleitoral;
04	Gravidez;
05	Prestação de Serviço Militar;
06	Convenção Coletiva de Trabalho
07	Candidato da CIPA; (novo)
08	Eleito Titular CIPA; (novo)
09	Eleito Suplente CIPA; (novo)
10	Membro do Conselho Nacional da Previdência Social (CNPS) (novo)



11	Membro de Comissão de Conciliação Prévia; (novo)
12	Empregados eleitos diretores de sociedades cooperativas; (novo)
13	Membros do Conselho Curador do FGTS;
99	Outros;

- **S054 – Tipos de Logradouros:**

Leiaute 1.0		Leiaute 1.1	
Cód.	Descrição	Cód.	Descrição
01	Aeroporto	AER	Aeroporto
02	Alameda	AL	Alameda
03	Área	A	Área
04	Avenida	AV	Avenida
05	Campo	CPO	Campo
06	Chácara	CH	Chácara
07	Colônia	COL	Colônia
08	Condomínio	CON	Condomínio
09	Conjunto	CJ	Conjunto
10	Distrito	DT	Distrito
11	Esplanada	ESP	Esplanada
12	Estação	ETC	Estação
13	Estrada	EST	Estrada
14	Favela	FAV	Favela
15	Fazenda	FAZ	Fazenda
16	Feira	FRA	Feira
17	Jardim	JD	Jardim
18	Ladeira	LD	Ladeira
19	Lago	LG	Lago
20	Lagoa	LGA	Lagoa

21	Largo	LRG	Largo
22	Linha	Excluído	
23	Loteamento	LOT	Loteamento
24	Margem	Excluído	
25	Morro	MRO	Morro
26	Núcleo	NUC	Núcleo
27	Outros	O	Outros
28	Parque	PRQ	Parque
29	Passagem	Excluído	
30	Passarela	PSA	Passarela
31	Pátio	PAT	Pátio
32	Praça	PC	Praça
33	Praia	Excluído	
34	Quadra	Q	Quadra
35	Recanto	REC	Recanto
36	Residencial	RES	Residencial
37	Rodovia	ROD	Rodovia
38	Rua	R	Rua
39	Setor	ST	Setor
40	Sítio	SIT	Sítio
41	Superquadra	Excluído	
42	Travessa	TV	Travessa
43	Trecho	TR	Trecho
44	Trevo	TRV	Trevo
45	Vale	VLE	Vale
46	Vereda	VER	Vereda
47	Via	V	Via



48	Viaduto	VD	Viaduto
49	Vieira	VLA	Vieira
50	Vila	VL	Vila

S056 – Motivos de Desligamento:

Leiaute 1.0		Leiaute 1.1	
Cód.	Descrição	Cód.	Descrição
02	Rescisão sem justa causa, por iniciativa do empregador, inclusive rescisão indireta;	02	Rescisão sem justa causa, por iniciativa do empregador;
99	Outros motivos de rescisão do contrato de trabalho.		Excluído
	Incluído	18	Aposentadoria Compulsória

- Em **Atualizações\ Cadastros\ Verbas (GPEA040)**: A tabela de verbas (SRV) terá seus registros alterados da forma a seguir, utilizando um **de->para** entre as tabelas de Natureza de Rubrica, versão 1.0 e 1.1:

Leiaute 1.0		Leiaute 1.1	
Código	Descrição	Código	Descrição
1001	Vencimento, saldo, subsídio	1000	Salário, vencimento, saldo ou subsídio.
1004	Adiantamento salarial	9001	Adiantamentos
1006	Etapas (marítimos)	1804	Etapas (marítimos)
1008	Outras verbas salariais	1099	Outras verbas salariais
1012	Reembolso de vale transporte	1606	Outras indenizações e ressarcimentos
1013	Reembolso do vale alimentação	1606	Outras indenizações e ressarcimentos
1602	Ajuda de custo - única parcela	1099	Outras adicionais e auxílio
1802	Vale-transporte (lei nº 7.418/85)	1803	Vale-transporte (lei nº 7.418/85)
3502	Fretes e carretos - pagos à pessoa jurídica	BRANCO	
3503	Prestação de serviços - autônomos inscritos na previdência social	3503	Prestador de serviços – Transportador Autônomo
3504	Prestação de serviços - eventuais sem vínculo empregatício	3504	Prestador de serviços – Exceto Transportador Autônomo
3507	Retiradas (pró labore) de diretores não empregados sem FGTS	3506	Retiradas (pró-labore) de diretores não empregados
4001	Atestado médico	1099	Outras verbas salariais
4002	Auxílio acidente do trabalho	4001	Auxílio-acidente do trabalho
4003	Complementação salarial auxílio doença	4002	Complementação salarial de auxílio-doença
4004	Licença prêmio	4003	Licença-prêmio
4005	Remuneração do dirigente sindical	4004	Remuneração do dirigente sindical
4006	Salário maternidade	4005	Salário maternidade
4007	Salário paternidade	1099	Outras verbas salariais

4008	Serviço militar	9905	Serviço militar
5504	Férias - abono pecuniário - 1/3 constitucional	5503	Férias - abono pecuniário
5506	Férias - gozadas - 1/3 constitucional	5505	Férias - gozadas
5508	Férias - o dobro na vigência do contrato - 1/3 constitucional	5507	Férias - o dobro na vigência do contrato
6005	Férias - o dobro na rescisão - 1/3 constitucional	6004	Férias - o dobro na rescisão
6008	Férias vencidas na rescisão - 1/3 constitucional	6007	Férias vencidas na rescisão
6013	Indenização do art. 480 da CLT	9215	Multa prevista no art. 480 da CLT
9001	13º salário - desconto da 1ª parcela	9214	13º salário – desconto da primeira parcela
9002	Atrasos	9208	Atrasos
9003	Desconto pagamento indevido - meses anteriores	9290	Desconto de pagamento indevido em meses anteriores
9004	DSR s/ faltas e atrasos	9210	DSR s/faltas e atrasos
9005	Faltas	9209	Faltas
9201	Insuficiência de saldo	7901	Insuficiência de saldo
9202	Imposto sindical	9211	Contribuição Sindical
9203	Desconto assistencial	9211	Contribuição Sindical
9204	Desconto confederativo	9211	Contribuição Sindical
9205	Contribuição associativa	9211	Contribuição Sindical
9206	INSS	9201	Contribuição Previdenciária mensal
9207	INSS 13º salário	9202	Contribuição previdenciária sobre o 13º salário
9208	Imposto de renda	9203	Imposto de renda mensal
9209	Imposto de renda sobre férias	9204	Imposto de renda sobre férias
9210	Imposto de renda sobre 13º salário	9205	Imposto de renda sobre 13º salário
9211	Convênios	9212	Convênios
9212	Pensão alimentícia	9213	Pensão alimentícia
9213	Pensão alimentícia – 13o Salário	9213	Pensão alimentícia
9214	Pensão alimentícia – Férias	9213	Pensão alimentícia
9215	Outras Entidades	9217	Contribuição a Outras Entidades e Fundos
9901	Base de cálculo do FGTS	9902	Base de cálculo do FGTS
9902	Base de cálculo da Previdência Social	9901	Base de cálculo da contribuição previdenciária
9904	Outros valores informativos	9989	Outros valores informativos

- Em **Atualizações\ Definições de Cálculo\ Parâmetro 32 (GPEA150)**: Os registros do parâmetro 32 (SRX) serão avaliados. Se a rotina encontrar um tipo de rescisão, cujo código do eSocial seja igual a Z, ele será alterado para Branco, pois o código Z, que correspondia ao tipo de Rescisão 99 da tabela eSocial, deixou de existir. Logo, será necessário definir a categoria desta rescisão.
- Em **Atualizações\ Funcionários\ Afastamentos (GPEA240)**: Os afastamentos (SR8) serão avaliados. Se houver algum afastamento com código do eSocial que sofreu alteração no leiaute 1.1, o registro será convertido conforme a tabela a seguir:

Leiaute 1.0		Leiaute 1.1	
Cód.	Descrição	Cód.	Descrição
08	Licença maternidade decorrente de adoção ou guarda judicial de criança até 1 (um) ano de idade (120 dias)	06	Licença maternidade - 120 dias

09	Licença maternidade decorrente de adoção ou guarda judicial de criança a partir de 1 (um) ano até 4 (quatro) anos de idade (60 dias)	06	Licença maternidade - 120 dias
10	Licença maternidade decorrente de adoção ou guarda judicial de criança a partir de 4 (quatro) anos até 8 (oito) anos de idade (60 dias)	06	Licença maternidade - 120 dias
11	Aborto não criminoso;	08	Aborto não criminoso;
12	Prestação de Serviço Militar	09	Prestação de Serviço Militar
13	Exercício de mandato sindical	10	Exercício de mandato sindical
14	Licença sem Vencimentos;	11	Licença sem Vencimentos;
15	Exercício de mandato eleitoral;	12	Exercício de mandato eleitoral;
16	Participação de curso ou programa de qualificação - Art 476A da CLT	13	Participação de curso ou programa de qualificação – Art. 476A da CLT
17	Aposentadoria por Invalidez;	14	Aposentadoria por Invalidez;
18	Gozo de férias;	15	Gozo de férias;
19	Cessão de Trabalhador	16	Cessão de Trabalhador
20	Cárcere;	17	Cárcere;

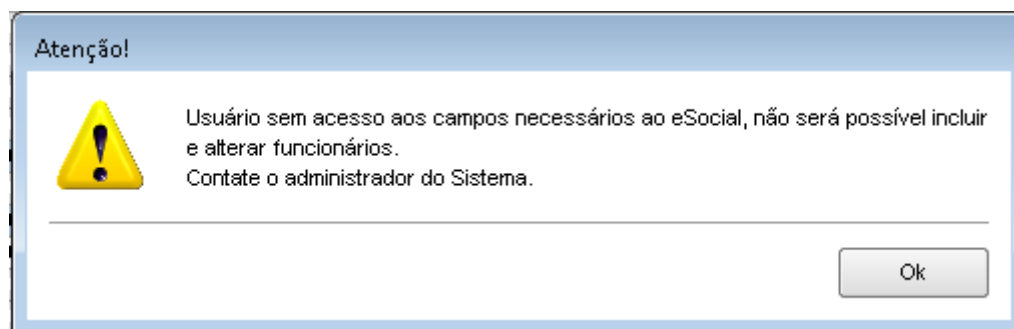
- Em **Atualizações\ Funcionários\ Funcionário (GPEA010)**: O campo **Tipo de Logradouro (RA_LOGRTP)** do Cadastro de Funcionários será alterado conforme a tabela S054- Tipos de Logradouro.

Alterações no Gestão de Pessoal – SIGAGPE

1. Em **Atualizações\ Funcionário\ Funcionários (GPEA010)**: Foram realizadas diversas alterações no Cadastro de Funcionários com o objetivo de atender as exigências do leiaute versão 1.1 do eSocial:

Novo controle de Campos Obrigatórios

Os campos de preenchimento obrigatório para o eSocial deverão estar disponíveis para o usuário que estiver incluindo ou alterando dados na Tabela de Funcionário(SRA). Caso algum destes campos não esteja habilitado para o usuário em questão, será apresentada a tela abaixo, desta forma aconselhamos que seja reavaliado a configuração dos campos listados após a imagem:





- ✓ RA_MUNICIP
- ✓ RA_NOMEEMP
- ✓ RA_NUMENDE
- ✓ RA_RGUF
- ✓ RA_ANOCHEG
- ✓ RA_NACIONA
- ✓ RA_RACACOR
- ✓ RA_TPDEFFI
- ✓ RA_DATCHEGA
- ✓ RA_CIC
- ✓ RA_PIS
- ✓ RA_REGRA
- ✓ RA_SEQTURN
- ✓ RA_BCDEPSA
- ✓ RA_CTDEPSA
- ✓ RA_TPCONTR
- ✓ RA_CODCBO
- ✓ RA_RESEXT
- ✓ RA_CPAISOR
- ✓ RA_ESTADO
- ✓ RA_CEP
- ✓ RA_CARGO
- ✓ RA_ESTCIVI

Novo controle do campo Cargo:

O campo **Cargo (RA_CARGO)** passa a ser obrigatório para o eSocial. Prevendo uma grande demanda de alterações deste campo, incluímos o seguinte controle:

Caso haja uma alteração no Cadastro de Funcionários para a inclusão o cargo (RA_CARGO), e o conteúdo antigo era BRANCO, não será solicitado ao usuário a Data e Motivo de alteração, como normalmente ocorre em casos de alteração de função, salário, cargo, etc..

Sendo assim este registro não ficará gravado nos Históricos Salariais, porém se houver alteração de um campo Cargo, e já houver conteúdo anterior, será obrigatório informar Motivo e Data da alteração.

! *Importante*

Todas as alterações no campo Cargo passam a ficar registradas na tabela SR9.

Sugerimos que o parâmetro MV_ALTSAL esteja como Não para que o Salário não seja alterado quando da atualização do Cargo.

Alterações nos campos:

- Campo Tipo de Jornada (RA_TPJORNA): Campo a ser utilizado no registro S-2100 e S-2200, Informar o tipo de jornada onde:
 - ✓ 1 – Submetidos a Horário de Trabalho (Cap II da CLT)
 - ✓ 2 – Atividade externa especificada no inciso I do Art 62 da CLT
 - ✓ 3 – Funções especificadas no inciso II do Art 62 da CLT



- Campo Estado Civil (RA_ESTCIVI): A descrição do tipo Q - Desquitado foi alterada de “Desquitado” para “Desquitado/Separado”
- Campo Portador de Deficiência Física eSocial (RA_PORTDEF): Separada a deficiência Mental da Intelectual, conforme lista abaixo: Física / Auditiva / Visual / Mental / Intelectual / Reabilitado
- Campos referentes à Casa Própria e Utilizou recursos FGTS passarão a ser Não Utilizados.
- Aposentado (RA_EAPOSEN): Informar “S” para o funcionário que já se encontra aposentado ou Não para funcionário que não está aposentado

Novas Validações:

Foram criadas novas regras de validação para o preenchimento dos campos listados abaixo, as regras dependem da classificação do Tipo de Funcionário onde consideraremos:

- **Contribuintes Individuais:** Funcionários com Categoria eSocial igual a: 701,702,703,711,712,713,721,722,731,732,733,734,735,736,741 e 751.
- **Servidor Público vinculado a RPPS indicado para conselho ou órgão representativo:** Todos os funcionários que possuem o seguinte código de Categoria eSocial: 305 e 306
- **Trabalhador com vínculo:** Todos os funcionários que possuem o seguinte código de Categoria eSocial: 101,102,103,104,105,106,107,301,302,303 e 304.

As novas regras de validação:

- Obrigatoriedade do alvará judicial para permissão de trabalho para
 - ✓ Para menores de 14 anos de idade
 - ✓ Maiores de 14 e menor de 16 anos, com categoria eSocial diferente de 103.
- Somente trabalhadores com vínculo deverão os seguintes campos preenchidos obrigatoriamente:
 - ✓ Informações bancárias
 - ✓ Tipo de Previdência
 - ✓ Tipo de Contrato
- Trabalhadores Contribuintes individuais, Servidor Público vinculado a RPPS indicado para conselho ou órgão representativo e com Vínculo, deverão ter o campo CARGO (RA_CARGO) preenchido e função que tenha o CBO preenchido.
- Se categoria eSocial (RA_CATEFD) igual for igual a aprendiz (103) e a idade do funcionário for maior de 24 anos, será necessário que funcionário possua algum tipo de deficiência, caso contrário a categoria deverá ser trocada.
- Não será permitido o uso de Estado Civil igual a “Outro”.



Controle de Funcionários Temporários (GPEA927):

O eSocial exige que, na contratação de funcionários temporários, seja informado a razão da contratação. Para isso será habilitada a nova tela de Informações de Funcionários Temporários.

A tela somente será habilitada se o campo Tipo de Contrato (RA_TPCONTR) for igual a 2 e o campo Categoria eSocial (RA_CATEFD) for igual a um dos códigos a seguir 101, 102, 103, 104, 105, 106, 107, 301, 302, 303, 304, 306.

Filial	Matricula	Centro Custo	Nome	CPF	P.I.S.	R.G.	Cart.Profis.
D MG 01 -Filial BELO HOR	000001	100100004	ALESSANDRA DA SILVA DELGADO	328.813.768-27	12428024927	23.693.143-1	123.456
D MG 01 -Filial BELO HOR	000002	200200002	ALCINO FERNANDES	140.459.108-75	10653160124	23.693.146-5	005.12
D MG 01 -Filial BELO HOR	000003	100100005	SANDRA PEREIRA DELGADO	669.521.315-15	12641270082	23.693.143-1	005.455
D MG 01 -Filial BELO HOR	000004	100100005	ROGERIO GOMES	068.505.738-02	10676321116	23.693.143-4	004.555
D MG 01 -Filial BELO HOR	000005	100100036	FUNCIONARIO PROFESSOR	253.721.688-66	10653160124	23.693.146-5	999.999
D MG 01 -Filial BELO HOR	000006	100100004	SIMONY SOARES SOUZA	357.974.388-01		23.693.143.6	001.555
D MG 01 -Filial BELO HOR	000007	100100004	MARCELO LIMA DAS NEVES	062.821.994-68	10017415397	23.693.143-7	002.615
D MG 01 -Filial BELO HOR	000008	200200002	CARLOS ROGERIO DO NASCIMENTO	874.683.108-82	10646357295		125.2
D MG 01 -Filial BELO HOR	000009	100200001	RAFAEL SALGADO	309.404.498-03	12554105954	23.693.143.9	004.555
D MG 01 -Filial BELO HOR	000010	200200002	MARCOS LEANDRO SILVEIRA	274.197.788-76	12584106012	23.693.141.0	000.531
D MG 01 -Filial BELO HOR	000011	200200002	FABIANA LIMA DAS NEVES	171.308.718-90	12094457763	23.693.143.7	006.455
D MG 01 -Filial BELO HOR	000012	100100003	PERA SILVA	995.278.395-72	12549780056		125.25
D MG 01 -Filial BELO HOR	000013	100100036	RENATA FERREIRA DOS SANTOS	883.665.708-78	10632009346	14.154.450-9	005.997
D MG 01 -Filial BELO HOR	000014	100100001	FERNANDO RIBEIRO NOTAS	298.742.128-10	10046716820	35.247.875-0	442.721
D MG 01 -Filial BELO HOR	000015	200200002	FUNCIONARIO PROFESSOR MULTIPLO	323.481.358-25	10653160124	23.693.146-5	125.
D MG 01 -Filial BELO HOR	000016	100200001	MARCELO LIMA DAS NEVES	062.821.994-68	10017415397		002.615
D MG 01 -Filial BELO HOR	000018	100100001	TESTE DE FERIAS	128.384.858-90			115.565
D MG 01 -Filial BELO HOR	005300	00100100	TESTE DE INCLUSAO DE FUNC ITEM	- - -			025.255
D MG 01 -Filial BELO HOR	010008	200200002	CARLOS ROGERIO DO NASCIMENTO	874.683.108-82	10646357295		125.2
D MG 01 -Filial BELO HOR	010009	200200002	CARLOS ROGERIO DO NASCIMENTO	874.683.108-82	10646357295		125.2
D MG 01 -Filial BELO HOR	015623	100100004	JOAQUIM	874.683.108-82			111.111
D MG 01 -Filial BELO HOR	022418	100100004	AAA	- - -			444.44
D MG 01 -Filial BELO HOR	100000	100100004	FRANCISCO AUTONOMO	175.984.988-54	11184356890		151.515
D MG 01 -Filial BELO HOR	100008	100100003	BOMILDO SOUZA	184.861.254-70	12696190765		113.523
D MG 01 -Filial BELO HOR	123456	100100001	TESTE INCLUSAO FUNCIONARIO ORG	- - -			35.
D MG 01 -Filial BELO HOR	123457	100100001	NOVO TESTE ORG	- - -			5.
D MG 01 -Filial BELO HOR	123458	200200001	TESTE SEM ORG	- - -			3.
D MG 01 -Filial BELO HOR	151558	100100001	CARLOS ANTONIO PEREIRA	080.118.418-58			923.929
D MG 01 -Filial BELO HOR	300001	100100036	LUIZA MARIA SIMAO	325.885.348-00	12094457763		254.85
D MG 01 -Filial BELO HOR	451263	100200001	JUNIOR	785.943.123-40			415.263
D MG 01 -Filial BELO HOR	500001	100100003	MAURICIO NEVES NASCIMENTO	860.592.888-00	10450256313		000.704
D MG 01 -Filial BELO HOR	500011	100100003	MANOEL RAMOS PEREIRA	439.368.226-20	12019910548		000.603
D MG 01 -Filial BELO HOR	500013	100100003	JOSSON PEREIRA DE ARAUJO	128.384.858-90	12727034085		000.880
D MG 01 -Filial BELO HOR	500023	100100003	MICHEL BERNAL PINTO	941.276.621-15	12667190388		000.979
D MG 01 -Filial BELO HOR	500032	100100003	GEISA GABRIELA BARBOSA BARRETO	013.385.921-57	12805092181		569.5
D MG 01 -Filial BELO HOR	500035	100100003	SEBASTIAO DAS GRACAS ESTEVAM	253.933.327-34	10320560063		478.18

A opção será habilitada na Gestão de Funcionários

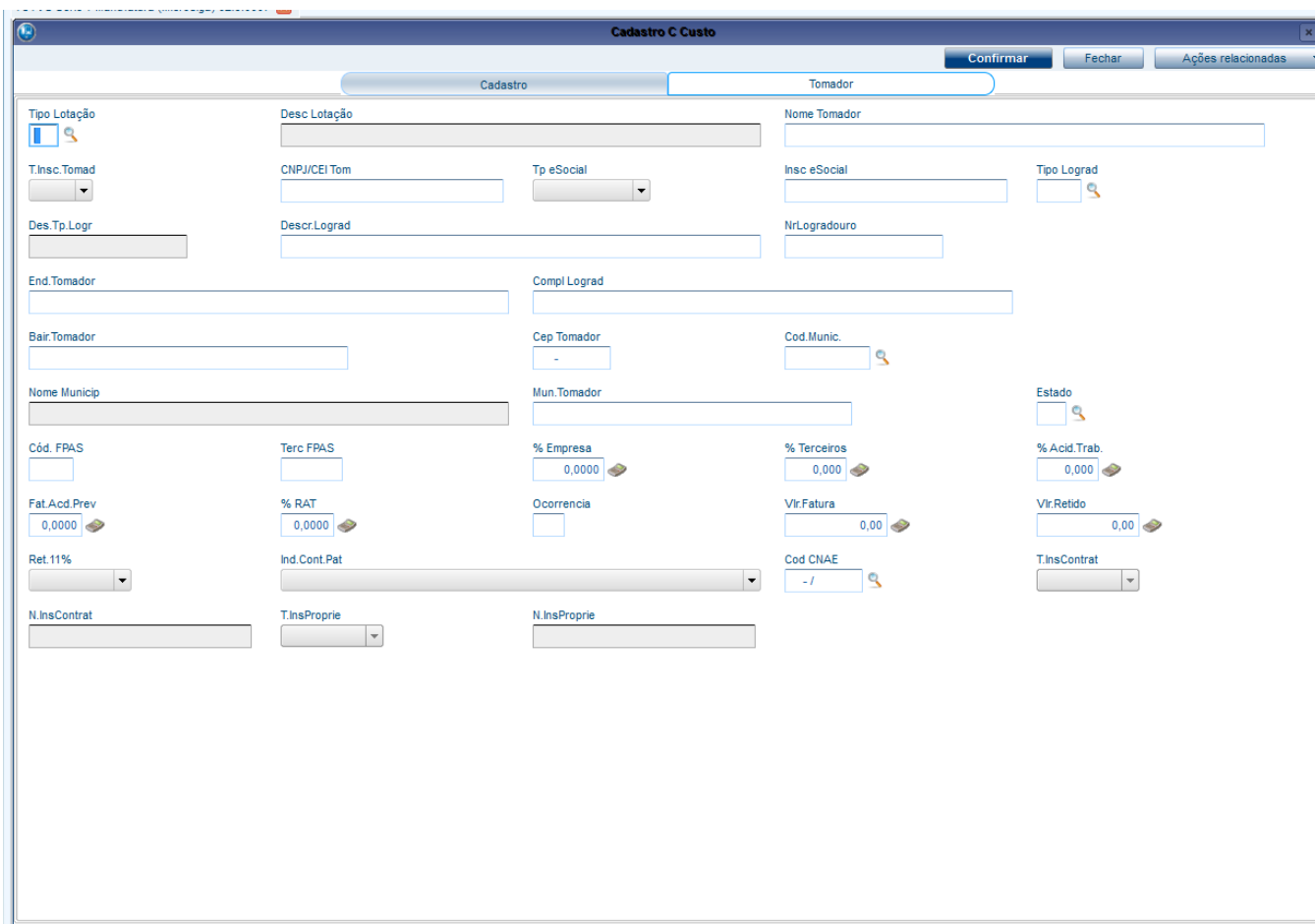
Mot Contrata	Mat. Subst.	CPF Subst.
necessidade transitória de substituição de seu pessoal regular	000002	140.459.108-75

Informar o motivo da contratação e dados do funcionário substituído.



Os dados solicitados neste cadastro são:

- Motivo da contratação de trabalhador temporário pode ter dois conteúdos (**RBW_MOTIVO**):
 - 1 - Necessidade transitória de substituição de seu pessoal regular;
 - 2 - Acréscimo extraordinário de serviços.
 - Se o Motivo da Contratação for 1, então é necessário informar:
 - ✓ CPF do trabalhador substituído (**RBW_CPFSUB**)
 - ✓ Matrícula do trabalhador que está sendo substituído (**RBW_MATSUB**)
2. Em **Atualizações-> Ponto Eletrônico->Turno de Trabalho (GPEA080)**: Criados os campos Tipo e Descrição de Jornada para o eSocial (R6_TPJORN e R6_DTPJORN), na Pasta “Informações do Ponto” . Estes campos serão utilizados para a geração da Tabela de Horários e Turnos do eSocial (S-1050). Preencha-os de acordo com o Help.
3. Em **Atualizações/Cadastros/Verbas (GPEA040)**: A partir desta alteração será possível informar os códigos abaixo no campo Incidência INSS eSocial (RV_INCCP), sendo que ao informar estes códigos é necessário informar dados referentes ao processo da previdência:
- 93 - Incid. suspensão em decorrência de decisão judicial (BC Sal. Maternidade)
 - 94 - Incid. suspensão em decorrência de decisão judicial (BC Sal. Maternidade 13o Salário)
4. Em **Atualizações/Funcionários/Afastamentos (GPEA240)**: Foram alterados alguns campos e regras em decorrência do novo leiaute:
- Os campos com referência a médico foram alterados para “Emitente”, pois entende-se que não só o médico pode fornecer dados para o afastamento, mas também um dentista, por exemplo.
 - O código do CID deixou de ser obrigatório.
5. Em **Atualizações/Funcionários/Sucessão de Vínculos (GPEA926)**: Alterada a descrição do tipo de Admissão 3 - “Admissão por sucessão, incorporação, cisão ou fusão”.
6. Em **Atualizações/Cadastros/Sindicatos (GPEA340)**: O campo CNPJ do sindicato será de preenchimento obrigatório conforme o parâmetro MV_EFDAVIS.
7. **Em Miscelânea/Cálculos/Férias (GPEM030)**: Ao gerar férias para o funcionário, o programa gera um registro de afastamento, neste registro será gravado o código de afastamento do eSocial 15
8. Em **Atualizações/Cadastros/Centros de Custo (CTBA180)**: Foram criados novos campos que serão utilizados no eSocial, além disso os dados referentes a Tomadores foram transferidos para a Aba “Tomador” para facilitar a visualização das tabelas dos campos.



Após a compatibilização são geradas duas abas no Cadastro de Centro de Custo.

Deste cadastro serão gerados os dados para os registros:

S-1020 – Lotações

S-1080 – Operadores Portuário

S-1060 – Estabelecimentos/Obras

Para isto foram criados diversos campos no Cadastro de Centro de Custo, os campos serão habilitados ou não em função do Tipo de Lotação.

- **Tipo de Lotação (CTT_TPLOT):** Define qual o tipo de lotação que o Centro de Custo refere-se conforme tabela 9 do eSocial. Pode ser um departamento do próprio estabelecimento (exemplo Departamento Administrativo), pode ser a Obra de Pessoa Jurídica. O campo é de suma importância, pois define que tipo de lotação refere-se além de ser utilizado posteriormente no Cadastro Inicial de Vínculos e na Folha de Pagamento. O campo é lido da Tabela S057 – Tipos de Lotação
- **Tipo de Inscrição eSocial (CTT_TIPO2):** Define qual o tipo de inscrição da lotação, poderá ser 1 – CNPJ, 2- CAEPF ou 4-CNO, deve ser preenchido de acordo com as regras contidas na tabela 10 do eSocial pois tem que estar compatível com o Tipo de Lotação.
- **Inscrição eSocial (CTT_CEI):** Número de inscrição desta lotação, deve estar de acordo com o Tipo de Inscrição eSocial.



- **Tipo de Logradouro da Lotação (CTT_LOGRTP):** Neste campo o usuário deve informar o tipo de logradouro da lotação, conforme tabela eSocial e tabela S054 do sistema. Não é necessário informar o tipo para as lotações localizadas na própria empresa ou filial, nem tampouco para embarcações ou lotação fora do país.
- **Descrição do Logradouro (CTT_LOGRDS):** Trata-se da descrição do logradouro, diferentemente do campo Endereço do Tomador, neste campo o número do endereço e o logradouro não podem estar juntos. Por esta razão existem dois campos de endereço.
- **Número do Logradouro (CTT_LOGRNR):** Trata-se do número do logradouro.
- **Complemento do Logradouro (CTT_COMPL):** preenchimento opcional.
- **Código do município (CTT_CODMUN):** Este campo já existia no Cadastro e será utilizado para a geração de registro no eSocial.
- **Código do FPAS e Código de Terceiros (CTT_FPAS/ CTT_CODTER):** O campo foi criado para o eSocial, para os casos em que a lotação tem um FPAS/Terceiros diferente do estabelecimento, para Lotação no exterior ou ainda, para Operador Portuário.

Informações de Empreitada Parcial: Campos a serem utilizados na geração do registro de Lotações. Os campos são habilitados para Tipo de Lotação 03-Empreitada Parcial.

- **Tipo de Inscrição do Contratante (CTT_TPINCT):** 1- CNPJ e 2-CPF: Informar o tipo de inscrição do responsável pela contratação da mão de obra.
- **Inscrição do Contratante (CTT_NRINCT):** Informar a inscrição do responsável pela contratação da mão de obra.
- **Tipo de Inscrição do proprietário da Obra (CTT_TPINPR):** 1- CNPJ e 2-CPF: Informar o tipo de inscrição do proprietário da obra.
- **Inscrição do proprietário da obra (CTT_NRINPR):** Informar a inscrição do proprietário da obra.

Para geração de dados referentes à Acidente de Trabalho de Obras (S-1060), serão lidos:

- FAT e Percentual RAT (CTT_FAP / CTT_PERRAT)
- **Código do FPAS e Código de Terceiros (CTT_FPAS/ CTT_CODTER):** O campo foi criado para o eSocial, para os casos em que a lotação tem um FPAS/Terceiros diferente do estabelecimento, para Lotação no exterior ou ainda, para Operador Portuário.
- **Indicativo da Contribuição Patronal (CTT_ICTPAT):** 1 - Contribuição Patronal Substituída; 2 - Contribuição Patronal Não Substituída;
- **CNAE (CTT_CNAE):** Cadastro Nacional de Atividades Econômicas.



Informações Técnicas

<p>Tabelas Utilizadas</p>	<p>RE0 – Processos RE1 – Varas RFS – Info Exclusivas Estagiários RFX – Períodos de Estabilidade RFZ – Sucessão de Vínculos SR8 – Controle de Ausências SRA – Funcionários CTT – Centro de Custo SR6 – Turnos de Trabalho RBW – Informações de Temporários RAW – Múltiplos Vínculos – Cabeçalho RAZ – Múltiplos Vínculos – Detalhe</p>
<p>Funções Envolvidas</p>	<p>ATUESOC.PRW – Conversão eSocial CTBA030.PRW – Cadastro de Centro de Custo CTBA180.PRW – Cadastro de Centro de Custo (Item/Classe de Valor) GPEA010.PRX – Cadastro de Funcionários GPEA011.PRX – Gestão de Funcionários GPEA040.PRX – Cadastro de Verbas GPEA080.PRX – Turnos de Trabalho GPEA090.PRX – Lançamentos GPEA240.PRX – Afastamentos GPEA340.PRW – Sindicatos GPEA920.PRW – Dados Complementares GPEA923.PRW – Períodos de Estabilidade GPEA924.PRW – Múltiplos Vínculos GPEA926.PRW – Sucessão de Vínculos GPEA927.PRW – Informações de Funcionários Temporários GPEM017.PRW – Funções eSocial GPEM030.PRX – Férias GPEM260.PRX – Valores de 2º Parcela GPEXFUN1.PRX – Funções GPTABBRA.PRX – Criação de Tabelas GPTABCRG.PRW – Carga de Tabelas PYMEFUN.PRW – Liberação Fonte Série 3 RHLIBDAT.PRX – Biblioteca De Funções RHUPDESOCIAL.PRW – Compatibilizador eSocial RHUPDGPE.PRW – Update GPE RHUPDMOD.PRW – Update Geral módulo RH TRMA100.PRW – Funcionários</p>
<p>Sistemas Operacionais</p>	<p>Windows®/Linux®</p>



Atualizações do compatibilizador

Menus

1. No **Configurador (SIGACFG)** acesse **Ambientes/Cadastro/Menu (CFGX013)**. Informe a nova opção de menu do SIGAGPE, conforme instruções a seguir:

Menu	Atualizações
Submenu	Funcionários
Nome da Rotina	Informações de Funcionários Temporários
Programa	GPEA927
Módulo	SIGAGPE
Tipo	Função Protheus
Tabelas	RAZ

Tabela

Chave	Nome	Modo	Pyme
CTT	Centro de Custo	Exclusivo	Sim

Gatilhos – SX7

Campo	CTT_CODMUN
Sequência	001
Cnt. Domínio	CTT_DCODMU
Tipo	P - Primário
Regra	CC2->CC2_MUN
Posiciona	S
Alias	CC2
Ordem	1
Chave	XFILIAL('CC2') + M->CTT_ESTADO + M->CTT_CODMUN
Proprietário	Sim

Campo	CTT_CODMUN
Sequência	002
Cnt. Domínio	CTT_DCODMU
Tipo	P - Primário
Regra	"
Condição	Empty(M->CTT_CODMUN)
Proprietário	Sim



Campo	CTT_FPAS
Sequência	001
Cnt. Domínio	CTT_CODTER
Tipo	P - Primário
Regra	"
Condição	Empty(M->CTT_FPAS)
Proprietário	Sim

Campo	CTT_LOGRDS
Sequência	001
Cnt. Domínio	CTT_ENDER
Tipo	P - Primário
Regra	fGPM17LGR(M->CTT_LOGRTP, M->CTT_LOGRDS, M->CTT_LOGRDS, 'CTT')
Condição	fGPM17LGC(M->CTT_LOGRDS, M->CTT_ENDER)
Proprietário	Sim

Campo	CTT_LOGRTP
Sequência	001
Cnt. Domínio	CTT_LOGRTD
Tipo	P - Primário
Regra	ALLTRIM(fDescRCC('S054', M->CTT_LOGRTP, 1, 3, 4, 20))
Proprietário	Sim

Campo	CTT_LOGRTP
Sequência	002
Cnt. Domínio	CTT_ENDER
Tipo	P - Primário
Regra	fGPM17LGR(M->CTT_LOGRTP, M->CTT_LOGRDS, M->CTT_LOGRDS, 'CTT')
Condição	fGPM17LGC(M->CTT_LOGRDS, M->CTT_ENDER)
Proprietário	Sim

Campo	CTT_TIPO
Sequência	001
Cnt. Domínio	CTT_CEI
Tipo	P - Primário
Regra	""
Proprietário	Sim



Campo	CTT_TIPO2
Sequência	002
Cnt. Domínio	CTT_CEI2
Tipo	P - Primário
Regra	""
Proprietário	Sim
Campo	CTT_TPINCT
Sequência	001
Cnt. Domínio	CTT_NRINCT
Tipo	P - Primário
Regra	""
Proprietário	Sim

Campo	CTT_TPINPR
Sequência	001
Cnt. Domínio	CTT_NRINPR
Tipo	P - Primário
Regra	""
Proprietário	Sim

Campo	CTT_TPLOT
Sequência	001
Cnt. Domínio	CTT_TIPO2
Tipo	P - Primário
Regra	"
Condição	(M->CTT_TPLOT \$ '07*10*90')
Proprietário	Sim

Campo	CTT_TPLOT
Sequência	002
Cnt. Domínio	CTT_CEI2
Tipo	P - Primário
Regra	"
Condição	(M->CTT_TPLOT \$ '07*10*90')
Proprietário	Sim



Campo	CTT_TPLOT
Sequência	003
Cnt. Domínio	CTT_FPAS
Tipo	P - Primário
Regra	"
Condição	(!(M->CTT_TPLOT \$ '09*11'))
Proprietário	Sim
Campo	CTT_TPLOT
Sequência	004
Cnt. Domínio	CTT_CODTER
Tipo	P - Primário
Regra	"
Condição	(!(M->CTT_TPLOT \$ '09*11'))
Proprietário	Sim

Campo	CTT_TPLOT
Sequência	005
Cnt. Domínio	CTT_TPINCT
Tipo	P - Primário
Regra	"
Condição	(M->CTT_TPLOT <> '03')
Proprietário	Sim

Campo	CTT_TPLOT
Sequência	006
Cnt. Domínio	CTT_NRINCT
Tipo	P - Primário
Regra	"
Condição	(M->CTT_TPLOT <> '03')
Proprietário	Sim

Campo	CTT_TPLOT
Sequência	007
Cnt. Domínio	CTT_TPINPR
Tipo	P - Primário
Regra	"
Condição	(M->CTT_TPLOT <> '03')



Proprietário	Sim
Campo	CTT_TPLOT
Sequência	008
Cnt. Domínio	CTT_NRINPR
Tipo	P - Primário
Regra	"
Condição	(M->CTT_TPLOT <> '03')
Proprietário	Sim

Campo	CTT_TPLOT
Sequência	009
Cnt. Domínio	CTT_DTPLO
Tipo	P - Primário
Regra	fGPM17LOT(M->CTT_TPLOT)
Condição	!Empty(M->CTT_TPLOT)
Proprietário	Sim

Campos - SX3

Campo	CTT_FILIAL
Tipo	Caracter
Tamanho	8
Decimal	0
Título	Filial
Descrição	Filial do Sistema
Usado	Não
Obrigatório	Não
Browse	Não
Grupo de Campos	033 - Tamanho da Filial
Pasta	1 - Cadastro

Campo	CTT_CUSTO
Tipo	Caracter
Tamanho	9
Decimal	0
Formato	@!
Título	C Custo



Descrição	Centro de Custo
Usado	Sim
Obrigatório	Sim
Browse	Sim
Val. Sistema	ExistChav("CTT",, 1) .AND. Ctb030Sup(M->CTT_CUSTO) .AND. CtbCCLP(M->CTT_CUSTO) .AND. FreeForUse("CTT", m->ctt_custo)
Grupo de Campos	004 - Centro de Custo
Pasta	1 - Cadastro

Campo	CTT_CLASSE
Tipo	Caracter
Tamanho	1
Decimal	0
Formato	@!
Título	Classe
Descrição	Classe
Usado	Sim
Obrigatório	Sim
Browse	Sim
Opções	1=Sintetico; 2=Analitico
Inic. Padrão	"2"
Val. Sistema	Pertence("12")
Pasta	1 - Cadastro

Campo	CTT_NORMAL
Tipo	Caracter
Tamanho	1
Decimal	0
Formato	@!
Título	Cond Normal
Descrição	Condicao Normal
Usado	Sim
Obrigatório	Não
Browse	Sim
Opções	0=Nenhum; 1=Despesa; 2=Receita
Val. Sistema	Pertence("012")
Pasta	1 - Cadastro



Campo	CTT_DESC01
Tipo	Caracter
Tamanho	40
Decimal	0
Formato	@!
Título	Desc Moeda 1
Descrição	Descricao Moeda 1
Usado	Sim
Obrigatório	Sim
Browse	Sim
Pasta	1 - Cadastro

Campo	CTT_DESC02
Tipo	Caracter
Tamanho	40
Decimal	0
Formato	@!
Título	Desc Moeda 2
Descrição	Descricao Moeda 2
Usado	Não
Obrigatório	Não
Browse	Não
Pasta	1 - Cadastro

Campo	CTT_DESC03
Tipo	Caracter
Tamanho	40
Decimal	0
Formato	@!
Título	Desc Moeda 3
Descrição	Descricao Moeda 3
Usado	Não
Obrigatório	Não
Browse	Não
Pasta	1 - Cadastro



Campo	CTT_DESC04
Tipo	Caracter
Tamanho	40
Decimal	0
Formato	@!
Título	Desc Moeda 4
Descrição	Descricao Moeda 4
Usado	Não
Obrigatório	Não
Browse	Não
Pasta	1 - Cadastro

Campo	CTT_DESC05
Tipo	Caracter
Tamanho	40
Decimal	0
Formato	@!
Título	Desc Moeda 5
Descrição	Descricao Moeda 5
Usado	Não
Obrigatório	Não
Browse	Não
Pasta	1 - Cadastro

Campo	CTT_BLOQ
Tipo	Caracter
Tamanho	1
Decimal	0
Formato	!
Título	CC Bloq
Descrição	C.C. Bloqueado?
Usado	Sim
Obrigatório	Não
Browse	Não
Opções	1=Bloqueado; 2=Nao Bloqueado
Inic. Padrão	"2"
Val. Sistema	Pertence("12")



Pasta	1 - Cadastro
Campo	CTT_DTBLIN
Tipo	Data
Tamanho	8
Decimal	0
Formato	99/99/9999
Título	Dt Ini Bloq
Descrição	Data Inicio Bloqueio
Usado	Não
Obrigatório	Não
Browse	Não
Pasta	1 - Cadastro

Campo	CTT_DTBLFI
Tipo	Data
Tamanho	8
Decimal	0
Formato	99/99/9999
Título	Dt Fim Bloq
Descrição	Data Fim Bloqueio
Usado	Não
Obrigatório	Não
Browse	Não
Pasta	1 - Cadastro

Campo	CTT_DTEXIS
Tipo	Data
Tamanho	8
Decimal	0
Formato	99/99/9999
Título	Dt Ini Exist
Descrição	Data Inicio Existencia
Usado	Sim
Obrigatório	Não
Browse	Não
Inic. Padrão	CTOD("01/01/80")



Pasta	1 - Cadastro
Campo	CTT_DTEXSF
Tipo	Data
Tamanho	8
Decimal	0
Formato	99/99/9999
Título	Dt Fim Exist
Descrição	Data Final de Existencia
Usado	Sim
Obrigatório	Não
Browse	Não
Contexto	Real
Propriedade	Alterar
Pasta	1 - Cadastro

Campo	CTT_CCLP
Tipo	Caracter
Tamanho	9
Decimal	0
Formato	@!
Título	CC Lucr/Perd
Descrição	C. Custo Lucros/Perdas
Usado	Sim
Obrigatório	Não
Browse	Não
Inic. Padrão	M->CTT_CUSTO
Val. Sistema	Vazio() .OR. ValidaCusto(M->CTT_CCLP) .OR. (M->CTT_CCLP = "*")
Cons. Padrão	CTT
Grupo de Campos	004 - Centro de Custo
Pasta	1 - Cadastro
Campo	CTT_CCPON
Tipo	Caracter
Tamanho	9
Decimal	0
Formato	@!
Título	CC Ponte LP



Descrição	C. Custo Ponte L/P
Usado	Sim
Obrigatório	Não
Browse	Não
Val. Sistema	Vazio() .OR. ValidaCusto(M->CTT_CCPON) .OR. (M->CTT_CCPON = "*")
Cons. Padrão	CTT
Grupo de Campos	004 - Centro de Custo
Pasta	1 - Cadastro

Campo	CTT_BOOK
Tipo	Caracter
Tamanho	20
Decimal	0
Formato	@!
Título	Conf. Livros
Descrição	Configuracao de Livros
Usado	Sim
Obrigatório	Não
Browse	Não
Pasta	1 - Cadastro

Campo	CTT_CCSUP
Tipo	Caracter
Tamanho	9
Decimal	0
Formato	@!
Título	CC Superior
Descrição	C.C. Superior
Usado	Sim
Obrigatório	Não
Browse	Não
Val. Sistema	(Vazio() .OR. ExistCpo("CTT",, 1)) .AND. ValEntSup(M->CTT_CCSUP, "CTT", M->CTT_CUSTO)
Cons. Padrão	CTT
Grupo de Campos	004 - Centro de Custo
Pasta	1 - Cadastro



Campo	CTT_RES
Tipo	Caracter
Tamanho	10
Decimal	0
Formato	@!
Título	Cod Red. CC.
Descrição	Codigo Red. C.Custo
Usado	Sim
Obrigatório	Não
Browse	Não
Val. Sistema	Ctb030NoRe() .AND. (Vazio() .OR. ExistChav("CTT",, 3, "CODRESUM"))
Pasta	1 - Cadastro

Campo	CTT_CRGNV1
Tipo	Caracter
Tamanho	12
Decimal	0
Formato	@!
Título	Cnt Reg Niv1
Descrição	Contra Regra Nivel 1
Usado	Sim
Obrigatório	Não
Browse	Não
Val. Sistema	Vazio() .OR. CtbValLig(M->CTT_CLASSE)
Pasta	1 - Cadastro

Campo	CTT_RGNV2
Tipo	Caracter
Tamanho	12
Decimal	0
Formato	@!
Título	Regra Nivel2
Descrição	Regra Nivel 2
Usado	Sim
Obrigatório	Não
Browse	Não
Val. Sistema	Vazio() .OR. CtbValLig(M->CTT_CLASSE)



Pasta	1 - Cadastro
Campo	CTT_RGNV3
Tipo	Caracter
Tamanho	12
Decimal	0
Formato	@!
Título	Regra Nivel3
Descrição	Regra Nivel 3
Usado	Sim
Obrigatório	Não
Browse	Não
Val. Sistema	Vazio() .OR. CtbValLig(M->CTT_CLASSE)
Pasta	1 - Cadastro

Campo	CTT_STATUS
Tipo	Caracter
Tamanho	1
Decimal	0
Formato	@!
Título	Status
Descrição	Status
Usado	Não
Obrigatório	Não
Browse	Não
Pasta	1 - Cadastro

Campo	CTT_FILMAT
Tipo	Caracter
Tamanho	8
Decimal	0
Título	Fil.Respons.
Descrição	Cod.Filial Resp. C.Custo
Usado	Não
Obrigatório	Não
Browse	Não
Grupo de Campos	033 - Tamanho da Filial



Pasta	1 - Cadastro
Campo	CTT_MAT
Tipo	Caracter
Tamanho	6
Decimal	0
Título	Cod.Respons.
Descrição	Cod. Responsavel C.Custo
Usado	Não
Obrigatório	Não
Browse	Não
Pasta	1 - Cadastro
Campo	CTT_LOCAL
Tipo	Caracter
Tamanho	2
Decimal	0
Formato	@!
Título	Almoxarifado
Descrição	Almoxarifado Manutencao
Usado	Não
Obrigatório	Não
Browse	Não
Pasta	1 - Cadastro
Campo	CTT_ITOBRG
Tipo	Caracter
Tamanho	1
Decimal	0
Título	Item Obrigat
Descrição	Item Contab. Obrigatorio
Usado	Sim
Obrigatório	Não
Browse	Não
Opções	1=Sim; 2=Nao
Inic. Padrão	"2"
Val. Sistema	Pertence("12")



Pasta	1 - Cadastro
Campo	CTT_CLOBRG
Tipo	Caracter
Tamanho	1
Decimal	0
Título	Cl.Vlr Obrig
Descrição	Classe de Vlr Obrigatoria
Usado	Sim
Obrigatório	Não
Browse	Não
Opções	1=Sim; 2=Nao
Inic. Padrão	"2"
Val. Sistema	Pertence("12")
Pasta	1 - Cadastro

Campo	CTT_ACITEM
Tipo	Caracter
Tamanho	1
Decimal	0
Título	Aceita Item
Descrição	Aceita Item Contabil
Usado	Sim
Obrigatório	Não
Browse	Não
Opções	1=Sim; 2=Não
Inic. Padrão	"1"
Val. Sistema	Pertence("12")
Pasta	1 - Cadastro

Campo	CTT_ACCLVL
Tipo	Caracter
Tamanho	1
Decimal	0
Título	Aceita Cl.VI
Descrição	Aceita Classe de Valor
Usado	Sim



Obrigatório	Não
Browse	Não
Opções	1=Sim; 2=Nao
Inic. Padrão	"1"
Val. Sistema	Pertence("12")
Pasta	1 - Cadastro

Campo	CTT_CCVM
Tipo	Caracter
Tamanho	9
Decimal	0
Formato	@!
Título	C.C.Var.Mon.
Descrição	CCusto Variacao Monetaria
Usado	Sim
Obrigatório	Não
Browse	Não
Cons. Padrão	CTT
Grupo de Campos	004 - Centro de Custo
Pasta	1 – Cadastro

Campo	CTT_CCRED
Tipo	Caracter
Tamanho	9
Decimal	0
Formato	@!
Título	CC.Red. Var.
Descrição	C.Custo Redutor Var.Monet
Usado	Sim
Obrigatório	Não
Browse	Não
Cons. Padrão	CTT
Grupo de Campos	004 - Centro de Custo
Pasta	1 - Cadastro



Campo	CTT_CSINCO
Tipo	Caracter
Tamanho	1
Decimal	0
Título	C. Sinco
Descrição	Classificacao Sinco
Usado	Sim
Obrigatório	Não
Browse	Não
Pasta	1 - Cadastro

Campo	CTT_OPERAC
Tipo	Caracter
Tamanho	3
Decimal	0
Formato	@!
Título	Operacao
Descrição	Operacao realizadao
Usado	Sim
Obrigatório	Não
Browse	Sim
Val. Sistema	EXISTCPO('TSZ', M->CTT_OPERAC)
Cons. Padrão	TSZ
Pasta	1 - Cadastro

Campo	CTT_AT01OB
Tipo	Caracter
Tamanho	1
Decimal	0
Título	Ativ.01 Ob.
Descrição	Obrigatório Ativ.01
Usado	Não
Obrigatório	Não
Browse	Não
Contexto	Real
Propriedade	Alterar



Pasta	1 - Cadastro
Campo	CTT_AT04OB
Tipo	Caracter
Tamanho	1
Decimal	0
Título	Ativ.04 Ob.
Descrição	Obrigatório Ativ.04
Usado	Não
Obrigatório	Não
Browse	Não
Contexto	Real
Propriedade	Alterar
Pasta	1 - Cadastro

Campo	CTT_ACAT03
Tipo	Caracter
Tamanho	1
Decimal	0
Título	Ativ.03 Ac.
Descrição	Aceita Atividade 03
Usado	Não
Obrigatório	Não
Browse	Não
Contexto	Real
Propriedade	Alterar
Pasta	1 - Cadastro

Campo	CTT_ACATIV
Tipo	Caracter
Tamanho	1
Decimal	0
Título	Ac.Outra At?
Descrição	Aceita Outra Atividade?
Usado	Não
Obrigatório	Não
Browse	Não



Contexto	Real
Propriedade	Alterar
Pasta	1 - Cadastro

Campo	CTT_AT02OB
Tipo	Caracter
Tamanho	1
Decimal	0
Título	Ativ.02 Ob.
Descrição	Obrigatório Ativ.02
Usado	Não
Obrigatório	Não
Browse	Não
Contexto	Real
Propriedade	Alterar
Pasta	1 - Cadastro

Campo	CTT_ACAT01
Tipo	Caracter
Tamanho	1
Decimal	0
Título	Ativ.01 Ac.
Descrição	Aceita Atividade 01
Usado	Não
Obrigatório	Não
Browse	Não
Contexto	Real
Propriedade	Alterar
Pasta	1 - Cadastro

Campo	CTT_ACAT04
Tipo	Caracter
Tamanho	1
Decimal	0
Título	Ativ.04 Ac.
Descrição	Aceita Atividade 04
Usado	Não



Obrigatório	Não
Browse	Não
Contexto	Real
Propriedade	Alterar
Pasta	1 - Cadastro

Campo	CTT_AT03OB
Tipo	Caracter
Tamanho	1
Decimal	0
Título	Ativ.03 Ob.
Descrição	Obrigatório Ativ.03
Usado	Não
Obrigatório	Não
Browse	Não
Contexto	Real
Propriedade	Alterar
Pasta	1 - Cadastro

Campo	CTT_ACAT02
Tipo	Caracter
Tamanho	1
Decimal	0
Título	Ativ.02 Ac.
Descrição	Aceita Atividade 02
Usado	Não
Obrigatório	Não
Browse	Não
Contexto	Real
Propriedade	Alterar
Pasta	1 - Cadastro

Campo	CTT_ATOBRG
Tipo	Caracter
Tamanho	1
Decimal	0
Título	Outr.At.Ob?



Descrição	Outra ativ. obrigatoria?
Usado	Não
Obrigatório	Não
Browse	Não
Contexto	Real
Propriedade	Alterar
Pasta	1 - Cadastro

Campo	CTT_RHEXP
Tipo	Caracter
Tamanho	6
Decimal	0
Título	Contr.Exp.RH
Descrição	Controle de Exportacao RH
Usado	Não
Obrigatório	Não
Browse	Não
Pasta	1 - Cadastro

Campo	CTT_TPLOT
Tipo	Caracter
Tamanho	2
Decimal	0
Formato	@!
Título	Tipo Lotação
Descrição	Tipo Lotação
Usado	Sim
Obrigatório	Não
Browse	Não
Modo Edição	If(FindFunction("fEFDSocial"),fEFDSocial()[2],.F.)
Val. Sistema	VAZIO() .OR. fGPM17vLT(M->CTT_TPLOT)
Contexto	Real
Propriedade	Alterar
Cons. Padrão	S57
Gatilhos	Sim
Pasta	2 - Tomador



Campo	CTT_DTPLO
Tipo	Caracter
Tamanho	100
Decimal	0
Formato	@!
Título	Desc Lotação
Descrição	Descrição Tipo Lotação
Usado	Sim
Obrigatório	Não
Browse	Não
Inic. Padrão	If(!Inclui .AND. !EMPTY(M->CTT_TPLOT) , fgpm17lot(M->CTT_TPLOT), "")
Contexto	Virtual
Propriedade	Visualizar
Pasta	2 - Tomador

Campo	CTT_NOME
Tipo	Caracter
Tamanho	40
Decimal	0
Formato	@!
Título	Nome Tomador
Descrição	Nome do Tomador Servico
Usado	Sim
Obrigatório	Não
Browse	Não
Pasta	2 - Tomador

Campo	CTT_TPLOT
Tipo	Caracter
Tamanho	2
Decimal	0
Formato	@!
Título	Tipo Lotação
Descrição	Tipo Lotação
Usado	Sim
Obrigatório	Não
Browse	Não



Modo Edição	IIf(FindFunction("fEFDSocial"),fEFDSocial()[2],.F.)
Val. Sistema	VAZIO() .OR. fGPM17vLT(M->CTT_TPLOT)
Contexto	Real
Propriedade	Alterar
Cons. Padrão	S57
Gatilhos	Sim
Pasta	2
Help de Campo	Informe o código correspondente ao tipo de lotação, conforme tabela eSocial. Uso eSocial.

Campo	CTT_CEI
Tipo	Caracter
Tamanho	14
Decimal	0
Título	CNPJ/CEI Tom
Descrição	CNPJ/CEI Tomador
Usado	Sim
Obrigatório	Não
Browse	Não
Pasta	2 - Tomador

Campo	CTT_TIPO2
Tipo	Caracter
Tamanho	1
Decimal	0
Formato	@!
Título	Tp eSocial
Descrição	Tipo Tomador eSocial
Usado	Sim
Obrigatório	Não
Browse	Não
Opções	1=CNPJ; 3=CAEPF; 4=CNO
Modo Edição	FindFunction('fGPM17INSC') .AND. fGPM17T2(M->CTT_TPLOT)
Val. Sistema	VAZIO() .OR. Pertence(' 134')
Contexto	Real
Propriedade	Alterar
Gatilhos	Sim
Pasta	2



Help de Campo	Informe o tipo de inscrição do estabelecimento ao qual está vinculada a lotação, conforme tabela eSocial. Regra: Este campo não deverá ser preenchido se Tipo de Lotação for igual a 07, 10 ou 90.
Campo	CTT_CEI2
Tipo	Caracter
Tamanho	14
Decimal	0
Formato	@!
Título	Insc eSocial
Descrição	Inscr. Tomador eSocial
Usado	Sim
Obrigatório	Não
Browse	Não
Modo Edição	FindFunction('fGPM17INSC') .AND. !(M->CTT_TPLOT \$'07*10*90')
Val. Sistema	VAZIO() .OR. fGPM17INSC(M->CTT_TIPO2, M->CTT_CEI2)
Contexto	Real
Propriedade	Alterar
Pasta	2 - Tomador

Campo	CTT_LOGRTP
Tipo	Caracter
Tamanho	3
Decimal	0
Formato	@!
Título	Tipo Lograd
Descrição	Tipo Logradouro
Usado	Sim
Obrigatório	Não
Browse	Não
Modo Edição	FindFunction("fGPM17LGR")
Val. Sistema	VAZIO() .OR. (ValidRCC('S054', M->CTT_LOGRTP, 1, 3))
Contexto	Real
Propriedade	Alterar
Cons. Padrão	S54
Gatilhos	Sim
Pasta	2



Help de Campo	Informe o tipo de logradouro da lotação, conforme tabela eSocial. Uso eSocial. Regra: Não precisa ser preenchido para lotações localizadas em estabelecimento da própria empresa (matriz ou filial), nem para embarcações e lotações fora do país, ou seja, quando o tipo da Lotação for igual a 01, 07, 10, 90.
----------------------	--

Campo	CTT_LOGRTD
Tipo	Caracter
Tamanho	10
Decimal	0
Formato	@!
Título	Des.Tp.Logr
Descrição	Descrição Tp Logradouro
Usado	Sim
Obrigatório	Não
Browse	Não
Inic. Padrão	If(Inclui, "", If(FindFunction('fDescRCC'), fDescRCC('S054', CTT->CTT_LOGRTP, 1, 3, 4, 20), ""))
Contexto	Virtual
Propriedade	Visualizar
Pasta	2
Help de Campo	Descrição do tipo de logradouro da lotação, conforme tabela eSocial. Uso eSocial.

Campo	CTT_LOGRDS
Tipo	Caracter
Tamanho	80
Decimal	0
Formato	@!
Título	Descr.Lograd
Descrição	Descrição Logradouro
Usado	Sim
Obrigatório	Não
Browse	Não
Modo Edição	FindFunction("fgPM17LGR")
Contexto	Real
Propriedade	Alterar
Gatilhos	Sim
Pasta	2
Help de Campo	Informe a descrição do logradouro da lotação. Uso eSocial.

Campo	CTT_LOGRNR
--------------	------------



Tipo	Caracter
Tamanho	10
Decimal	0
Formato	@!
Título	NrLogradouro
Descrição	Número Logradouro
Usado	Sim
Obrigatório	Não
Browse	Não
Contexto	Real
Propriedade	Alterar
Pasta	2
Help de Campo	Informe o número do logradouro da lotação. Uso eSocial.

Campo	CTT_ENDER
Tipo	Caracter
Tamanho	40
Decimal	0
Formato	@!
Título	End.Tomador
Descrição	Endereco Tomador Servico
Usado	Sim
Obrigatório	Não
Browse	Não
Pasta	2 - Tomador

Campo	CTT_COMPL
Tipo	Caracter
Tamanho	30
Decimal	0
Formato	@!
Título	Compl Lograd
Descrição	Complemento Logradouro
Usado	Sim
Obrigatório	Não
Browse	Não
Contexto	Real



Propriedade	Alterar
Pasta	2 - Tomador

Campo	CTT_BAIRRO
Tipo	Caracter
Tamanho	20
Decimal	0
Formato	@!
Título	Bair.Tomador
Descrição	Bairro do Tomador Serviço
Usado	Sim
Obrigatório	Não
Browse	Não
Pasta	2 - Tomador

Campo	CTT_CEP
Tipo	Caracter
Tamanho	8
Decimal	0
Formato	@R 99999-999
Título	Cep Tomador
Descrição	Cep do Tomador Serviço
Usado	Sim
Obrigatório	Não
Browse	Não
Pasta	2 - Tomador

Campo	CTT_ESTADO
Tipo	Caracter
Tamanho	2
Decimal	0
Formato	@!
Título	Estado
Descrição	Estado
Usado	Sim
Obrigatório	Não
Browse	Não



Val. Sistema	EXISTCPO("SX5", "12" + M->CTT_ESTADO)
Cons. Padrão	12
Grupo de Campos	010 - Estado
Pasta	2 - Tomador

Campo	CTT_CODMUN
Tipo	Caracter
Tamanho	7
Decimal	0
Formato	@!
Título	Cod.Munic.
Descrição	Codigo do Municipio
Usado	Sim
Obrigatório	Não
Browse	Não
Val. Sistema	VAZIO() .OR. ExistCpo('CC2', M->CTT_ESTADO + M->CTT_CODMUN)
Cons. Padrão	CC2CTT
Gatilhos	Sim
Pasta	2 - Tomador

Campo	CTT_DCODMU
Tipo	Caracter
Tamanho	80
Decimal	0
Formato	@!
Título	Nome Municip
Descrição	Nom Munic Tomador eSocial
Usado	Sim
Obrigatório	Não
Browse	Não
Inic. Padrão	IF(Inclui, ", fDesc('CC2', CTT->CTT_ESTADO + CTT->CTT_CODMUN, 'CC2_MUN',, CTT->CTT_FILIAL))
Contexto	Virtual
Propriedade	Visualizar
Pasta	2 - Tomador
Campo	CTT_MUNIC
Tipo	Caracter
Tamanho	20



Decimal	0
Formato	@!
Título	Mun.Tomador
Descrição	Município do Tomador
Usado	Sim
Obrigatório	Não
Browse	Não
Pasta	2 - Tomador

Campo	CTT_FPAS
Tipo	Caracter
Tamanho	3
Decimal	0
Formato	999
Título	Cód. FPAS
Descrição	Código FPAS
Usado	Sim
Obrigatório	Não
Browse	Não
Contexto	Real
Propriedade	Alterar
Pasta	2
Help de Campo	Informe o código relativo ao FPAS da lotação, conforme tabela eSocial.
Gatilho	Sim

Campo	CTT_CODTER
Tipo	Caracter
Tamanho	4
Decimal	0
Formato	9999
Título	Terc FPAS
Descrição	Cód. Terceiro FPAS
Usado	Sim
Obrigatório	Não
Browse	Não
Contexto	Real
Propriedade	Alterar



Pasta	2
Help de Campo	Informe o código de terceiros, conforme tabela eSocial.

Campo	CTT_PEREMP
Tipo	Numérico
Tamanho	8
Decimal	4
Formato	@E 999.9999
Título	% Empresa
Descrição	Percentual Empresa
Usado	Sim
Obrigatório	Não
Browse	Não
Val. Sistema	Positivo()
Contexto	Real
Propriedade	Alterar
Pasta	2 - Tomador

Campo	CTT_PERFPA
Tipo	Numérico
Tamanho	7
Decimal	3
Formato	@E 999.999
Título	% Terceiros
Descrição	Percentual de Terceiros
Usado	Sim
Obrigatório	Não
Browse	Não
Val. Usuário	positivo()
Pasta	2 - Tomador

Campo	CTT_PERCAC
Tipo	Numérico
Tamanho	7
Decimal	3
Formato	@E 999.999
Título	% Acid.Trab.



Descrição	Percentual Acid. Trabalho
Usado	Sim
Obrigatório	Não
Browse	Não
Val. Usuário	positivo()
Pasta	2 - Tomador

Campo	CTT_FAP
Tipo	Numérico
Tamanho	6
Decimal	4
Formato	@E 9.9999
Título	Fat.Acd.Prev
Descrição	Fator acid. de prevencao
Usado	Sim
Obrigatório	Não
Browse	Não
Contexto	Real
Propriedade	Alterar
Gatilhos	Sim
Pasta	2
Help de Campo	Deve representar neste campo o valor do fator acidentário de prevenção. Uso eSocial.

Campo	CTT_PERRAT
Tipo	Numérico
Tamanho	6
Decimal	4
Formato	@E 9.9999
Título	% RAT
Descrição	% Riscos Amb. Trabalho
Usado	Sim
Obrigatório	Não
Browse	Não
Contexto	Real
Propriedade	Alterar
Gatilhos	Sim
Pasta	2



Help de Campo	Deve representar neste campo o percentua dos Riscos Ambientais de Trabalho Uso eSocial.
Campo	CTT_OCORRE
Tipo	Caracter
Tamanho	2
Decimal	0
Formato	@!
Título	Ocorrencia
Descrição	Ocorrencia de Ag. Nocivo
Usado	Sim
Obrigatório	Não
Browse	Não
Pasta	2 - Tomador

Campo	CTT_VALFAT
Tipo	Numérico
Tamanho	12
Decimal	2
Formato	@E 999,999,999.99
Título	Vlr.Fatura
Descrição	Valor da fatura Tomador
Usado	Sim
Obrigatório	Não
Browse	Não
Pasta	2 - Tomador

Campo	CTT_RETIDO
Tipo	Numérico
Tamanho	12
Decimal	2
Formato	@E 999,999,999.99
Título	Vlr.Retido
Descrição	Valor Inss Retido Tomador
Usado	Sim
Obrigatório	Não
Browse	Não
Pasta	2 - Tomador



Campo	CTT_REC FAT
Tipo	Caracter
Tamanho	1
Decimal	0
Formato	@!
Título	Ret.11%
Descrição	Ativ. Suj. Retenção de 11
Usado	Sim
Obrigatório	Não
Browse	Não
Opções	S=Sim; N=Não
Contexto	Real
Propriedade	Alterar
Pasta	2 - Tomador

Campo	CTT_ICTPAT
Tipo	Caracter
Tamanho	1
Decimal	0
Formato	@!
Título	Ind.Cont.Pat
Descrição	Índice Contr. Patronal
Usado	Sim
Obrigatório	Não
Browse	Não
Opções	1=Contribuição Patronal Substituída; 2=Contribuição Patronal não Substituída
Val. Sistema	VAZIO() .OR. Pertence(' 12')
Contexto	Real
Propriedade	Alterar
Gatilhos	Sim
Pasta	2
Help de Campo	Deve representar neste campo o valor do Índice de Controle Patronal Uso eSocial.

Campo	CTT_CNAE
Tipo	Caracter
Tamanho	9
Decimal	0



Formato	9999-9/99
Título	Cod CNAE
Descrição	Codigo CNAE do Funcionari
Usado	Sim
Obrigatório	Não
Browse	Não
Val. Sistema	VAZIO() .OR. ExistCpo('CC3')
Contexto	Real
Propriedade	Alterar
Cons. Padrão	CC3
Gatilhos	Sim
Pasta	2
Help de Campo	Cadastro Nacional de Atividades Economicas Uso eSocial.

Campo	CTT_TPINCT
Tipo	Caracter
Tamanho	1
Decimal	0
Formato	@!
Título	T.InsContrat
Descrição	Tp Inscrição Contratante
Usado	Sim
Obrigatório	Não
Browse	Não
Opções	1=CNPJ; 2=CPF
Modo Edição	FindFunction('fGPM17INSC') .AND. (M->CTT_TPLOT == '03')
Val. Sistema	VAZIO() .OR. Pertence(' 12')
Contexto	Real
Propriedade	Alterar
Gatilhos	Sim
Pasta	2
Help de Campo	Informe o tipo de inscrição do contratante. Uso eSocial. Regra: Preenchimento exclusivo para lotação com tipo igual a '03' Obra de Construção Civil (Empreitada Parcial ou Subempreitada). Tipos Permitidos: 1-CNPJ 2-CPF

Campo	CTT_NRINCT
Tipo	Caracter



Tamanho	14
Decimal	0
Formato	@!
Título	N.InsContrat
Descrição	Descrição Tp Logradouro
Usado	Sim
Obrigatório	Não
Browse	Não
Modo Edição	FindFunction('fGPM17INSC') .AND. (!empty(M->CTT_TPINCT))
Val. Sistema	VAZIO() .OR. fGPM17INSC(ALLTRIM(M->CTT_TPINCT), ALLTRIM(M->CTT_NRINCT))
Contexto	Real
Propriedade	Alterar
Pasta	2
Help de Campo	Informe inscrição válida do contratante. Uso eSocial.

Campo	CTT_TPINPR
Tipo	Caracter
Tamanho	1
Decimal	0
Formato	@!
Título	T.InsProprie
Descrição	Tp Inscrição Proprietário
Usado	Sim
Obrigatório	Não
Browse	Não
Opções	1=CNPJ; 2=CPF
Modo Edição	FindFunction('fGPM17INSC') .AND. (M->CTT_TPLOT == '03')
Val. Sistema	VAZIO() .OR. Pertence(' 12')
Contexto	Real
Propriedade	Alterar
Gatilhos	Sim
Pasta	2
Help de Campo	Informe o tipo de inscrição do proprietário do CNO. Uso eSocial. Regra: Preenchimento exclusivo para lotação com tipo igual a '03' Obra de Construção Civil (Empreitada Parcial ou Subempreitada). Tipos Permitidos: 1-CNPJ 2-CPF

Campo	CTT_NRINPR
Tipo	Caracter



Tamanho	14
Decimal	0
Formato	@!
Título	N.InsProprie
Descrição	Nr Inscrição Proprietário
Usado	Sim
Obrigatório	Não
Browse	Não
Modo Edição	FindFunction('fGPM17INSC') .AND. (!empty(M->CTT_TPINPR))
Val. Sistema	VAZIO() .OR. fGPM17INSC(ALLTRIM(M->CTT_TPINPR), ALLTRIM(M->CTT_NRINPR))
Contexto	Real
Propriedade	Alterar
Pasta	2
Help de Campo	Informe inscrição válida do proprietário do CNO. Uso eSocial.

Pastas

Chave	Ordem	Descrição
CTT	1	Cadastro
CTT	2	Tomador

Tabela

Chave	Nome	Modo	Pyme
SR8	Controle de Ausências	Exclusivo	Sim

Campos SX3

Campo	R8_NMMED
Tipo	Caracter
Tamanho	80
Decimal	0
Formato	@!
Título	Nm Emitente
Descrição	Nome do Emitente
Usado	Sim
Obrigatório	Não
Browse	Sim
Modo Edição	fGP240Edit()
Val. Sistema	fGP240EFD(M->R8_NMMED)



Contexto	Real
Propriedade	Alterar
Help de Campo	Preencher com o nome do emitente do atestado de afastamento. Uso eSocial.

Campo	R8_CRMMED
Tipo	Caracter
Tamanho	8
Decimal	0
Formato	@!
Título	Insc Emitent
Descrição	Inscrição do Emitente
Usado	Sim
Obrigatório	Não
Browse	Sim
Modo Edição	fGP240Edit()
Val. Sistema	fGP240EFD(M->R8_CRMMED)
Contexto	Real
Propriedade	Alterar
Help de Campo	Número de inscrição do emitente do atestado de afastamento no órgão de classe. Uso eSocial.

Tabela

Chave	Nome	Modo	Pyme
SRA	Funcionários	Exclusivo	Sim

Gatilhos SX7

Campo	RA_LOGRDSC
Sequência	001
Cnt. Domínio	RA_ENDEREC
Tipo	P - Primário
Regra	fX7LOGR()
Condição	fX7LOGcond()
Proprietário	Sim

Campo	RA_LOGRTP
Sequência	001
Cnt. Domínio	RA_LOGRTPD
Tipo	P - Primário



Regra	ALLTRIM(fDescRCC('S054', M->RA_LOGRTP, 1, 3, 4, 20))
Proprietário	Sim

Campo	RA_LOGRTP
Sequência	002
Cnt. Domínio	RA_ENDEREC
Tipo	P - Primário
Regra	fGPM17LGR()
Condição	fGPM17LGC()
Proprietário	Sim

Campo	RA_TPREINT
Sequência	001
Cnt. Domínio	RA_NRLEIAN
Tipo	P - Primário
Regra	""
Condição	M->RA_TPREINT=='1'
Proprietário	Sim

Campo	RA_TPREINT
Sequência	002
Cnt. Domínio	RA_NRPROC
Tipo	P - Primário
Regra	""
Condição	M->RA_TPREINT=='2'
Proprietário	Sim

Campo	RA_TPREINT
Sequência	003
Cnt. Domínio	RA_NRLEIAN
Tipo	P - Primário
Regra	""
Condição	M->RA_TPREINT=='9'
Proprietário	Sim

Campo	RA_TPREINT
Sequência	004



Cnt. Domínio	RA_NRPROC
Tipo	P - Primário
Regra	""
Condição	M->RA_TPREINT=='9'
Proprietário	Sim

Campos SX3

Campo	RA_EAPOSEN
Tipo	Caracter
Tamanho	1
Decimal	0
Formato	@!
Título	Aposentado
Descrição	Trabalhador é Aposentado
Usado	Sim
Obrigatório	Não
Browse	Não
Opções	1=Sim; 2=Não
Val. Sistema	VAZIO() .OR. PERTENCE('12')
Contexto	Real
Propriedade	Alterar
Pasta	2
Help de Campo	Informar se o trabalhador já recebe o benefício previdenciário da aposentadoria por tempo de contribuição ou por idade. Uso eSocial. Opções: Sim ou Não

Campo	RA_TPJORNA
Tipo	Caracter
Tamanho	1
Decimal	0
Formato	@9
Título	Tp Jorn Trab
Descrição	Tipo Jornada de Trabalho
Usado	Sim
Obrigatório	Não
Browse	Não
Opções	1=Submetidos a Horário de Trabalho; 2=Atividade Externa especificada; 3=Funções especificadas
Val. Sistema	VAZIO() .OR. PERTENCE('123')
Contexto	Real



Propriedade	Alterar
Pasta	5
Help de Campo	Informe o tipo do regime da jornada de trabalho. Uso eSocial. 1-Submetidos a Horário de Trabalho (Cap. II da CLT); 2-Atividade Externa especificada no Inciso I do Art. 62 da CLT; 3-Funções especificadas no Inciso II do Art. 62 da CLT. Uso eSocial.

Campo	RA_RESPROP
Usado	Não

Campo	RA_RESFGTS
Usado	Não

Campo	RA_LOGRTP
Tipo	Caracter
Tamanho	3
Decimal	0
Formato	@!
Título	Tipo Lograd
Descrição	Tipo Logradouro
Usado	Sim
Obrigatório	Não
Browse	Não
Modo Edição	M->RA_RESEXT <>'1'
Val. Sistema	VAZIO() .OR. (ValidRCC('S054', M->RA_LOGRTP, 1, 3))
Contexto	Real
Propriedade	Alterar
Cons. Padrão	S54
Gatilhos	Sim
Pasta	C - Endereço

Campo	RA_LOGRTPD
Tipo	Caracter
Tamanho	10
Decimal	0
Formato	@!
Título	Des.Tp.Logr
Descrição	Descrição Tp Logradouro



Usado	Sim
Obrigatório	Não
Browse	Não
Inic. Padrão	If(Inclui, ", fDescRCC('S054', SRA->RA_LOGRTP, 1, 3, 4, 20))
Contexto	Virtual
Propriedade	Visualizar
Pasta	C - Endereço

Campo	RA_NUMENDE
Tipo	Caracter
Tamanho	6
Decimal	0
Formato	@!
Título	Num.Endereço
Descrição	Número do Endereço
Usado	Sim
Obrigatório	Não
Browse	Não
Contexto	Real
Propriedade	Alterar
Pasta	C - Endereço

Campo	RA_PORTDEF
Tipo	Caracter
Tamanho	6
Decimal	0
Formato	@!
Título	Defi eSocial
Descrição	Tipo Deficiência eSocial
Usado	Sim
Obrigatório	Não
Browse	Não
Modo Edição	fTpDeficie()
Contexto	Real
Propriedade	Alterar
Pasta	1



Help de Campo	Informar se o trabalhador enquadra-se em uma ou mais situações disponíveis, quanto a sua deficiência se possuir. Uso eSocial. Será permitida múltipla escolha, com as seguintes opções: Física Auditiva Visual Mental Intelectual Reabilitado
----------------------	--

Campo	RA_CARGO
Tipo	Caracter
Tamanho	5
Decimal	0
Formato	@!
Título	Cargo
Descrição	Cargo do Funcionario
Usado	Sim
Obrigatório	Não
Browse	Não
Val. Sistema	GPEA010VId() .AND. FHIST()
Cons. Padrão	SQ3
Gatilhos	Sim
Pasta	2 - Funcionais

Campo	RA_NJUD14
Tipo	Caracter
Tamanho	20
Decimal	0
Formato	@!
Título	ProcMenor 14
Descrição	Proc. Jud. Menor 14 anos
Usado	Sim
Obrigatório	Não
Browse	Não
Modo Edição	DateDiffYear(M->RA_NASC , M->RA_ADMISSA)< 14
Val. Sistema	fGPM17Jud(M->RA_NASC , M->RA_ADMISSA , M->RA_CATEFD)
Contexto	Real
Propriedade	Alterar
Pasta	2 - Funcionais

Campo	RA_NRPROC
Tipo	Caracter
Tamanho	20



Decimal	0
Formato	@!
Título	Id. Proc.Jud
Descrição	Identif.Processo Judicial
Usado	Sim
Obrigatório	Não
Browse	Não
Modo Edição	M->RA_TPREINT == '1'
Val. Sistema	(VAZIO() .OR. ProcJud_VLD(M->RA_NRPROC)) .AND. FHIST()
Contexto	Real
Propriedade	Alterar
Pasta	2 – Funcionais
Consulta Padrão	

Campo	RA_CASADBR
Tipo	Caracter
Tamanho	1
Decimal	0
Formato	@!
Título	Casado Bras.
Descrição	Casado com Brasileiro
Usado	Sim
Obrigatório	Não
Browse	Não
Opções	1=Sim; 2=Não
Val. Sistema	VAZIO() .OR. Pertence ('12')
Contexto	Real
Propriedade	Alterar
Pasta	D - Estrangeiro

Campo	RA_FILHOBR
Tipo	Caracter
Tamanho	1
Decimal	0
Formato	@!
Título	Filho Bras.
Descrição	Filho(s) Brasileiro(s)



Usado	Sim
Obrigatório	Não
Browse	Não
Opções	1=Sim; 2=Não
Val. Sistema	VAZIO() .OR. Pertence ('12')
Contexto	Real
Propriedade	Alterar
Pasta	D - Estrangeiro

Campo	RA_CODIGO
Tipo	Caracter
Tamanho	6
Decimal	0
Formato	@!
Título	Cod Profiss
Descrição	Cd Profissional Categoria
Usado	Sim
Obrigatório	Não
Browse	Sim
Pasta	3 - Documentos

Gatilhos SX7

Campo	RA_LOGRTP
Sequência	001
Cnt. Domínio	RA_LOGRTPD
Tipo	P - Primário
Regra	ALLTRIM(fDescRCC('S054', M->RA_LOGRTP, 1, 2, 4, 20))
Proprietário	Sim

Campo	RA_LOGRTP
Sequência	002
Cnt. Domínio	RA_ENDEREC
Tipo	P - Primário
Regra	fGPM17LGR()
Condição	fGPM17LGC()
Proprietário	Sim



Tabela

Chave	Nome	Modo	Pyme
RFS	Info Exclusivas Estagiarios	Exclusivo	Sim

Campos SX3

Campo	RFS_NENTID
Tipo	Caracter
Tamanho	80
Decimal	0
Formato	@!
Título	Entidade Ens
Descrição	Nome Entidade de Ensino
Usado	Sim
Obrigatório	Não
Browse	Não
Inic. Padrão	IF(!INCLUI, Posicione('RA0', 1, xFilial('RA0') + RFS->RFS_ENTIDA, 'RA0_DESC'), '')
Contexto	Virtual
Propriedade	Visualizar

Campo	RFS_NAGENT
Tipo	Caracter
Tamanho	80
Decimal	0
Formato	@!
Título	Nome Ag.Int.
Descrição	Nome Agente de Integração
Usado	Sim
Obrigatório	Não
Browse	Não
Inic. Padrão	IF(!INCLUI, Posicione('RFR', 1, xFilial('RFR') + RFS->RFS_AGENTE, 'RFR_NOME'), '')
Contexto	Virtual
Propriedade	Visualizar



Campo	RFS_COORD
Tipo	Caracter
Tamanho	6
Decimal	0
Formato	@!
Título	Cód. Superv.
Descrição	Cód. Supervisor Estágio
Usado	Sim
Obrigatório	Não
Browse	Sim
Val. Sistema	VAZIO() .OR. (ExistCpo('RD0') .AND. fGP920Coor())
Contexto	Real
Propriedade	Alterar
Cons. Padrão	RD0
Gatilhos	Sim

Campo	RFS_NCOORD
Tipo	Caracter
Tamanho	80
Decimal	0
Formato	@!
Título	Nome Superv.
Descrição	Nome Supervisor Estágio
Usado	Sim
Obrigatório	Não
Browse	Não
Inic. Padrão	IF(!INCLUI, Posicione('RD0', 1, xFilial('RD0') + RFS->RFS_COORD, 'RD0_NOME'), '')
Contexto	Virtual
Propriedade	Visualizar

Gatilhos SX7

Campo	RFS_COORD
Sequência	001
Cnt. Domínio	RFS_NCOORD
Tipo	P - Primário
Regra	RD0->RD0_NOME



Posiciona	S
Alias	RD0
Ordem	1
Chave	xFiliar("RD0") + M->RFS_COORD
Proprietário	Sim

Tabela

Chave	Nome	Modo	Pyme
RFX	Períodos de estabilidade	Exclusivo	Sim

Campos SX3

Campo	RFX_TPESTB
Tipo	Caracter
Tamanho	3
Decimal	0
Formato	@!
Título	Tp. Estab.
Descrição	Tipo de Estabilidade
Usado	Sim
Obrigatório	Sim
Browse	Sim
Val. Sistema	NAOVAZIO() .AND. ValidRCC('S053', M->RFX_TPESTB, 1, 3)
Contexto	Real
Propriedade	Alterar
Cons. Padrão	S53
Gatilhos	Sim
Pasta	1

Gatilhos SX7

Campo	RFX_TPESTB
Sequência	001
Cnt. Domínio	RFX_DSCEST
Tipo	P - Primário
Regra	fDescRCC('S053', M->RFX_TPESTB, 1, 3, 4, 100)
Proprietário	Sim



Tabela

Chave	Nome	Modo	Pyme
RFZ	Sucessão de Vínculos	Exclusivo	Sim

Campos SX3

Campo	RFZ_INFONU
Tipo	Caracter
Tamanho	1
Decimal	0
Formato	9
Título	Ônus Cessão
Descrição	Ônus da Cessão
Usado	Sim
Obrigatório	Não
Browse	Não
Opções	1=Ônus do Cedente; 2=Ônus do Cessionário; 3=Ônus do Cedente e Cessionário;
Modo Edição	fGP926Edit()
Val. Sistema	Vazio() .OR. Pertence('123')
Contexto	Real
Propriedade	Alterar
Help de Campo	Informar ônus da cessão. Uso eSocial. Selecione entre as opções: 1 - Ônus do Cedente; 2 - Ônus do Cessionário; 3 - Ônus do Cedente e Cessionário;

Tabela

Chave	Nome	Modo	Pyme
RAW	Cabecalho Multiplos Vínculos	Exclusivo	Sim

Campos SX3

Campo	RAW_FILIAL
Tipo	Caracter
Tamanho	8
Decimal	0
Título	Filial
Descrição	Filial
Usado	Não



Obrigatório	Não
Browse	Não
Inic. Padrão	SRA->RA_FILIAL
Contexto	Real
Propriedade	Visualizar
Cons. Padrão	XM0
Grupo de Campos	033 - Tamanho da Filial
Help de Campo	Informe a Filial.

Campo	RAW_FOLMES
Tipo	Caracter
Tamanho	6
Decimal	0
Formato	999999
Título	Per Apur
Descrição	Período de Apuração
Usado	Sim
Obrigatório	Sim
Browse	Sim
Inic. Padrão	fVldMesAno(SUPERGETMV("MV_FOLMES"), 2) .AND. RIGHT(SUPERGETMV("MV_FOLMES"), 2) + LEFT(SUPERGETMV("MV_FOLMES"), 4)
Val. Sistema	NAOVAZIO()
Contexto	Real
Propriedade	Visualizar
Help de Campo	O período de apuração do Múltiplo Vínculo do funcionário. Este campo será auto preenchido a partir do conteúdo do parâmetro MV_FOLMES (AAAAMM). Uso eSocial.

Campo	RAW_TPFOL
Tipo	Caracter
Tamanho	1
Decimal	0
Formato	9
Título	Tipo Folha
Descrição	Tipo de Folha Pagamento
Usado	Sim
Obrigatório	Sim
Browse	Sim
Opções	1=Folha Pagto Mensal; 2=Folha 13. Salário



Inic. Padrão	IIf(EMPTY(RAW_TPFOL), IIf(IsInCallStack("GPEA090"), "1", "2"), RAW_TPFOL)
Val. Sistema	NAOVAZIO() .AND. PERTENCE('12')
Contexto	Real
Propriedade	Visualizar
Help de Campo	Informe o Tipo de Folha de Pagamento que o Múltiplo Vínculo será informado. Uso eSocial. 1-Folha de Pagamento Mensal 2-Folha do Décimo Terceiro Salário

Campo	RAW_TPREC
Tipo	Caracter
Tamanho	1
Decimal	0
Formato	9
Título	Tp Recolhim.
Descrição	Tipo de Recolhimento
Usado	Sim
Obrigatório	Sim
Browse	Não
Opções	1=Desc. empregador declarante; 2=Outra emp/prop trab inf. lim. máx.; 3=Sobre lim. máx. outra emp.
Val. Sistema	NAOVAZIO() .AND. PERTENCE('123')
Contexto	Real
Propriedade	Alterar
Help de Campo	Informe o tipo de recolhimento do funcionário. Uso eSocial Opções disponíveis: 1 - Contribuição Descontada pelo empregador declarante; 2 - Contribuição descontada por outra empresa ou recolhida pelo próprio trabalhador sobre valor inferior ao limite máximo do salário de contribuição; 3 - Contribuição sobre o limite máximo de salário de contribuição já descontada/recolhida em outras empresas.

Índices

Índice	RAW
Ordem	1
Chave	RAW_FILIAL + RAW_MAT + RAW_FOLMES + RAW_TPFOL
Descrição	Filial + Matricula + Per Apuracao + Tipo Folha
NickName	S



Tabela

Chave	Nome	Modo	Pyme
RAZ	Detalhes Multiplos Vinculos	Exclusivo	Sim

Campos – SX3

Campo	RAZ_FILIAL
Tipo	Caracter
Tamanho	8
Decimal	0
Título	Filial
Descrição	Filial
Usado	Não
Obrigatório	Não
Browse	Não
Inic. Padrão	SRA->RA_FILIAL
Contexto	Real
Propriedade	Visualizar
Cons. Padrão	XM0
Grupo de Campos	033 - Tamanho da Filial
Help de Campo	Informe a Filial.

Campo	RAZ_MAT
Tipo	Caracter
Tamanho	6
Decimal	0
Formato	999999
Título	Matrícula
Descrição	Matrícula do Funcionário
Usado	Sim
Obrigatório	Sim
Browse	Sim
Inic. Padrão	SRA->RA_MAT
Val. Sistema	NAOVAZIO()
Contexto	Real
Propriedade	Visualizar
Cons. Padrão	SRA
Help de Campo	Informe a matrícula do funcionário.



Campo	RAZ_FOLMES
Tipo	Caracter
Tamanho	6
Decimal	0
Formato	999999
Título	Per Apur
Descrição	Período de Apuração
Usado	Sim
Obrigatório	Sim
Browse	Sim
Inic. Padrão	FwFldGet('RAW_FOLMES')
Val. Sistema	NAOVAZIO() .AND. fVldMesAno(SUPERGETMV('MV_FOLMES'), 2)
Contexto	Real
Propriedade	Alterar
Help de Campo	O período de apuração do Múltiplo Vínculo do funcionário. Este campo será auto preenchido a partir do conteúdo do parâmetro MV_FOLMES (AAAAMM). Uso eSocial.

Campo	RAZ_TPFOL
Tipo	Caracter
Tamanho	1
Decimal	0
Formato	9
Título	Tipo Folha
Descrição	Tipo de Folha Pagamento
Usado	Sim
Obrigatório	Sim
Browse	Sim
Opções	1=Folha Pagto Mensal; 2=Folha 13. Salário
Inic. Padrão	FwFldGet('RAW_TPFOL')
Val. Sistema	NAOVAZIO() .AND. PERTENCE('12')
Contexto	Real
Propriedade	Alterar
Help de Campo	Informe o Tipo de Folha de Pagamento que o Múltiplo Vínculo será informado. Uso eSocial. 1-Folha de Pagamento Mensal 2-Folha do Décimo Terceiro Salário



Campo	RAZ_TPINS
Tipo	Caracter
Tamanho	1
Decimal	0
Formato	9
Título	Tp Inscr.
Descrição	Tp Inscr Múltiplo Vínculo
Usado	Sim
Obrigatório	Não
Browse	Não
Opções	1=CNPJ; 2=CPF
Val. Sistema	NAOVAZIO() .AND. PERTENCE('12')
Contexto	Real
Propriedade	Alterar
Gatilhos	Sim
Help de Campo	Informe o tipo de inscrição da empresa referente ao Múltiplo Vínculo. Uso eSocial. Tipos de inscrições permitidas: 1 - CNPJ 2 - CPF

Campo	RAZ_INSCR
Tipo	Caracter
Tamanho	14
Decimal	0
Formato	@!
Título	Nr Inscrição
Descrição	Nr Inscr Múltiplo Vínculo
Usado	Sim
Obrigatório	Não
Browse	Não
Val. Sistema	NAOVAZIO() .AND. fGP924INSC()
Contexto	Real
Propriedade	Alterar
Help de Campo	Informe o número da inscrição da outra empresa sendo, caso seja CNPJ a raiz do mesmo não deve ser igual ao CNPJ do empregador, caso seja CPF deve ser igual ao CPF do funcionário. Uso eSocial.



Campo	RAZ_VALOR
Tipo	Numérico
Tamanho	12
Decimal	2
Formato	@E 9,999,999.99
Título	Valor Remun
Descrição	Valor da Remuneração
Usado	Sim
Obrigatório	Não
Browse	Não
Val. Sistema	IIF(FwFldGet('RAW_TPPEC')#3', (NAOVAZIO() .AND. POSITIVO() .AND. fGP924VAL('VALOR')), POSITIVO())
Contexto	Real
Propriedade	Alterar
Help de Campo	Informe o valor da remuneração recebida pelo trabalhador na outra empresa/atividade, sobre a qual houve desconto/recolhimento da contribuição do segurado. Regra eSocial: Só será permitido valor igual a ZERO, somente quando Tipo de Recolhimento igual a 3.

Índices

Índice	RAZ
Ordem	1
Chave	RAZ_FILIAL + RAZ_MAT + RAZ_FOLMES + RAZ_TPFOL + RAZ_INSCR
Descrição	Filial + Matricula + Per Apuracao + Tipo Folha + Inscri
NickName	S

Tabela

Chave	Nome	Modo	Pyme
RE0	Processos	Compartilhado	

Campos - SX3

Campo	REQ_TPPROC
Tipo	Caracter
Tamanho	1
Decimal	0
Formato	@!
Título	Tp.Processo
Descrição	Tipo de Processo eSocial
Usado	Sim



Obrigatório	Não
Browse	Não
Opções	A=Administrativo; J=Judicial;
Val. Sistema	VAZIO() .OR. Pertence('AJ')
Contexto	Real
Propriedade	Alterar

Campo	REQ_PROJUD
Tipo	Caracter
Tamanho	20
Decimal	0
Formato	@!
Título	Nº Processo
Descrição	Número Processo eSocial
Usado	Sim
Obrigatório	Não
Browse	Não
Val. Sistema	VAZIO() .OR. PROCJUD_VLD(M->REQ_PROJUD)
Contexto	Real
Propriedade	Alterar

Campo	REQ_INDEDEC
Tipo	Caracter
Tamanho	1
Decimal	0
Formato	9
Título	Ind.Decisão
Descrição	Indicativ decisão eSocial
Usado	Sim
Obrigatório	Não
Browse	Não
Opções	#fOpclndDecis()
Val. Sistema	VAZIO() .OR. Pertence('123459')
Contexto	Real
Propriedade	Alterar

Campo	REQ_DTDECI
--------------	------------



Tipo	Data
Tamanho	8
Decimal	0
Formato	@!
Título	Data Decisão
Descrição	Data de Decisão eSocial
Usado	Sim
Obrigatório	Não
Browse	Não
Modo Edição	!EMPTY(M->REO_DTPROC)
Val. Sistema	VAZIO() .OR. (!EMPTY(M->REO_DTDECI) .AND. fAPT100Dt(M->REO_DTDECI, 1))
Contexto	Real
Propriedade	Alterar

Campo	REO_IDDEP
Tipo	Caracter
Tamanho	1
Decimal	0
Formato	@!
Título	Id.Dep.Mont
Descrição	Dep.Mont.Integr.eSocial
Usado	Sim
Obrigatório	Não
Browse	Não
Opções	S=Sim; N=Não;
Val. Sistema	VAZIO() .OR. Pertence('SN')
Contexto	Real
Propriedade	Alterar

Tabela

Chave	Nome	Modo	Pyme
RE1	Varas	Compartilhado	



Campos SX3

Campo	RE1_IDVARA
Tipo	Caracter
Tamanho	2
Decimal	0
Formato	@!
Título	Id.Vara
Descrição	Identificação da Vara
Usado	Sim
Obrigatório	Não
Browse	Não
Contexto	Real
Propriedade	Alterar

Campo	RE1_CODMUN
Tipo	Caracter
Tamanho	5
Decimal	0
Formato	99999
Título	Cód. Municip
Descrição	Código do Município
Usado	Sim
Obrigatório	Não
Browse	Não
Val. Sistema	VAZIO() .OR. ExistCpo('CC2', M->RE1_UF + M->RE1_CODMUN)
Contexto	Real
Propriedade	Alterar
Cons. Padrão	CC2RE1
Gatilhos	Sim

Campo	R8_UFCRM
Val. Sistema	VAZIO() .OR. (EXISTCPO("SX5", "12"+M->R8_UFCRM) .AND. fGP240EFD(M->R8_UFCRM))
Cons. Padrão	12

Gatilhos SX7

Campo	RE1_CODMUN
Sequência	001



Cnt. Domínio	RE1_MUNIC
Tipo	P - Primário
Regra	CC2->CC2_MUN
Posiciona	S
Alias	CC2
Ordem	1
Chave	XFILIAL('CC2') + M->RE1_UF + M->RE1_CODMUN
Condição	Empty(M->RE1_MUNIC)
Proprietário	Sim

Tabela

Chave	Nome	Modo	Pyme
RBW	Funcionarios Temporarios	Exclusivo	Sim

Gatilhos SX7

Campo	RBW_MATSUB
Sequência	001
Cnt. Domínio	RBW_CPFSUB
Tipo	P - Primário
Regra	SRA->RA_CIC
Posiciona	S
Alias	SRA
Ordem	1
Chave	xFilia('SRA') + M->RBW_MATSUB
Proprietário	Sim

Campo	RBW_MOTIVO
Sequência	001
Cnt. Domínio	RBW_MATSUB
Tipo	P - Primário
Regra	
Proprietário	Sim

Campo	RBW_MOTIVO
Sequência	002
Cnt. Domínio	RBW_CPFSUB
Tipo	P - Primário



Regra	
Proprietário	Sim

Campos – SX3

Campo	RBW_FILIAL
Tipo	Caracter
Tamanho	8
Decimal	0
Título	Filial
Descrição	Filial
Usado	Não
Obrigatório	Não
Browse	Não
Inic. Padrão	SRA->RA_FILIAL
Contexto	Real
Propriedade	Visualizar
Cons. Padrão	XM0
Grupo de Campos	033 - Tamanho da Filial
Help de Campo	Informe a Filial.

Campo	RBW_MAT
Tipo	Caracter
Tamanho	6
Decimal	0
Formato	999999
Título	Matrícula
Descrição	Numero da Matricula
Usado	Sim
Obrigatório	Sim
Browse	Sim
Inic. Padrão	SRA->RA_MAT
Contexto	Real
Propriedade	Visualizar
Help de Campo	Informe a matrícula do funcionário.



Campo	RBW_MOTIVO
Tipo	Caracter
Tamanho	1
Decimal	0
Formato	9
Título	Mot Contrata
Descrição	Motivo da Contrat.
Usado	Sim
Obrigatório	Sim
Browse	Sim
Opções	1=Necessidade transitória de substituição de seu pessoal regular; 2=Acréscimo extraordinário de serviços
Val. Sistema	PERTENCE('12')
Contexto	Real
Propriedade	Alterar
Gatilhos	Sim
Help de Campo	Informe o Motivo da contratação: 1= Necessidade transitória de substituição de seu pessoal regular; 2=Acréscimo extraordinário de serviços. Uso eSocial.

Campo	RBW_MATSUB
Tipo	Caracter
Tamanho	6
Decimal	0
Formato	999999
Título	Mat. Subst.
Descrição	Matricula do Substituido
Usado	Sim
Obrigatório	Não
Browse	Sim
Modo Edição	fGp927When()
Val. Sistema	fGp927Valid('RBW_MATSUB')
Contexto	Real
Propriedade	Alterar
Cons. Padrão	SRA
Gatilhos	Sim
Help de Campo	Informe a matrícula do funcionário substituído. Uso eSocial.



Campo	RBW_CPFSUB
Tipo	Caracter
Tamanho	11
Decimal	0
Formato	@R 999.999.999-99
Título	CPF Subst.
Descrição	CPF do Func. Substituído
Usado	Sim
Obrigatório	Não
Browse	Sim
Val. Sistema	fGp927Valid('RBW_CPFSUB')
Contexto	Real
Propriedade	Visualizar
Help de Campo	Informe o cpf do funcionário substituído. Uso eSocial.

Índices

Índice	RBW
Ordem	1
Chave	RBW_FILIAL + RBW_MAT
Descrição	Filial + Matricula
NickName	S

Tabela

Chave	Nome	Modo	Pyme
SR6	Turnos de Trabalho	Exclusivo	Sim

Campos – SX3

Campo	R6_TPJORN
Tipo	Caracter
Tamanho	2
Decimal	0
Formato	@9
Título	Tp Jornada
Descrição	Tipo Jornada eSocial
Usado	Sim
Obrigatório	Não
Browse	Não
Opções	00=Normal; 01=Escala12x36; 02=Escala24x72; 03=Turno de Revezamento; 99=Outros;



Val. Sistema	VAZIO() .OR. Pertence(' 0001020399')
Contexto	Real
Propriedade	Alterar
Pasta	3
Help de Campo	Informe Tipo de Jornada. Uso eSocial. Opções disponíveis: 00-Normal 01-Escala 12x36 02-Escala 24x72 03-Turno de Revezamento 99-Outros

Campo	R6_TPJORN
Tipo	Caracter
Tamanho	2
Decimal	0
Formato	@9
Título	Tp Jornada
Descrição	Tipo Jornada eSocial
Usado	Sim
Obrigatório	Não
Browse	Não
Opções	00=Normal; 01=Escala12x36; 02=Escala24x72; 03=Turno de Revezamento; 99=Outros;
Val. Sistema	VAZIO() .OR. Pertence(' 0001020399')
Contexto	Real
Propriedade	Alterar
Pasta	3
Help de Campo	Informe Tipo de Jornada. Uso eSocial. Opções disponíveis: 00-Normal 01-Escala 12x36 02-Escala 24x72 03-Turno de Revezamento 99-Outros

Campo	R6_DTPJOR
Tipo	Caracter
Tamanho	100
Decimal	0
Formato	@!
Título	Desc.Tp.Jorn
Descrição	Descrição Jornada eSocial
Usado	Sim
Obrigatório	Não
Browse	Não
Contexto	Real



Propriedade	Alterar
Pasta	3
Help de Campo	Informe a descrição do Tipo de Jornada. Uso eSocial. Regra: O preenchimento deste campo será obrigatório se o Tipo de Jornada for igual a 99.

Consulta Padrão - SXB

Consulta: S57 – Tipos de Lotação

Descrição	Tipos de Lotação
Tipo	Consulta Específica
Função Específica	GP310SXB('S057','COD')
País	Brasil

Consulta: S54 – Tipos de Logradouro

Descrição	Tipos de Logradouro
Tipo	Consulta Específica
Função Específica	GP310SXB('S054','CODIGO')
País	Brasil

Consulta: CC2CTT – Municipio Entidade

Descrição	Municipio Entidade
Tipo	Consulta Padrão
Tabela	"CC2"
Filtro	CC2->CC2_EST==M->CTT_ESTADO
Habilita Inclusão	Não
Retorno	CC2_CODMUN e CC2_MUN
País	Brasil