

O que fazer para que o preço de venda digitado seja o preço com o ST?

Para que o preço de venda digitado seja o preço com ST, realize os procedimentos abaixo:

1) Acesse a rotina **514 - Cadastrar Tipo de Tributação** a partir da versão **23.10.03**;

1.1) Informe o Código da tributação desejada na aba **Filtros-F5** e clique **Pesquisar**;

1.2) Clique duas vezes sobre a tributação desejada, na planilha da aba **Resultado da Pesquisa-F6**;

1.3) Na aba **Substituição tributária**:

1.3.1) Informe:

- percentual de Iva no campo **% IVA**;
- Alíquota Interna no campo **Aliq. ICMS 1(Interna)**;
- Alíquota Externa no campo **Aliq. ICMS (Externa)**;

1.3.2) Na caixa **Tipo de Cálculo GNRE**, marque uma das opções:

- **P - Próprio** - para que o valor de ST seja impresso na nota fiscal;
- **Cliente** - para emitir uma guia separada para o pagamento pela rotina **1062 - Relatório de Entradas - PIS/COFINS**;

1.3.3) Desmarque a opção **Mostrar Preço sem ST na Venda**;

2) Acesse a rotina **552 - Atualização Diária II** a partir da versão **23.10.10**;

2.1) Marque a opção **2 - Atualização Tabela Situação Tributária**;

2.2) Clique o botão **Confirmar**;

3) Acessar rotina **201 - Precificar Produto** a partir da versão **23.13.02**;

3.1) Selecione os filtros conforme a necessidade;

201 - Precificar Produto
Winthor - PC Sistemas

Filial: 1 Nº transação: 0

Fornecedor principal

Fornecedor: Comprador:

Departamento: Seção:

Região: 51 AMAPA

Concorrente do Produto
 Exibir preço concorrente do produto

Concorrente Principal:

Marca:

Linha:

N.C.M.:

Cotação estrangeira
Moeda: Vl. cotação:

Períodos

Nenhum Emissão pedido compra Alteração custo reposição Preço futuro alterado em
 Entrada de mercadoria Alteração preço de venda Alteração custo fornecedor Preço futuro não alterado em

Informe o período desejado: a Pesquisar por: 0 - Cód. Produto 113

Selecionar: Todos 1 Demais embalagens Embalagem Unitária

Observação: Nenhum selecionado Estado: nenhum(a) selecionado(z)

Mostrar produtos/preços

Todos Margem Precific. >= Margem Ideal Preço Sugerido = Preço Atual
 Preço futuro = zero Preço Sugerido > Preço Atual Margem Precific. > Margem Ideal
 Margem Precific. < Margem Ideal Preço Sugerido < Preço Atual Preço Sugerido <> Preço Atual

3.2) Selecione a opção **0 - Cód. Produto** no filtro **Pesquisar por** e informe o código do produto e clique o botão **Pesquisar**, conforme abaixo:

201 - Precificar Produto
Winthor - PC Sistemas

Filial: 1 Nº transação: 0

Fornecedor principal

Fornecedor: Comprador:

Departamento: Seção:

Região: 51 AMAPA

Concorrente do Produto
 Exibir preço concorrente do produto

Marca: Concorrente Principal:

Linha:

N.C.M.:

Cotação estrangeira
Moeda: Vl. cotação:

Períodos

Nenhum Emissão pedido compra Alteração custo reposição Preço futuro alterado em
 Entrada de mercadoria Alteração preço de venda Alteração custo fornecedor Preço futuro não alterado em

Informe o período desejado: a

Pesquisar por:

Selecionar: Todos 1 Demais embalagens Embalagem Unitária

Observação: Nenhum selecionado Estado: nenhum(a) selecionado(z)

Mostrar produtos/preços

Todos Margem Precific. >= Margem Ideal Preço Sugerido = Preço Atual
 Preço futuro = zero Preço Sugerido > Preço Atual Margem Precific. > Margem Ideal
 Margem Precific. < Margem Ideal Preço Sugerido < Preço Atual Preço Sugerido <> Preço Atual

3.3) Informe o preço futuro varejo na coluna **Pr. futuro varejo**, pressione a tecla **Enter**. Em seguida pressione **F8**

201 - Precificar Produto - Atacado
Winthior - PC Sistemas

Produtos

Código	Descrição	Embi	Un	Sugerir	NCM	P.F	Ob	Clas	Vi.Ult	VI Rep	Qt V.:	Qt:E	Est	C.M.Fin	C.M.	Dt.Ult.Ent.	C. Ult.Ent.	Ct.Compra	Dt.	C.I	Qt.	Cu:	%I	Use	Có
85301	AGUA MIN.PERRIER	PT/I	PT	3	- Cu			C	0,00	0,00	0,00	0,00	10	0,00	0,00			140,50			0,00	0,00	0,00	0,00	10

Regras

1

Reaplicar regiões subsequentes ao registro selecionado (F11)

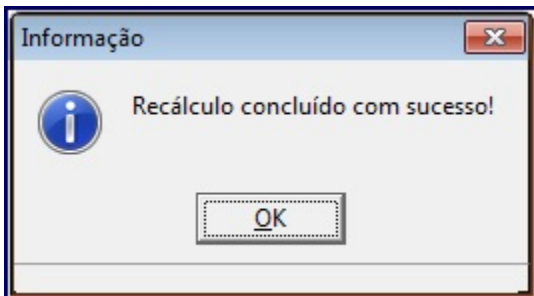
Precificação

Região	Região	F11	M.Ideal	M.Precif. atac	M.Precif. var	Margem Futura	Pr.futuro atacado	Pr.futuro varejo	Preço Sugerido	Índice pr.varejo	Pr.Mínimo Tabela	Cota	Excluído?	Vlr. M. Zero	Preço Rev
I	51 AMAPA	<input checked="" type="checkbox"/>	8,75	8,75	8,75	0,00	166,77	167	166,77	1,000000	0,00	<input type="checkbox"/>		151,08	0,000

Duplo-clique na coluna
 Preço sugerido para analisar os cálculos utilizados.
 M. precificação para analisar os cálculos utilizados.
Informativo
 Clique na coluna e digite a palavra a pesquisar.
 Alternar foco entre os grids (Alt+Enter)
 Imprimir grid selecionada (Ctrl+T)

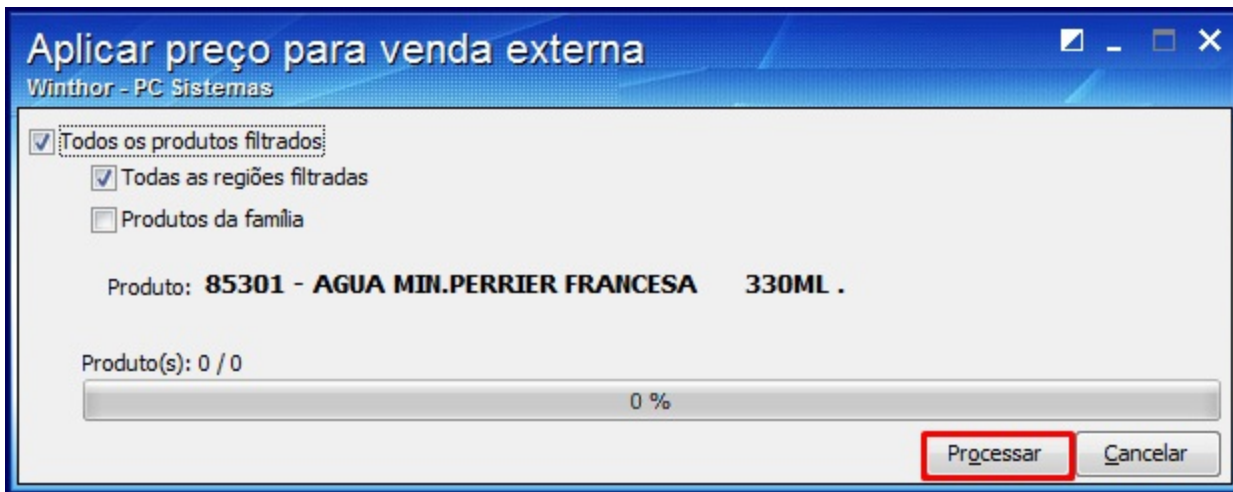
Legenda

3.4) A seguinte mensagem será apresentada, clique **OK**:



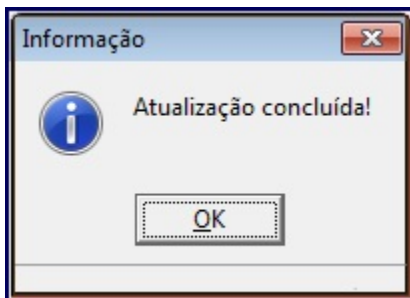
3.5) Clique em **Aplicar Preços para venda externa**;

3.6) Na tela apresentada clique **Processar**;



3.7) A mensagem: **Confirma a atualização dos preços de venda?**, clique **Sim**;

3.8) Na seguinte tela, clique **OK**;



4) Acesse a rotina **302 - Cadastrar Cliente** a partir da versão **23.03.03**;

4.1) Clique Manutenção de registro;

4.2) Selecione a opção **Sim** no campo **Calcular ST**, do tópico **08- Tributação**;

4.3) Clique **Salvar**.

Observação: realizada a parametrização, o valor apresentado na rotina **316 - Digitar Pedido de Venda**, terá o valor de ST.