

Apresentação

Devido a exigência de homologação dos programas emissores de cupom fiscal (PAF-ECF), orçamentos faturados pela rotina **2075 – Frente de Caixa** deversão ser emitidos pela rotina **2076 – Digital Orçamento Autosserviço**.

O termo orçamento cai em desuso e passa a ser denominado documento auxiliar a venda – DAV.

Teclas de atalho da rotina **2076**:

Teclas de acesso		T - Mostrar esta ajuda
A - Iniciar orçamento		F1 - Fechar orçamento
C - Cliente		F2 - Cancelar o item
R - Consultar produto		F5 - Cancelar orçamento
V - Vendedor		F11 - Obter o peso da balança
F - Plano de Pagamento		
I - Relatório DAV's		
L - Selecionar Filial		

A – iniciar orçamento é usado para iniciar a emissão do DAV;

C – Cliente é usado para selecionar o cliente para o DAV;

R – Consultar produto é usado para consultar o produto;

V – Vendedor é usado para consultar o vendedor;

F – Plano de Pagamento é usado para consultar qual plano de pagamento será feito o DAV;

I – Relatório DAV's é usado para verificar relatório;

L – Selecionar Filial é usado para selecionar filial;

F1 – Fechar orçamento é usado para fechar o orçamento;

F2 – Cancelar o item é usado para cancelar um item do DAV;

F5 – Cancelar orçamento é usado para cancelar a venda;

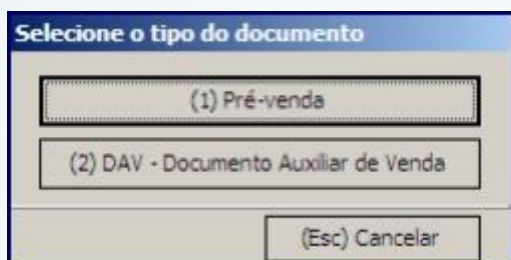
F11 – Obter o peso da balança é usado para obter o peso da balança.

Abaixo, descrição da criação e das últimas alterações efetuadas no documento especificando, a data, a versão e o comentário da alteração realizada.

Data	Versão	Comentário
05/11/2014	v.1.0	Criação do documento

1. Procedimentos iniciais

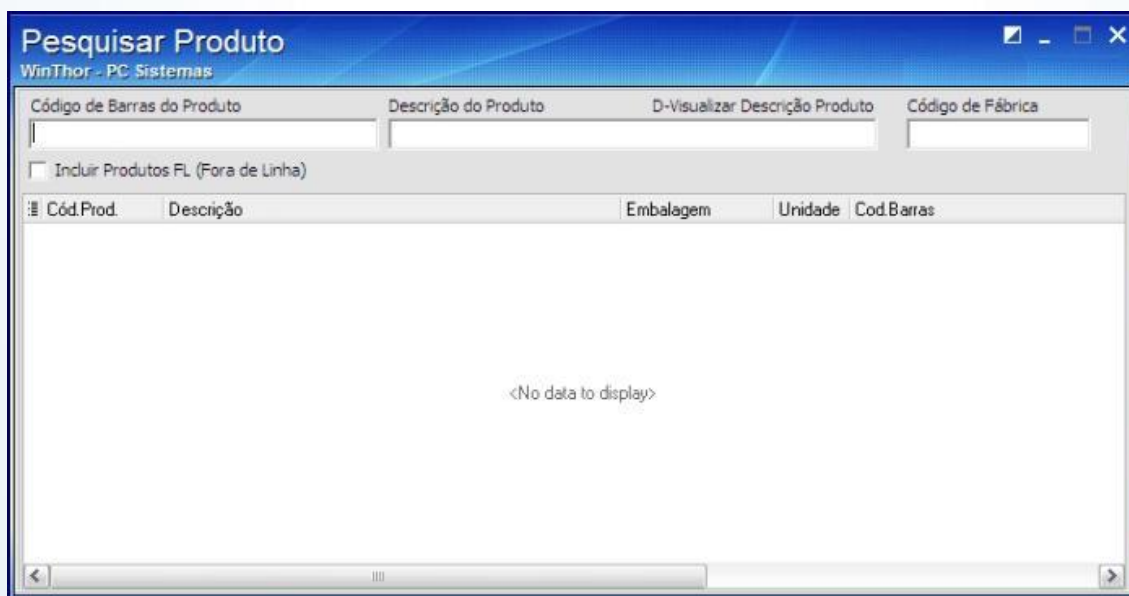
- 1.1) Acesse a rotina **2076 – Digitar Orçamento Autosserviço**;
- 1.2) Pressione A;



Observação: o botão **(1) Pré-venda** inicia a geração da Pré-venda;
O botão **(2) DAV – Documento Auxiliar de Venda** inicia a geração do DAV;

2. Tela de Consulta de Preços

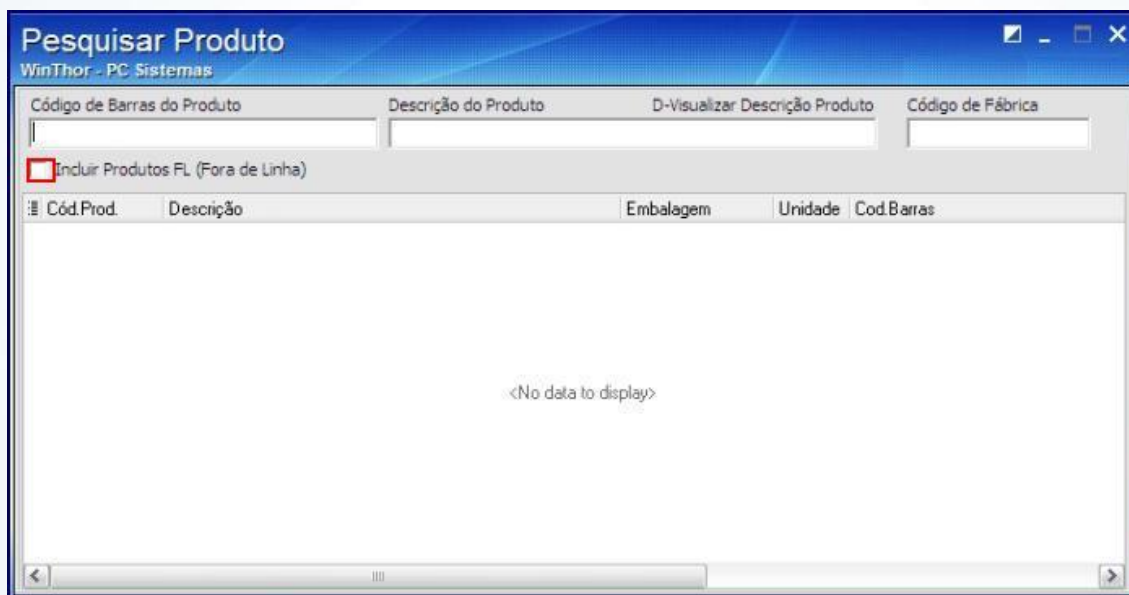
- 2.1 Na tela principal da rotina pressione R;



2.2) Pesquise pelo código de barras da mercadoria, pela descrição ou pelo código de fábrica do produto;

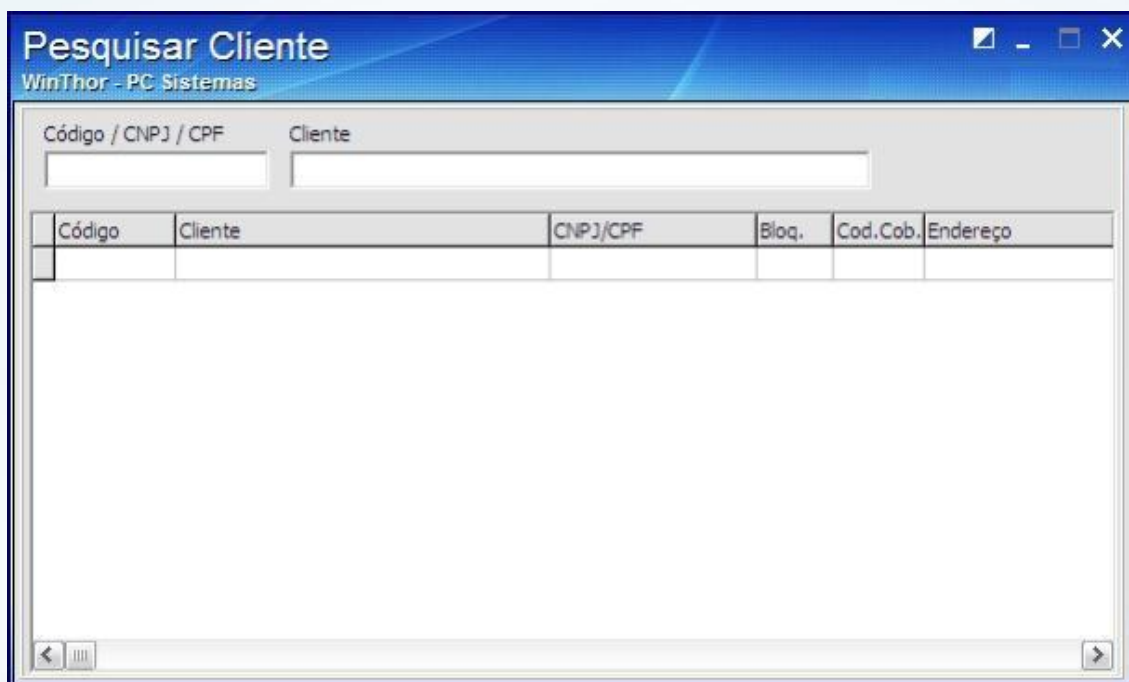
Cód.Prod.	Descrição	Embalagem	Unidade	Cod.Barras
875	ACEITE AEROSOL P/DESMOLDAR PAM	12/170 GR	PZ	64144030323
2227	ACEITE MARAVILLA 100% CANOLA	12/1 LT	PZ	75002756
2228	ACEITE MARAVILLA 100% CANOLA	24/500ML	CJ	750027561
2177	ACEITE OLIVA ESP. PURO YBARRA	12/ 946 ML	PZ	48327102038
106	ACEITE SUPER FRY	20 LT	BD	7501059020016
108	ACEITE SUPER FRY	4/3.5L	PZ	7501059235113

Observação: a opção **Incluir Produtos FL (Fora de Linha)** inclui na pesquisa, produtos que estão marcados como fora de linha.



3. Identificando o cliente no orçamento

3.1) Na telade registro de itens pressione **C**;



3.2) Pesquise pelo código de cliente, CNPJ, CPF ou nome do cliente;

Código	Cliente	CNPJ/CPF	Bloq.	Cod.Cob.	Endereço
2182	(CAMBIO AL 2414) LA CASA DEL ALEGRI	11.111.111/0001-11	N	D	4 PTE. NO. 101 II
630	(CAMBIO POR 627)ORTEGA PICAZO RA	OEPR 770515-D20	N	D	AUTOPIESA MEX
2165	(NO USAR CAMBIO A 2416)COMER TUR	11.111.111/0001-11	N	C	PLAZA DE LA COI
768	(AHORA 299) LATIN AMERICA MOVIE THI	LAM 060613-QY5	S	D	11 ORIENTE NO.
1557	(CAMBIA 2459)FLORES RASCON DAMARI	SIN RFC	N	D	31 ORIENTE NO.
1789	(CAMBIO A 1186) ARTE VENTAS JOSE AD	11.111.111/0001-11	S	D	.
1725	(CAMBIO A 1516)EMSUR S.A. DE C.V.	11.111.111/0001-11	S	D	39 PONIENTE NC
328	(CAMBIO A 1528)JAVIER SANTAMARIA F	SAFJ 740801-MV4	S	D	5 NORTE NO. 12
1228	(CAMBIO A 1673)IMPULSORA PLAZA PUE	IPP 020611-FZ9	S	D	10 NORTE NO. 1
351	(CAMBIO A 1731)TOBON NICOLAS ELOY	TONE 561101-REA	S	C	IGNACIO ZARAG

3.3) Pressione **Enter**;

4) Pré-Venda

2076 - Pré-venda
T - Mostrar teclas de acesso

Localização do Produto	Quantidade
	1

Quantidade de itens 0

Valor do Acréscimo 0,00

Valor do Desconto 0,00

Valor Total 0,00

Cliente
1 - CONSUMIDOR FINAL

RCA
1 - RCA PARAMETRIZACAO

Plano de pagamento	Cód. de Cob.
A VISTA	C

Será habilitada a caixa de digitação do código de barras da embalagem ou scanner do produto.

4.1) Digite o código de barras e pressione **Enter**;

Localização do Produto	Quantidade
	1

Cliente
1 - CONSUMIDOR FINAL

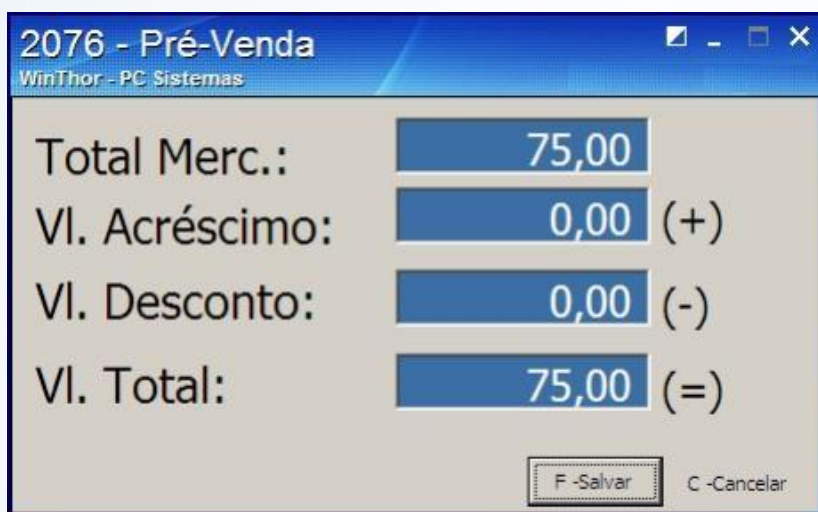
RCA
1 - RCA PARAMETRIZACAO

Plano de pagamento	Cód. de Cob.
A VISTA	C

A rotina registra um item por vez. Caso queira digitar mais de um produto informe a quantidade e pressione asterisco (*) e posteriormente passe o item.

001-PEDAÇO TRASEIRO BOVINO SEM OS
3,000 X 25,00 FF = 75,00

4.2) Pressione **F1** para a totalização do DAV;



Total Merc.:	75,00
VI. Acréscimo:	0,00 (+)
VI. Desconto:	0,00 (-)
VI. Total:	75,00 (=)

F -Salvar C -Cancelar

A opção **Total Merc.** Apresenta o valor de mercadoria registrado;

A opção **VI. Acréscimo** apresenta o valor do acréscimo no DAV;

A opção **VI. Desconto** apresenta o valor do desconto no DAV;

A opção **VI Total** apresenta o valor de mercadoria do DAV, mais acréscimos e subtraindo os descontos.

4.3) Para informar desconto pressione **D** e será verificado se o usuário possui permissão de informar desconto no rodapé do orçamento no caso de cupom fiscal;



Incluir Desconto no Rodapé

Descontos

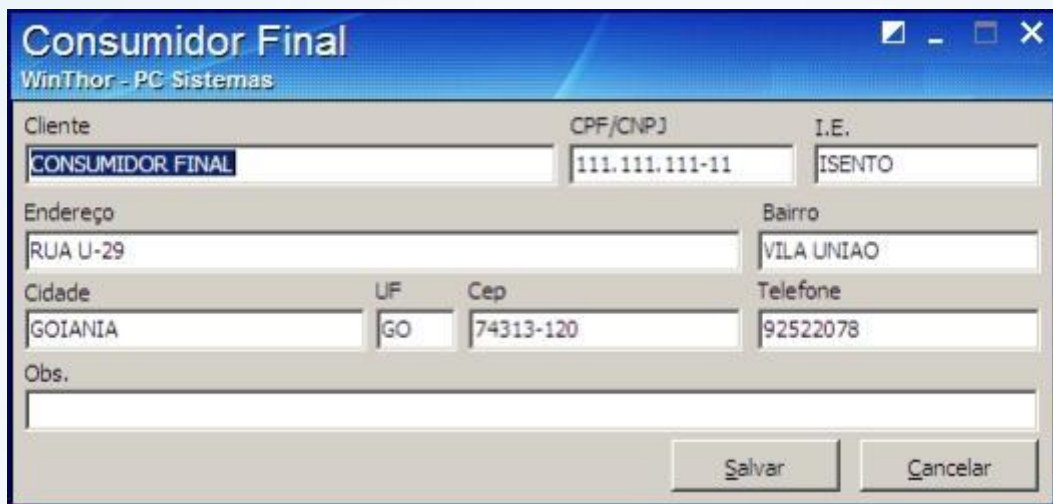
Em % Valor

0,00

Tecla Enter para Inserir - Esc para Sair

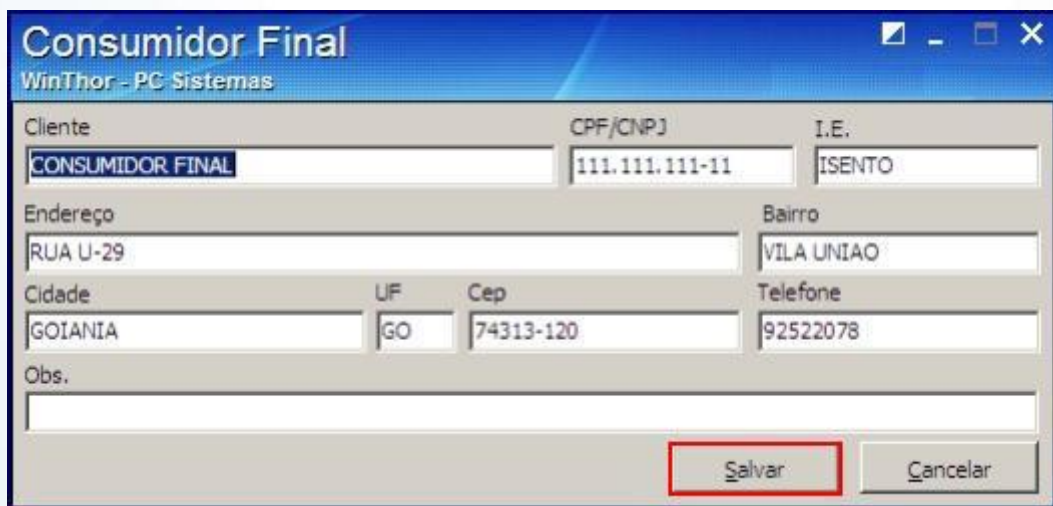
4.4) Informe o percentual ou o valor. Informado o valor pressione **F**;

Caso o cliente seja consumidor final será solicitada a informação os dados do consumidor final;



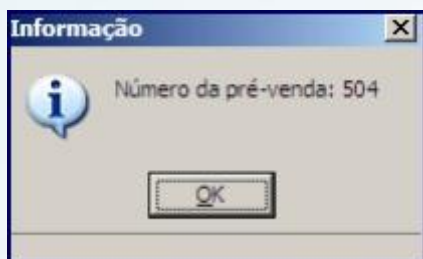
Cliente	CPF/CNPJ	I.E.
CONSUMIDOR FINAL	111.111.111-11	ISENTO
Endereço	Bairro	
RUA U-29	VILA UNIAO	
Cidade	UF	Cep
GOIANIA	GO	74313-120
	Telefone	
	92522078	
Obs.		
<input type="button" value="Salvar"/> <input type="button" value="Cancelar"/>		

4.5) Preencha os campos e pressione **Salvar**;




Cliente	CPF/CNPJ	I.E.
CONSUMIDOR FINAL	111.111.111-11	ISENTO
Endereço	Bairro	
RUA U-29	VILA UNIAO	
Cidade	UF	Cep
GOIANIA	GO	74313-120
	Telefone	
	92522078	
Obs.		
<input type="button" value="Salvar"/> <input type="button" value="Cancelar"/>		

Ao clicar Salvar Salvar será exibida a mensagem com o número da pré venda para que o cliente se dirija a algum caixa.



5) DAV

O processo de registro de item, finalização e salvamento do DAV é idêntico ao da Pré-venda.

2076 - DAV (Documento Auxiliar de Venda)
T - Mostrar teclas de acesso


Localização do Produto Quantidade

1

Cliente

1 - CONSUMIDOR FINAL

RCA

1 - RCA PARAMETRIZACAO

Plano de pagamento Cód. de Cob.

A VISTA
C

Quantidade de itens 0

Valor do Acréscimo 0,00

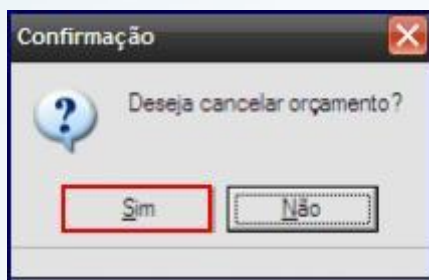
Valor do Desconto 0,00

Valor Total 0,00

6) Cancelar DAV ou Pré Venda em aberto

6.1) Pressione **F5** na tela de registro de itens;

6.2) Pressione **Sim**;

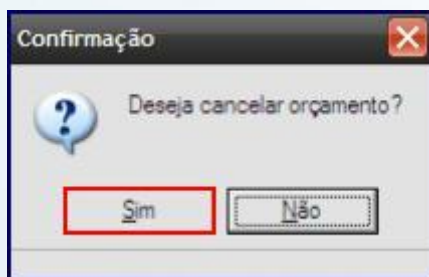


6.3) Pressione **C** na tela de finalização de vendas;

6.4) Pressione **Sim**;



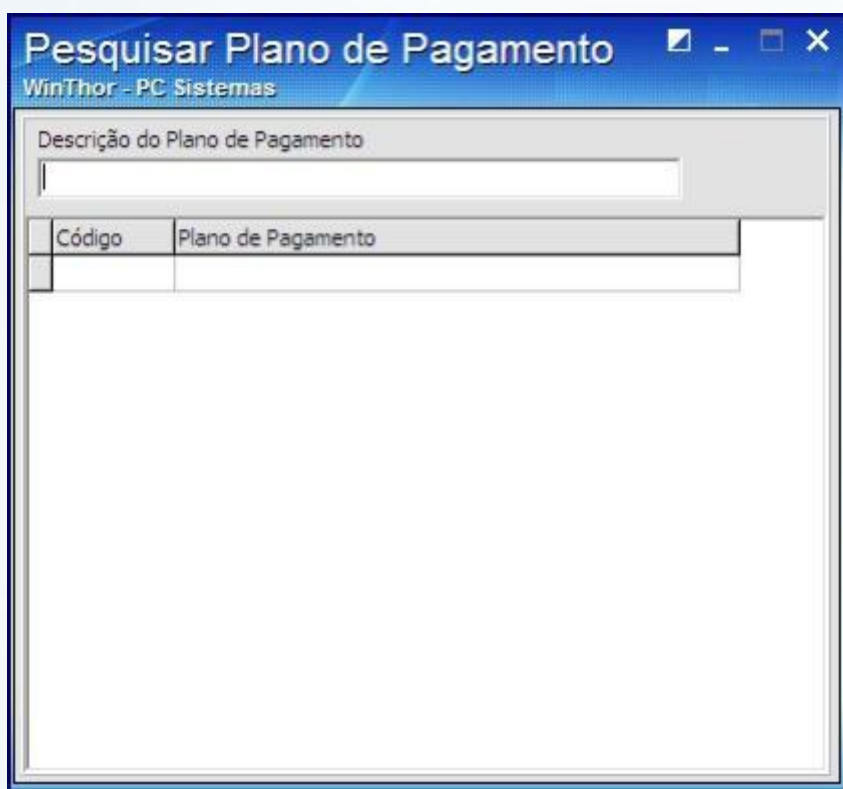
6.5) Pressione **Sim**;



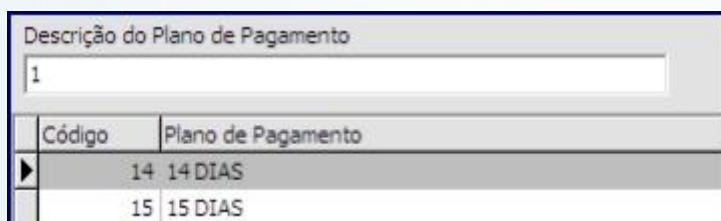
Observação: após serem gerados, o DAV e a Pré Venda não podem ser cancelados.

7) Alterar Plano de Pagamento

7.1) Na tela de registro de itens pressione **F**;



7.2) Pesquise o plano de pagamento pelo código ou nome do plano de pagamento;



8) Alterar o Vendedor

8.1) Na tela de registro de itens, pressione **V**;



Pesquisar Vendedor
WinThor - PC Sistemas

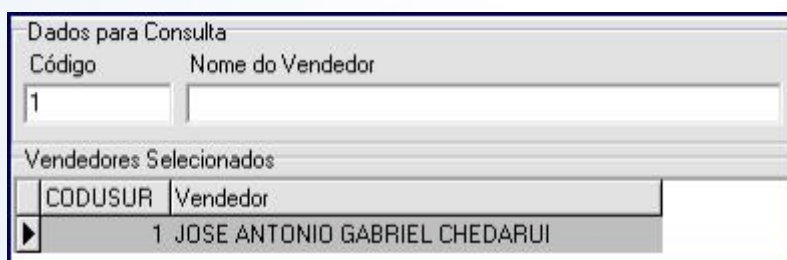
Dados para Consulta

Código Nome do Vendedor

Vendedores Selecionados

CODUSUR	Vendedor
---------	----------

8.2) Pesquise pelo código ou nome de vendedor;



Dados para Consulta

Código Nome do Vendedor

1

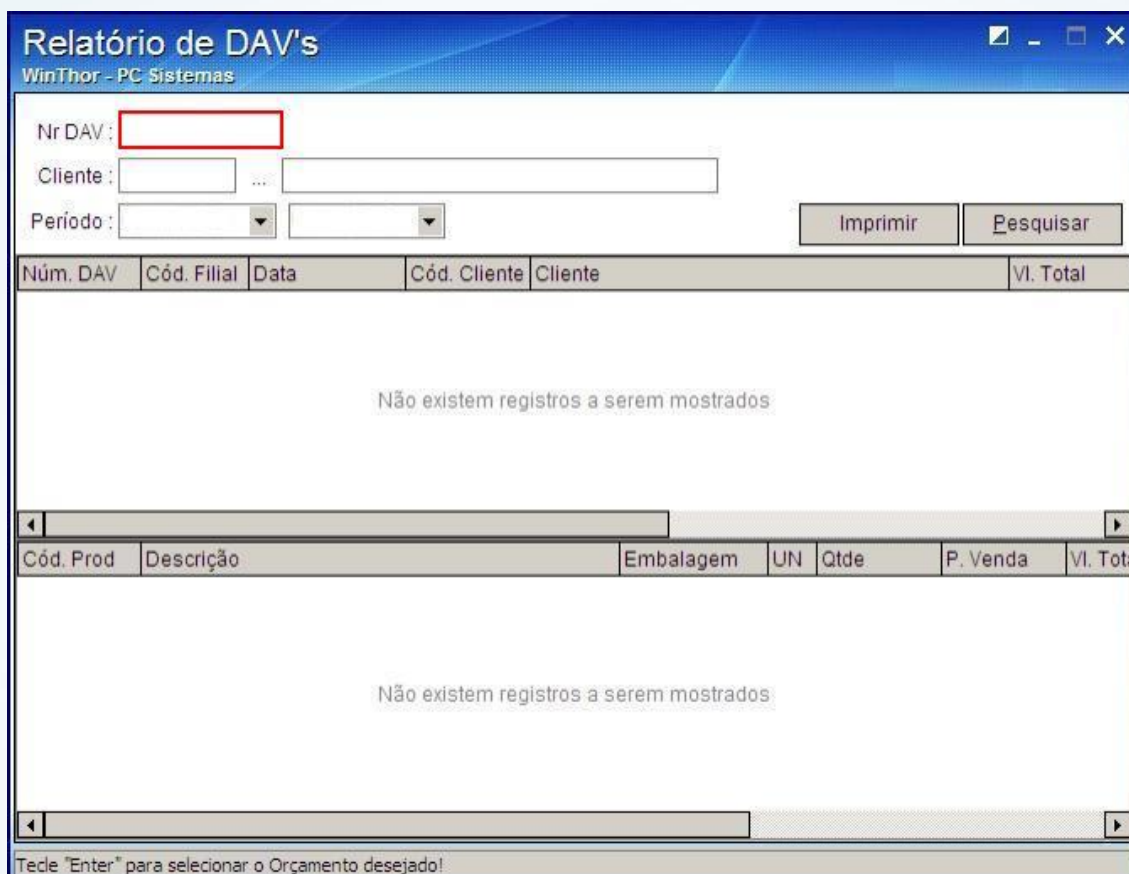
Vendedores Selecionados

CODUSUR	Vendedor
1	JOSE ANTONIO GABRIEL CHEDARUI

9) Consulta de DAVS

9.1) Coma tela principal sem orçamento aberto pressione I;

9.2) Informe o número do DAV no campo **Nr DAV**;



Relatório de DAV's
WinThor - PC Sistemas

Nr DAV:

Cliente: ...

Período:

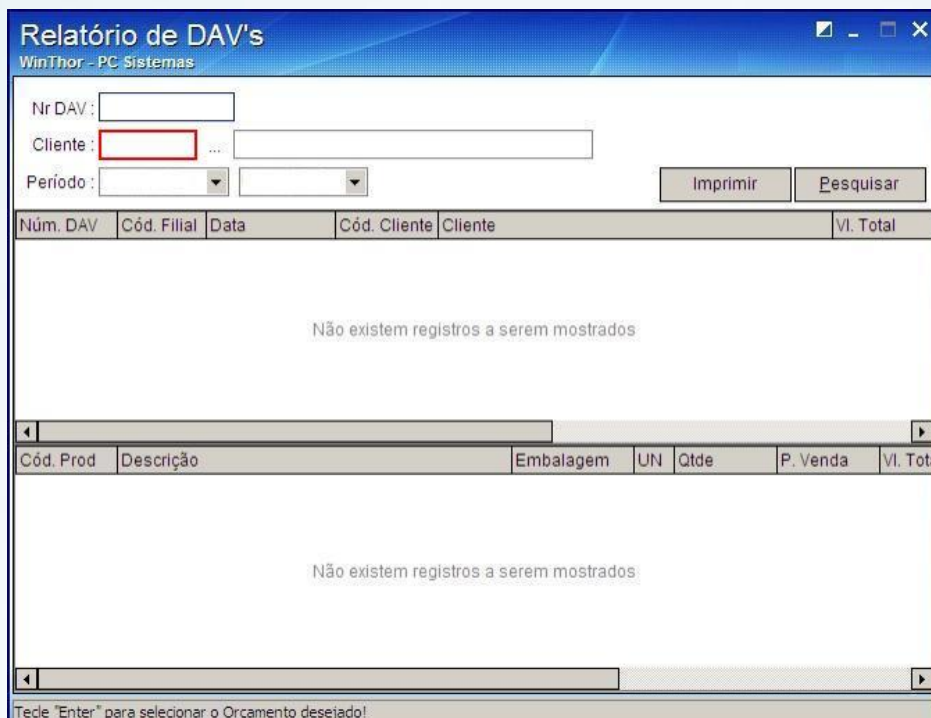
Imprimir Pesquisar

Núm. DAV	Cód. Filial	Data	Cód. Cliente	Cliente	VI. Total
Não existem registros a serem mostrados					

Cód. Prod	Descrição	Embalagem	UN	Qtde	P. Venda	Vi. Total
Não existem registros a serem mostrados						

Tecla "Enter" para selecionar o Orçamento desejado!

9.3) Informe o código do cliente no campo **Cliente**;



Relatório de DAV's
WinThor - PC Sistemas

Nr DAV:

Cliente: ...

Período:

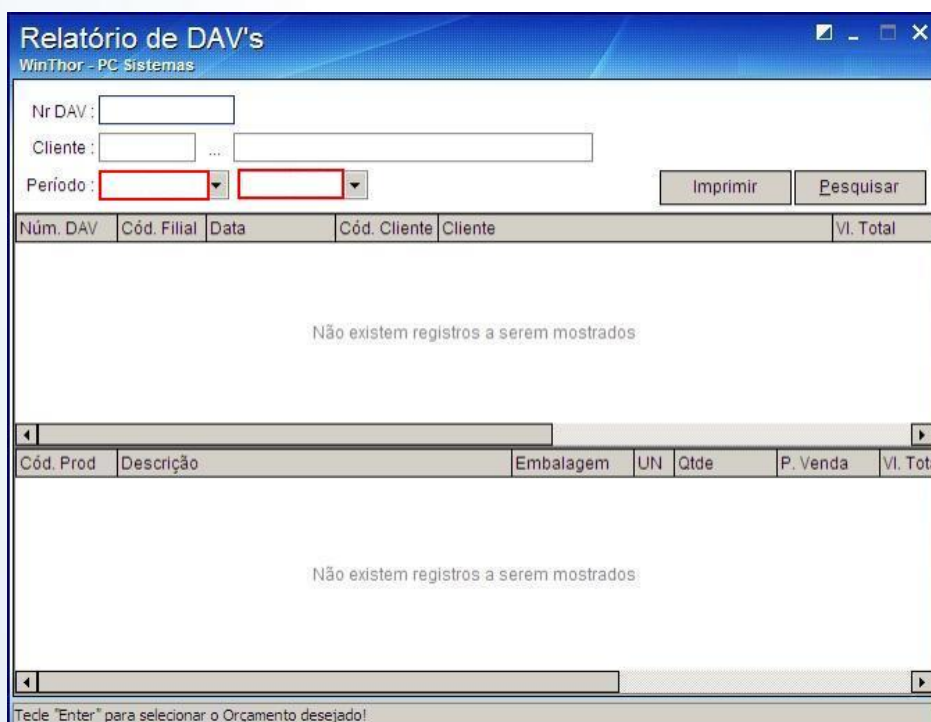
Imprimir Pesquisar

Núm. DAV	Cód. Filial	Data	Cód. Cliente	Cliente	Vi. Total
Não existem registros a serem mostrados					

Cód. Prod	Descrição	Embalagem	UN	Qtde	P. Venda	Vi. Tot
Não existem registros a serem mostrados						

Tecla "Enter" para selecionar o Orçamento desejado!

9.4) Informe o período desejado no campo **Período**;



Relatório de DAV's
WinThor - PC Sistemas

Nr DAV:

Cliente: ...

Período:

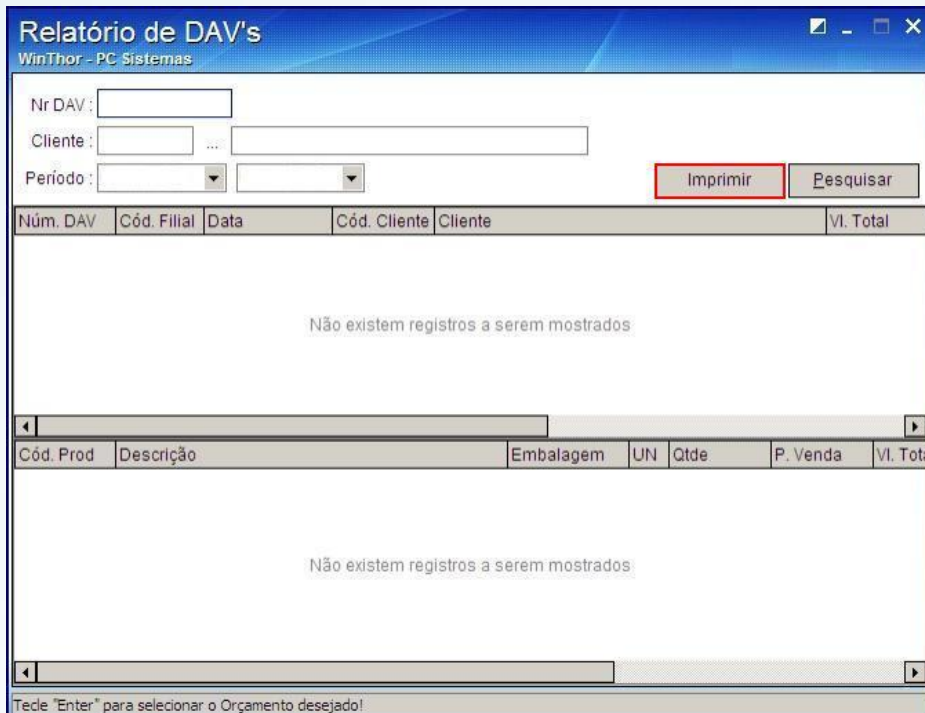
Imprimir Pesquisar

Núm. DAV	Cód. Filial	Data	Cód. Cliente	Cliente	Vi. Total
Não existem registros a serem mostrados					

Cód. Prod	Descrição	Embalagem	UN	Qtde	P. Venda	Vi. Tot
Não existem registros a serem mostrados						

Tecla "Enter" para selecionar o Orçamento desejado!

9.5) O botão **Imprimir** realiza a impressão do DAV;



Relatório de DAV's
WinThor - PC Sistemas

Nr DAV:
 Cliente: ...
 Período:

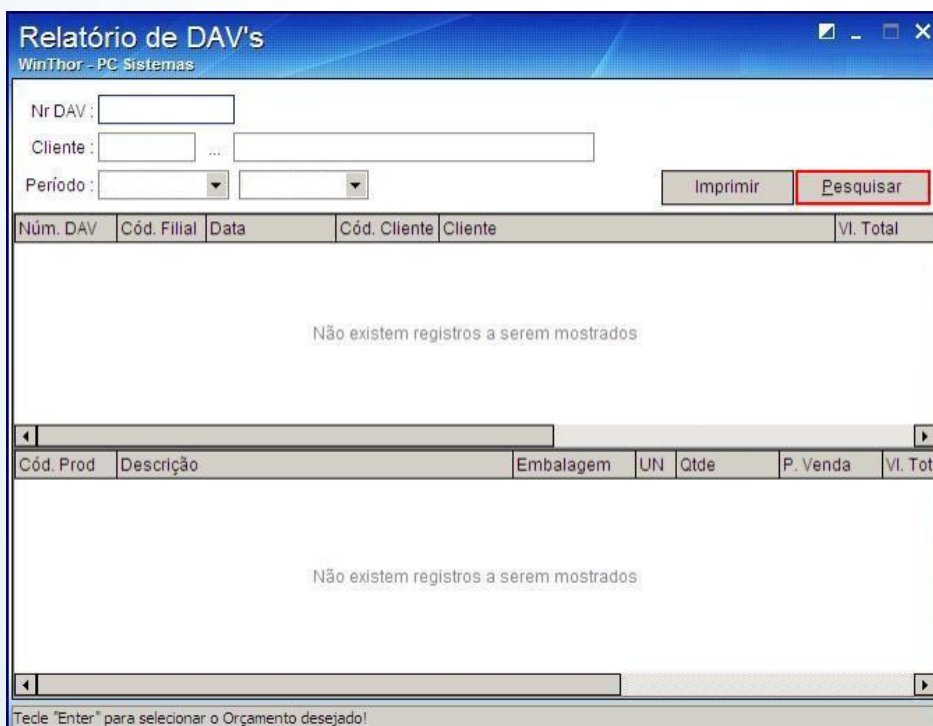
Imprimir

Núm. DAV	Cód. Filial	Data	Cód. Cliente	Cliente	VI. Total
Não existem registros a serem mostrados					

Cód. Prod	Descrição	Embalagem	UN	Qtde	P. Venda	VI. Tot
Não existem registros a serem mostrados						

Tecla "Enter" para selecionar o Orçamento desejado!

9.6) O botão **Pesquisar** efetua a pesquisa;



Relatório de DAV's
WinThor - PC Sistemas

Nr DAV:
 Cliente: ...
 Período:

Pesquisar

Núm. DAV	Cód. Filial	Data	Cód. Cliente	Cliente	VI. Total
Não existem registros a serem mostrados					

Cód. Prod	Descrição	Embalagem	UN	Qtde	P. Venda	VI. Tot
Não existem registros a serem mostrados						

Tecla "Enter" para selecionar o Orçamento desejado!

9.7) Caso queira usar o orçamento, selecione-o e pressione Enter;

Relatório de DAV's
WinThor - PC Sistemas

Nr DAV:

Cliente: ...

Período:

Núm. DAV	Cód. Filial	Data	Cód. Cliente	Cliente	Vi. Total
801	1	05/11/2010	1	CONSUMIDOR FINAL	R\$ 25,00

Cód. Prod	Descrição	Embalagem	UN	Qtde	P. Venda	Vi. Total
2	PEDAÇO TRASEIRO BOVINO SEM OSSO - URUAÇ		KG	1	R\$ 25,00	R\$

Tede "Enter" para selecionar o Orçamento desejado!

10) DAV impresso

O DAV será impresso da seguinte forma:

DOCUMENTO AUXILIAR DE VENDA - "Relatório de Dav's"							
NÃO É DOCUMENTO FISCAL - NÃO É VÁLIDO COMO RECIBO E COMO GARANTIA DE MERCADORIA - NÃO COMPROVA PAGAMENTO							
Identificação do Estabelecimento Emitente							
Denominação: ARTE VENTAS DE PUEBLA S. A. DE C. V				CNPJ: AVP830715C90			
CNPJ/CPF:	SIN RFC	Cliente: VENTA DE MOSTRADOR			Vi. Total: 33,20		
Num. Dav: 0000000000001		Num. CCF:	Num. Cupom:				
Cód. Produto	Descrição Produto	Embalagem	UN	Preço UN	Qtde	Vi. Total	
64144030323	ACEITE AEROSOL P/DESMOLDAR PAM	12/170 GR	PZ	33,20	1	33,20	
É vedada a autenticação deste documento							

11) Uso de um DAV já existente para a criação de um novo

11.1) Pressione **M** com a tela de registro de itens em aberto;



Consulta de DAV's
WinThor - PC Sistemas

Nr DAV:

Cliente: ...

Período:

Importar	Núm. DAV	Cód. Filial	Data	Cód. Cliente	Cliente	VI.
<No data to display>						

Cód. Prod	Descrição	Embalagem	UN	Qtde	P. Venda	VI. Tot
<No data to display>						

Tede "Enter" para selecionar o Orçamento desejado!

11.2) Pesquise o DAV desejado;

11.3) Marque a opção **Importar** para que o DAV seja usado para a geração de um novo. Os dados do DAV selecionado não serão alterados nem mesmo este será cancelado.

Importar	Núm. DAV	Cód. Filial	Data	Cód. Cliente	Cliente
<input checked="" type="checkbox"/>	1 1		04/10/2014	1	VENTA DE MOSTRADOR

Mantenha o **WinThor Atualizado**, assim você proporciona o crescimento da sua empresa através de soluções criadas especialmente para o seu negócio!

Colocamo-nos a disposição para maiores esclarecimentos e sugestões.

Fale com a PC: www.pcsist.com.br

Central de Relacionamento - (62) 3250 0210