



**Guia Rápido – Emissão de Nota Fiscal em Contingência
– First**

Sumário

Sumário.....	2
Guia Rápido – Emissão de Nota Fiscal em Contingência.....	3
1.1 Nota Fiscal em Contingência	3

Guia Rápido – Emissão de Nota Fiscal em Contingência – First

1.1 Nota Fiscal em Contingência

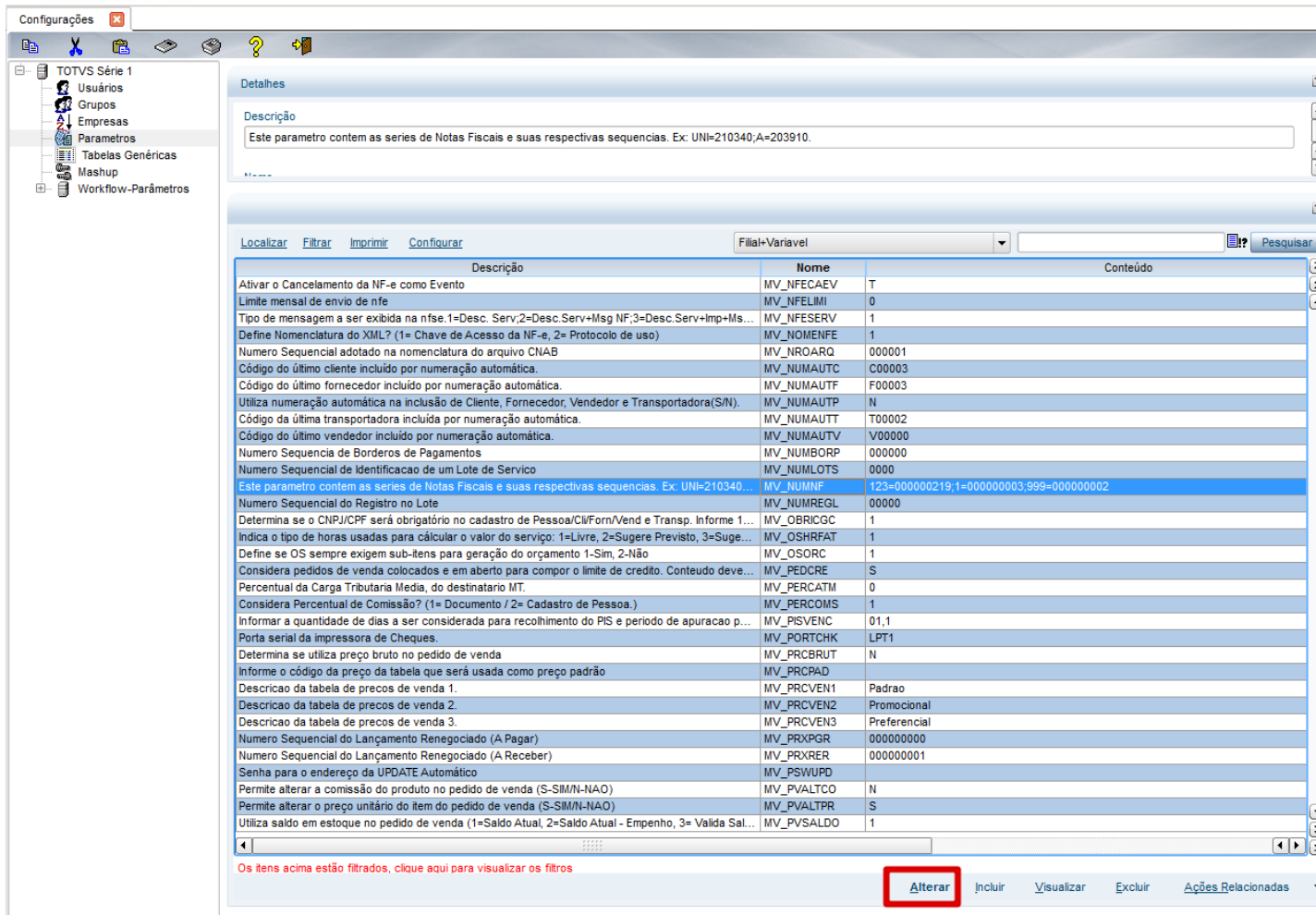
Utilizar o modo de contingência, é uma forma de emitir uma nota fiscal, mesmo quando o serviço de emissão do SEFAZ não está ativo.

- 1 – Será necessário cadastrar uma série de nota específica para situação de contingência, portanto, acesse o sistema com o usuário administrador
- 2 - Acesse, Miscelânea> Configurações> Totvs Série 1> Parâmetros
- 3 – Localize ao lado direito, o parâmetro MV_NUMNF

The screenshot shows the 'Configurações' window in the TOTVS system. On the left, a tree view shows the navigation path: TOTVS Série 1 > Parâmetros. The main area displays a list of parameters. The parameter 'MV_NUMNF' is highlighted with a red box. Its description is: 'Este parametro contem as series de Notas Fiscais e suas respectivas sequencias. Ex: UNI=210340,A=203910.'

Descrição	Nome	Conteúdo
Ativar o Cancelamento da NF-e como Evento	MV_NFECAEV	T
Limite mensal de envio de nfe	MV_NFELIM	0
Tipo de mensagem a ser exibida na nfe. 1=Desc. Serv;2=Desc.Serv+Msg NF;3=Desc.Serv+Imp+Ms...	MV_NFESERV	1
Define Nomenclatura do XML? (1= Chave de Acesso da NF-e, 2= Protocolo de uso)	MV_NOMENFE	1
Numero Sequencial adotado na nomenclatura do arquivo CNAB	MV_NROARQ	000001
Código do último cliente incluído por numeração automática.	MV_NUMAUTC	C00003
Código do último fornecedor incluído por numeração automática.	MV_NUMAUTF	F00003
Utiliza numeração automática na inclusão de Cliente, Fornecedor, Vendedor e Transportadora(S/N).	MV_NUMAUTP	N
Código da última transportadora incluída por numeração automática.	MV_NUMAUTT	T00002
Código do último vendedor incluído por numeração automática.	MV_NUMAUTV	V00000
Numero Sequencia de Borderos de Pagamentos	MV_NUMBORP	000000
Numero Sequencial de Identificacao de um Lote de Serviço	MV_NUMLQTS	0000
Este parametro contem as series de Notas Fiscais e suas respectivas sequencias. Ex: UNI=210340...	MV_NUMNF	23=000000219;1=000000003;999=000000002
Numero Sequencial do Registro no Lote	MV_NUMREGLE	00000
Determina se o CNPJ/CPF será obrigatório no cadastro de Pessoa/Clif/Forn/Vend e Transp. Informe 1...	MV_OBRICGC	1

- 4 - Clique em Alterar



5 – No final das informações contidas, digite ponto e vírgula, insira a série da nota fiscal que deverá ser entre 900 e 999, digite o sinal de igual e informe a numeração da nota.

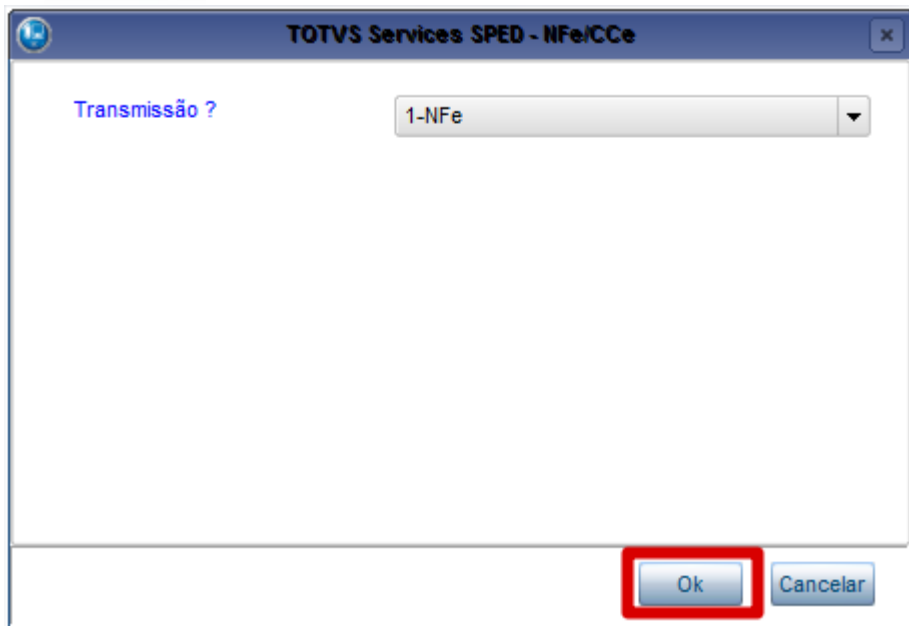


6 – Clique em Confirmar

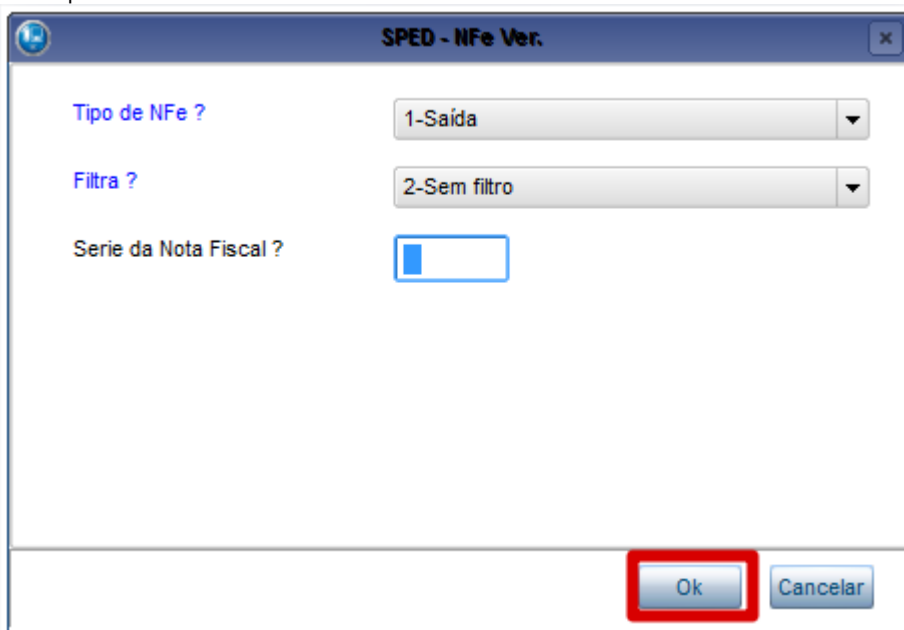


7 – Acesse, Faturamento> Atualizações >NFE

8 – Clique em OK



9 – Clique em OK novamente



10 – Clique em Ações Relacionadas> Parâmetros

NFe

Detalhes

Serie: 123 Documento: 000000212 Pessoa: TESTES

Nome:

Monitoramento da NFe-SEFAZ - Entidade: - TSS Ver.2.31

Localizar Filtrar Imprimir Configurar

Pessoa+Documento+Serie

Serie	Documento	Pessoa	Nome	Dt.Emissao	Cond.Pagto.	Estado	Vendedor
123	000000136	TESTES	TESTES	07/02/14	001	SP	PADRAO
123	000000137	TESTES	TESTES	07/02/14	002	SP	PADRAO
123	000000138	TESTES	TESTES	07/02/14	001	SP	PADRAO
123	000000139	TESTES	TESTES	10/02/14	001	SP	PADRAO
123	000000140	TESTES	TESTES	10/02/14	001	SP	PADRAO
123	000000142	TESTES	TESTES	11/02/14	001	SP	PADRAO
123	000000151	TESTES	TESTES	14/02/14	001	SP	PADRAO
123	000000154	TESTES	TESTES	17/02/14	001	SP	VEND
123	000000155	TESTES	TESTES	17/02/14	001	SP	VEND
123	000000156	TESTES	TESTES	17/02/14	001	SP	PADRAO
123	000000157	TESTES	TESTES	17/02/14	001	SP	VEND
123	000000162	TESTES	TESTES	24/02/14	001	SP	PADRAO
123	000000165	TESTES	TESTES	27/02/14	001	SP	VEND
123	000000167	TESTES	TESTES	28/02/14	054	SP	PADRAO
123	000000169	TESTES	TESTES	07/03/14	001	SP	PADRAO
123	000000170	TESTES	TESTES	07/03/14	001	SP	PADRAO
123	000000177	TESTES	TESTES	07/03/14	006	SP	VEND
123	000000178	TESTES	TESTES	07/03/14	006	SP	VEND
123	000000179	TESTES	TESTES	07/03/14	006	SP	VEND
123	000000180	TESTES	TESTES	07/03/14	011	SP	VEND
123	000000181	TESTES	TESTES	07/03/14	008	SP	VEND
123	000000191	TESTES	TESTES	18/03/14	001	SP	PADRAO
123	000000192	TESTES	TESTES	18/03/14	001	SP	PADRAO
123	000000193	TESTES	TESTES	20/03/14	001	SP	PADRAO
123	000000194	TESTES	TESTES	20/03/14	001	SP	PADRAO
123	000000195	TESTES	TESTES	20/03/14	001	SP	PADRAO
123	000000196	TESTES	TESTES	20/03/14	001	SP	PADRAO
123	000000199	TESTES	TESTES	26/03/14	001	SP	PADRAO
123	000000201	TESTES	TESTES	26/03/14	001	SP	PADRAO
123	000000202	TESTES	TESTES	27/03/14	001	SP	PADRAO
123	000000203	TESTES	TESTES	27/03/14	001	SP	PADRAO
123	000000204	TESTES	TESTES	23/07/14	001	SP	PADRAO
123	000000206	TESTES	TESTES	28/07/14	001	SP	PADRAO
123	000000208	TESTES	TESTES	19/08/14	001	SP	VEND
123	000000209	TESTES	TESTES	19/08/14	001	SP	VEND
123	000000210	TESTES	TESTES	19/08/14	001	SP	PADRAO
123	000000211	TESTES	TESTES	19/08/14	001	SP	PADRAO
123	000000212	TESTES	TESTES	19/08/14	001	SP	PADRAO

Wiz config.
Parâmetros
Status sefaz
Pacote tss
Transmissão
Inutilização
Danfe
Monitor
Refresh
Exportar
Legenda
Contribuinte
Cancelar

Pesquisar Sair Ações Relacionadas

11 – Altere a modalidade para 3-Contingência SCAN

10/02/14

SPEED - NFe

Ambiente ? 1-Produção

Modalidade ? 1-Normal

Versão ? 1-Normal
2-Contingência off-line
3-Contingência SCAN
4-Ambiente Nacional
5-Contingência Eletrônica - DPEC
6-Sefaz Virtual - RS
7-Contingência FS-DA

Requerida CTe ?

Requerida DPEC ?

Tempo de espera ? 3

Ok Cancelar

12 – Clique em Ok

Após efetuar estas configurações, basta utilizar a série cadastrada e após o término do período da contingência, basta retornar a modalidade para normal.