

Compatibilizador eSocial 2.0

Produto	: Microsiga Protheus® Gestão de Pessoal – Versão 11	Data da publicação	: 30/06/15
Chamado	: TST962	Banco(s) de Dados	: Todos
País(es)	: Brasil		

Importante

Antes de executar o **RHUPDMOD** é imprescindível seguir as orientações de **segurança da informação** e conhecer **os procedimentos para aplicação do compatibilizador**, descritos no Portal TDN: <http://tdn.totvs.com>, em:

Softwares de Gestão/Linha Microsiga Protheus/Informações Sistêmicas/Compatibilizador.
Para a devida atualização do dicionário de dados, certifique-se que a data de disponibilização do compatibilizador item 263- Compatibilizador Único eSocial seja igual ou superior a 26/06/2015.

As alterações disponibilizadas neste boletim atendem ao leiaute eSocial versão 2.0 (Publicada através da Resolução do Comitê Gestor nº 001/2015, DOU do dia 24/02/2015) através do compatibilizador **263-Compatibilizador 2.0 eSocial** e demais rotinas.

As tabelas do eSocial citadas neste boletim estão no site www.esocial.gov.br com o manual e o leiaute.

Procedimento para Implementação

Para utilizar o compatibilizador não é possível marcar outros compatibilizadores em conjunto, porém é necessário que alguns compatibilizadores já tenham sido executados. São os seguintes:

- 129 - para criação do campo SRV->RV_CODBASE para o Brasil
- 150 - Criação de cadastro permanente para Acumulado de Dissídio.
- 169 - Criação do campo CTT_RECFFAT no Cadastro de Centro de Custo
- 180 - Criação do campo RA_MUNNASC.
- 191 - Criação do campo R8_OBSAFAS para informar alterações de afastamento.
- 196 - Criação do campo R8_EMPPG no cadastro de Afastamentos"
- 206 - Criação dos Campos do DCN/PIS na SRA
- 219 - Criação campo RHH_SINDIC.
- 222 - Cria os campos para registrar matricula de: casamento/certidão/óbito.

Atenção:

O compatibilizador 263 deve ser utilizado para que a base seja atualizada conforme o leiaute 2.0.

Os demais compatibilizadores referentes ao eSocial: 218, 245 e 257 serão retirados da lista de compatibilizadores disponíveis pois todas as alterações promovidas por eles estão contidas no compatibilizador 263.

Importante

Antes de executar o compatibilizador **263 - Compatibilizador 2.0 eSocial** é imprescindível:

- a) Realizar o *backup* da base de dados do produto que será executado o compatibilizador (diretório **\\PROTHEUS11_DATA\\DATA**, se versão 11) e dos dicionários de dados SXs (**\\PROTHEUS11_DATA\\SYSTEM**, se versão 11).
- b) Os diretórios acima mencionados correspondem à **instalação padrão** do Protheus, portanto, devem ser alterados conforme o produto instalado na empresa.
- c) Essa rotina deve ser executada em **modo exclusivo**, ou seja, nenhum usuário deve estar utilizando o sistema.
- d) Se os dicionários de dados possuírem índices personalizados (criados pelo usuário), antes de executar o compatibilizador, certifique-se de que estão identificados pelo *nickname*. Caso o compatibilizador necessite criar índices, irá adicioná-los a partir da ordem original instalada pelo Protheus, o que poderá sobrescrever índices personalizados, caso não estejam identificados pelo *nickname*.
- e) O compatibilizador deve ser executado com a **Integridade Referencial desativada***

Atenção

O procedimento a seguir deve ser realizado por um profissional qualificado como Administrador de Banco de Dados (DBA) ou equivalente!

A ativação indevida da Integridade Referencial pode alterar drasticamente o relacionamento entre tabelas no banco de dados. Portanto, antes de utilizá-la, observe atentamente os procedimentos a seguir:

- i. No **Configurador (SIGACFG)**, veja **se a empresa utiliza** Integridade Referencial, selecionando a opção **Integridade/Verificação (APCFG60A)**.
- ii. Se **não há** Integridade Referencial **ativa**, são relacionadas em uma nova janela todas as empresas e filiais cadastradas para o sistema e nenhuma delas estará selecionada. Neste caso, **E SOMENTE NESTE, não é necessário** qualquer outro procedimento de **ativação ou desativação** de integridade, basta finalizar a verificação e aplicar normalmente o compatibilizador, conforme instruções.
- iii. **Se há** Integridade Referencial **ativa** em **todas as empresas e filiais**, é exibida uma mensagem na janela **Verificação de relacionamento entre tabelas**. Confirme a mensagem para que a verificação seja concluída, **ou**;
- iv. **Se há** Integridade Referencial **ativa** em **uma ou mais empresas**, que não na sua totalidade, são relacionadas em uma nova janela todas as empresas e filiais cadastradas para o sistema e, somente, a(s) que possui(em) integridade está(arão) selecionada(s). Anote qual(is) empresa(s) e/ou filial(is) possui(em) a integridade ativada e reserve esta anotação para posterior consulta na reativação (ou ainda, contate nosso Help Desk Framework para informações quanto a um arquivo que contém essa informação).
- v. Nestes casos descritos nos itens “iii” ou “iv”, **E SOMENTE NESTES CASOS**, é necessário **desativar** tal integridade, selecionando a opção **Integridade/ Desativar (APCFG60D)**.
- vi. Quando desativada a Integridade Referencial, execute o compatibilizador, conforme instruções.
- vii. Aplicado o compatibilizador, a Integridade Referencial deve ser reativada, **SE E SOMENTE SE tiver sido desativada**, através da opção **Integridade/Ativar (APCFG60)**. Para isso, tenha em mãos as informações da(s) empresa(s) e/ou filial(is) que possuía(m) ativação da integridade, selecione-a(s) novamente e confirme a ativação.

Contate o Help Desk Framework EM CASO DE DÚVIDAS!

1. Em **ByYou Smart Client**, digite **RHUPDMOD** no campo **Programa Inicial**.

Importante

Para a correta atualização do dicionário de dados, certifique-se que a data do compatibilizador seja igual ou superior a **26/06/2015**.

2. Clique em **OK** para continuar.

- 2.1 Para usuários que nunca utilizaram o compatibilizador 263: Será apresentada uma tela de opções que definem o formato do Cadastro de Funcionários.

Com o intuito de facilitar a visualização do Cadastro de Funcionários (SRA) foi alterada a ordem dos campos, agrupando-os por categorias: Cadastrais, Funcionais, Documentos (novo), Benefícios, Controle de Ponto, Cargos e Salários, Endereço, Estrangeiro e Outros. Na atualização do dicionário poder-se-á selecionar uma das opções:

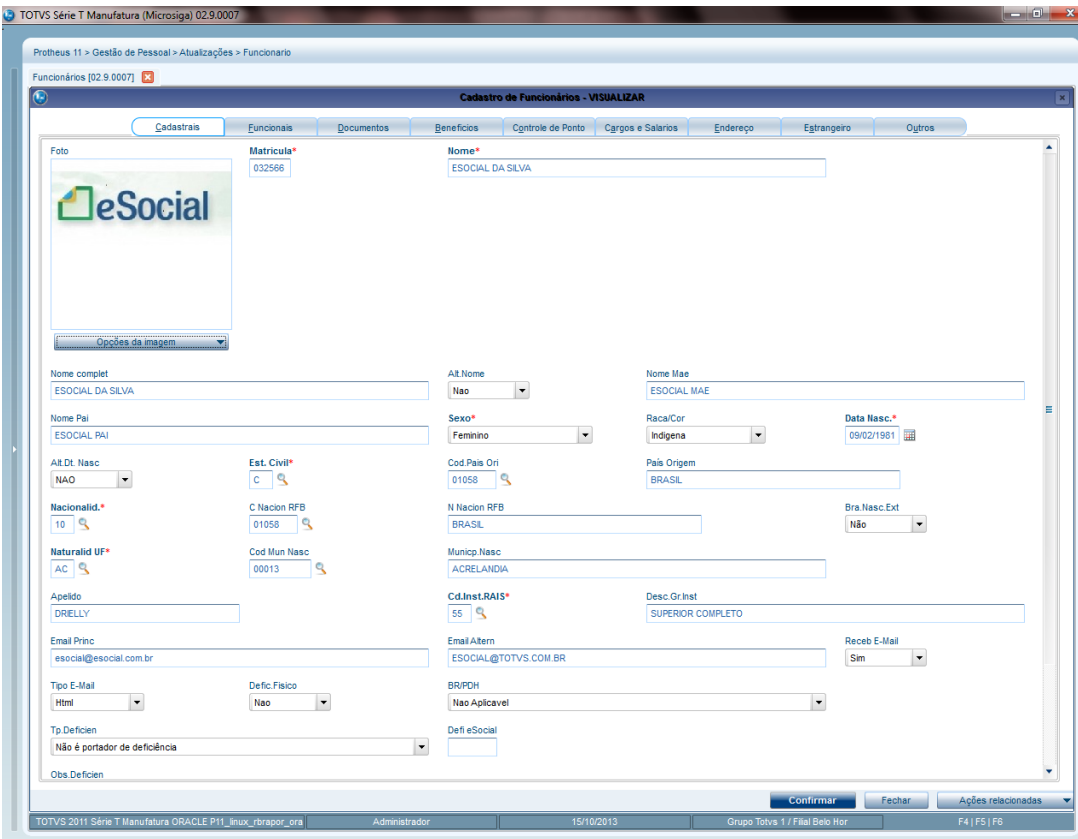
- a. Alterar a ordem dos campos com a inclusão do eSocial.

Os campos já existentes serão reordenados em conjunto com os novos, inclusive com criação de novas abas.

- b. Concentrar todos os campos em uma pasta chamada eSocial.

Os novos campos serão alocados em nova aba eSocial, e a ordem de campos já existentes não será alterada.

Tela da opção 1



The screenshot displays the 'Cadastro de Funcionários - VISUALIZAR' window. At the top, there are tabs for 'Cadastrais', 'Funcionais', 'Documentos', 'Benefícios', 'Controle de Ponto', 'Cargos e Salários', 'Endereço', 'Estrangeiro', and 'Outros'. The 'Cadastrais' tab is active. The form contains the following fields and values:

- Foto:** Placeholder for 'eSocial' with a dropdown for 'Opções da imagem'.
- Matricula*:** 032566
- Nome*:** ESOCIAL DA SILVA
- Nome complet:** ESOCIAL DA SILVA
- Nome Pai:** ESOCIAL PAI
- Nome Mae:** ESOCIAL MAE
- Sexo*:** Feminino
- Raca/Cor:** Indigena
- Data Nasc.*:** 09/02/1981
- Alt. Dt. Nasc:** NAO
- Est. Civil*:** C
- Cod. País Ori:** 01058
- País Origem:** BRASIL
- Nacionalid.*:** 10
- C Nacion RFB:** 01058
- N Nacion RFB:** BRASIL
- Bra Nasc. Ext:** Não
- Naturalid UF*:** AC
- Cod Mun Nasc:** 00013
- Munic Nasc:** ACRELANDIA
- Apelido:** DRELLY
- Cd. Inst. RAIS*:** 55
- Desc. Gr Inst:** SUPERIOR COMPLETO
- Email Princ:** esocial@esocial.com.br
- Email Altern:** ESOCIAL@TOTVS.COM.BR
- Receb E-Mail:** Sim
- Tipo E-Mail:** Html
- Defic. Fisico:** Não
- BRPDH:** Não Aplicevel
- Tp Deficien:** Não é portador de deficiência
- Defi eSocial:** (empty)
- Obs Deficien:** (empty)

At the bottom of the window, there are buttons for 'Confirmar', 'Fechar', and 'Ações relacionadas'. The status bar at the very bottom shows: 'TOTVS 2011 Série T Manufatura ORACLE P11_inux_rbrapor_ora', 'Administrador', '15/10/2013', 'Grupo Totvs 1 / Filial Belo Hor', and 'F4 | F5 | F8'.

Procedimento para Configuração

(Estes procedimentos devem ser feitos quando for necessário configurar parâmetros e/ou rotinas no menu, que não foram ajustadas pelo compatibilizador).

CONFIGURAÇÃO DE PARÂMETROS

1. No **Configurador (SIGACFG)** acesse **Ambientes/Cadastros/Parâmetros (CFGX017)**. Configure o(s) parâmetro(s) a seguir:

Itens/Pastas	Descrição
Nome	MV_EFDAVIS
Tipo	Caractere
Cont. Por.	0
Descrição	Na ocorrência de inconsistência na eSocial: 0-Emite aviso; 1-Avisa e impede processo; 2-Não emite aviso

CONFIGURAÇÃO DE MENUS

2. No **Configurador (SIGACFG)** acesse **Ambientes/Cadastro/Menu (CFGX013)**. Informe as novas opções menu do **SIGAGPE**, conforme instruções a seguir:

Menu	<i>Atualizações</i>
Submenu	<i>Cadastros</i>
Nome da Rotina	<i>Agentes de Integração</i>
Programa	<i>GPEA921</i>
Módulo	<i>SIGAGPE</i>
Tipo	<i>Função Protheus</i>
Tabelas	<i>RFR</i>

Menu	<i>Atualizações</i>
Submenu	<i>Funcionários</i>
Nome da Rotina	<i>Períodos de Estabilidade</i>
Programa	<i>GPEA923</i>
Módulo	<i>SIGAGPE</i>
Tipo	<i>Função Protheus</i>
Tabelas	<i>RFX</i>

Menu	<i>Atualizações</i>
Submenu	<i>Funcionários</i>
Nome da Rotina	<i>Fatos Relevantes</i>
Programa	<i>GPEA922</i>
Módulo	<i>SIGAGPE</i>
Tipo	<i>Função Protheus</i>
Tabelas	<i>RAE</i>

Menu	<i>Atualizações</i>
Submenu	<i>Funcionários</i>
Nome da Rotina	<i>Sucessão de Vínculos</i>
Programa	<i>GPEA926</i>
Módulo	<i>SIGAGPE</i>
Tipo	<i>Função Protheus</i>
Tabelas	<i>RFZ</i>

Menu	<i>Miscelânea</i>
Submenu	<i>Cálculos</i>
Nome da Rotina	<i>Aviso Prévio</i>
Programa	<i>GPEA925</i>
Módulo	<i>SIGAGPE</i>
Tipo	<i>Função Protheus</i>
Tabelas	<i>RFY</i>

Procedimento para Utilização

Após executar a compatibilização, verifique as alterações realizadas pelo sistema, conforme o detalhamento abaixo:

Criação do parâmetro **MV_EFDAVIS**: Após a execução do compatibilizador, alimente o parâmetro **MV_EFDAVIS**, que será utilizado para definir se a ausência de conteúdo nos campos solicitados pelo eSocial gerará aviso e impedirá o processamento da rotina, apenas emitirá aviso ao usuário OU não emitirá aviso e nem impedirá o processamento da rotina.

Este parâmetro é utilizado para definir o comportamento do sistema nos casos dos campos do eSocial não serem preenchidos. Funciona da seguinte forma:

0-Emite aviso.

1-Avisa e impede processo.

2-No emite aviso.

Será criado com o conteúdo "0"

Alterações no módulo Acompanhamento de Processos Trabalhistas – SIGAAPT

1. Em **Atualizações/Cadastros/Varas (APTA060)**: Criado o campo para informar o código do município das varas cadastradas, na Tabela de Varas (RE1).
2. Em **Atualizações/Processo/Processos (APTA100)**: Criados novos campos a Tabela de Processos (RE0) para que o usuário informe dados complementares do processo trabalhista, exigidos pelo eSocial.
 - Número do processo, conforme numeração única do Poder Judiciário.
 - Indicativo de suspensão da exigibilidade:
 - 01=Liminar em Mandado de Segurança
 - 02=Depósito Judicial do Montante Integral
 - 03=Antecipação de Tutela
 - 04=Liminar em Medida Cautelar
 - 05=Depósito Administrativo do Montante Integral
 - 08=Sentença em Mandado de Segurança Favorável ao Contribuinte
 - 09=Sentença em Ação Ordinária Favorável ao Contribuinte e Confirmada pelo TRF
 - 10=Acórdão do TRF Favorável ao Contribuinte
 - 11=Acórdão do STJ em Recurso Especial Favorável ao Contribuinte
 - 12=Acórdão do STF em Recurso Extraordinário Favorável ao Contribuinte
 - 13=Sentença 1º instância não transitada em julgado com efeito suspensivo
 - 14=Contestação Administrativa FAP
 - 90=Decisão Definitiva a favor do contribuinte (Transitada em julgado)
 - 91=Solução de Consulta Interna da RFB
 - 92=Sem suspensão da exigibilidade
 - Indicativo de depósito e a data do mesmo: S = Se o depósito foi integral ou N= Se o depósito não foi integral.
 - Tipo de Processo: A – Administrativo ou J – Judicial.

Alterações no módulo Gestão de Pessoal – SIGAGPE

1. Em **Gestão de Pessoal (SIGAGPE)** acesse **Atualizações/Definições de Cálculo/Definição de Tabelas (GPEA310)**, para criação das tabelas abaixo. Acesse **Manutenção de Tabelas**, as tabelas têm carga automática, conforme conteúdo definido pelo eSocial.

- **S047 – Natureza das Rubricas:** Vinculada à Tabela de Verbas e terá carga de dados padrão com as rubricas previstas pelo eSocial.

Código	Descrição
1000	Salário, vencimento, soldo ou subsídio.
1002	Descanso semanal remunerado - DSR
1003	Horas extraordinárias
1004	Horas extraordinárias – Indenização de banco de horas
1005	Direito de arena
1007	Luvras e premiações
1009	Salário-família – complemento
1010	Salário in natura - pagos em bens ou serviços
1011	Sobreaviso
1020	Férias – gozadas
1021	Férias - abono ou gratificação de férias superior a 20 dias
1022	Férias - abono ou gratificação de férias não excedente a 20 dias
1023	Férias - abono pecuniário
1024	Férias - o dobro na vigência do contrato
1040	Licença-prêmio
1041	Licença-prêmio indenizada
1099	Outras verbas salariais
1201	Adicional de função / cargo confiança
1202	Adicional de insalubridade
1203	Adicional de periculosidade
1204	Adicional de transferência
1205	Adicional noturno
1206	Adicional por tempo de serviço
1207	Comissões, porcentagens, produção
1208	Gueltas
1209	Gorjetas

1210	Gratificação por acordo ou convenção coletiva
1211	Gratificações
1213	Quebra de caixa
1215	Adicional de Unidocência
1230	Remuneração do dirigente sindical
1299	Outros Adicionais
1300	PLR – Participação em Lucros ou Resultados
1350	Bolsa de estudo - estagiário
1351	Bolsa de estudo – médico residente
1352	Bolsa de estudo ou pesquisa
1401	Abono
1402	Abono PIS / PASEP
1403	Abono legal
1404	Auxílio babá
1405	Assistência médica
1406	Auxílio-creche
1407	Auxílio-educação
1409	Salário-família
1410	Auxílio – Locais de difícil acesso
1601	Ajuda de custo - aeronauta
1602	Ajuda de custo de transferência
1620	Ressarcimento de despesas pelo uso de veículo do empregado

1621	Ressarcimento de despesas de viagem, exceto despesas com veículos
1629	Ressarcimento de outras despesas
1651	Diárias de viagem – até 50% do salário
1652	Diárias de viagem – acima de 50% do salário
1801	Alimentação
1802	Etapas (marítimos)
1805	Moradia
1810	Transporte
2501	Prêmios
2901	Empréstimos
2902	Vestuário e equipamentos
2920	Reembolsos diversos
2930	Insuficiência de saldo
3501	Prestação de serviços – Transportador Autônomo
3502	Prestação de serviços, exceto transportador autônomo
3505	Retiradas (pró-labore) de diretores empregados
3506	Retiradas (pró-labore) de diretores não empregados
3508	Retiradas (pró-labore) de proprietários ou sócios
3509	Honorários a conselheiros
3520	Remuneração de cooperado
4010	Complementação salarial de auxílio-doença
4050	Salário maternidade

4051	Salário maternidade – 13° salário
5001	13° salário
5005	13° salário complementar
5501	Adiantamento de salário
5504	13° salário - 1ª parcela
5510	Adiantamento de benefícios previdenciários
6000	Saldo de salários na rescisão contratual
6001	13° salário relativo ao aviso-prévio indenizado
6002	13° salário proporcional na rescisão
6003	Indenização compensatória do aviso-prévio
6004	Férias - o dobro na rescisão
6006	Férias proporcionais
6007	Férias vencidas na rescisão
6101	Indenização compensatória - multa rescisória 20 ou 40% (CF/88)
6102	Indenização do art. 9º lei nº 7.238/84
6103	Indenização do art. 14 da lei nº 5.889, de 8 de junho de 1973
6104	Indenização do art. 479 da CLT
6105	Indenização recebida a título de incentivo a demissão.
6106	Multa do art. 477 da CLT.
6107	Indenização por quebra de estabilidade
6129	Outras Indenizações
6901	Desconto do aviso-prévio

6904	Multa prevista no art. 480 da CLT
7001	Proventos
9200	Desconto de Adiantamentos
9201	Contribuição Previdenciária
9203	Imposto de renda retido na fonte
9207	Imposto de renda sobre rendimentos recebidos acumuladamente
9208	Atrasos
9209	Faltas
9210	DSR s/faltas e atrasos
9211	Faltas e atrasos - estagiários
9213	Pensão alimentícia
9214	13º salário – desconto da primeira parcela
9216	Desconto de vale-transporte
9217	Contribuição a Outras Entidades e Fundos
9218	Retenções judiciais
9219	Desconto de assistência médica ou odontológica
9220	Alimentação – desconto
9221	Desconto de férias
9222	Desconto de outros impostos e contribuições
9223	Previdência complementar – parte do empregado
9224	FAPI – parte do empregado
9225	Funpresp – parte do servidor

9230	Contribuição Sindical – Compulsória
9231	Contribuição Sindical – Associativa
9232	Contribuição Sindical – Assistencial
9233	Contribuição sindical – Confederativa
9250	Seguro de vida – desconto
9254	Empréstimos consignados – desconto
9255	Empréstimos do empregador – desconto
9258	Convênios
9270	Danos e prejuízos causados pelo trabalhador
9290	Desconto de pagamento indevido em meses anteriores
9299	Outros descontos
9901	Base de cálculo da contribuição previdenciária
9902	Total da base de cálculo do FGTS
9903	Total da base de cálculo do IRRF
9904	Total da base de cálculo do FGTS rescisório
9905	Serviço militar
9910	Seguros
9911	Assistência Médica
9930	Salário maternidade pago pela Previdência Social
9931	13º salário maternidade pago pela Previdência Social
9932	

	Auxílio-acidente do trabalho
9938	Isenção IRRF – 65 anos
9939	Outros valores tributáveis
9950	Horas extraordinárias – Banco de horas
9951	Horas compensadas – Banco de horas
9989	Outros valores informativos

- **S048 – Motivos do Afastamento:** Vinculada à rotina de Afastamentos de Funcionários e terá carga de dados padrão com os tipos de afastamentos previstos pelo eSocial.

01	Acidente/Doença do trabalho
02	Novo afastamento decorrente do mesmo acidente/doença do trabalho dentro de 60 dias
03	Acidente/Doença não relacionada ao trabalho
04	Novo afastamento decorrente do mesmo acidente/doença não relacionado ao trabalho dentro de 60 dias
05	Afastamento/licença prevista em regime próprio (estatuto), sem remuneração
06	Aposentadoria por invalidez
07	Acompanhamento - Licença para acompanhamento de membro da família enfermo
08	Afastamento do empregado para participar de atividade do Conselho Curador do FGTS – art.65, §6o, Dec. 99.684/90 (Regulamento do FGTS)
10	Afastamento/licença prevista em regime próprio (estatuto), com remuneração
11	Cárcere
12	Cargo Eletivo - Candidato a cargo eletivo - Lei 7.664/1988. art. 25, parágrafo único – Celetistas em geral
13	Cargo Eletivo Candidato cargo eletivo - Lei 7.664/1988 art 25, parágrafo único - Servidor público, estatutário ou não, dos órgãos ou entidades da Administração Direta ou Indireta da...
14	Cessão
15	Gozo de férias - Afastamento temporário para o gozo de férias

16	Licença remunerada - Liberalidade da empresa ou Acordo/Convenção Coletiva de Trabalho
17	Licença Maternidade - 120 dias
18	Licença Maternidade - a partir de 120 dias até 180 dias
19	Licença Maternidade - Afastamento temporário por motivo de aborto não criminoso
20	Licença Maternidade - Afastamento temporário por motivo de licença-maternidade decorrente de adoção ou guarda judicial de criança de adoção ou guarda judicial de criança
21	Licença não remunerada ou Sem Vencimento
22	Mandato Eleitoral - Afastamento temporário para o exercício de mandato eleitoral, sem remuneração
23	Mandato Eleitoral - Afastamento temporário para o exercício de mandato eleitoral, com remuneração
24	Mandato Sindical - Afastamento temporário para exercício de mandato sindical
25	Mulher vítima de violência - Lei 11.340/2006 - art. 9º §2º, II - Lei Maria da Penha
26	Participação de empregado no Conselho Nacional de Previdência Social–CNPS (art. 3º, Lei 8.213/1991)
27	Qualificação - Afastamento por suspensão do contrato de acordo com o art 476-A da CLT
28	Representante Sindical - Afastamento pelo tempo que se fizer necessário, quando, na qualidade de representante de entidade sindical, estiver participando de reunião oficial de organismo internacional do qual o Brasil seja membro
29	Serviço Militar - Afastamento temporário para prestar serviço militar obrigatório
30	Suspensão disciplinar - CLT, art. 474
31	Servidor Público em Disponibilidade

- S049 – Categoria de Trabalhadores:** Nesta tabela são cadastradas as Categorias eSocial e Categorias Sefip. Está vinculada ao Cadastro de Funcionários e os dados serão utilizados na rotina de conversão de dados Atuesoc para alimentar o novo campo **Categoria eSocial**. A tabela terá uma carga de dados padrão com os campos já preenchidos.

101	Empregado – Geral
102	Empregado – Trabalhador Rural por Pequeno Prazo da Lei 11.718/2008

103	Empregado – Aprendiz
104	Empregado – Doméstico
105	Empregado – contrato a termo firmado nos termos da Lei 9601/98
106	Empregado – contrato por prazo determinado nos termos da Lei 6019/74
201	Trabalhador Avulso Portuário
202	Trabalhador Avulso Não Portuário
301	Servidor Público – Titular de Cargo Efetivo
302	Servidor Público – Ocupante de Cargo exclusivo em comissão
303	Servidor Público – Exercente de Mandato Eletivo
304	Servidor Público – Agente Público
305	Servidor Público vinculado a RPPS indicado para conselho ou órgão representativo, na condição de representante do governo, órgão ou entidade da administração pública
306	Servidor Público – Contrato Temporário
401	Dirigente Sindical – informação prestada pelo Sindicato
410	Trabalhador cedido – informação prestada pelo Cessionário
701	Contribuinte individual – Autônomo em geral, exceto se enquadrado em uma das demais categorias de contribuinte individual
711	Contribuinte individual – Transportador autônomo
721	Contribuinte individual – Diretor não empregado, com FGTS
722	Contribuinte individual – Diretor não empregado, sem FGTS
723	Contribuinte individual – empresários, sócios e membro de conselho de administração ou fiscal
731	Contribuinte individual – Cooperado que presta serviços por intermédio de Cooperativa de Trabalho
734	Contribuinte individual – Transportador Cooperado que presta serviços por intermédio de cooperativa de trabalho
738	Contribuinte individual – Cooperado filiado a Cooperativa de Produção
741	Contribuinte individual – Micro Empreendedor Individual, quando contratado por PJ

751	Contribuinte individual – aposentado de qualquer regime previdenciário, nomeado magistrado classista temporário da Justiça do Trabalho ou nomeado da Justiça Eleitoral.
761	Contribuinte individual – Associado eleito para direção de Cooperativa, associação ou entidade de classe de qualquer natureza ou finalidade, bem como o síndico ou administrador eleito para exercer atividade de direção condominial, desde que recebam remuneração.
771	Contribuinte individual – Membro de conselho tutelar, nos termos da Lei nº 8.069, de 13 de julho de 1990.
781	Ministro de confissão religiosa ou membro de vida consagrada, de congregação ou de ordem religiosa
901	Estagiário
902	Médico Residente

- **S050 - Tipos de Acordos:** Criado o novo campo Tipo de Acordo eSocial, a ser utilizado no Dissídio Retroativo, o usuário deve vincular o tipo de aumento já existentes na tabela 41 ao tipo de aumento do eSocial nesta tabela.

A	Acordo Coletivo de Trabalho
B	Comissão de Conciliação Prévio – CPP
C	Convenção Coletiva de Trabalho
D	Sentença Normativa - Dissidio
E	Conversão de Licença Saúde em Acidente de Trabalho

- **S051 – Tipos de Fatos Relevantes:** Vinculado ao Cadastro de fatos Relevante, terá uma carga de Tipos de Fatos Relevantes do eSocial.

01	Advertência
02	Suspensão
03	Aposentadoria
09	Outros

- **S053 – Tipos de Estabilidades:** Vinculado ao Cadastro de Estabilidade do Funcionário e terá carga de dados padrão com os Tipos de Estabilidade previstos pelo eSocial.

S01	MEMBRO DA CIPA
S02	GESTANTE

S03	DIRIGENTE SINDICAL
S04	NAO OPTANTES PELO FGTS (ESTABILIDADE DECENAL)
S05	ACIDENTE DE TRABALHO
S06	EMPREGADO APOSENTADO
S07	REPRESENTANTES DOS EMPREGADOS NA COMISSÃO DE CONCILIAÇÃO PREVIA
S08	PRESTAÇÃO DE SERVIÇO MILITAR
S09	CONVENÇÃO COLETIVA DE TRABALHO

- S054 – Tipos de Logradouros:** Vinculado ao Cadastro de Funcionários nos campos referentes ao endereço. Nesta tabela são cadastrados os tipos de logradouros e as abreviações possíveis, permitindo a conversão de dados. A tabela terá carga de dados padrão com os Tipos de Logradouros e respectivas abreviações previstas pelo eSocial.

AER	Aeroporto
AL	Alameda
A	Área
AV	Avenida
BAL	Balneário
BL	Bloco
CPO	Campo
CH	Chácara
COL	Colônia
COND	Condomínio
CJ	Conjunto
DT	Distrito
ESP	Esplanada
ETC	Estação
EST	Estrada
FAV	Favela
FAZ	Fazenda
FRA	Feira
GAL	Galeria
GJA	Granja
JD	Jardim
LD	Ladeira
LGO	Lago
LGA	Lagoa
LRG	Largo
LOT	Loteamento
MRO	Morro
NUC	Núcleo
O	Outros
PRQ	Parque
PSA	Passarela

PAT	Pátio
PC	Praça
PR	Praia
Q	Quadra
REC	Recanto
RES	Residencial
ROD	Rodovia
R	Rua
ST	Setor
SIT	Sítio
TV	Travessa
TRC	Trecho
TRV	Trevo
VLE	Vale
VER	Vereda
V	Via
VD	Viaduto
VLA	Viela
VL	Vila

- **S055 – Separadores Logradouros:** Utilizada na conversão de dados do funcionário, no qual é exigido o desmembramento do campo endereço em: Logradouro, Endereço e Número da residência. A tabela terá carga de dados padrão com os principais tipos de separadores, podendo ser incluídos novos separados de acordo com a necessidade de cada cliente.
- **S056 – Motivos de Desligamento:** Motivos de desligamento do eSocial a ser vinculado ao Parâmetro 32 – Tipos de Rescisão.

01	Rescisão com justa causa, por iniciativa do empregador
02	Rescisão sem justa causa, por iniciativa do empregador
03	Rescisão antecipada do contrato a termo por iniciativa do empregador
04	Rescisão antecipada do contrato a termo por iniciativa do empregado
05	Rescisão por culpa recíproca ou força maior
06	Rescisão por término do contrato a termo
07	Rescisão do contrato de trabalho por iniciativa do empregado
09	Falecimento provocado por acidente de trabalho
10	Falecimento do empregado provocado por outros motivos, exceto acidente de trabalho
11	Transferência de empregado para empresa do mesmo grupo empresarial que tenha assumido os encargos trabalhistas, sem que tenha havido rescisão do contrato de trabalho
12	Transferência de empregado da empresa consorciada para o consórcio que tenha assumido

	os encargos trabalhistas, e vice-versa, sem que tenha havido rescisão do contrato de trabalho
13	Transferência de empregado de empresa ou consorcio, para outra empresa ou consorcio que tenha assumido os encargos trabalhistas por motivo de sucessão (fusão, cisão ou incorporação), sem que tenha havido rescisão do contrato de trabalho
14	Rescisão por encerramento da empresa, de seus estabelecimentos ou supressão de parte de suas atividades
15	Demissão de Aprendizes por Desempenho Insuficiente ou Inadaptação
16	Declaração de nulidade do contrato de trabalho por infringência ao inciso II do art. 37 da Constituição Federal, quando mantido o direito ao salario
17	Rescisão Indireta do Contrato de Trabalho, reconhecida pela Justiça do Trabalho
18	Aposentadoria Compulsória (somente para categorias de trabalhadores 301 a 306)
19	Aposentadoria por idade (somente para categorias de trabalhadores 301 a 306)
20	Aposentadoria por idade e tempo de contribuição (somente categorias de trabalhadores 301 a 306)
21	Reforma Militar (somente para categorias de trabalhadores 301 a 306)
22	Reserva Militar (somente para categorias de trabalhadores 301 a 306)
23	Exoneração (somente para categorias de trabalhadores 301 a 306)
24	Demissão (somente para categorias de trabalhadores 301 a 306)
25	Vacância para assumir outro cargo efetivo (somente para categorias de trabalhadores 301 a 306)

- **S057 – Tipo de Lotação:** Foi criada a tabela com os tipos de lotação do estabelecimento/matriz.

01	SETOR, DEPARTAMENTO, ETC. DE QUALQUER ESTABELECIMENTO DO CONTRIBUINTE (MATRIZ OU FILIAL), INCLUSIVE ADMINISTRACAO, NO CASO DE COOPERATIVA DE TRABALHO, E DEPENDÊNCIAS DO PRÓPRIO TRABALHADOR (TRABALHO REMOTO).
02	OBRA PROPRIA - PESSOA JURIDICA
03	OBRA DE CONSTRUCAO CIVIL (EMPREITADA PARCIAL OU SUBEMPREITADA)
04	PESSOA JURIDICA TOMADORA DE SERVICOS PRESTADOS MEDIANTE CESSAO DE MAO DE OBRA, EXCETO CONTRATANTE DE COOPERATIVA, NOS TERMOS DA LEI 8.212/1991
05	PESSOA JURIDICA TOMADORA DE SERVICOS PRESTADOS POR COOPERADOS POR INTERMÉDIO DE COOPERATIVA DE TRABALHO, EXCETO AQUELES PRESTADOS A ENTIDADE BENEFICENTE/ISENTA;

06	ENTIDADE BENEFICENTE/ISENTA TOMADORA DE SERVICOS PRESTADOS POR COOPERADOS POR INTERMEDIO DE COOPERATIVA DE TRABALHO;
07	PRESTACAO DE SERVICIO A PESSAS FISICAS POR COOPERADOS POR INTERMÉDIO DE COOPERATIVA DE TRABALHO
08	OPERADOR PORTUÁRIO
09	EMPRESA CONTRATANTE DE AVULSOS NAO PORTUARIOS POR INTERMEDIO DO SINDICATO;
10	EMBARCACAÇÃO INSCRITA NO REGISTRO ESPECIAL BRASILEIRO (REB);
22	OBRA PRÓPRIA - PESSOA FÍSICA;
23	ESTABELECIMENTO RURAL - PESSOA FÍSICA;
90	LOTAÇÃO FORA DO PAÍS.

- Os Tipos de Lotação “21 – Escritório, Consultório etc (PF)” e “24 – Residência/Outros do Empregador Doméstico” não serão tratados pela rotina padrão do Protheus.

2. **Programa conversor de Dados – SRA:** Com o advento do eSocial muitos campos foram criados no Cadastro de Funcionários, para auxiliar o usuário na atualização das informações cadastrais, a TOTVS está disponibilizando a rotina de conversão de dados (RDMAKE – ATUESOC.PRW). Na rotina é possível selecionar o range de Filiais, funcionários e a situação de funcionários que serão considerados no processamento (Normal/Demitidos/Afastados/Férias/Transferidos). Ao confirmar o processamento a rotina irá alimentar os seguintes campos:

- Categoria eSocial:** Se o campo “Categoria Sefip” do funcionário estiver em branco, será 101.

Se o campo “Categoria” do funcionário estiver com E-Estagiário Mensalista ou G-Estagiário Horista, então o campo “Categoria eSocial” será igual a 901.

Para as demais, a categoria eSocial será gravada conforme os campos da tabela – S049.

- Tipo de Regime Previdenciário:** Será alimentado com 1 – RGPS – Regime Geral de Previdência Social, por ser a prática mais usual do mercado.
- Órgão emissor do RG:** Este campo passa a ser obrigatório para o eSocial, então, caso esteja em branco, será alimentado com o conteúdo dos campos de órgão emissor de RG, utilizado atualmente para o Cadastramento do CAT (RA_RGEXP).
- Código Nacionalidade RFB:** Será gravado conforme o relacionamento abaixo:

Nacionalidade	Descrição	Cód. RFB
20 ou 10	Brasileiro	01058
21	Argentino	00639

22	Boliviano	00973
23	Chileno	01589
24	Paraguaio	05860
25	Uruguaio	08451
26	Dominicano	06475
27	Mexicano	04936
28	Peruano	05894
29	Equatoriano	02399
30	Alemão	00230
31	Belga	00876
32	Britânico	06289
34	Canadense	01490
35	Espanhol	02453
36	Norte-Americano	02496
37	Francês	02755
38	Suíço	07676
39	Italiano	03867
40	Haitiano	03417
41	Japonês	03999
42	Chinês	01600
43	Coreano	01872

44	Russo	06769
45	Português	06076
46	Paquistanês	05762
47	Indiano	03611
60	Angolano	00400
61	Congolês	01775
62	Sul-Africano	07560
96	Venezuelano	08508
97	Colombiano	01694

- **Endereço do funcionário:** Será desmembrado em Tipo de Logradouro, logradouro, endereço e número.

Conforme o preenchimento do campo “Abreviações Tipo Lograd”, onde estão as possíveis abreviações de tipo de logradouro (tabela S054 – Tipos de Logradouros), será feita a conversão de dados do endereço:

- ✓ Estas abreviações serão consideradas se usadas a partir do início do campo RA_ENDEREC (Endereço).
- ✓ O campo “Abreviações Tipo Lograd” (Tabela S054) traz uma carga padrão com as abreviações mais usuais de logradouros e, se necessário, deverá ser complementada pelo usuário.

Toda abreviação deverá ser iniciada e finalizada pelo símbolo “[].”

Exemplos de preenchimento da tabela S054 - Tipos de Logradouros:

Código Tipo Logradouro	Descrição Tipo Logradouro	Abreviações Tipos Logradouros
13	Estrada	Est Estr. Est.
27	Outros	Assentamento Assento
32	Praça	Pr. Pr
38	Rua	Rua R R.
....		

Exemplos de obtenção de Tipo de endereço a partir do campo endereço:

- **Exemplo 1:**

Endereço: Vice Pr. Fco R. Pedro, 111

Condição: Encontrado "Pr." a partir da primeira posição? Não

Condição: Encontrado "R." A partir da primeira posição? Não

Resultado:

Tipo de Logradouro: <vazio>

Descrição Logradouro: Vice Pr. Fco R. Pedro

- **Exemplo 2:**

Endereço: Pr. Pr. Bispo Macedo

Condição: Encontrado "Pr." A partir da primeira posição? Sim

Resultado:

Tipo de Logradouro: Praça

Descrição Logradouro: Pr. Fco R. Pedro

Para a separação do número do logradouro, utilizaremos a tabela S055 – Separadores de Logradouro, utilizando o campo Abreviações.

- ✓ Estas abreviações serão consideradas se o campo RA_NUMENDE estiver vazio.

Separadores de Endereço

Código Funcionalidade	Descrição Funcionalidade	Separadores
01	Separadores endereço e número	, N. NR. NUM NUM.

Exemplos de obtenção de número de endereço a partir do campo endereço:

- Exemplo 1

R. Xavantes	3333
-------------	------

Resultado: Número do Logradouro: 3333

- Exemplo 2

R. Xavantes, 1111	
-------------------	--

Resultado: Número do Logradouro: 1111

- Exemplo 3

R. Xavantes,222	
-----------------	--

Resultado: Número do Logradouro: <vazio>

Obs.: No exemplo 3 não existe a abreviação |,| (sem espaço), por isso não há extração de número de logradouro.

- **Código do Município IBGE endereço:** Será alimentado conforme a descrição do município (RA_MUNICIP), a partir da tabela de Município (CC2). Apenas será possível realizar a conversão, se o nome da cidade estiver idêntico ao nome constante na tabela de Município.
- **Deficiência Física:** Para a preenchimento do novo campo Deficiência Física do eSocial, será utilizado o conteúdo do campo já existente no campo Tipo de deficiência (RA_TPDEFFI), fazendo um “de->para” conforme tabela abaixo:

Conteúdo Tipo de Deficiência	Deficiência do eSocial com:
1	1***
2	*2**
3	**3*
6	***4
5	Informar manualmente

Importante

Para maiores informações sobre a utilização do ATUESOC consulte as orientações descritas no link do TDN: <http://tdn.totvs.com/pages/viewpage.action?pagelId=80969927>

3. Em **Atualizações/Cadastros/Cadastro Agentes de Integração Estágio (GPEA921)**: Criado o cadastro de Agentes de Integração do Estagiário (RFR), onde o usuário deverá informar os dados do Agente de Integração, que intermediou a contratação do estagiário. Por exemplo: CIEE.

Neste cadastro deverão ser informados os seguintes dados:

- CNPJ do Agente de Integração
- Razão Social
- Descrição do Logradouro
- Número do Logradouro
- Bairro
- CEP
- Código do Município
- UF

4. Em **Atualizações/Definições de Cálculo/Parâmetros (GPEA150)**: Na tabela 32-Tipos de Rescisão informe o código do Motivo de Desligamento do eSocial (S056).
5. Em **Atualizações/Cadastros/Sindicato (GPE340)**: No cadastro de Sindicatos (RCE) foram criados os campos **FPAS** e **Código de Terceiros** do Sindicato (Pasta Outros), estes campos devem ser preenchidos somente para os casos em que a empresa tenha Trabalhador Avulso contratado por intermédio do sindicato.

O campo CNPJ do sindicato será de preenchimento obrigatório conforme o parâmetro **MV_EFDAVIS**.

6. Em **Atualizações/Funcionários/Funcionários (GPEA010)**: Para contemplar as exigências do eSocial o cadastro de funcionários (SRA) sofreu diversas alterações, entre elas, a criação de novos campos e alteração/inclusão de novas validações em campos já existentes. A seguir, o detalhamento destas alterações:

Novos campos

Endereço

- **Tipo Logradouro (RA_LOGRTP)**: Informar tipo de logradouro da residência do funcionário, conforme a tabela Tipos de Logradouros (S054).
- **Descrição Logradouro (RA_LOGRDSC)**: Informar o logradouro da residência do funcionário.

- **Número Logradouro (RA_LOGRNUM):** Informar o número do logradouro em que o funcionário reside.
- **Cód IBGE Município Endereço (RA_CODMUN):** Informar o código de município de residência do funcionário, conforme tabela de Municípios (CC2), caso residente no Brasil. A consulta padrão deste campo só será habilitada após preencher o campo ESTADO.

Importante

Notas importantes sobre o endereço do funcionário:

- ✓ Ao inserir a descrição do logradouro por completo, se o campo RA_ENDEREC estiver vazio, o mesmo será preenchido automaticamente, apenas com a abreviação do tipo de logradouro e descrição do logradouro, não ultrapassando o limite de 30 (em atendimentos de obrigações como SEFIP).
- ✓ Ao inserir o código do município, se o campo Município estiver vazio, o mesmo será preenchido automaticamente, mas não ultrapassando o limite de 20 caracteres.
- ✓ Se o usuário alterar o campo "Res.Exterior" igual "SIM", os campos que são de uso exclusivo eSocial, mas não são necessários quando o funcionário reside no exterior, são bloqueados para digitação e seu conteúdo será vazio.

Estrangeiros (os dados abaixo são obrigatórios para estrangeiros)

- **Número RNE (RA_RNE):** O campo destina-se a estrangeiros e, neste caso, é obrigatório. Informe o número do Registro Nacional de Estrangeiro (RNE).
- **Órgão Emissor RNE (RA_RNEORG):** Informe o órgão emissor do Registro Nacional de Estrangeiro (RNE).
- **Data Expedição do RNE (RA_RNEDEXP):** Informe a data de Expedição do Registro Nacional de Estrangeiro (RNE).
- **Casado com Brasileiro (a) (RA_CASADBR):** Informe se o funcionário (a) estrangeiro (a) é casado (a) com brasileiro (a).
- **Filho(s) Brasileiro(s) (RA_FILHOBR):** Informe se o funcionário (a) estrangeiro (a) tem filhos brasileiros.
- **Classificação do Estrangeiro (RA_CLASES):**

O campo estará habilitado apenas para funcionários estrangeiros e pode ter o conteúdo conforme tabela:

01 – Visto Permanente

02 – Visto Temporário

03 - Asilado;

04 - Refugiado;

05 - Solicitante de Refúgio;

06 - Residente em país fronteiro ao Brasil;

07 - Deficiente físico e com mais de 51 anos;

08 - Com residência provisória e anistiado, em situação irregular;

09 - Permanência no Brasil em razão de filhos ou cônjuge brasileiros;

10 - Beneficiado pelo acordo entre países do Mercosul;

11 - Dependente de agente diplomático e/ou consular de países que mantém convênio de reciprocidade para o exercício de atividade remunerada no Brasil;

12 - Beneficiado pelo Tratado de Amizade, Cooperação e Consulta entre a República Federativa do Brasil e a República Portuguesa.

Documentos – Órgão de Classe (Obrigatório caso o funcionário possua): Exemplo CRM, Carteirinha da OAB, etc.

- **Órgão de Classe Emissor (RA_OCEMIS):** Informe o órgão emissor do documento de Órgão de Classe do funcionário.
- **Órgão Classe Data Emissão (RA_OCDTEXP):** Informe a data de emissão do documento Órgão de Classe do funcionário.
- **Órgão Classe Dt Validade (RA_OCDTVAl):** Campo opcional, informe se houver data de validade no documento de Órgão de Classe do funcionário.

Documentos – CNH (Obrigatório caso o funcionário possua) - Carteira Nacional de Habilitação

- **CNH Órgão Emissor (RA_CNHORG):** Informe o órgão emissor da Carteira Nacional de Habilitação do funcionário.
- **CNH Data Emissão (RA_DTEMCNH):** Informe a data de emissão da Carteira Nacional de Habilitação do funcionário.
- **CNH Data Validade (RA_DTVCNH):** Campo opcional, informe se houver data de validade na Carteira Nacional de Habilitação do funcionário.
- **Categoria do CNH (RA_CATCNH):** Possíveis as categorias: A/B/C/D/E/AB/AC/AD/AE
- **UF da CNH (RA_UFCNH):** Informe a Unidade de Federação da Carteira Nacional de Habilitação do funcionário.

Demais campos

- **Código Nacionalidade RFB (RA_NACIONC):** Campo de preenchimento obrigatório para o eSocial e deve ser preenchido conforme tabela de Nacionalidade da Receita Federal.
- **Código do Município (RA_CODMUNN):** Campo é de utilização opcional para o eSocial. Informe neste campo o código de município de nascimento do funcionário, conforme tabela de Municípios (CC2).
- **Endereço de Email Alternativo (RA_EMAIL2):** Campo opcional informe o endereço de e-mail alternativo do funcionário.
- **Tipo Deficiência eSocial (RA_PORTDEF):** Deve ser preenchido se o funcionário tiver uma ou mais deficiências, conforme descrito abaixo:
 - Física
 - Auditiva
 - Visual
 - Mental
 - Intelectual
 - Reabilitado
- **Obs. Deficiência (RA_OBSDEFI):** Campo opcional, informe dados complementares quanto à deficiência do funcionário.

- **Tipo de Reintegração eSocial (RA_TPREINT):** Caso o funcionário tenha sido reintegrado, informar o tipo de reintegração conforme demonstrado abaixo, o campo também poderá ser alimentado automaticamente pela rotina Reintegração (GPEA810). Os tipos disponíveis de reintegração são:
 - 1-Reintegração por Determinação Judicial
 - 2-Reintegração por Anistia Legal
 - 9-Outros
- **Identificação do Processo Trabalhista (RA_NRPROC):** Informe o processo trabalhista nos casos em que houver a Reintegração do tipo 1 – Por determinação Judicial.
- **Número da Lei de Anistia (RA_NRLEIAN):** Quando for selecionado o tipo de Reintegração por determinação judicial (opção 2), informe o número da lei de anistia que proporcionou a reintegração do funcionário anistiado na empresa. Por exemplo, Anistiados Políticos.
- **Tipo Regime Previdenciário (RA_TPPREVI):** Informe o tipo de regime previdenciário do funcionário, caso o usuário tenha executado o conversor este campo estará preenchido com 1-Regime Geral da Previdência Social. Os tipos disponíveis de regime previdenciários são:
 - RGPS - Regime Geral da Previdência Social
 - RPPS - Regime Próprio de Previdência Social
 - RPPE - Regime Próprio de Previdência Social no Exterior

Observação: Este é campo é apenas informativo para o eSocial, não sendo utilizado no cálculo.

- **Categ. Trabalhador eSocial (RA_CATEFD):** Preencher com o código da categoria do trabalhador de acordo com a tabela de categorias eSocial (S049), o campo será preenchido automaticamente caso o usuário tenha utilizado o conversor, durante a inclusão de registros o campo será preenchido conforme a categoria da SEFIP.
- **Proc. Jud. Menor de 14 anos (RA_NJUD14):** Preencher com a identificação do processo judicial caso o funcionário seja menor de 14 anos, na data de admissão.
- **Campo Tipo de Jornada (RA_TPJORNA):** Informar o tipo de jornada do funcionário:
 - 1 – Submetidos a Horário de Trabalho.
 - 2 – Atividade Externa específica.
 - 3 – Funções especificadas.
- **Campo Estado Civil (RA_ESTCIVI):** A descrição do tipo Q - Desquitado foi alterada de “Desquitado” para “Desquitado/Separado”.
- **Aposentado (RA_EAPOSEN):** Informar se o funcionário já se encontra aposentado. Opções possíveis: “S – Sim”, ou “N – Não”.

Novo controle do campo Cargo:

O campo cargo (RA_CARGO) passa a ser obrigatório para o eSocial, e com isso foram necessárias algumas alterações, incluído o seguinte controle:

- Na inclusão do cargo, RA_CARGO no cadastro do funcionário (SRA), não será solicitado ao usuário a Data e Motivo de alteração, como normalmente ocorre em casos de alteração de função, salário, cargo, etc., e sendo assim este registro não ficará gravado nos Históricos Salariais;
- Na alteração do cargo, RA_CARGO no cadastro de funcionário (SRA), será obrigatório informar Motivo e Data da alteração. Neste caso, alteração ficará gravado no histórico salarial.

Importante

Todas as alterações no campo Cargo passam a ficar registradas na tabela SR9.

Sugerimos que o parâmetro **MV_ALTSAL** (Realiza a alteração do CBO e Salário quando a função/cargo for alterada) esteja como Não para que o Salário não seja alterado quando da atualização do Cargo.

Validações

Alguns campos já existentes no cadastro de Funcionário passam a ser obrigatórios para o eSocial, sendo assim, se ao confirmar Alteração ou Inclusão no Cadastro do funcionário o parâmetro MV_EFDAVIS for igual a "0- Exibe aviso, porém não impede a conclusão do procedimento" caso os campos não estiverem preenchidos, a rotina apresentará a mensagem abaixo sem que a finalização seja impedida.

Os campos que terão o seu preenchimento avaliado, conforme o conteúdo do parâmetro MV_EFDAVIS, no Cadastro do funcionário serão:

- CPF
- RAÇA/COR
- CÓDIGO DE PAÍS ORIGEM
- CÓDIGO NACIONALIDADE RFB
- TIPO DE REGIME PREVIDENCIÁRIO
- TIPO DE CONTA SALÁRIO
- CONTA DEPÓSITO DE SALÁRIO
- CATEGORIA ESOCIAL
- TIPO DE CONTRATO DE TRABALHO
- TIPO DE LOGRADOURO
- DESCRIÇÃO DO LOGRADOURO
- CEP
- CÓDIGO DO MUNICÍPIO
- ESTADO
- DATA DE CHEGADA AO BRASIL
- CASADO COM BRAS.
- FILHOS BRASILEIROS
- PROCESSO DO MENOR
- APOSENTADO
- TIPO DE REGIME DE JORNADA DE TRABALHO

- REGRA DE APONTAMENTO
- SEQUÊNCIA DE INÍCIO DO TURNO

Foram criadas novas regras de validação para o preenchimento dos campos listados acima, as regras dependem da classificação do Tipo de Funcionário onde consideraremos:

- **Contribuintes Individuais:** Funcionários com Categoria eSocial igual a: 701,711,721,722,723,731,734,738,741,751, 761, 771 e 781
- **Trabalhador com vínculo:** Todos os funcionários que possuem o seguinte código de Categoria eSocial: 101,102,103,104,105,106,107,401

Importante

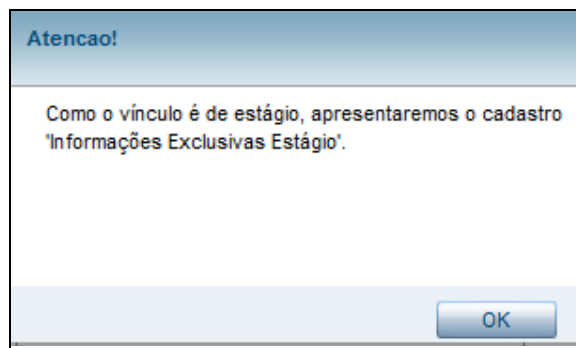
Não trataremos nesta versão dados de funcionários públicos.

- Obrigatoriedade do alvará judicial para permissão de trabalho para
 - ✓ Para menores de 14 anos de idade
 - ✓ Maiores de 14 e menor de 16 anos, com categoria eSocial diferente de 103.
- Somente trabalhadores com vínculo deverão os seguintes campos preenchidos obrigatoriamente:
 - ✓ Tipo de Previdência
 - ✓ Tipo de Contrato
- Trabalhadores Contribuintes individuais deverão ter o campo CARGO (RA_CARGO) preenchido e função que tenha o CBO preenchido.
- Não será permitido o uso de Estado Civil igual a "Outro".

Controle de Estagiários

Para estagiários é necessário o envio de diversas informações sobre o estágio para o eSocial, e buscando contemplar esta necessidade, criamos em Ações Relacionadas, do Cadastro de Funcionários, a rotina "Inf. Exclusivas Estágio", somente quando usar as opções Alterar e Visualizar. Esta rotina será habilitada para o funcionário cuja categoria seja "E" – Estagiário Mensalista ou "G" – Estagiário Horista.

Ao final da inclusão de um novo funcionário com o campo RA_CATFUNC com conteúdo igual a "E" ou "G", será apresentada uma mensagem informando que será disponibilizada uma tela para cadastro de informações do estágio.



Mensagem disponibilizada ao inserir novo funcionário com categoria "E" – Estagiário Mensalista ou "G" – Estagiário Horista.

Protheus 11 > Gestão de Pessoal > Atualizações > Funcionário

TOTVS Série T Manufatura (Microsiga) 02.9.0007

Cadastro de Funcionários - ALTERAR

Confirmar Fechar **Ações relacionadas**

Cadastrais Funcionais No documentos Benefícios Controle de Ponto Cargos e Salários Endereço Estrangeiro Outros

Foto

Matricula* 000003 Nome* SANDRA PEREIRA DELGADO

Opções da imagem

Nome complet SANDRA PEREIRA DELGADO COMPLEMENTO DE NOME PARA RAIS

Nome Pai

Nome Mãe

Alt. Nome Nao

Sexo* Masculino

Raca/Cor Branca

Data Nasc.* 20/07/1970

Alt. Dt. Nasc. NAO

Est. Civil* S

País Origem

Nacionalid.* 10

C. Nacion RFB 01058

N. Nacion RFB BRASIL

Bra. Nasc. Ext.

Naturalid UF* SE

Cód. Mun. Nasc.

Munic. Nasc.

Apelido

Cd. Inst. RAIS* 50

Desc. Gr. Inst. SUPERIOR INCOMPLETO

Email Princ.

Email Altern.

Receb. E-Mail

Tipo E-Mail

Defic. Físico

Calculadora
Spool
Imp. Cad.
WalkThru
Ambiente
Mashups
Ajuda
Info Exclusivas Estágio
Configurar

Ação Relacionada “Inf. Exclusivas Estágio”

A seguir a tela de cadastro de informações Exclusivas Estagiário:

Funcionários - Informações Exclusivas Estágio

Confirmar Fechar **Ações relacionadas**

Funcionários

Matricula* 000003 Nome* SANDRA PEREIRA DELGADO Data Admis.* 01/11/2010

Informações Exclusivas Estágio

Natureza Est Niv Estágio

Área Atuação N. Apól. Seg Dt. Fim Estágio

Cód. Entidade Entidade Ens Cód. Ag. Int.

Nome Ag. Int. Cód. Coord. Nome Coord.

Os dados solicitados neste cadastro são:

- **Natureza do estágio:** Indicar se o estágio é Obrigatório ou não obrigatório.
- **Nível do Estágio:** Informar se trata de estágio de curso fundamental, médio, formação profissional ou superior.
- **Área de Atuação:** Campo de preenchimento livre, para informar em qual área de atuação o estágio está classificado.
- **Número da Apólice de Seguro:** Informar o número da apólice de seguro do estagiário.
- **Data do fim de estágio:** Informar a data prevista para o fim do estágio.
- **Código da Entidade:** Permitir a inclusão da Instituição de Ensino, seja inclusa durante o cadastro de Informações Exclusivas Estágio (Tabela RFS), via consulta padrão.

- **Cadastro Agentes de Integração:** O cadastro de agentes de Integração do estagiário não é obrigatório, mas será permitida inclusão de dados caso desejado, durante o cadastro de Informações Exclusivas do Estágio (Tabela RFS), via consulta padrão. A manutenção deste cadastro também poderá ser via menu do módulo SIGAGPE.
- **Pessoas – Coordenador do Estágio:** Permitir que novo coordenador do estágio, seja incluso durante o cadastro de Informações Exclusivas do Estágio (Tabela RFS), via consulta padrão.

7. Em **Atualizações/Funcionários/Gestão Funcionário (GPEA011):**

Criamos em **Gestão de Funcionários** uma nova opção para que o usuário possa informar **Estabilidade**.

A rotina pode ser disponibilizada também no menu, sugerimos **Atualizações/Funcionários**.

Períodos de Estabilidade (GPEA923): Esta rotina possibilita o empregador informar se o funcionário está em período de estabilidade e por qual motivo, conforme tabela de Estabilidade (S053). A tabela utilizada para armazenamento destas informações será a RFX.

Os dados solicitados são:

- Data de Início
- Data de Término
- Tipo de Estabilidade, conforme Tabela de Tipos de Estabilidade (S053).
- Observações

Importante: Dados sobre estabilidade não são mais solicitados no leiaute 2.0

8. Em **Atualizações/Funcionários/Sucessão de Vínculos (GPEA926):** A sucessão de vínculos é configurada pela situação em que haja uma fusão ou incorporação de empresas, ou até mesmo a transferência de funcionários. A origem do vínculo empregatício do funcionário na empresa é o que o eSocial define como sucessão de vínculos. Esta informação é enviada no Cadastramento Inicial de vínculos.

Para atendermos esta solicitação criamos a rotina acima que alimentará a tabela de Sucessão de Vínculos (RFZ). Esta rotina deve ser utilizada para os casos de Transferências que não foram efetuadas pelo sistema Protheus, ou informar Tipo de Admissão em decorrência de ação fiscal ou judicial.

Serão solicitados em tela:

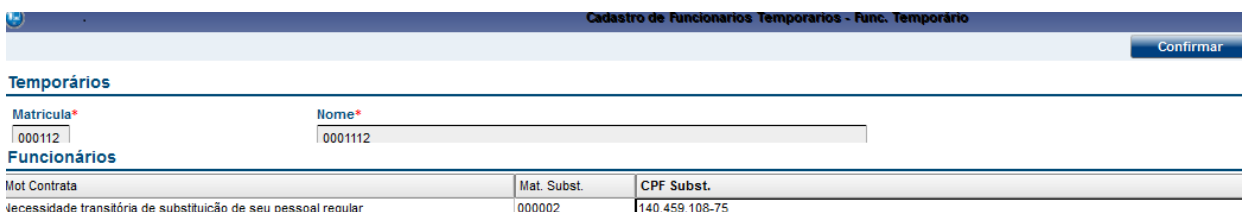
- Tipo de Admissão:
 - 1 – Admissão
 - 2- Transferência de empresa do mesmo grupo econômico
 - 3 – Transferência da empresa consorciada ou de consórcio
 - 4 – Transferência por motivo de sucessão, incorporação, cisão ou fusão.
- Indicativo de Admissão:
 - 1-Normal.
 - 2-Decorrente de ação fiscal.
 - 3-Decorrente de decisão judicial.
- Indicativo do primeiro Emprego: Sim ou Não.

Para Tipo de Admissão 2 - Transferência de empresa do mesmo grupo econômico, 3- Transferência da empresa consorciada ou de consórcio ou 4 – Transferência por motivo de sucessão, incorporação, cisão ou fusão.

- CNPJ da Empresa Anterior.
- Matrícula na Empresa Anterior.
- Data Admissão Anterior.
- Observação do vínculo anterior.

9. Em **Atualizações/Gestão de Funcionários/Funcionários Temporários (GPEA927)**: O eSocial exige que, na contratação de funcionários temporários, seja informado a razão da contratação. Para isso será habilitada a nova tela de Informações de Funcionários Temporários.

A tela somente será habilitada se o campo **Tipo de Contrato** (RA_TPCONTR) for igual a 2;



Mot. Contrata	Mat. Subst.	CPF Subst.
Necessidade transitória de substituição de seu pessoal regular	000002	140.459.108-75

Informar o motivo da contratação e dados do funcionário substituído.

Os dados solicitados neste cadastro são:

Motivo da contratação de trabalhador temporário pode ter dois conteúdos (**RBW_MOTIVO**):

- 1 - Necessidade transitória de substituição de seu pessoal regular;
- 2 - Acréscimo extraordinário de serviços.
- Se o Motivo da Contratação for 1, então é necessário informar:
 - ✓ CPF do trabalhador substituído (**RBW_CPFSUB**)
 - ✓ Matrícula do trabalhador que está sendo substituído (**RBW_MATSUB**)

10. Em **Atualizações/Cadastros/Verbas (GPEA040)**: Informar o novo campo **Natureza da Rubrica** conforme Tabela de Natureza de Rubricas (S047) e campos referentes a incidências.

Após o usuário informar o código de Natureza da Rubrica (RV_NATUREZ), os campos de incidências subsequentes serão preenchidos automaticamente, para algumas verbas, de acordo com o identificador de cálculo e as incidências das mesmas, conforme as regras abaixo.

Exemplo: Para o preenchimento do campo Incidência INSS eSocial (RV_INCCP), caso a verba tenha identificador igual a 034 – Salário Família e seja do tipo Provento será automaticamente igual a 51, que na tabela oficial do eSocial significa Salário Família.

Os códigos disponíveis de incidência Previdência Sociais para preenchimento do campo RV_INCCP são:

- 00=Não é Base de Cálculo;
- 11=Base de Cálculo do Salário de Contribuição Mensal;
- 12=Base de Cálculo da Contrib. Prev. sobre 13o Salário;
- 21=Base de Cálculo da Contrib. Prev. Sal. Maternidade;

22=Base de Cálculo da Contrib. Prev. Sal. Maternidade - 13o Salário;

31=Contribuição Descontada do Segurado;

32=Contribuição Descontada do Segurado - 13o Salário;

34=Contribuição Descontada do Segurado – SEST+SENAT;

51=Salário-Família;

91=Incid. suspensão em decorrência de decisão judicial (BC SC Mensal);

92=Incid. suspensão em decorrência de decisão judicial (BC 13o Salário);

93=Incid. suspensão em decorrência de decisão judicial (BC Sal. Maternidade)

94=Incid. suspensão em decorrência de decisão judicial (BC Sal. Maternidade 13o Salário)

Identificador de Cálculo (RV_CODFOL)	Incidência de INSS (RV_INSS)	Verba refere-se a 13º (RV_REF13)	Tipo de Verba (RV_TIPOCOD)	Incidência Previdência eSocial (RV_INCCP)
034	Indiferente	Indiferente	1	51
040	Indiferente	Indiferente	Indiferente	21
064/065	Indiferente	Indiferente	2	31
070	Indiferente	Indiferente	2	32
200	Indiferente	Indiferente	2	34
201	Indiferente	Indiferente	2	34
Diferente das acima	S	S	Indiferente	12
Diferente das acima	S	N	Indiferente	11
Diferente das acima	N	Indiferente	Indiferente	00

Os códigos de Incidência IRRF disponíveis para o preenchimento do campo RV_INCIRF são:

00=Não é Base de Cálculo;

11=Base de Cálculo do IRRF – Remuneração Mensal;

12=Base de Cálculo do IRRF - 13o Salário;

13=Base de Cálculo do IRRF - Férias;

14=Base de Cálculo do IRRF - PLR;

15=Base de Cálculo do IRRF - RRA

31=Valor do IRRF – Remuneração Mensal;

32=Valor do IRRF - 13o Salário;

33=Valor do IRRF - Férias;

34=Valor do IRRF - PLR;

- 35=Valor do IRRF - RRA;
- 41=Previdência Social Oficial – Remuneração Mensal;
- 42= Previdência Social Oficial – 13o Salário;
- 43= Previdência Social Oficial – Férias;
- 44= Previdência Social Oficial – RRA
- 46=Previdência Privada – Remuneração Mensal;
- 47= Previdência Privada – 13o Salário;
- 51=Pensão Alimentícia – Remuneração Mensal;
- 52= Pensão Alimentícia – 13o Salário;
- 53=Pensão Alimentícia – Férias;
- 54=Pensão Alimentícia – RRA;
- 56= Dependente – Remuneração Mensal;
- 57=Dependente – 13o Salário;
- 58=Dependente– Férias;
- 61=FAPI – Remuneração Mensal;
- 62=FAPI – 13o Salário;
- 71=Parcela Isenta 65 anos – Remuneração Mensal;
- 72=Parcela Isenta 65 anos – 13º Salário;
- 73=Diária e Ajuda de Custo;
- 74=Indenização e rescisão de contrato, inclusive a título de PDV;
- 75=Abono pecuniário;
- 76=Pensão, aposentadoria ou reforma por moléstia grave ou acidente em serviço – Remuneração Mensal
- 77=Pensão, aposentadoria ou reforma por moléstia grave ou acidente em serviço – 13º
- 78=Valores pagos a titular ou sócio de microempresa ou empresa de pequeno porte, exceto pró-labore e aluguéis
- 79=Outros (o nome da rubrica deve ser claro para identificação);
- 81=Depósito Judicial;
- 82=Compensação Judicial do ano calendário;
- 83=Compensação Judicial de anos anteriores;
- 91=Incidência suspensa em decorrência de decisão judicial ou Consulta Interna RFB (BC IRRF);
- 92=Incidência suspensa em decorrência de decisão judicial ou Consulta Interna RFB (BC IRRF 13o Salário);
- 93=Incidência suspensa em decorrência de decisão judicial ou Consulta Interna RFB (BC IRRF Férias);
- 94=Incidência suspensa em decorrência de decisão judicial ou Consulta Interna RFB (BC IRRF PLR);
- 95=Incidência suspensa em decorrência de decisão judicial ou Consulta Interna RFB (BC IRRF RRA).

Identificador de Cálculo	Refere-se a 13º (RV_REF13)	Incidência no IRRF (RV_IR)	Refere-se a Férias	Tipo de Verba (RV_TIPOCOD)	Incidência IRRF e Social
--------------------------	----------------------------	----------------------------	--------------------	----------------------------	--------------------------

(RV_CODFOL)			(RV_REFFER)		(RV_INCFIRF)
066	Indiferente	Indiferente	Indiferente	2	31
067	Indiferente	Indiferente	Indiferente	2	33
071	Indiferente	Indiferente	Indiferente	2	32
151	Indiferente	Indiferente	Indiferente	Indiferente	14
152	Indiferente	Indiferente	Indiferente	2	34
Diferente das acima	S	S	N	Indiferente	12
Diferente das acima	N	S	S	Indiferente	13
Diferente das acima	N	S	N	Indiferente	11
Diferente das acima	Indiferente	N	Indiferente	Indiferente	00

Os códigos de Incidência FGTS disponíveis para o preenchimento do campo RV_INCFGTS são:

00 - Não é Base de Cálculo do FGTS.

11 - Base de Cálculo do FGTS.

91 - Incidência suspensa em decorrência de decisão judicial.

Incidência FGTS (RV_FGTS)	Incidência FGTS eSocial (RV_INCFGTS)
N	00
S	11

Os códigos de Incidência Sindical disponíveis para o preenchimento do campo RV_INCSIND são:

00 - Não é base de cálculo.

11 - Base de cálculo.

31 - Valor da contribuição sindical laboral descontada.

91 - Incidência suspensa em decorrência de decisão judicial.

Identificador de Cálculo (RV_CODFOL)	Incidência cont. Sindical (RV_SINDICA)	Incidência Sindical eSocial (RV_INCSIND)
068/069/175	indiferente	31
Diferente das acima	N	00
Diferente das acima	S	11

Os campos referentes à suspensão em decorrência de decisão judicial:

Preencher com o número do processo/liminar que proporcionou a suspensão.

Informar se a suspensão é apenas para o trabalhador ou trabalhador e empregador.

11. Em **Atualizações/Funcionário/Beneficiário (GPEA280)**: Será obrigatória a data de nascimento e o CPF dos beneficiários maiores de 18 anos. É válido ressaltar que o CPF do beneficiário não poderá ser igual à de outro beneficiário do mesmo funcionário ou do funcionário ao qual estão relacionados. Essas consistências serão feitas de acordo com o parâmetro **MV_EFDAVIS**.
12. Em **Atualizações/Funcionário/Dependentes (GPEA020)**: Criado o campo “Dep IR eSocial”: Informar conforme tabela eSocial de dependentes.
13. Em **Atualizações/Ponto Eletrônico/Turno de Trabalho (GPEA080)**: Criados os campos Tipo e Descrição de Jornada para o eSocial (R6_TPJORN e R6_DTPJORN), na Pasta “Informações do Ponto” . Estes campos serão utilizados para a geração da Tabela de Horários e Turnos do eSocial (S-1050). Preencha-os de acordo com o Help.
14. Em **Miscelânea/Cálculos/Aviso Prévio (GPEA925)**: É necessário enviar para o eSocial, o evento de Aviso Prévio antes que se dê a efetiva demissão do funcionário, para isso criamos a rotina Aviso Prévio, assim o empregador poderá registrar o Aviso Prévio do funcionário.

Ao informar a **Data de Cancelamento**, será enviado o evento de Cancelamento de Aviso Prévio.

- O usuário poderá acessar a rotina de **Aviso Prévio**, informando a data do aviso prévio, a quantidade de dias do aviso e o tipo de aviso prévio. A data projetada do aviso será calculada acrescentando-se no mínimo 30 dias, a data inicial, sendo que essa projeção poderá ser dilatada caso o direito do empregado possibilite (conforme Lei 12.506 de 2011).
 - Ao final, o usuário poderá alterar a data projetada. Essas informações serão armazenadas na tabela de Aviso Prévio (RFY) e serão utilizadas quando do cálculo efetivo da rescisão.
15. Em **Miscelânea/Cálculos/Cálculo (GPEM040)**: A rotina foi alterada para considerar o registro de Aviso Prévio registrado. Não será permitido escolher tipos de rescisão onde o aviso prévio diverge do escolhido no registro do aviso prévio correspondente, devido à integridade de informações com a tabela de Aviso Prévio (RFY).

Por exemplo, se o aviso prévio da rescisão é indenizado, o tipo de aviso prévio não deverá ter sido ‘3 – Trabalhado’.

Ainda nesta rotina, foram criados os campos para informações a serem prestadas para o eSocial:

- Número do Processo: Caso a rescisão do funcionário tenha sido motivada por algum processo, informar o número do mesmo neste campo. O campo será validado conforme regras de preenchimento de Número único de processo.
 - Atestado de óbito: Será solicitado para os casos em que o motivo de desligamento do eSocial for óbito 09- Óbito ou A-Óbito por Acidente de Trabalho.
 - CNPJ emp. Sucessora: Para a empresa que receberá o funcionário no caso de sucessão de vínculos, a ser utilizado se o Motivo de Desligamento do eSocial for B – Transferência de empregado para outra empresa do mesmo grupo empresarial, que tenha assumido os encargos trabalhistas, sem que tenha havido rescisão de contrato de trabalho ou C - Transferência de empregado para outra empresa, que tenha assumido os encargos trabalhistas, sem que tenha havido rescisão de contrato de trabalho.
 - Observações: Campo para livre digitação e opcional.
16. Em **Atualizações/Funcionários/Afastamentos (GPEA240)**: Criados os campos para controle no eSocial:
 - Código de Motivo de Afastamento: Para inclusão do afastamento conforme Tabela de Motivos de Afastamento (S048).

- **Atestado Médico:** Todo afastamento do funcionário relacionado aos motivos 01 e 02 (veja tabela Motivos de Afastamentos Temporários), identificado pelo campo R8_TPEFD (Cód. Motivo Afastamento), deverá ter, obrigatoriamente os seguintes campos preenchidos:
 - Nome do médico/emitente do Atestado de afastamento, que será identificado pelo novo campo R8_NMMED.
 - Código de identificação do médico/emitente do Atestado de afastamento, que será identificado pelo novo campo R8_CRMMED.
 - Código da Unidade da Federação (UF), a qual expediu o código de identificação do médico/eminente, que será identificado pelo novo campo R8_UFCRM.
 - Código Internacional de Doença (CID), que será identificado pelo campo já existente R8_CID.
- **Acidente Trânsito:** Todo afastamento do funcionário relacionado aos **motivos 01, 02, 03 e 04** (veja tabela Motivos de Afastamentos Temporários), identificado pelo campo R8_TPEFD (Cód. Motivo Afastamento), e caracterizado como acidente de trânsito, poderá ter o campo Tipo de Acidente de Trânsito preenchido, se for o caso:

- 1 – Atropelamento.
- 2 – Colisão.
- 3 – Outros.

Assim no cadastro de afastamentos teremos um novo campo: R8_TIPOAT (Tipo de Acidente de Trânsito), o qual só será habilitado para edição somente quando o campo R8_TPEFD possuir conteúdo.

- **Trabalhador Cedido:** Todo afastamento do funcionário relacionado ao motivo 14 (veja tabela Motivos de Afastamentos Temporários), identificado pelo campo R8_TPEFD (Cód. Motivo Afastamento), deve apresentar obrigatoriamente o tipo de ônus da cessão:
 - 1 – Ônus do cedente.
 - 2 – Ônus do cessionário.
 - 3 – Ônus do cedente e cessionário.

Assim, no cadastro de afastamentos teremos um novo campo: R8_TPCES (Tipo Ônus da Cessão), o qual só será habilitado para edição somente quando o campo R8_TPEFD possuir conteúdo 14.

- **Trabalhador Cedido para atividade sindical:** Todo afastamento do funcionário relacionado ao motivo 24 (veja tabela Motivos de Afastamentos Temporários), identificado pelo campo R8_TPEFD (Cód. Motivo Afastamento), deverá apresentar obrigatoriamente o tipo de ônus da cessão:
 - 1-Ônus Empregador.
 - 2-Ônus Sindicato.
 - 3-Dif. Paga pelo Sindicato.

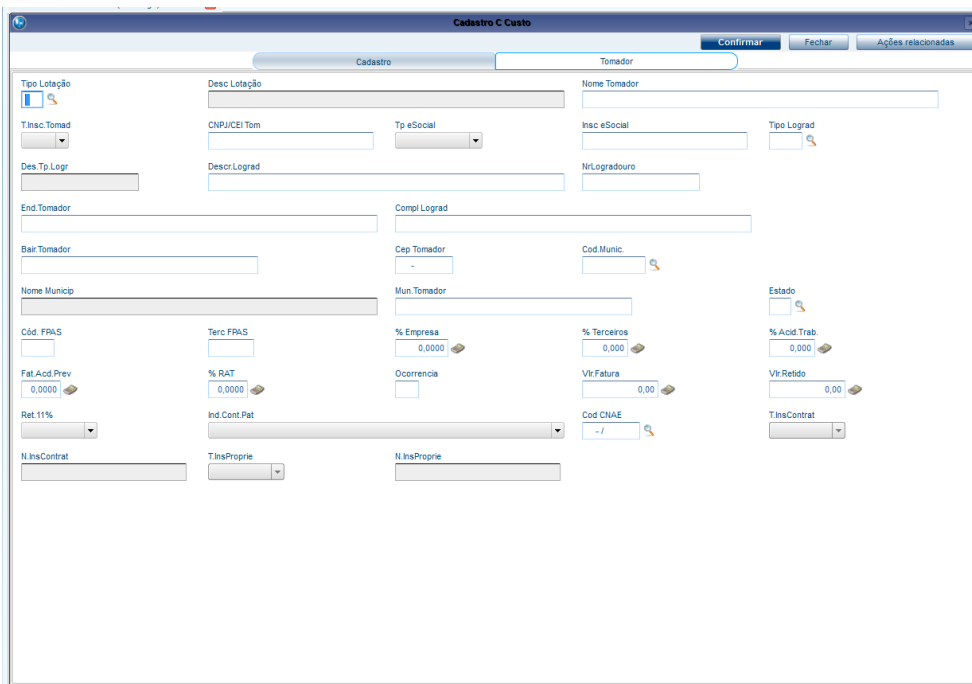
Assim, no cadastro de afastamentos teremos um novo campo: R8_TPSIND (Tipo Ônus Ren. Sindicato), o qual só será habilitado para edição somente quando o campo R8_TPEFD possuir conteúdo 24.

17. Em **Miscelânea/Reajustes/Dissídio (GPEM690)**: Será solicitada a Data de Acordo do dissídio, a mesma será gravada na tabela de Dissídio (RHH).

Importante

O campo data de acordo do dissídio, só estará disponível se o compatibilizador 219 – Criação do campo RHH_SINDIC, o qual está associado ao chamado TGORMS for executado.

18. Em **Atualizações/Funcionários/Reintegração (GPEA810)**: Criados campos para que o usuário informe Lei de Anistia ou processo que originou a reintegração do funcionário na empresa, além de data de início efetivo de atividade. Serão solicitados os novos campos referentes à reintegração, seguindo as regras abaixo:
- Tipos de Reintegração disponíveis:
 - 1=Reintegração por Determinação Judicial.
 - 2=Reintegração por Anistia Legal.
 - 9=Outros.
 - Se tipo de reintegração for igual a “Retroativa a admissão” a reintegração do eSocial deve ser diferente de “Reintegração por Determinação Judicial”.
 - Se tipo de reintegração for igual a “A partir da data de decisão judicial” a reintegração do eSocial deve ser igual a “Reintegração por Determinação Judicial”.
 - Se o campo reintegração for “Reintegração por Determinação Judicial” ou “Outros” o campo “Nro. Lei Anistia” não necessita ser preenchido.
 - Se o campo Reintegração for “Reintegração por Anistia Legal” o campo “Nro. Do Processo” não necessita ser preenchido.
 - O Dt. Efeito Retorno deve ser posterior à data de desligamento.
 - As leis de Anistia possíveis serão listadas ao usuário.
19. Em **Atualizações/PPP/Período Profissional (GPEA360)**: Criado o campo Atividades Desempenhadas a ser utilizado no eSocial, para que o empregador possa informar as atividades desempenhadas pelo funcionário.
20. Em **Atualizações/Definições de Cálculo/Parâmetros (GPEA150)**: No parâmetro 14 foi criado o campo “Contribuição Substituída”, para que o usuário informe:
- 1=Contribuição Substituída Integralmente.
 - 2=Contribuição não substituída.
 - 3=Contribuição não substituída concomitante com contribuição substituída.
21. Em **Atualizações/Cadastros/Centros de Custo (CTBA180)**: Foram criados novos campos que serão utilizados no eSocial, além disso os dados referentes a Tomadores foram transferidos para a Aba “Tomador” para facilitar a visualização das tabelas dos campos.



Após a compatibilização são geradas duas abas no Cadastro de Centro de Custo.

Deste cadastro serão gerados os dados para os registros:

S-1005 – Tabela de Estabelecimentos e Obras de Construção Civil

S-1020 – Tabela de Lotações Tributárias

Para isto foram criados diversos campos no Cadastro de Centro de Custo, os campos serão habilitados ou não em função do Tipo de Lotação.

Tipo de Lotação (CTT_TPL0T): Define qual o tipo de lotação que o Centro de Custo refere-se conforme tabela 9 do eSocial. Pode ser um departamento do próprio estabelecimento (exemplo Departamento Administrativo), pode ser a Obra de Pessoa Jurídica. O campo é de suma importância, pois define que tipo de lotação refere-se além de ser utilizado posteriormente no Cadastro Inicial de Vínculos e na Folha de Pagamento. O campo é lido da Tabela S057 – Tipos de Lotação

Tipo de Inscrição eSocial (CTT_TIPO2): Define qual o tipo de inscrição da lotação, poderá ser 1 – CNPJ, 2-CAEPF ou 4-CNO, deve ser preenchido de acordo com as regras contidas na tabela 10 do eSocial pois tem que estar compatível com o Tipo de Lotação.

Inscrição eSocial (CTT_CEI): Número de inscrição desta lotação, deve estar de acordo com o Tipo de Inscrição eSocial.

Tipo de Logradouro da Lotação (CTT_LOGRTP): Neste campo o usuário deve informar o tipo de logradouro da lotação, conforme tabela eSocial e tabela S054 do sistema. Não é necessário informar o tipo para as lotações localizadas na própria empresa ou filial, nem tampouco para embarcações ou lotação fora do país.

Descrição do Logradouro (CTT_LOGRDS): Trata-se da descrição do logradouro, diferentemente do campo Endereço do Tomador, neste campo o número do endereço e o logradouro não podem estar juntos. Por esta razão existem dois campos de endereço.

Número do Logradouro (CTT_LOGRNR): Trata-se do número do logradouro.

Complemento do Logradouro (CTT_COMPL): preenchimento opcional.

Código do município (CTT_CODMUN): Este campo já existia no Cadastro e será utilizado para a geração de registro no eSocial.

Código do FPAS e Código de Terceiros (CTT_FPAS/ CTT_CODTER): O campo foi criado para o eSocial, para os casos em que a lotação tem um FPAS/Terceiros diferente do estabelecimento, para Lotação no exterior ou ainda, para Operador Portuário.

Informações de Empreitada Parcial: Campos a serem utilizados na geração do registro de Lotações. Os campos são habilitados para Tipo de Lotação 03-Empreitada Parcial.

Tipo de Inscrição do Contratante (CTT_TPINCT): 1- CNPJ e 2-CPF: Informar o tipo de inscrição do responsável pela contratação da mão de obra.

Inscrição do Contratante (CTT_NRINCT): Informar a inscrição do responsável pela contratação da mão de obra.

Tipo de Inscrição do proprietário da Obra (CTT_TPINPR): 1- CNPJ e 2-CPF: Informar o tipo de inscrição do proprietário da obra.

Inscrição do proprietário da obra (CTT_NRINPR): Informar a inscrição do proprietário da obra.

Para geração de dados referentes à Acidente de Trabalho de Obras serão lidos:

FAT e Percentual RAT (CTT_FAP / CTT_PERRAT)

Código do FPAS e Código de Terceiros (CTT_FPAS/ CTT_CODTER): O campo foi criado para o eSocial, para os casos em que a lotação tem um FPAS/Terceiros diferente do estabelecimento, para Lotação no exterior ou ainda, para Operador Portuário.

Indicativo da Contribuição Patronal (CTT_ICTPAT): 1 - Contribuição Patronal Substituída; 2 - Contribuição Patronal Não Substituída;

CNAE (CTT_CNAE): Cadastro Nacional de Atividades Econômicas.

22. **Em Miscelânea/Cálculos/Férias (GPEM030):** Ao gerar férias para o funcionário, o programa gera um registro de afastamento, neste registro será gravado o código de afastamento do eSocial 15.

Conversões eSocial

Ao executar o compatibilizador 263, o sistema irá converter os dados abaixo, de acordo com o leiaute 2.0.

As tabelas autocontidas também serão atualizadas, sendo assim, após executar o compatibilizador é necessário acessar as tabelas abaixo:

Ao utilizar o compatibilizador o programa irá atualizar as Tabelas:

- S054 – Tipos de Logradouros
- S048 – Motivo de Afastamento
- S047 – Natureza de Rubricas
- S057 – Tipos de Lotação
- S049 – Categorias do eSocial
- S056 – Motivos de Desligamento

Conversão de Dados

- **Cadastro de Funcionário, campo RA_LOGRTP**

Leiaute 1.0		Leiaute 2.0	
01	Aeroporto	AER	Aeroporto
02	Alameda	AL	Alameda
03	Área	A	Área
04	Avenida	AV	Avenida
05	Campo	CPO	Campo
06	Chácara	CH	Chácara
07	Colônia	COL	Colônia
08	Condomínio	COND	Condomínio
09	Conjunto	CJ	Conjunto
10	Distrito	DT	Distrito
11	Esplanada	ESP	Esplanada
12	Estação	ETC	Estação
13	Estrada	EST	Estrada
14	Favela	FAV	Favela
15	Fazenda	FAZ	Fazenda
16	Feira	FRA	Feira
17	Jardim	JD	Jardim
18	Ladeira	LD	Ladeira
19	Lago	LGO	Lago
20	Lagoa	LGA	Lagoa
21	Largo	LRG	Largo
22	Linha	O	Outros
23	Loteamento	LOT	Loteamento
24	Margem	O	Outros

25	Morro	MRO	Morro
26	Núcleo	NUC	Núcleo
27	Outros	O	Outros
28	Parque	PRQ	Parque
29	Passagem	O	Outros
30	Passarela	PSA	Passarela
31	Pátio	PAT	Pátio
32	Praça	PC	Praça
33	Praia	PR	Praia
34	Quadra	Q	Quadra
35	Recanto	REC	Recanto
36	Residencial	RES	Residencial
37	Rodovia	ROD	Rodovia
38	Rua	R	Rua
39	Setor	ST	Setor
40	Sítio	SIT	Sítio
41	Superquadra	O	Outros
42	Travessa	TV	Travessa
43	Trecho	TRC	Trecho
44	Trevo	TRV	Trevo
45	Vale	VLE	Vale
46	Vereda	VER	Vereda
47	Via	V	Via
48	Viaduto	VD	Viaduto
49	Vieira	VLA	Vieira
50	Vila	VL	Vila

Leiaute 1.1		Leiaute 2.0	
CON	Condomínio	COND	Condomínio
LG	Lago	LGO	Lago
TR	Trecho	TRC	Trecho

- **Cadastro de Funcionário, campo RA_CATEFD**

Leiaute 1.0		Leiaute 2.0	
203	Trabalhador Avulso – Não portuário (Informação do Contratante)	202	Trabalhador Avulso – Não portuário
107	Trabalhador não vinculado ao RGPS com direito ao FGTS		BRANCO
306	Servidor Público – Contrato Temporário		BRANCO
702	Contrib. Individual – Autônomo contratado por Contrib. Individual, por pessoa física em geral, ou por missão diplomática e repartição consular de carreira estrangeiras	701	Contribuinte individual – Autônomo em geral, exceto se enquadrado em uma das demais categorias de contribuinte individual
703	Contrib. Individual – Autônomo contratado por Entidade Beneficente de Assistência Social isenta da cota patronal	701	Contribuinte individual – Autônomo em geral, exceto se enquadrado em uma das demais categorias de contribuinte individual
712	Contrib. Individual – Transportador autônomo contratado por Contrib. Individual, por pessoa física em geral, ou por missão diplomática e repartição consular de carreira estrangeiras	711	Contribuinte individual – Transportador autônomo
713	Contrib. Individual – Transportador autônomo contratado por Entidade Beneficente de Assistência Social isenta da cota patronal	711	Contribuinte individual – Transportador autônomo
732	Contrib. Individual – Cooperado que presta serviços a Entidade Beneficente de Assistência Social isenta da cota patronal ou para pessoa física	731	Contribuinte individual – Cooperado que presta serviços por intermédio de Cooperativa de Trabalho
733	Contrib. Individual – Cooperado eleito	761	Contribuinte individual – Associado eleito

	para direção da Cooperativa		para direção de Cooperativa, associação ou entidade de classe de qualquer natureza ou finalidade, bem como o síndico ou administrador eleito para exercer atividade de direção condominial, desde que recebam remuneração.
735	Contrib. Individual – Transportador Cooperado que presta serviços a Entidade Beneficente de Assistência Social isenta da cota patronal ou para pessoa física	734	Contrib. Individual – Transportador Cooperado que presta serviços a empresa por intermédio de cooperativa de trabalho
736	Contrib. Individual – Transportador Cooperado eleito para direção da Cooperativa.	761	Contribuinte individual – Associado eleito para direção de Cooperativa, associação ou entidade de classe de qualquer natureza ou finalidade, bem como o síndico ou administrador eleito para exercer atividade de direção condominial, desde que recebam remuneração.
741	Contrib. Individual – Cooperado filiado a cooperativa de produção.	738	Contribuinte individual – Cooperado filiado a Cooperativa de Produção
751	Contrib. Individual – Micro Empreendedor Individual, quando contratado por PJ	741	Contribuinte individual – Micro Empreendedor Individual, quando contratado por PJ

Leiaute 1.1		Leiaute 2.0	
203	Trabalhador Avulso – Não portuário (Informação do Contratante)	202	Trabalhador Avulso – Não portuário
107	Trabalhador não vinculado ao RGPS com direito ao FGTS		BRANCO
702	Contrib. Individual – Autônomo contratado por Contrib. Individual, por pessoa física em geral, ou por missão diplomática e repartição consular de carreira estrangeiras	701	Contribuinte individual – Autônomo em geral, exceto se enquadrado em uma das demais categorias de contribuinte individual
703	Contrib. Individual – Autônomo contratado por Entidade Beneficente de Assistência Social isenta da cota patronal	701	Contribuinte individual – Autônomo em geral, exceto se enquadrado em uma das demais categorias de contribuinte individual
712	Contrib. Individual – Transportador autônomo contratado por Contrib. Individual, por pessoa física em geral, ou por missão diplomática e repartição consular de carreira estrangeiras	711	Contribuinte individual – Transportador autônomo

713	Contrib. Individual – Transportador autônomo contratado por Entidade Beneficente de Assistência Social isenta da cota patronal	711	Contribuinte individual – Transportador autônomo
732	Contrib. Individual – Cooperado que presta serviços a Entidade Beneficente de Assistência Social isenta da cota patronal ou para pessoa física	731	Contribuinte individual – Cooperado que presta serviços por intermédio de Cooperativa de Trabalho
733	Contrib. Individual – Cooperado eleito para direção da Cooperativa	761	Contribuinte individual – Associado eleito para direção de Cooperativa, associação ou entidade de classe de qualquer natureza ou finalidade, bem como o síndico ou administrador eleito para exercer atividade de direção condominial, desde que recebam remuneração.
735	Contrib. Individual – Transportador Cooperado que presta serviços a Entidade Beneficente de Assistência Social isenta da cota patronal ou para pessoa física	734	Contrib. Individual – Transportador Cooperado que presta serviços a empresa por intermédio de cooperativa de trabalho
736	Contrib. Individual – Transportador Cooperado eleito para direção da Cooperativa.	761	Contribuinte individual – Associado eleito para direção de Cooperativa, associação ou entidade de classe de qualquer natureza ou finalidade, bem como o síndico ou administrador eleito para exercer atividade de direção condominial, desde que recebam remuneração.
741	Contrib. Individual – Cooperado filiado a cooperativa de produção.	738	Contribuinte individual – Cooperado filiado a Cooperativa de Produção
751	Contrib. Individual – Micro Empreendedor Individual, quando contratado por PJ	741	Contribuinte individual – Micro Empreendedor Individual, quando contratado por PJ

• **Tabela de Afastamentos, campo R8_TPEFD**

Versão 1.0	Versão 2.0
01 Acidente de trabalho	01 Acidente/Doença do trabalho
02 Novo afastamento em decorrência do mesmo acidente de trabalho	02 Novo afastamento em decorrência do mesmo acidente/doença do trabalho dentro de 60 dias
03 Doença	03 Acidente/Doença não relacionada ao trabalho
04 Novo afastamento em decorrência da mesma doença, dentro de 60 dias contados da cessação do afastamento anterior	04 Novo afastamento em decorrência da mesma acidente/doença não relacionado ao trabalho dentro de 60 dias
05 Licença paternidade	Branco (não existe na versão 2.0)

06 Licença maternidade - 120 dias	17 Licença Maternidade - 120 dias
07 Licença maternidade - a partir de 120 dias até 180 dias	18 Licença Maternidade - a partir de 120 dias até 180 dias
08 Licença maternidade decorrente de adoção ou guarda judicial de criança até 1 (um) ano de idade (120 dias)	20 Licença Maternidade - Afastamento temporário por motivo de licença-maternidade decorrente de adoção ou guarda judicial de criança
09 Licença maternidade decorrente de adoção ou guarda judicial de criança a partir de 1 (um) ano até 4 (quatro) anos de idade (60 dias)	20 Licença Maternidade - Afastamento temporário por motivo de licença-maternidade decorrente de adoção ou guarda judicial de criança
10 Licença maternidade decorrente de adoção ou guarda judicial de criança a partir de 4 (quatro) anos até 8 (oito) anos de idade (60 dias)	20 Licença Maternidade - Afastamento temporário por motivo de licença-maternidade decorrente de adoção ou guarda judicial de criança
11 Aborto não criminoso	19 Licença Maternidade - Afastamento temporário por motivo de aborto não criminoso
12 Prestação de Serviço Militar	29 Serviço Militar - Afastamento temporário para prestar serviço militar obrigatório
13 Exercício de mandato sindical	24 Mandato Sindical - Afastamento temporário para exercício de mandato sindical
14 Licença sem Vencimentos	21 Licença não remunerada ou Sem Vencimento
15 Exercício de mandato eleitoral	22 Mandato Eleitoral - Afastamento temporário para o exercício de mandato eleitoral, sem remuneração
16 Participação de curso ou programa de qualificação - Art 476A da CLT	27 Qualificação - Afastamento por suspensão do contrato de acordo com o art 476-A da CLT
17 Aposentadoria por Invalidez	06 Aposentadoria por invalidez
18 Gozo de férias	15 Gozos de férias - Afastamento temporário para o gozo de férias
19 Cessão de Trabalhador	14 Cessão
20 Cárcere	11 Cárcere
99 Outros Motivos de afastamento temporário.	BRANCOS

Versão 1.1	Versão 2.0
01 Acidente de trabalho	01 Acidente/Doença do trabalho
02 Novo afastamento em decorrência do mesmo acidente de trabalho	01 Acidente/Doença do trabalho

03 Doença	03 Acidente/Doença não relacionada ao trabalho
04 Novo afastamento em decorrência da mesma doença, dentro de 60 dias contados da cessação do afastamento anterior	04 Novo afastamento decorrente do mesmo acidente/doença do trabalho dentro de 60 dias
05 Licença paternidade	Branco (não existe na versão 2.0)
06 Licença maternidade - 120 dias	17 Licença Maternidade - 120 dias
07 Licença maternidade - a partir de 120 dias até 180 dias	18 Licença Maternidade - a partir de 120 dias até 180 dias
08 Aborto não criminoso	19 Licença Maternidade - Afastamento temporário por motivo de aborto não criminoso
09 Prestação de Serviço Militar	29 Serviço Militar - Afastamento temporário para prestar serviço militar obrigatório;
10 Exercício de mandato sindical	24 Mandato Sindical - Afastamento temporário para exercício de mandato sindical
11 Licença sem Vencimentos	21 Licença não remunerada ou Sem Vencimento
12 Exercício de mandato eleitoral	22 Mandato Eleitoral - Afastamento temporário para o exercício de mandato eleitoral, sem remuneração
13 Participação de curso ou programa de qualificação – Art. 476A da CLT	27 Qualificação - Afastamento por suspensão do contrato de acordo com o art 476-A da CLT
14 Aposentadoria por Invalidez	06 Aposentadoria por invalidez
15 Gozo de férias	15 Gozo de férias - Afastamento temporário para o gozo de férias
16 Cessão de Trabalhador	14 Cessão
17 Cárcere	11 Cárcere
99 Outros Motivos de afastamento temporário.	Branco (não existe na versão 2.0)

- **Cadastro de Verbas, campo RV_NATUREZ**

Leiaute 1.0		Leiaute 2.0	
1001	Vencimento, soldo, subsídio	1000	Salário, vencimento, soldo, subsídio
1004	Adiantamento Salarial	5501	Adiantamento de Salário
1008	Outras verbas salariais	1099	Outras verbas salariais
1012	Reembolso VT	2920	Reembolsos Diversos
1013	Reembolso VA	2920	Reembolsos Diversos
1014	Bolsa de Estudo - Estagiário	1350	Bolsa de Estudo - Estagiário

1212	Participações nos lucros ou resultados da empresa	1300	Particip. Lucros ou Resultados
1408	Previdência Complementar	BRANCOS	
1603	Diárias de viagem acima 50%	1651	Diárias de viagem acima 50%
1604	Diárias de viagem até 50%	1652	Diárias de viagem até 50%
1605	Ressarcimento de despesas pelo uso de veículo do empregado	1620	Ressarcimento despesas pelo uso de veículo do empregado
3501	Direitos Autorais	BRANCOS	
3502	Frete e carretos - pagos à pessoa jurídica	BRANCOS	
3503	Prestação de serviços - autônomos inscritos na previdência social	3501	Prestação de serviços – Transportador Autônomo
3504	Prestação de serviços - eventuais sem vínculo empregatício	3502	Prestação de serviços, exceto transportador autônomo
3507	Retiradas (pró labore) de diretores não empregados sem FGTS	3506	Retiradas (pró-labore) de diretores não empregados
3509	Vestuários e Equipamentos	2902	Vestuários e Equipamentos
3510	Prêmios	2501	Prêmios
4001	Atestado médico	BRANCOS	
4002	Auxílio Acidente de Trabalho	9932	Auxílio Acidente de Trabalho
4003	Complementação salarial auxílio doença	4010	Complementação salarial de auxílio-doença
4004	Licença Prêmio	1040	Licença Prêmio
4005	Remuneração Dirigente Sindical	1230	Remuneração Dirigente Sindical
4006	Salário Maternidade	4050	Salário Maternidade
4007	Salário Paternidade	BRANCOS	
4008	Serviço Militar	9905	Serviço Militar
5001	13º Salário - 1ª Parcela	5504	13º Salário - 1ª Parcela
5002	13º Salário	5001	13º Salário

5501	Férias - abono ou gratificação de férias superior a 20 dias	1021	Férias - abono ou gratificação de férias superior a 20 dias
5502	Férias - abono ou gratificação de férias não excedente a 20 dias	1022	Férias - abono ou gratificação de férias não excedente a 20 dias
5503	Férias - Abono pecuniário	1023	Férias - Abono pecuniário
5504	Férias - abono pecuniário - 1/3 constitucional	1023	Férias - Abono pecuniário
5505	Férias Gozadas	1020	Férias Gozadas
5506	Férias - gozadas - 1/3 constitucional	1020	Férias Gozadas
5507	Férias - o dobro na vig. Do contrato	1024	Férias - o dobro na vig. Do contrato
5508	Férias - o dobro na vigência do contrato - 1/3 constitucional	1024	Férias - o dobro na vig. Do contrato
5509	Desconto de férias	9921	Desconto de férias
6005	Férias - o dobro na rescisão - 1/3 constitucional	6004	Férias - o dobro na rescisão
6008	Férias vencidas na rescisão - 1/3 constitucional	6007	Férias vencidas na rescisão
6009	Indenização compensatória - multa rescisória 20 ou 40% (CF/88)	6101	Indenização compensatória 20 ou 40%
6010	Indenização do art. 9º lei nº 7.238/84	6102	Indenização do art. 9º lei nº 7.238/84
6011	Indenização do art. 14 da lei nº 5.889, de 8 de junho de 1973	6103	Indenização do art. 14 da lei nº 5.889
6012	Indenização do art. 479 da CLT	6104	Indenização do art. 479 da CLT
6013	Indenização do art. 480 da CLT	6904	Multa prevista no art. 480 da CLT
6014	Indenização a título de incentivo à demissão	6105	Indenização a título de incentivo à demissão
6015	Multa do art. 477 da CLT	6106	Multa do art. 477 da CLT
6016	Saldo de salários pagos na	6000	Saldo de salários pagos na rescisão

	rescisão		
6017	Desconto do aviso prévio	6901	Desconto do aviso prévio
9001	13º salário - desconto da 1ª parcela	9214	13º salário - desconto da 1ª parcela
9002	Atrasos	9208	Atrasos
9003	Desconto pagto indevido - meses anteriores	9290	Desconto pagto indevido - meses anteriores
9004	DSR s/ faltas e atrasos	9210	DSR s/ faltas e atrasos
9005	Faltas	9209	Faltas
9201	Insuficiência de saldo	2930	Insuficiência de saldo
9202	Imposto sindical	9230	Contribuição Sindical – Compulsória
9203	Desconto assistencial	9232	Contribuição Sindical – Assistencial
9204	Desconto confederativo	9233	Contribuição Sindical – Confederativa
9205	Contribuição associativa	9231	Contribuição Sindical - Associativa
9206	INSS	BRANCOS	
9207	INSS 13º Salário	BRANCOS	
9208	Imposto de renda	9203	Imposto de renda retido na fonte
9209	Imposto de renda sobre férias	9203	Imposto de renda retido na fonte
9210	Imposto de renda sobre 13º salário	9203	Imposto de renda retido na fonte
9211	Convênios	9258	Convênios
9212	Pensão Alimentícia	9213	Pensão Alimentícia
9213	Pensão Alimentícia - 13º Salário	9213	Pensão Alimentícia
9214	Pensão Alimentícia - Férias	9213	Pensão Alimentícia
9215	Outras entidades	9217	Contribuição a Outras Entidades e Fundos
9901	Base de cálculo do FGTS	9902	Total da base de cálculo do FGTS
9902	Base de cálculo da Previdência Social	9901	Base de cálculo da contribuição previdenciária
9904	Outros valores informativos	9989	Outros valores informativos

Leiute 1.1		Leiaute 2.0	
1014	Bolsa de estudo - estagiário	1350	Bolsa de estudo - estagiário
1212	Participação em lucros ou resultados da empresa – PLR	1300	PLR – Participação em Lucros ou Resultados
1408	Previdência complementar	9223	Previdência complementar – parte do empregado
1410	Seguros	9910	Seguros
1603	Diárias de viagem – acima de 50% do salário	1652	Diárias de viagem – acima De 50% do salário
1604	Diárias de viagem – até 50% do salário	1651	Diárias de viagem – ate 50% do salario
1605	Ressarcimento de despesas pelo uso de veículo do empregado	1620	Ressarcimento de despesas pelo uso de veículo do empregado
1606	Outras indenizações e Ressarcimentos	1629	Ressarcimento de outras despesas
1802	Alimentação / cesta básica – não inscrita no PAT	1801	Alimentação
1803	Vale-transporte (lei nº7.418/85)	1810	Transporte
1804	Etapas (marítimos)	1802	Etapas (marítimos)
3501	Direitos autorais	BRANCOS	
3503	Prestação de serviços – Transportador Autônomo	3501	Prestação de serviços – Transportador Autônomo
3504	Prestação de serviços, exceto transportador autônomo	3502	Prestação de serviços, exceto transportador autônomo
3509	Vestuário e equipamentos	2902	Vestuário e equipamentos
3510	Prêmios	2501	Prêmios

3511	Pagamentos a não residentes no país	BRANCOS	
3512	Empréstimos	9254	Empréstimos consignados - desconto
3513	Reembolsos diversos	2920	Reembolsos diversos
4001	Auxílio-acidente do Trabalho	BRANCOS	
4002	Complementação salarial de auxílio-doença	4010	Complementação salarial de auxílio-doença
4003	Licença-prêmio	1040	Licença-prêmio
4004	Remuneração do dirigente Sindical	1230	Remuneração do dirigente Sindical
4005	Salário maternidade	4050	Salario maternidade
5001	13º salário - 1ª parcela	5504	13o salario - 1a parcela
5002	13º salário	5001	13o salario
5501	Férias - abono ou Gratificação de férias superior a 20 dias	1021	Ferias - abono ou Gratificação de férias superior a 20 dias
5502	Férias - abono ou gratificação de férias não excedente a 20 dias	1022	Ferias - abono ou gratificação de férias não excedente a 20 dias
5503	Férias - abono pecuniário	1023	Ferias - abono pecuniário
5505	Férias - gozadas	1020	Ferias - gozadas
5507	Férias - o dobro na vigência do contrato	1024	Ferias - o dobro na vigência do contrato
5509	Desconto de férias	9221	Desconto de férias Valor
6009	Indenização compensatória - multa rescisória 20 ou 40% (CF/88)	6101	Indenização compensatória - multa rescisória 20 ou 40% (CF/88)
6010	Indenização do art. 9º lei nº 7.238/84	6102	Indenização do art. 9o lei no 7.238/84
6011	Indenização do art. 14 da	6103	Indenização do art. 14 da lei no 5.889, de 8 de junho de 1973

	lei nº 5.889, de 8 de junho de 1973		
6012	Indenização do art. 479 da CLT	6104	Indenização do art. 479 da CLT
6014	Indenização recebida a título de incentivo a demissão.	6105	Indenização recebida a título de incentivo a demissão.
6015	Multa do art. 477 da CLT.	6106	Multa do art. 477 da CLT.
6016	Saldo de salários pagos na Rescisão	6000	Saldo de salários na rescisão contratual
6017	Desconto do aviso-prévio	6901	Desconto do aviso-prévio
7901	Insuficiência de saldo	2930	Insuficiência de saldo
9001	Adiantamentos	9200	Desconto de Adiantamentos
9202	Contribuição Previdenciária sobre o 13 ° salário	9201	Contribuição Previdenciária
9204	Imposto de renda sobre Férias	9203	Imposto de renda retido na Fonte
9205	Imposto de renda sobre 13° salário	9203	Imposto de renda retido na Fonte
9206	Imposto de renda sobre PLR	9203	Imposto de renda retido na Fonte
9211	Contribuição Sindical	9230	Contribuição Sindical – Compulsória
9212	Convênios	9258	Convênios
9215	Multa prevista no art. 480 da CLT	6904	Multa prevista no art. 480 da CLT
9221	Desconto de outros impostos e contribuições	9222	Desconto de outros impostos e contribuições
9222	Previdência complementar – parte do empregado	9223	Previdência complementar – parte do empregado
9223	Seguro de vida – desconto	9250	Seguro de vida – desconto

9224	Empréstimos consignados – desconto	9254	Empréstimos consignados – desconto
9225	Empréstimos do empregador – desconto	9255	Empréstimos do empregador – desconto
9226	Danos e prejuízos causados pelo trabalhador	9270	Danos e prejuízos causados pelo trabalhador

- Cadastro de Dependentes, campo RB_TPDEP

Versão 1.1	Versão 2.0
01 - Cônjuge ou companheiro(a) com o(a) qual tenha filho ou viva há mais de 5 (cinco) anos	01=Cônjuge;
02 - Filho(a) ou enteado(a) até 21 (vinte e um) anos	03=Filho(a) ou enteado(a) até 21 (vinte e um) anos;
03 - Filho(a) ou enteado(a) universitário(a) ou cursando escola técnica de 2º grau, até 24 (vinte e quatro) anos.	04=Filho(a) ou enteado(a) universitário(a) ou cursando escola técnica de 2º grau, até 24 (vinte e quatro) anos;
04 - Filho(a) ou enteado(a) em qualquer idade, quando Incapacitado física e/ou mentalmente para o trabalho.	05=Filho(a) ou enteado(a) em qualquer idade, quando incapacitado física e/ou mentalmente para o trabalho;
05 - Irmão(ã), neto(a) ou bisneto(a) sem arrimo dos pais, do(a) qual detenha a guarda judicial, até 21 (vinte e um) anos.	06=Irmão(ã), neto(a) ou bisneto(a) sem arrimo dos pais, do(a) qual detenha a guarda judicial, até 21 (vinte e um) anos;
06 - Irmão(ã), neto(a) ou bisneto(a) sem arrimo dos pais, com idade até 24 anos, se ainda estiver cursando estabelecimento de nível superior ou escola técnica de 2º grau, desde que tenha detido sua guarda judicial até os 21 anos.	07=Irmão(ã), neto(a) ou bisneto(a) sem arrimo dos pais, com idade até 24 anos, se ainda estiver cursando estabelecimento de nível superior ou escola técnica de 2º grau, desde que tenha detido sua guarda judicial até os 21 anos;
07 - Irmão(ã), neto(a) ou bisneto(a) sem arrimo dos pais, do(a) qual detenha a guarda judicial, em qualquer idade, quando incapacitado física e/ou mentalmente para o trabalho.	08=Irmão(ã), neto(a) ou bisneto(a) sem arrimo dos pais, do(a) qual detenha a guarda judicial, em qualquer idade, quando incapacitado física e/ou mentalmente para o trabalho;
08 - Pais, avós e bisavós.	09=Pais, avós e bisavós;

09 - Menor pobre, até 21 (vinte e um) anos, que crie e eduque e do qual detenha a guarda judicial.	10=Menor pobre, até 21 (vinte e um) anos, que crie e eduque e do qual detenha a guarda judicial;

Atualizações do compatibilizador

1. Perguntas no arquivo SX1 – Cadastro de Perguntas:

Grupo de Perguntas: GPCR07 - Dissídio

X1_ORDEM	01
X1_PERGUNT	Data De (MMAAAA) ?
X1_TIPO	C
X1_TAMANHO	6
X1_GSC	G
X1_VAR01	mv_par01
X1_HELP	.GPCR0101

X1_ORDEM	02
X1_PERGUNT	Data Até (MMAAAA) ?
X1_TIPO	C
X1_TAMANHO	6
X1_GSC	G
X1_VAR01	mv_par02
X1_HELP	.GPR01002.

X1_ORDEM	03
X1_PERGUNT	Índice ?
X1_TIPO	N
X1_TAMANHO	1
X1_GSC	C
X1_VAR01	mv_par03
X1_DEF01	Mensal
X1_DEF02	Único

X1_HELP	.GPCR0103.
X1_ORDEM	04
X1_PERGUNT	Filial De ?
X1_TIPO	C
X1_TAMANHO	8
X1_GSC	G
X1_VAR01	mv_par04
X1_HELP	.RHFILDE.
X1_F3	XM0
X1_GRPSXG	033
X1_ORDEM	05
X1_PERGUNT	Filial Até ?
X1_TIPO	C
X1_TAMANHO	8
X1_GSC	G
X1_VAR01	mv_par05
X1_HELP	.RHFILAT.
X1_F3	XM0
X1_GRPSXG	033
X1_ORDEM	06
X1_PERGUNT	Centro de Custo De ?
X1_TIPO	C
X1_TAMANHO	9
X1_GSC	G
X1_VAR01	mv_par06
X1_HELP	.RHCCDE.
X1_F3	CTT
X1_GRPSXG	004
X1_ORDEM	07
X1_PERGUNT	Centro de Custo Até ?

X1_TIPO	C
X1_TAMANHO	9
X1_GSC	G
X1_VAR01	mv_par07
X1_HELP	.RHCCAT.
X1_F3	CTT
X1_GRPSXG	004

X1_ORDEM	08
X1_PERGUNT	Matricula De ?
X1_TIPO	C
X1_TAMANHO	6
X1_GSC	G
X1_VAR01	mv_par08
X1_HELP	.RHMATD.
X1_F3	SRA

X1_ORDEM	09
X1_PERGUNT	Matricula Até ?
X1_TIPO	C
X1_TAMANHO	6
X1_GSC	G
X1_VAR01	mv_par09
X1_HELP	.RHMATA.
X1_F3	SRA

X1_ORDEM	10
X1_PERGUNT	Nome De ?
X1_TIPO	C
X1_TAMANHO	30
X1_GSC	G
X1_VAR01	mv_par10
X1_HELP	.RHNOMED.

X1_ORDEM	11
X1_PERGUNT	Nome Até ?
X1_TIPO	C
X1_TAMANHO	30
X1_GSC	G
X1_VAR01	mv_par11
X1_HELP	.RHNOMEA.

X1_ORDEM	12
X1_PERGUNT	Situações ?
X1_TIPO	C
X1_TAMANHO	5
X1_GSC	G
X1_VAR01	mv_par12
X1_HELP	.RHSITUA.
X1_VALID	fSituacao

X1_ORDEM	13
X1_PERGUNT	Categorias ?
X1_TIPO	C
X1_TAMANHO	15
X1_GSC	G
X1_VAR01	mv_par13
X1_HELP	.RHCATEG.
X1_VALID	fCategoria

X1_ORDEM	14
X1_PERGUNT	Tipo Aumento ?
X1_TIPO	C
X1_TAMANHO	3
X1_GSC	G
X1_VAR01	mv_par14
X1_HELP	.GPCR0114.
X1_VALID	fTipAumen

X1_ORDEM	15
X1_PERGUNT	Sindicato ?
X1_TIPO	C
X1_TAMANHO	2
X1_GSC	G
X1_VAR01	mv_par15
X1_HELP	.GPCR0115.
X1_F3	RCE

X1_ORDEM	16
X1_PERGUNT	Data Acordo Coletivo ?
X1_TIPO	D
X1_TAMANHO	8
X1_GSC	G
X1_VAR01	mv_par16
X1_HELP	.GPCR0716.
X1_VALID	NAOVAZIO()

X1_ORDEM	17
X1_PERGUNT	Critério de Arredond. ?
X1_TIPO	N
X1_TAMANHO	1
X1_GSC	C
X1_VAR01	mv_par17
X1_DEF01	Não
X1_DEF02	Padrão
X1_DEF03	Acima
X1_HELP	.GPCR0116.

X1_ORDEM	18
X1_PERGUNT	Arredonda em R\$?
X1_TIPO	N
X1_TAMANHO	12

X1_DECIMAL	2
X1_GSC	G
X1_VAR01	mv_par18
X1_HELP	.GPCR0117.

X1_ORDEM	19
X1_PERGUNT	Proporc.a Admissão ?
X1_TIPO	N
X1_TAMANHO	1
X1_GSC	C
X1_VAR01	mv_par19
X1_DEF01	Não
X1_DEF02	Sim
X1_HELP	.GPCR0118.

X1_ORDEM	20
X1_PERGUNT	No Meses p/Admissão Proporc.?
X1_TIPO	C
X1_TAMANHO	2
X1_GSC	G
X1_VAR01	mv_par20
X1_HELP	.GPCR0119.

X1_ORDEM	21
X1_PERGUNT	Calcular Semanalistas ?
X1_TIPO	C
X1_TAMANHO	1
X1_GSC	C
X1_VAR01	mv_par21
X1_DEF01	Não
X1_DEF02	Sim
X1_HELP	.GPCR0120.

X1_ORDEM	22
-----------------	----

X1_PERGUNT	Piso Salarial ?
X1_TIPO	N
X1_TAMANHO	12
X1_DECIMAL	2
X1_GSC	G
X1_VAR01	mv_par22
X1_HELP	.RHPIOSL.

X1_ORDEM	23
X1_PERGUNT	Mês/Ano do Cálculo (MMAAAA) ?
X1_TIPO	C
X1_TAMANHO	6
X1_GSC	G
X1_VAR01	mv_par23
X1_HELP	.RHMMACAL.

X1_ORDEM	24
X1_PERGUNT	Função De ?
X1_TIPO	C
X1_TAMANHO	5
X1_GSC	G
X1_VAR01	mv_par24
X1_HELP	.RHFUNCD.
X1_F3	SRJ

X1_ORDEM	25
X1_PERGUNT	Função Até ?
X1_TIPO	C
X1_TAMANHO	5
X1_GSC	G
X1_VAR01	mv_par25
X1_HELP	.RHFUNCA.
X1_F3	SRJ
X1_VALID	NAOVAZIO()

X1_ORDEM	26
X1_PERGUNT	Complemento?
X1_TIPO	C
X1_TAMANHO	6
X1_GSC	G
X1_VAR01	mv_par26
X1_HELP	.GPCR0125.
X1_F3	RF1

1. Tabela no arquivo **SX2– Tabelas:**

Chave	Nome	Modo	PYME
RFR	Agente Integração	C	S
RFS	Informações Exclusivas Estagiários	E	S
RFZ	Sucessão de Vínculos	E	S
RFX	Estabilidade	E	S
RFY	Aviso Prévio	E	S
RBW	Temporários	E	S

2. Tabelas Genéricas no arquivo **SX5 – Tabelas Genéricas:**

Chave	33
Descrição	Estado Civil

3. Campos no arquivo **SX3 – Campos:**

- Cadastro de Centro de Custo

Campo	CTT_FILIAL
Pasta	1 - Cadastro

Campo	CTT_CUSTO
Pasta	1 - Cadastro

Campo	CTT_CLASSE
Pasta	1 - Cadastro

Campo	CTT_NORMAL
Pasta	1 - Cadastro
Campo	CTT_DESC02
Pasta	1 - Cadastro
Campo	CTT_DESC04
Pasta	1 - Cadastro
Campo	CTT_DESC05
Pasta	1 - Cadastro
Campo	CTT_BLOQ
Pasta	1 - Cadastro
Campo	CTT_DTBLIN
Pasta	1 - Cadastro
Campo	CTT_DTBLFI
Pasta	1 - Cadastro
Campo	CTT_DTEXIS
Pasta	1 - Cadastro
Campo	CTT_DTEXSF
Pasta	1 - Cadastro
Campo	CTT_CCLP
Pasta	1 - Cadastro
Campo	CTT_CCPON
Pasta	1 - Cadastro
Campo	CTT_BOOK
Pasta	1 - Cadastro
Campo	CTT_CCSP

Pasta	1 - Cadastro
Campo	CTT_RES
Pasta	1 - Cadastro
Campo	CTT_CRGNV1
Pasta	1 - Cadastro
Campo	CTT_RGNV2
Pasta	1 - Cadastro
Campo	CTT_RGNV3
Pasta	1 - Cadastro
Campo	CTT_STATUS
Pasta	1 - Cadastro
Campo	CTT_FILMAT
Pasta	1 - Cadastro
Campo	CTT_MAT
Pasta	1 - Cadastro
Campo	CTT_LOCAL
Pasta	1 - Cadastro
Campo	CTT_ITOBRG
Pasta	1 - Cadastro
Campo	CTT_CLOBRG
Pasta	1 - Cadastro
Campo	CTT_ACITEM
Pasta	1 - Cadastro
Campo	CTT_ACCLVL
Pasta	1 - Cadastro

Campo	CTT_CCVM
Pasta	1 - Cadastro
Campo	CTT_CCRED
Pasta	1 - Cadastro
Campo	CTT_CSINCO
Pasta	1 - Cadastro
Campo	CTT_OPERAC
Pasta	1 - Cadastro
Campo	CTT_AT01OB
Pasta	1 - Cadastro
Campo	CTT_AT04OB
Pasta	1 - Cadastro
Campo	CTT_ACAT03
Pasta	1 - Cadastro
Campo	CTT_ACATIV
Pasta	1 - Cadastro
Campo	CTT_AT02OB
Pasta	1 - Cadastro
Campo	CTT_ACAT01
Propriedade	Alterar
Pasta	1 - Cadastro
Campo	CTT_ACAT04
Pasta	1 - Cadastro
Campo	CTT_AT03OB
Pasta	1 - Cadastro

Campo	CTT_ACAT02
Tipo	Caracter
Tamanho	1
Decimal	0
Título	Ativ.02 Ac.
Descrição	Aceita Atividade 02
Usado	Sim
Obrigatório	Não
Browse	Não
Contexto	Real
Propriedade	Alterar
Pasta	1 - Cadastro

Campo	CTT_ATOBRG
Tipo	Caracter
Tamanho	1
Decimal	0
Título	Outr.At.Ob?
Descrição	Outra ativ. obrigatória?
Usado	Sim
Obrigatório	Não
Browse	Não
Contexto	Real
Propriedade	Alterar
Pasta	1 - Cadastro

Campo	CTT_RHEXP
Pasta	1 - Cadastro

Campo	CTT_TPLOT
Tipo	Caracter
Tamanho	2
Decimal	0

Formato	@!
Título	Tipo Lotação
Descrição	Tipo Lotação
Usado	Sim
Obrigatório	Não
Browse	Não
Modo Edição	If(FindFunction("fEFDSocial"),fEFDSocial()[2],.F.)
Val. Sistema	VAZIO() .OR. fGPM17vLT(M->CTT_TPLOT)
Contexto	Real
Propriedade	Alterar
Cons. Padrão	S57
Gatilhos	Sim
Pasta	2 - Tomador

Campo	CTT_DTPLO
Tipo	Caracter
Tamanho	100
Decimal	0
Formato	@!
Título	Desc Lotação
Descrição	Descrição Tipo Lotação
Usado	Sim
Obrigatório	Não
Browse	Não
Inic. Padrão	If(!Inclui .AND. !EMPTY(M->CTT_TPLOT) , fGPM17LOT(M->CTT_TPLOT), "")
Contexto	Virtual
Propriedade	Visualizar
Pasta	2 - Tomador

Campo	CTT_NOME
Tipo	Caracter
Tamanho	40
Decimal	0

Formato	@!
Título	Nome Tomador
Descrição	Nome do Tomador Serviço
Usado	Sim
Obrigatório	Não
Browse	Não
Pasta	2 - Tomador

Campo	CTT_TIPO
Tipo	Caracter
Tamanho	1
Decimal	0
Formato	!
Título	T.Insc.Tomad
Descrição	Tipo Inscrição Tomador
Usado	Sim
Obrigatório	Não
Browse	Não
Opções	1=CNPJ; 2=CEI
Val. Sistema	Vazio() .OR. Pertence ("12")
Gatilhos	Sim
Pasta	2 - Tomador

Campo	CTT_CEI
Tipo	Caracter
Tamanho	14
Decimal	0
Título	CNPJ/CEI Tom
Descrição	CNPJ/CEI Tomador
Usado	Sim
Obrigatório	Não
Browse	Não
Pasta	2 - Tomador

Campo	CTT_TIPO2
Tipo	Caracter
Tamanho	1
Decimal	0
Formato	@!
Título	Tp eSocial
Descrição	Tipo Tomador eSocial
Usado	Sim
Obrigatório	Não
Browse	Não
Opções	1=CNPJ; 3=CAEPF; 4=CNO
Modo Edição	FindFunction('fGPM17INSC') .AND. fGPM17T2(M->CTT_TPLOT)
Val. Sistema	fGp17VILot(M->CTT_TPLOT, M->CTT_TIPO2)
Contexto	Real
Propriedade	Alterar
Gatilhos	Sim
Pasta	2 - Tomador

Campo	CTT_CEI2
Tipo	Caracter
Tamanho	14
Decimal	0
Formato	@!
Título	Insc eSocial
Descrição	Inscr. Tomador eSocial
Usado	Sim
Obrigatório	Não
Browse	Não
Modo Edição	FindFunction('fGPM17INSC') .AND. fGPM17T2(M->CTT_TPLOT)
Val. Sistema	VAZIO() .OR. fGPM17INSC(M->CTT_TIPO2, M->CTT_CEI2)
Contexto	Real
Propriedade	Alterar
Pasta	2 - Tomador

Campo	CTT_LOGRTP
Tipo	Caracter
Tamanho	4
Decimal	0
Formato	@!
Título	Tipo Lograd
Descrição	Tipo Logradouro
Usado	Sim
Obrigatório	Não
Browse	Não
Modo Edição	'FindFunction("FGP17LG20")
Val. Sistema	VAZIO() .OR. (ValidRCC('S054', M->CTT_LOGRTP, 1, 4))
Contexto	Real
Propriedade	Alterar
Cons. Padrão	S54
Gatilhos	Sim
Pasta	2 – Tomador

Campo	CTT_LOGRTD
Tipo	Caracter
Tamanho	10
Decimal	0
Formato	@!
Título	Des.Tp.Logr
Descrição	Descrição Tp Logradouro
Usado	Sim
Obrigatório	Não
Browse	Não
Inic. Padrão	If(Inclui, ", If(FindFunction('fDescRCC'), fDescRCC('S054', CTT->CTT_LOGRTP, 1,4,5, 20), ""))
Contexto	Virtual
Propriedade	Visualizar
Pasta	2 – Tomador

Campo	CTT_LOGRDS
Tipo	Caracter
Tamanho	80
Decimal	0
Formato	@!
Título	Descr.Lograd
Descrição	Descrição Logradouro
Usado	Sim
Obrigatório	Não
Browse	Não
Modo Edição	FindFunction("fGP17LG20")
Contexto	Real
Propriedade	Alterar
Gatilhos	Sim
Pasta	2 – Tomador

Campo	CTT_LOGRNR
Tipo	Caracter
Tamanho	10
Decimal	0
Formato	@!
Título	NrLogradouro
Descrição	Número Logradouro
Usado	Sim
Obrigatório	Não
Browse	Não
Contexto	Real
Propriedade	Alterar
Pasta	2 - Tomador

Campo	CTT_ENDER
Tipo	Caracter
Tamanho	40

Decimal	0
Formato	@!
Título	End.Tomador
Descrição	Endereço Tomador Serviço
Usado	Sim
Obrigatório	Não
Browse	Não
Pasta	2 - Tomador

Campo	CTT_COMPL
Tipo	Caracter
Tamanho	30
Decimal	0
Formato	@!
Título	Compl Lograd
Descrição	Complemento Logradouro
Usado	Sim
Obrigatório	Não
Browse	Não
Contexto	Real
Propriedade	Alterar
Pasta	2 - Tomador

Campo	CTT_BAIRRO
Tipo	Caracter
Tamanho	20
Decimal	0
Formato	@!
Título	Bair.Tomador
Descrição	Bairro do Tomador Serviço
Usado	Sim
Obrigatório	Não
Browse	Não

Pasta	2 - Tomador
Campo	CTT_CEP
Tipo	Caracter
Tamanho	8
Decimal	0
Formato	@R 99999-999
Título	Cep Tomador
Descrição	Cep do Tomador Serviço
Usado	Sim
Obrigatório	Não
Browse	Não
Pasta	2 - Tomador

Campo	CTT_ESTADO
Tipo	Caracter
Tamanho	2
Decimal	0
Formato	@!
Título	Estado
Descrição	Estado
Usado	Sim
Obrigatório	Não
Browse	Não
Val. Sistema	EXISTCPO("SX5", "12" + M->CTT_ESTADO)
Cons. Padrão	12
Grupo de Campos	010 - Estado
Pasta	2 - Tomador

Campo	CTT_CODMUN
Tipo	Caracter
Tamanho	7
Decimal	0
Formato	@!

Título	Cód.Munic.
Descrição	Código do Município
Usado	Sim
Obrigatório	Não
Browse	Não
Val. Sistema	VAZIO() .OR. ExistCpo('CC2', M->CTT_ESTADO + M->CTT_CODMUN)
Cons. Padrão	CC2CTT
Gatilhos	Sim
Pasta	2 - Tomador

Campo	CTT_DCODMU
Tipo	Caracter
Tamanho	80
Decimal	0
Formato	@!
Título	Nome Municip
Descrição	Nom Munic Tomador eSocial
Usado	Sim
Obrigatório	Não
Browse	Não
Inic. Padrão	IF(Inclui, ", fDesc('CC2', CTT->CTT_ESTADO + CTT->CTT_CODMUN, 'CC2_MUN',, CTT->CTT_FILIAL))
Contexto	Virtual
Propriedade	Visualizar
Pasta	2 - Tomador

Campo	CTT_MUNIC
Tipo	Caracter
Tamanho	20
Decimal	0
Formato	@!
Título	Mun.Tomador
Descrição	Município do Tomador
Usado	Sim

Obrigatório	Não
Browse	Não
Pasta	2 - Tomador

Campo	CTT_FPAS
Tipo	Caracter
Tamanho	3
Decimal	0
Formato	999
Título	Cód. FPAS
Descrição	Código FPAS
Usado	Sim
Obrigatório	Não
Browse	Não
Contexto	Real
Propriedade	Alterar
Pasta	2 - Tomador

Campo	CTT_CODTER
Tipo	Caracter
Tamanho	4
Decimal	0
Formato	9999
Título	Terc FPAS
Descrição	Cód. Terceiro FPAS
Usado	Sim
Obrigatório	Não
Browse	Não
Contexto	Real
Propriedade	Alterar
Pasta	2 - Tomador

Campo	CTT_PEREMP
Tipo	Numérico

Tamanho	8
Decimal	4
Formato	@E 999.9999
Título	% Empresa
Descrição	Percentual Empresa
Usado	Sim
Obrigatório	Não
Browse	Sim
Val. Sistema	Positivo()
Contexto	Real
Propriedade	Alterar
Pasta	2 - Tomador

Campo	CTT_PERFPA
Tipo	Numérico
Tamanho	7
Decimal	3
Formato	@E 999.999
Título	% Terceiros
Descrição	Percentual de Terceiros
Usado	Sim
Obrigatório	Não
Browse	Não
Val. Usuário	positivo()
Pasta	2 - Tomador

Campo	CTT_PERCAC
Tipo	Numérico
Tamanho	7
Decimal	3
Formato	@E 999.999
Título	% Acid.Trab.
Descrição	Percentual Acid. Trabalho

Usado	Sim
Obrigatório	Não
Browse	Não
Val. Usuário	positivo()
Pasta	2 - Tomador

Campo	CTT_FAP
Tipo	Numérico
Tamanho	6
Decimal	4
Formato	@E 9.9999
Título	Fat.Acd.Prev
Descrição	Fator acid. de prevenção
Usado	Sim
Obrigatório	Não
Browse	Não
Contexto	Real
Propriedade	Alterar
Gatilhos	Sim
Pasta	2 - Tomador

Campo	CTT_PERRAT
Tipo	Numérico
Tamanho	6
Decimal	4
Formato	@E 9.9999
Título	% RAT
Descrição	% Riscos Amb. Trabalho
Usado	Sim
Obrigatório	Não
Browse	Não
Contexto	Real
Propriedade	Alterar

Gatilhos	Sim
Pasta	2 - Tomador

Campo	CTT_OCORRE
Tipo	Caracter
Tamanho	2
Decimal	0
Formato	@!
Título	Ocorrência
Descrição	Ocorrência de Ag. Nocivo
Usado	Sim
Obrigatório	Não
Browse	Não
Pasta	2 - Tomador

Campo	CTT_VALFAT
Tipo	Numérico
Tamanho	12
Decimal	2
Formato	@E 999,999,999.99
Título	Vlr.Fatura
Descrição	Valor da fatura Tomador
Usado	Sim
Obrigatório	Não
Browse	Não
Pasta	2 - Tomador

Campo	CTT_RETIDO
Tipo	Numérico
Tamanho	12
Decimal	2
Formato	@E 999,999,999.99
Título	Vlr.Retido
Descrição	Valor Inss Retido Tomador

Usado	Sim
Obrigatório	Não
Browse	Não
Pasta	2 - Tomador

Campo	CTT_RECFCAT
Tipo	Caracter
Tamanho	1
Decimal	0
Formato	@!
Título	Ret.11%
Descrição	Ativ. Suj. Retenção de 11
Usado	Sim
Obrigatório	Não
Browse	Não
Opções	S=Sim; N=Não
Contexto	Real
Propriedade	Alterar
Pasta	2 - Tomador

Campo	CTT_ICTPAT
Tipo	Caracter
Tamanho	1
Decimal	0
Formato	@!
Título	Ind.Cont.Pat
Descrição	Índice Contr. Patronal
Usado	Sim
Obrigatório	Não
Browse	Não
Opções	1=Contribuição Patronal Substituída; 2=Contribuição Patronal não Substituída
Val. Sistema	VAZIO() .OR. Pertence(' 12')
Contexto	Real

Propriedade	Alterar
Gatilhos	Sim
Pasta	2 - Tomador

Campo	CTT_CNAE
Tipo	Caracter
Tamanho	9
Decimal	0
Formato	9999-9/99
Título	Cod CNAE
Descrição	Codigo CNAE do Funcionário
Usado	Sim
Obrigatório	Não
Browse	Não
Val. Sistema	VAZIO() .OR. ExistCpo('CC3')
Contexto	Real
Propriedade	Alterar
Cons. Padrão	CC3
Gatilhos	Sim
Pasta	2 - Tomador

Campo	CTT_TPINCT
Tipo	Caracter
Tamanho	1
Decimal	0
Formato	@!
Título	T.InsContrat
Descrição	Tp Inscrição Contratante
Usado	Sim
Obrigatório	Não
Browse	Não
Opções	1=CNPJ; 2=CPF
Modo Edição	FindFunction('FGPM17INSC') .AND. (M->CTT_TPLOT == '03')

Val. Sistema	VAZIO() .OR. Pertence(' 12')
Contexto	Real
Propriedade	Alterar
Gatilhos	Sim
Pasta	2 - Tomador

Campo	CTT_NRINCT
Tipo	Caracter
Tamanho	14
Decimal	0
Formato	@!
Título	N.InsContrat
Descrição	Descrição Tp Logradouro
Usado	Sim
Obrigatório	Não
Browse	Não
Modo Edição	FindFunction('fGPM17INSC') .AND. (!empty(M->CTT_TPINCT))
Val. Sistema	VAZIO() .OR. fGPM17INSC(ALLTRIM(M->CTT_TPINCT), ALLTRIM(M->CTT_NRINCT))
Contexto	Real
Propriedade	Alterar
Pasta	2 - Tomador

Campo	CTT_TPINPR
Tipo	Caracter
Tamanho	1
Decimal	0
Formato	@!
Título	T.InsProprie
Descrição	Tp Inscrição Proprietário
Usado	Sim
Obrigatório	Não
Browse	Não
Opções	1=CNPJ; 2=CPF

Modo Edição	FindFunction('fGPM17INSC') .AND. (M->CTT_TPLOT == '03')
Val. Sistema	VAZIO() .OR. Pertence(' 12')
Contexto	Real
Propriedade	Alterar
Gatilhos	Sim
Pasta	2 - Tomador

Campo	CTT_NRINPR
Tipo	Caracter
Tamanho	14
Decimal	0
Formato	@!
Título	N.InsProprie
Descrição	Nr Inscrição Proprietário
Usado	Sim
Obrigatório	Não
Browse	Não
Modo Edição	FindFunction('fGPM17INSC') .AND. (!empty(M->CTT_TPINPR))
Val. Sistema	VAZIO() .OR. fGPM17INSC(ALLTRIM(M->CTT_TPINPR), ALLTRIM(M->CTT_NRINPR))
Contexto	Real
Propriedade	Alterar
Pasta	2 - Tomador

- Arquivo: SRV- Cadastro de Verbas

Campo	RV_NATUREZ
Tipo	C
Tamanho	4
Descrição	Natureza da Rubrica
Título	Natureza
Picture	9999
Usado	Sim
Browse	Sim
Visualizar	Alterar

Contexto	Real
Consulta Padrão	S47
Val.Sistema	fValNatur()
Help de Campo	Código de incidência tributária da rubrica para o FGTS conforme a eSocial.
Pais	Brasil

Campo	RV_INCCP
Tipo	C
Tamanho	2
Descrição	Cod.Incidência Ctr.Prev.
Título	Cd.Inc.CP
Picture	99
Usado	Sim
Browse	Sim
Visualizar	Alterar
Contexto	Real
F3	SRVCP
Val.Sistema	fValINCCP()
When	!empty(M->RV_NATUREZ)
Pasta	ESocial
Help de Campo	Indica o código de incidência tributária da rubrica para a Previdência Social utilizado na eSocial.
País	Brasil

Campo	RV_INCIREF
Tipo	C
Tamanho	2
Descrição	Cod. Incidencia IRRF
Título	Cd.Inc. IRRF
Picture	99
Usado	Sim
Browse	Sim
Visualizar	Alterar
Contexto	Real

F3	SRVRF
Val.Sistema	fValIRRF()
When	!empty(M->RV_NATUREZ)
Pasta	ESocial
Help de Campo	Código de incidência tributária da rubrica para o IRRF conforme a eSocial.
País	Brasil

Campo	RV_INCFGTS
Tipo	C
Tamanho	2
Descrição	Cod.Incidencia FGTS
Título	Cd.Inc.FGTS
Picture	99
Usado	Sim
Browse	Sim
Visualizar	Alterar
Contexto	Real
F3	SRVFGT
When	!empty(M->RV_NATUREZ)
Pasta	ESocial
Help de Campo	Indica o código de incidência tributária da rubrica para o FGTS utilizado na eSocial.
País	Brasil

Campo	RV_INCSIND
Tipo	C
Tamanho	2
Descrição	Cod.Incidencia Sindical
Título	Cd.Inc.SIND.
Picture	99
Usado	Sim
Browse	Sim
Visualizar	Alterar
Contexto	Real

F3	SRVSIN
When	!empty(M->RV_NATUREZ)
Pasta	ESocial
Help de Campo	Indica o código de incidência tributária da rubrica para a Contribuição Sindical Laboral utilizado na eSocial.
País	Brasil

Campo	RV_NRPROCP
Tipo	C
Tamanho	20
Descrição	Nr.Processo Contr.Previd.
Título	Nr.Proc.Prev
Picture	@!
Usado	Sim
Browse	Sim
Visualizar	Alterar
Contexto	Real
Pasta	ESocial
Help de Campo	Informe o número do processo administrativo/judicial determinando a não incidência de contribuição previdenciária relativa à rubrica identificada no evento.
País	Brasil

Campo	RV_EXPROCP
Tipo	C
Tamanho	1
Descrição	Extensão Decisão/Sentença
Título	Ex.Dec/Sente
Picture	9
Usado	Sim
Browse	Sim
Visualizar	Alterar
Contexto	Real
Lista de Opções	1=Contrib. Patronais;2=Contrib. Patronais + Segurados
Val.Sistema	VAZIO() .OR. Pertence("12")

Pasta	ESocial
Help de Campo	Selecione a extensão da decisão/sentença relativa ao processo administrativo /judicial determinando a não incidência de contribuição previdenciária relativa à rubrica identificada no evento.
País	Brasil

Campo	RV_NRPIRRF
Tipo	C
Tamanho	20
Descrição	Nr.Processo IRRF
Título	Nr.Proc.IRRF
Picture	@!
Usado	Sim
Browse	Sim
Visualizar	Alterar
Contexto	Real
Pasta	ESocial
Help de Campo	Informe o número do processo administrativo/judicial determinando a não incidência de imposto de renda relativa à rubrica identificada no evento.
País	Brasil

Campo	RV_NRPFSGTS
Tipo	C
Tamanho	20
Descrição	Nr.Processo FGTS
Título	Nr.Proc.FGTS
Picture	@!
Usado	Sim
Browse	Sim
Visualizar	Alterar
Contexto	Real
Pasta	ESocial
Help de Campo	Informe o número do processo administrativo/judicial determinando a não incidência de FGTS relativa a rubrica identificada no evento.

País	Brasil
Campo	RV_NRPSIND
Tipo	C
Tamanho	20
Descrição	Nr.Processo Sindical
Título	Nr.Proc.Sind.
Picture	@!
Usado	Sim
Browse	Sim
Visualizar	Alterar
Contexto	Real
Pasta	ESocial
Help de Campo	Informe o número do processo administrativo/judicial determinando a não incidência de contribuição sindical relativa a rubrica identificada no evento.
País	Brasil

- Arquivo: SRQ– Cadastro de Beneficiário

Campo	RQ_NASC
Tipo	D
Tamanho	8
Descrição	Data de Nascimento
Título	Data Nasc.
Usado	Sim
Browse	Sim
Inicializador Padrão	CTOD(' / / ')
Visualizar	Alterar
Contexto	Real
Help de Campo	Informe a data de nascimento do beneficiário. Uso obrigatório eSocial.
País	Brasil

- Arquivo: SRB– Cadastro de Dependentes

Campo	RB_TPDEP
--------------	----------

Tipo	C
Tamanho	2
Descrição	Tipo de Dependente
Título	Tp Dep.eSoci
Picture	99
Usado	Sim
Browse	Sim
Visualizar	Alterar
Contexto	Real
Val.Sistema	fTpDepVld()

- Arquivo: RFX - Períodos de Estabilidade

Campo	RFX_FILIAL
Tipo	C
Tamanho	2
Descrição	Filial
Título	Filial
Picture	@!
Usado	Não
Browse	Sim
Visualizar	Visualizar
Contexto	Real
Inicializador Padrão	SRA->RA_FILIAL
Grupo de Campos	033
Pyme	Sim
Help de Campo	Informe a filial do sistema.
Pais	Brasil

Campo	RFX_MAT
Tipo	C
Tamanho	6
Descrição	Matrícula do Funcionário

Título	Matrícula
Picture	999999
Chave	Sim
Usado	Sim
Obrigatório	Sim
Browse	Sim
Visualizar	Alterar
Contexto	Real
Consulta Padrão	SRA
Inicializador Padrão	SRA->RA_MAT
Pyme	Sim
Help de Campo	Informe a matrícula do funcionário.
Pais	Brasil

Campo	RFX_DATAI
Tipo	D
Tamanho	8
Descrição	Data Início
Título	Data Início
Usado	Sim
Obrigatório	Sim
Browse	Sim
Visualizar	Alterar
Contexto	Real
Val.Sistema	RFXDATAIVL()
Pyme	Sim
Help de Campo	Informe a data inicial do período de estabilidade no emprego.
Pais	Brasil

Campo	RFX_DATAF
Tipo	D
Tamanho	8
Descrição	Data Término

Título	Data Término
Usado	Sim
Obrigatório	Não
Browse	Sim
Visualizar	Alterar
Contexto	Real
Val.Sistema	RFXDATAFVL()
Pyme	Sim
Help de Campo	Informe a data final do período de estabilidade no emprego.
Pais	Brasil

Campo	RFX_TPESTB
Tipo	C
Tamanho	3
Descrição	Tipo de Estabilidade
Título	Tp. Estab.
Picture	@!
Usado	Sim
Browse	Sim
Visualizar	Alterar
Contexto	Real
Consulta Padrão	S53
Val.Sistema	NAOVAZIO() .AND. ValidRCC('S053',M->RFX_TPESTB,1,3) .AND. fGp923TpEst()
Pyme	Sim
Help de Campo	Informe o tipo da estabilidade.
Pais	Brasil

Campo	RFX_DSCEST
Tipo	C
Tamanho	100
Descrição	Descr. Tipo Estabilidade
Título	Descr.Estab.
Picture	@!

Usado	Sim
Obrigatório	Não
Browse	Não
Visualizar	Visualizar
Contexto	Virtual
Inicializador Padrão	fDescRCC('S053',RFX->RFX_TPESTB,1,3,4,100)
Help de Campo	Descrição do tipo de estabilidade no emprego.
Pais	Brasil

Campo	RFX_OBSEST
Tipo	M
Tamanho	60
Descrição	Observação Estabilidade
Título	Observação
Picture	@!
Usado	Sim
Browse	Não
Visualizar	Alterar
Contexto	Real
Help de Campo	Observação a respeito do direito do empregado à estabilidade para o período informado.
Pais	Brasil

- Arquivo: RFY - Aviso Prévio

Campo	RFY_FILIAL
Tipo	C
Tamanho	2
Descrição	Filial
Título	Filial
Picture	@!
Usado	Não
Browse	Sim
Visualizar	Visualizar

Contexto	Real
Inicializador Padrão	SRA->RA_FILIAL
Grupo de Campos	033
Pyme	Sim
Help de Campo	Informe a filial do sistema.
Pais	Brasil

Campo	RFY_MAT
Tipo	C
Tamanho	6
Descrição	Matrícula do Funcionário
Título	Matrícula
Picture	999999
Chave	Sim
Usado	Sim
Obrigatório	Não
Browse	Sim
Visualizar	Visualizar
Contexto	Real
F3	SRA
Inicializador Padrão	SRA->RA_MAT
Pyme	Sim
Help de Campo	Informe a matrícula do funcionário.
Pais	Brasil

Campo	RFY_TPAVIS
Tipo	C
Tamanho	1
Descrição	Tipo de Aviso Prévio
Título	Tp.Av.Prev.
Picture	@!
Usado	Sim

Obrigatório	Sim
Browse	Sim
Visualizar	Alterar
Contexto	Real
Val.Sistema	VAZIO() .OR. RFYTPAVLD()
Pyme	Sim
F3	RFYAP
Help de Campo	Informe o tipo de aviso prévio. Indica quem avisou o desligamento.
Pais	Brasil

Campo	RFY_DTASVP
Tipo	D
Tamanho	8
Descrição	Data entregaAviso Prévio
Título	Entrega A.P.
Usado	Sim
Obrigatório	Sim
Browse	Sim
Visualizar	Alterar
Contexto	Real
Val.Sistema	RFYDTASVPVLD()
Pyme	Sim
Help de Campo	Informe a data em que o trabalhador ou o empregador recebeu o aviso de desligamento. Deve ser uma data posterior à data de admissão do vínculo empregatício.
Pais	Brasil

Campo	RFY_DIASAV
Tipo	N
Tamanho	2
Descrição	Dias Aviso Prévio
Título	Dias A.Prév
Usado	Sim
Obrigatório	Sim

Browse	Sim
Visualizar	Alterar
Contexto	Real
Picture	99
Val.Sistema	RFYDIASAVVLD()
Pyme	Sim
Help de Campo	Informe a quantidade de dias de aviso prévio. Essa quantidade de dias será utilizada no cálculo da data projetada do aviso prévio.
Pais	Brasil

Campo	RFY_DTPJAV
Tipo	D
Tamanho	8
Descrição	Data Projetada do Aviso
Título	Dt.Prj.Av.
Usado	Sim
Obrigatório	Sim
Browse	Sim
Visualizar	Visualizar
Contexto	Real
Val.Sistema	RFYDTPJAVVLD()
Pyme	Sim
Help de Campo	Informe a data projetada para o afastamento do trabalhador. Deve ser uma data superior a data do aviso prévio.
Pais	Brasil

Campo	RFY_OBSAV
Tipo	M
Descrição	Observação Aviso Previo
Título	Obs.Av.Prv.
Usado	Sim
Browse	Não
Visualizar	Alterar
Contexto	Real

Help de Campo	Utilize esse campo para inserir observações sobre o aviso prévio.
Pais	Brasil

Campo	RFY_TPCAP
Tipo	C
Tamanho	1
Descrição	Tp Mot. Cancelam. Av.Prev
Título	Tp.Canc.Av.P
Picture	@!
Usado	Sim
Obrigatório	Não
Browse	Sim
Visualizar	Alterar
Contexto	Real
Val.Sistema	VAZIO() .OR. fRfyTpCAPVld()
Pyme	Sim
F3	RFYCAP
Help de Campo	Selecione o tipo relativo ao motivo do cancelamento do aviso prévio.
Pais	Brasil

Campo	RFY_DTCAP
Tipo	D
Tamanho	8
Descrição	Dt cancelamento Avis Prev
Título	Dt Cancel.AP
Usado	Sim
Obrigatório	Não
Browse	Sim
Visualizar	Alterar
Contexto	Real
Val.Sistema	fRfyDtCAP()
Pyme	Sim
Help de Campo	Informe a data em que o trabalhador ou o empregador recebeu o cancelamento do aviso de desligamento comunicado anteriormente. Deve ser uma data

	posterior à comunicação do aviso prévio.
Pais	Brasil

Campo	RFY_OBSCAP
Tipo	M
Descrição	Obs.Cancelamento Av.Prev.
Título	Obs.Canc.A.P
Usado	Sim
Browse	Não
Visualizar	Alterar
Contexto	Real
Help de Campo	Utilize esse campo para inserir observações relativas ao cancelamento do aviso prévio.
Pais	Brasil

- Arquivo: SR8 - Afastamentos

Campo	R8_TPEFD
Tipo	C
Tamanho	2
Descrição	Cod Motivo Afastamento
Título	Cd.Mtv.AFST.
Picture	@!
Usado	Sim
Browse	Sim
Visualizar	Alterar
Contexto	Real
Consulta Padrão	S48
Val.Sistema	fEfdREGRA() .and. (Vazio() .OR. ValidRCC('S048',M->R8_TPEFD,1,2))
Help de Campo	Selecione o código do motivo de afastamento temporário. Uso eSocial.
Pais	Brasil

Campo	R8_TIPOAT
Tipo	C
Tamanho	1

Descrição	Tipo Afast. Acid.Trânsito
Título	Tp Ac Transito
Picture	@!
Usado	Sim
Browse	Não
Visualizar	Alterar
Contexto	Real
Lista Opções	1 – Atropelamento 2 – Colisão 3 – Outros
Val.Sistema	fEfdREGRA() .and. (VAZIO() .OR. (Pertence("123 ")))
Help de Campo	Se o afastamento médico for decorrente de um acidente de trânsito (seja por acidente de trabalho ou por doença), será necessário identificar o Tipo de Acidente de Trânsito. 1 - Atropelamento 2 – Colisão 3 – Outros Uso eSocial.
Pais	Brasil

Campo	R8_NMMED
Tipo	C
Tamanho	80
Descrição	Nm do Emitente
Título	Nome do Emitente
Picture	@!
Usado	Sim
Browse	Sim
Visualizar	Alterar
Contexto	Real
When	fGP240Edit()
Help de Campo	Preencher com o nome do emitente do atestado de afastamento. Uso eSocial.
Pais	Brasil

Campo	R8_CRMMED
--------------	-----------

Tipo	C
Tamanho	8
Descrição	Inscrição do emitente
Título	Insc do emitente
Picture	@!
Usado	Sim
Browse	Sim
Visualizar	Alterar
Contexto	Real
When	fGP240Edit()
Help de Campo	Número de inscrição do emitente do atestado de afastamento no órgão de classe. Uso eSocial.
Pais	Brasil

Campo	R8_UFCRM
Tipo	C
Tamanho	2
Descrição	Cód. Unidade da Federação
Título	Cod. UF
Picture	@!
Usado	Sim
Browse	Sim
Visualizar	Alterar
Contexto	Real
When	fGP240Edit()
Val.Sistema	VAZIO() .OR. ExistCpo("SX5","12"+M->R8_UFCRM)
Help de Campo	Preencher com a sigla da Unidade da Federação de expedição do CRM do Médico emitente do Atestado de afastamento. Se o campo R8_CRMMED for preenchido, este campo deverá ser preenchido com uma UF válida.
Pais	Brasil

Campo	R8_CNPJCES
Tipo	C
Tamanho	14
Descrição	CNPJ do Cessionário

Título	CNPJ Cession
Picture	@R 99.999.999/9999-99
Usado	Sim
Browse	Não
Visualizar	Alterar
Contexto	Real
When	fGP240Edit()
Help de Campo	Informar o CNPJ da empresa Cessionária, para a qual o funcionário foi cedido, o qual deverá ser válido e diferente do CNPJ do declarante.
Pais	Brasil

Campo	R8_TPCES
Tipo	C
Tamanho	1
Descrição	Tipo Ônus da Cessão
Título	Tp Ônus Cess
Picture	9
Usado	Sim
Browse	Não
Visualizar	Alterar
Contexto	Real
Lista Opções	1=Ônus do Cedente 2= Ônus do Cessionário 3=Ônus do Cedente e Cessionário
Val.Sistema	fEfdREGRA() .and. (VAZIO() .OR. (Pertence('123 ')))
When	
Help de Campo	Informar Tipo Ônus da Cessão do trabalhador: 1=Ônus do Cedente 2= Ônus do Cessionário 3=Ônus do Cedente e Cessionário
Pais	Brasil

Campo	R8_CNPJSIN
Tipo	C
Tamanho	14

Descrição	CNPJ do Sindicato
Título	CNPJ Sindica
Picture	@R 99.999.999/9999-99
Usado	Sim
Browse	Não
Visualizar	Alterar
Contexto	Real
When	fGP240Edit()
Help de Campo	Informar o CNPJ do sindicato no qual o trabalhador exercerá o mandato. Uso eSocial.
Pais	Brasil

Campo	R8_TPSIND
Tipo	C
Tamanho	1
Descrição	Tipo Ônus Ren. Sindicato
Título	Tp Ônus Sind
Picture	9
Usado	Sim
Browse	Não
Visualizar	Alterar
Contexto	Real
Lista Opções	1=Ônus Empregador 2=Ônus Sindicato 3=Dif.Salarial paga pelo Sindicato
Val.Sistema	fEfdREGRA() .and. (VAZIO() .OR. (Pertence('123 ')))
Help de Campo	Informar Tipo Ônus da Remuneração no Mandato Sindical do trabalhador: 1=Ônus Empregador; 2=Ônus Sindicato; 3=Dif.Salarial paga pelo Sindicato. Uso eSocial.
Pais	Brasil

Campo	R8_CID
Validação	VAZIO() .OR. ExistCpo("TMR", M->R8_CID)

- Arquivo: RE0– Cadastro de Processos

Campo	RE0_PROJUD
Tipo	Caracter
Tamanho	20
Descrição	Número Processo eSocial
Título	Nº do Processo
Picture	@!
Usado	Sim
Browse	Não
Visualizar	Alterar
Contexto	Real
Val.Sistema	VAZIO() .OR. PROCJUD_VLD(M->RE0_PROJUD)
Help de Campo	Preencher com a identificação do processo judicial ou administrativo. Uso eSocial.
País	Brasil

Campo	RE0_TPPROC
Tipo	Caracter
Tamanho	1
Descrição	Tipo de Processo eSocial
Título	Tp. de Processo
Picture	@!
Obrigatório	Não
Usado	Sim
Browse	Não
Visualizar	Alterar
Contexto	Real
Val.Sistema	VAZIO() .OR. Pertence('AJ')
Lista de Opções	A=Administrativo;J=Judicial
Help de Campo	Selecione entre os tipos de processos: A – Administrativo ou J – Judicial Uso eSocial
País	Brasil

Campo	RE0_DTDECI
--------------	------------

Tipo	Data
Tamanho	8
Descrição	Data de Decisão eSocial
Título	Data de Decisão
Usado	Sim
Browse	Não
Visualizar	Alterar
Contexto	Real
Help de Campo	Informar a data de decisão. Uso eSocial.
País	Brasil

Campo	RE0_IDDEP
Tipo	Caracter
Tamanho	1
Descrição	Dep.Mont.Integr.eSocial
Título	Id.Dep.Mont
Usado	Sim
Browse	Não
Visualizar	Alterar
Contexto	Real
Lista de Opções	S=Sim;N=Não;
Val.Sistema	VAZIO() .OR. Pertence('SN')
Help de Campo	Informe S = Se o depósito foi integral ou N= Se o depósito não foi integral Uso eSocial.
País	Brasil

Campo	RE0_COMAR
Ordem	27
País	Brasil

Campo	RE0_CONOME
Ordem	28
País	Brasil

Campo	RE0_REDESC
Ordem	29
País	Brasil

Campo	RE0_VARA
Ordem	30
País	Brasil

Campo	RE0_VADESC
Ordem	31
País	Brasil

Campo	RE0_TPRECL
Ordem	32
País	Brasil

Campo	RE0_CODFOR
Ordem	33
País	Brasil

Campo	RE0_LOJFOR
Ordem	34
País	Brasil

Campo	RE0_RZSCFO
Ordem	35
País	Brasil

Campo	RE0_CODSIN
Ordem	36
País	Brasil

Campo	RE0_SINDES
Ordem	37
País	Brasil

Campo	RE0_CODCLI
Ordem	38
País	Brasil

Campo	RE0_LOJA
Ordem	39
País	Brasil

Campo	RE0_RAZSOC
Ordem	40
País	Brasil

Campo	RE0_PSTPRT
Ordem	41
País	Brasil

Campo	RE0_PSTDES
Ordem	42
País	Brasil

Campo	RE0_DTPRO
Ordem	43
País	Brasil

Campo	RE0_DTDIST
Ordem	44
País	Brasil

Campo	RE0_DTCITA
Ordem	45
País	Brasil

Campo	RE0_DTPRES
Ordem	46
País	Brasil

Campo	RE0_DTARQU
Ordem	47
País	Brasil

Campo	RE0_VLRCSA
Ordem	48
País	Brasil

Campo	RE0_DTVLCS
Ordem	49
País	Brasil

Campo	RE0_IDT
Ordem	50
País	Brasil

Campo	RE0_VLRCOR
Ordem	51
País	Brasil

Campo	RE0_RISCO
Ordem	52
País	Brasil

Campo	RE0_VLRPGT
Ordem	53
País	Brasil

Campo	RE0_VLPGCO
Ordem	54
País	Brasil

Campo	RE0_SITE
Ordem	55

País	Brasil
-------------	--------

Campo	RE0_ENCERR
Ordem	56
País	Brasil

Campo	RE0_LOCARQ
Ordem	57
País	Brasil

Campo	RE0_PROGN
Ordem	58
País	Brasil

Campo	RE0_PRDESC
Ordem	59
País	Brasil

Campo	RE0_COBS
Ordem	60
País	Brasil

Campo	RE0_OBS
Ordem	61
País	Brasil

- Arquivo: RE1– Cadastro de Varas

Campo	RE1_IDVARA
Ordem	04 (antes do campo RE1_DESCR)
Tipo	Caracter
Tamanho	2
Descrição	Identificação da Vara eSocial
Título	Id.Vara
Picture	@!
Usado	Sim

Browse	Não
Visualizar	Alterar
Contexto	Real
Help de Campo	Preencher com o código de Identificação da Vara. Uso eSocial
País	Brasil

Campo	RE1_DESCR
Ordem	05
País	Brasil

Campo	RE1_RUA
Ordem	06
País	Brasil

Campo	RE1_NUM
Ordem	07
País	Brasil

Campo	RE1_COMPL
Ordem	08
País	Brasil

Campo	RE1_BAIRRO
Ordem	09
País	Brasil

Campo	RE1_UF
Ordem	10
País	Brasil

Campo	RE1_CODMUN
Ordem	11 (antes do campo RE1_MUNIC)
Tipo	Caracter
Tamanho	5
Descrição	Código do Município eSocial

Título	Cód. Município
Picture	99999
Usado	Sim
Browse	Não
Visualizar	Alterar
Contexto	Real
Trigger	S
Consulta Padrão	CC2RE1
Val.Sistema	VAZIO() .OR. ExistCpo('CC2',M->RE1_UF+M->RE1_CODMUN)
Help de Campo	Preencher com o código do município, conforme tabela do IBGE. Uso eSocial.
País	Brasil

Campo	RE1_MUNIC
Ordem	12
País	Brasil

Campo	RE1_CEP
Ordem	13
País	Brasil

Campo	RE1_DDI
Ordem	14
País	Brasil

Campo	RE1_DDD
Ordem	15
País	Brasil

Campo	RE1_FONE1
Ordem	16
País	Brasil

Campo	RE1_FONE2
Ordem	17

País	Brasil
-------------	--------

Campo	RE1_FAX
--------------	---------

Ordem	18
--------------	----

País	Brasil
-------------	--------

Campo	RE1_EMAIL
--------------	-----------

Ordem	19
--------------	----

País	Brasil
-------------	--------

- Arquivo: RHH – Acumulado Dissídio

Campo	RHH_DTACOR
--------------	------------

Tipo	D
-------------	---

Tamanho	8
----------------	---

Descrição	Data Acordo Coletivo
------------------	----------------------

Título	Data Acordo
---------------	-------------

Usado	Sim
--------------	-----

Obrigatório	Não
--------------------	-----

Browse	Não
---------------	-----

Visualizar	Alterar
-------------------	---------

Contexto	Real
-----------------	------

Pyme	Sim
-------------	-----

Help de Campo	Informar a data referente ao acordo coletivo.
----------------------	---

País	Brasil
-------------	--------

- Arquivo: RA0 – Entidade

Campo	RA0_ESTADO
--------------	------------

Ordem	08
--------------	----

Campo	RA0_CODMUN
--------------	------------

Ordem	09
--------------	----

Tipo	C
-------------	---

Tamanho	9
----------------	---

Descrição	Código IBGE Município
------------------	-----------------------

Título	Cod IBGE Mun
Picture	@9
Usado	Sim
Obrigatório	Sim
Browse	Sim
Visualizar	Alterar
Contexto	Real
Consulta Padrão	CC2RA0
Val.Sistema	VAZIO() .OR. ExistCpo("CC2",M->RA0_ESTADO+M->RA0_CODMUN)
Pyme	Sim
País	Brasil

Campo	RA0_CIDADE
Ordem	10

Campo	RA0_CEP
Ordem	11

- Arquivo: SRA – Cadastro Funcionários

Campo	RA_DTEFRET
Tipo	Data
Tamanho	8
Descrição	Data Efeito
Título	Dt Efeito
Usado	Sim
Browse	Não
Visualizar	Alterar
Contexto	Real
Val.Sistema	FHIST() .AND. fGpEfReiVld()
Pasta	Funcionais
Help de Campo	Preencher com a data a partir da qual o trabalhador deverá ser considerado como reintegrado. Deve ser posterior a data de desligamento informado no evento de desligamento.
País	Brasil

Campo	RA_CARGO
Tipo	Caracter
Tamanho	5
Decimal	0
Formato	@!
Título	Cargo
Descrição	Cargo do Funcionário
Usado	Sim
Obrigatório	Não
Browse	Sim
Val. Sistema	GPEA010VId() .AND. FHIST()
Cons. Padrão	SQ3GPE
Gatilhos	Sim
Pasta	2 - Funcionais

Campo	RA_TPCTSAL
Usado	Sim

Campo	RA_DTEFRTN
Tipo	Data
Tamanho	8
Descrição	Data Efetivo Retorno
Título	Dt Efet.Retorno
Usado	Sim
Browse	Não
Visualizar	Alterar
Contexto	Real
Val.Sistema	FHIST() .AND. fGpEfRetVId()
Pasta	Funcionais
Help de Campo	Preencher com a data do efetivo retorno do trabalho. Deverá ser maior ou igual a Data de Efeito (Dt. Efeito). Uso eSocial
País	Brasil

Campo	RA_NRPROC
Tipo	Caracter
Tamanho	20
Descrição	Identif.Processo Judicial
Título	Id. Proc.Jud.
Picture	@!
Usado	Sim
Browse	Não
Visualizar	Alterar
Contexto	Real
Val.Sistema	(VAZIO() .OR. ProcJud_VLD(M->RA_NRPROC)) .AND. FHIST()
Pasta	Funcionais
Help de Campo	Preencher com a identificação do processo judicial, caso o funcionário tenha idade menor de 14 anos, conforme padrão da justiça federal: NNNNNNDDAAAAJTROOOO, onde NNNNNNN - Número do processo DD - Dígito Verificador AAAA - Ano de autuação do processo J - órgão ou segmento do judiciário, representado por número; TR - Número do tribunal ou, na Justiça Militar da união, a circunscrição judiciária, identificada pelos números de 01 a 27; OOOO - é a unidade de origem do processo, representado por números, que deve existir na tabela de PROCESSOS.
When	M->RA_TPREINT == '1'
País	Brasil

Campo	RA_TPREINT
Tipo	Caracter
Tamanho	1
Descrição	Tp. Reint. para eSocial
Título	Tp.Rein.eSocial
Picture	9
Usado	Sim
Browse	Não
Visualizar	Alterar
Contexto	Real
Lista de Opções	#fOpcTpRein()

Val.Sistema	VAZIO() .OR. Pertence('129')
Pasta	Funcionais
Help de Campo	Selecione o Indicativo de Decisão: 1=Reintegração por Determinação Judicial; 2=Reintegração por Anistia Legal; 9=Outros.
País	Brasil

Campo	RA_NRLEIAN
Tipo	Caracter
Tamanho	1
Descrição	Número da Lei de Anistia
Título	Nro.Lei Anistia
Picture	9
Usado	Sim
Browse	Não
Visualizar	Alterar
Contexto	Real
Lista de Opções	# fOpcLeiAnis()
Val.Sistema	VAZIO() .OR. Pertence('12345')
Pasta	Funcionais
Help de Campo	Selecione o número da lei de anistia correspondente: 1=Lei 6.683/1979; 2=Lei 8.632/1993; 3=Lei 10.559/2002; 4=Lei 10.790/2003; 5=Lei 11.282/2006.
When	M->RA_TPREINT == '2'
País	Brasil

Campo	RA_BITMAP
Ordem	Depois do campo RA_FILIAL
Pasta	Cadastrais
País	Brasil

Campo	RA_NOME
Ordem	Depois do campo RA_MAT
País	Brasil

Campo	RA_NOMEEMP
Ordem	Depois do campo RA_NOME
Pasta	Cadastrais
País	Brasil

Campo	RA_ALTNAME
Ordem	Depois do campo RA_NOMEEMP
País	Brasil

Campo	RA_MAE
Ordem	Depois do campo RA_ALTNAME
País	Brasil

Campo	RA_PAI
Ordem	Depois do campo RA_MAE
País	Brasil

Campo	RA_SEXO
Ordem	Depois do campo RA_PAI
País	Brasil

Campo	RA_RACACOR
Pasta	Cadastrais
Ordem	Depois do campo RA_SEXO
País	Brasil

Campo	RA_NASC
Ordem	Depois do campo RA_RACACOR
País	Brasil

Campo	RA_ALTNASC
--------------	------------

Ordem	Depois do campo RA_NASC
País	Brasil

Campo	RA_ESTCIVI
Ordem	Depois do campo RA_ALTNASC
País	Brasil

Campo	RA_CPAISOR
Help de Campo	Informe o país de nascimento do funcionário, conforme tabela de países da RFB. Uso eSocial.
Ordem	Depois do campo RA_ESTCIVI
País	Brasil

Campo	RA_PAISORI
Ordem	Depois do campo RA_CPAISOR
País	Brasil
Campo	RA_NACIONA
Ordem	Depois do campo RA_PAISORI
País	Brasil

Campo	RA_NACIONC
Tipo	C
Tamanho	5
Descrição	Código Nacionalidade RFB
Título	C Nacion RFB
Picture	@9
Usado	Sim
Obrigatório	Não
Browse	Não
Visualizar	Alterar
Contexto	Real
Consulta Padrão	CCHSRA
Val.Sistema	VAZIO() .OR. EXISTCPO("CCH",M->RA_NACIONC)
Pasta	Cadastrais

Ordem	Depois do campo RA_NACIONA
Help de Campo	Informe o código do país da nacionalidade do funcionário, conforme tabela de países da RFB. Uso eSocial.
País	Brasil

Campo	RA_NACIONN
Tipo	C
Tamanho	20
Descrição	Nome Nacionalidade RFB
Título	N Nacion RFB
Picture	@!
Usado	Sim
Obrigatório	Não
Browse	Não
Visualizar	Visualizar
Contexto	Virtual
Inicializador Padrão	IF(Inclui,"fDesc('CCH',SRA->RA_NACIONC,'CCH_PAIS',,SRA->RA_FILIAL))
Pasta	Cadastrais
Ordem	Depois do campo RA_NACIONC
Help de Campo	O nome do País de nacionalidade do funcionário, conforme tabela de países da RFB. Uso eSocial.
País	Brasil

Campo	RA_BRNASEX
Ordem	Depois do campo RA_NACIONN
País	Brasil

Campo	RA_NATURAL
Ordem	Depois do campo RA_BRNASEX
País	Brasil

Campo	RA_CODMUNN
Tipo	Caracter
Tamanho	9

Descrição	Cod Município Nasc
Título	Cod Mun Nasc
Picture	@9
Usado	Sim
Obrigatório	Não
Browse	Não
Visualizar	Alterar
Contexto	Real
Consulta Padrão	CC2RA
Val.Sistema	VAZIO() .OR. EXISTCPO("CC2",M->RA_NATURAL+M->RA_RA_CODMUNN)
Pasta	Cadastrais
Ordem	Deverá vir após o campo RA_NATURAL
Help de Campo	Informe o código de município de nascimento do funcionário.
País	Brasil

Campo	RA_MUNNASC
Ordem	Depois do campo RA_CODMUNN
País	Brasil

Campo	RA_APELIDO
Ordem	Depois do campo RA_MUNNASC
País	Brasil

Campo	RA_GRINRAI
Ordem	Depois do campo RA_APELIDO
Pasta	Cadastrais
País	Brasil

Campo	RA_DESCGIN
Ordem	Depois do campo RA_RA_GRINRAI
Pasta	Cadastrais
Help	A descrição do grau instrução do funcionário, de acordo com a RAIS, e conforme a tabela 26. Uso eSocial.
País	Brasil

Campo	RA_EMAIL
Pasta	Cadastrais

Campo	RA_EMAIL2
Tipo	Caracter
Tamanho	60
Descrição	Endereço de Email Alternativo
Título	Email Altern
Picture	@!
Usado	Sim
Browse	Não
Visualizar	Alterar
Contexto	Real
Val.Sistema	VAZIO() .OR. ((' @ ' \$ M->RA_EMAIL2) .AND. (' ' \$ M->RA_EMAIL2))
Pasta	Cadastrais
Ordem	Deverá vir após o campo RA_EMAIL
Help de Campo	Informe o endereço de correio eletrônico alternativo do funcionário (e-mail). Uso eSocial.
País	Brasil

Campo	RA_RECMAIL
Ordem	Após campo RA_EMAIL2
Pasta	Cadastrais

Campo	RA_TPMAIL
Ordem	Após campo RA_RECMAIL
Pasta	Cadastrais

Campo	RA_DEFIFIS
Ordem	Após campo RA_TPMAIL
Pasta	Cadastrais

Campo	RA_BRPDH
--------------	----------

Ordem	Após campo RA_DEFIFIS
Pasta	Cadastrais

Campo	RA_TPDEFFI
Ordem	Após campo RA_BRPDH
Pasta	Cadastrais

Campo	RA_PORTDEF
Tipo	Caracter
Tamanho	6
Descrição	Tipo Deficiência eSocial
Título	Defi eSocial
Picture	@!
Usado	Sim
Obrigatório	Não
Browse	Não
Visualizar	Alterar
Contexto	Real
When	fTpDeficie()
Pasta	Cadastrais
País	Brasil
Help	Informar se o trabalhador enquadra-se em uma ou mais situações disponíveis, quanto a sua deficiência se possuir. Será permitida múltipla escolha, com as seguintes opções: Motora, Auditiva, Visual e Reabilitado.

Campo	RA_EAPOSEN
Tipo	Caracter
Tamanho	1
Decimal	0
Formato	@!
Título	Aposentado
Descrição	Trabalhador é Aposentado
Usado	Sim
Obrigatório	Não

Browse	Não
Opções	1=Sim; 2=Não
Val. Sistema	VAZIO() .OR. PERTENCE('12')
Contexto	Real
Propriedade	Alterar
Pasta	2

Campo	RA_TPJORNA
Tipo	Caracter
Tamanho	1
Decimal	0
Formato	@9
Título	Tp Jorn Trab
Descrição	Tipo Jornada de Trabalho
Usado	Sim
Obrigatório	Não
Browse	Não
Opções	1=Submetidos a Horaário de Trabalho; 2=Atividade Externa especificada; 3=Funções especificadas.
Val. Sistema	VAZIO() .OR. PERTENCE('123')
Contexto	Real
Propriedade	Alterar
Pasta	5

Campo	RA_OBSDEFI
Tipo	Memo
Tamanho	250
Descrição	Obs. sobre deficiência
Título	Obs.Deficien
Picture	@!
Usado	Sim
Browse	Não
Visualizar	Alterar
Contexto	Real

Pasta	Cadastrais
Ordem	Deverá vir após o campo RA_PORTDEF
Help de Campo	Informar se necessário informações complementares quanto a deficiência do funcionário. Uso eSocial.
País	Brasil

Campo	RA_TIPENDE
Pasta	Endereço
País	Brasil

Campo	RA_RESEXT
Pasta	Endereço
Ordem	Antes campo RA_TIPENDE
País	Brasil

Campo	RA_PAISEXT
Tipo	Caracter
Tamanho	5
Descrição	País Residência Exterior
Título	País Res Ext
Picture	@9
Usado	Sim
Ordem	Após campo RA_RESEXT
Obrigatório	Não
Browse	Não
Visualizar	Alterar
Contexto	Real
Consulta Padrão	CCHSRA
Val.Sistema	VAZIO() .OR. EXISTCPO('CCH',M->RA_PAISEXT)
Pasta	Endereço
When	M->RA_RESEXT == "1"
Help de Campo	Informe o código do país de residência do funcionário conforme tabela RFB, caso o mesmo resida no exterior.
País	Brasil

Campo	RA_PAISEXN
Tipo	Caracter
Tamanho	20
Descrição	Nome País Resid. Exterior
Título	N. País Res
Picture	@!
Usado	Sim
Obrigatório	Não
Browse	Não
Visualizar	Visualizar
Contexto	Virtual
Inicializador Padrão	IF(Inclui,',fDesc('CCH',SRA->RA_PAISEXT,'CCH_PAIS',,SRA->RA_FILIAL))
Pasta	Endereço
Help de Campo	Descrição do código do país da tabela RFB da residência do funcionário, caso o mesmo resida no exterior. Uso eSocial.
País	Brasil

Campo	RA_LOGRTP
Tipo	Caracter
Tamanho	4
Descrição	Tipo Logradouro
Título	Tipo Lograd
Picture	@!
Usado	Sim
Obrigatório	Não
Browse	Não
Visualizar	Alterar
Contexto	Real
Consulta Padrão	S54
Val.Sistema	VAZIO() .OR. (ValidRCC('S054', M->RA_LOGRTP, 1, 4))
Pasta	Endereço
When	M->RA_RESEXT <>'1'
Help de Campo	Informe o tipo de logradouro em que o funcionário reside. Uso eSocial.

País	Brasil
Campo	RA_LOGRTPD
Tipo	Caracter
Tamanho	10
Descrição	Descrição Tp Logradouro
Título	Des.Tp.Logr
Picture	@!
Usado	Sim
Obrigatório	Não
Browse	Não
Visualizar	Visualizar
Contexto	Virtual
Inicializador Padrão	If(Inclui, ", fDescRCC('S054', SRA->RA_LOGRTP, 1, 4, 5, 20))
Pasta	Endereço
Help de Campo	Descrição do tipo de logradouro em que o funcionário reside. Uso eSocial.
País	Brasil

Campo	RA_LOGRDSC
Tipo	Caracter
Tamanho	80
Descrição	Descrição Logradouro
Título	Descr.Lograd
Picture	@!
Usado	Sim
Obrigatório	Não
Browse	Não
Visualizar	Alterar
Contexto	Real
Pasta	Endereço
Help de Campo	Informe o logradouro em que o funcionário reside. Uso eSocial.
País	Brasil

Campo	RA_LOGRNUM
--------------	------------

Tipo	Caracter
Tamanho	10
Descrição	Número Logradouro
Título	NrLogradouro
Picture	@!
Usado	Sim
Obrigatório	Não
Browse	Não
Visualizar	Alterar
Contexto	Real
Pasta	Endereço
Help de Campo	Informe o número do logradouro em que o funcionário reside. Uso eSocial.
País	Brasil

Campo	RA_ENDEREC
Pasta	Endereço
Ordem	Depois do campo RA_LOGRNUM
País	Brasil

Campo	RA_NUMENDE
Pasta	Endereço
Ordem	Depois do campo RA_ENDEREC
País	Brasil

Campo	RA_COMPLEM
Pasta	Endereço
Ordem	Depois do campo RA_NUMENDE
País	Brasil

Campo	RA_BAIRRO
Pasta	Endereço
Ordem	Depois do campo RA_COMPLEM
País	Brasil

Campo	RA_ESTADO
Ordem	Depois do campo RA_BAIRRO
Pasta	Endereço
País	Brasil

Campo	RA_CODMUN
Tipo	Caracter
Tamanho	5
Descrição	Cod IBGE Município Ender
Título	Cod Municip
Picture	@9
Usado	Sim
Obrigatório	Não
Browse	Não
Visualizar	Alterar
Contexto	Real
Consulta Padrão	CC2SRA
Val.Sistema	VAZIO() .OR. ExistCpo("CC2",M->RA_ESTADO+M->RA_CODMUN)
Pasta	Endereço
Ordem	Depois do campo RA_ESTADO
When	M->RA_RESEXT <>'1'
Help de Campo	Informe o código de município do endereço do funcionário. Uso eSocial.
País	Brasil

Campo	RA_CODMUNE
Tipo	Caracter
Tamanho	80
Descrição	Nom IBGE Município Ender
Título	Nom Municip
Picture	@!
Usado	Sim
Obrigatório	Não
Browse	Não

Visualizar	Visualizar
Contexto	Virtual
Inicializador Padrão	IF(Inclui,"fDesc('CC2',SRA->RA_ESTADO+SRA->RA_CODMUN,'CC2_MUN',,SRA->RA_FILIAL))
Pasta	Endereço
When	M->RA_RESEXT <>'1'
Help de Campo	Nome do município do endereço do funcionário. Uso eSocial.
País	Brasil

Campo	RA_MUNICIP
Pasta	Endereço
Ordem	Depois do campo RA_CODMUNE

Campo	RA_CEP
Pasta	Endereço
Ordem	Depois do campo RA_MUNICIP

Campo	RA_CPOSTAL
Pasta	Endereço
Ordem	Depois do campo RA_CEP

Campo	RA_CEPCXPO
Pasta	Endereço
Ordem	Depois do campo RA_CPOSTAL

Campo	RA_ALTEND
Pasta	Endereço
Ordem	Depois do campo RA_CEPCXPO

Campo	RA_DDDFONE
Pasta	Endereço
Ordem	Depois do campo RA_ALTEND

Campo	RA_TELEFON
Pasta	Endereço

Ordem	Depois do campo RA_DDDFONE
--------------	----------------------------

Campo	RA_DDDCELU
Pasta	Endereço
Ordem	Depois do campo RA_TELEFON

Campo	RA_NUMCELU
Pasta	Endereço
Ordem	Depois do campo RA_DDDCELU

Campo	RA_RNE
Tipo	Caracter
Tamanho	14
Descrição	Número RNE
Título	Número RNE
Picture	@!
Usado	Sim
Obrigatório	Não
Browse	Sim
Visualizar	Alterar
Contexto	Real
Pasta	Estrangeiro
Help de Campo	Informe o número do Registro Nacional de Estrangeiro (RNE). Uso eSocial
País	Brasil

Campo	RA_RNEORG
Tipo	Caracter
Tamanho	20
Descrição	Órgão Emissor RNE
Título	Org.Emis.RNE
Picture	@!
Usado	Sim
Obrigatório	Não
Browse	Sim

Visualizar	Alterar
Contexto	Real
Pasta	Estrangeiro
Help de Campo	Informe o órgão emissor do Registro Nacional de Estrangeiro (RNE). Uso eSocial
País	Brasil

Campo	RA_RNEDEXP
Tipo	Data
Tamanho	8
Descrição	Data Expedição do RNE
Título	Dt.Exp.RNE
Usado	Sim
Obrigatório	Não
Browse	Sim
Visualizar	Alterar
Contexto	Real
Val.Sistema	VAZIO() .OR. fGP10Nasc(M->RA_RNEDEXP, 3)
Pasta	Estrangeiro
Help de Campo	Informe a data de Expedição do Registro Nacional de Estrangeiro (RNE). Uso eSocial.
País	Brasil

Campo	RA_DATCHEG
Folder	Estrangeiro
Ordem	Após campo RA_RNEDEXP
País	Brasil

Campo	RA_ANOCHEG
Folder	Estrangeiro
Ordem	Após campo RA_DATCHEG
País	Brasil

Campo	RA_NUMNATU
Folder	Estrangeiro

Ordem	Após campo RA_ANOCHEG
País	Brasil

Campo	RA_DATNATU
Folder	Estrangeiro
Ordem	Após campo RA_NUMNATU
País	Brasil

Campo	RA_CASADBR
Tipo	Caracter
Tamanho	1
Descrição	Casado com Brasileiro
Título	Casado Bras.
Picture	@!
Usado	Sim
Browse	Não
Visualizar	Alterar
Contexto	Real
Lista de Opções	1-Sim; 2-Não
Val.Sistema	VAZIO() .OR. Pertence ('12')
Pasta	Estrangeiro
Help de Campo	Informe se funcionário estrangeiro está na condição "Casado(a) com Brasileiro(a)". Uso eSocial.
País	Brasil

Campo	RA_FILHOBR
Tipo	Caracter
Tamanho	1
Descrição	Filho(s) Brasileiro(s)
Título	Filho Bras
Picture	@!
Usado	Sim
Browse	Não
Visualizar	Alterar

Contexto	Real
Lista de Opções	1-Sim; 2-Não
Val.Sistema	VAZIO() .OR. Pertence ('12')
Pasta	Estrangeiro
Ordem	Deverá vir após o campo RA_CASADB
Help de Campo	Informe se funcionário estrangeiro possui filho(a) brasileiro(a). Uso eSocial.
País	Brasil

Campo	RA_CODIGO
Tipo	Caracter
Tamanho	14
Decimal	0
Formato	@!
Título	Cod Profiss
Descrição	Cd Profissional Categoria
Usado	Sim
Obrigatório	Não
Browse	Sim
Pasta	3 - Documentos

Campo	RA_OCEMIS
Tipo	C
Tamanho	20
Descrição	Orgão de Classe Emissor
Título	OrgCIEmissor
Picture	@!
Usado	Sim
Browse	Não
Visualizar	Alterar
Contexto	Real
Pasta	Documentos
Help de Campo	Informe o órgão emissor do documento de Orgão de Classe do funcionário. Uso eSocial.
País	Brasil

Campo	RA_OCDTEXP
Tipo	D
Tamanho	8
Descrição	Orgão Classe Data Emissão
Título	OrgCl DtEmis
Usado	Sim
Browse	Não
Visualizar	Alterar
Contexto	Real
Val.Sistema	VAZIO() .OR. fGP10Nasc(M->RA_OCDTEXP, 2)
Pasta	Documentos
Help de Campo	Informe a data de emissão do documento Órgão de Classe do funcionário. Uso eSocial.
País	Brasil

Campo	RA_OCDTVAl
Tipo	D
Tamanho	8
Descrição	Orgão Classe Dt Validade
Título	OrgCl Dt Val
Usado	Sim
Browse	Não
Visualizar	Alterar
Contexto	Real
Val.Sistema	VAZIO() .OR. (fValidDoc(M->RA_OCDTEXP, M->RA_OCDTVAl,1))
Pasta	Documentos
Help de Campo	Informe a data de validade do documento de Orgão de Classe do funcionário. Uso eSocial.
País	Brasil

Campo	RA_ALTPIS
Ordem	Após campo RA_PIS
País	Brasil

Campo	RA_RG
Ordem	Após campo RA_ALTPIS
País	Brasil

Campo	RA_DTRGEXP
Ordem	Após campo RA_RG
Pasta	Documentos
País	Brasil

Campo	RA_RGUF
Ordem	Após campo RA_DTRGEXP
Pasta	Documentos
País	Brasil

Campo	RA_RGORG
Pasta	Documentos
Ordem	Após campo RA_RGUF
País	Brasil

Campo	RA_RGEXP
Pasta	Documentos
Ordem	Após campo RA_RGORG
Help	Informe o Orgão Emissor do RG para uso na emissão do CAT, TSA e eSocial.
País	Brasil

Campo	RA_ORGEMRG
Pasta	Documentos
Ordem	Após campo RA_RGEXP
País	Brasil

Campo	RA_COMPLRG
Pasta	Documentos
Ordem	Após campo RA_ORGEMRG
País	Brasil

Campo	RA_NUMCP
Ordem	Após campo RA_COMPLRG
País	Brasil

Campo	RA_SERCP
Ordem	Após campo RA_NUMCP
País	Brasil

Campo	RA_UFCP
Ordem	Após campo RA_SERCP
País	Brasil

Campo	RA_DTCPEXP
Pasta	Documentos
Ordem	Após campo RA_UFCP
País	Brasil

Campo	RA_ALTCP
Ordem	Após campo RA_DTCPEXP
País	Brasil

Campo	RA_HABILIT
Ordem	Após campo RA_ALTCP
País	Brasil

Campo	RA_CNHORG
Tipo	C
Tamanho	20
Descrição	CNH Orgão Emissor
Título	CNH Emissor
Picture	@!
Usado	Sim
Browse	Não
Visualizar	Alterar

Contexto	Real
Pasta	Documentos
Help de Campo	Informe o órgão emissor da Carteira Nacional de Habilitação do funcionário. Uso eSocial.
País	Brasil

Campo	RA_DTEMCNH
Tipo	D
Tamanho	8
Descrição	CNH Data Emissão
Título	CNH DtEmis
Usado	Sim
Browse	Não
Visualizar	Alterar
Contexto	Real
Val.Sistema	VAZIO() .OR. fGP10Nasc(M->RA_DTEMCNH, 1)
Pasta	Documentos
Help de Campo	Informe a data de emissão da Carteira Nacional de Habilitação do funcionário. Uso eSocial.
País	Brasil

Campo	RA_DTVCCNH
Tipo	D
Tamanho	8
Descrição	CNH Data Validade
Título	CNH Dt Val
Usado	Sim
Browse	Não
Visualizar	Alterar
Contexto	Real
Val.Sistema	VAZIO() .OR. (fValidDoc(M->RA_DTEMCNH, M->RA_DTVCCNH,2))
Pasta	Documentos
Help de Campo	Informe a data de validade da Carteira Nacional de Habilitação do funcionário. Uso eSocial.
País	Brasil

Campo	RA_RESERVI
Ordem	Após campo RA_DTVCCNH
País	Brasil

Campo	RA_TITULOE
Ordem	Após campo RA_RESERVI
País	Brasil

Campo	RA_ZONASEC
Ordem	Após campo RA_TITULOE
País	Brasil

Campo	RA_SECAO
Ordem	Após campo RA_ZONASEC
País	Brasil

Campo	RA_ALTADM
Ordem	Após campo RA_ADMISSA
País	Brasil

Campo	RA_TIPOADM
Ordem	Após campo RA_ALTADM
País	Brasil

Campo	RA_DEMISSA
Ordem	Após campo RA_TIPOADM
País	Brasil

Campo	RA_OP CAO
Ordem	Após campo RA_DEMISSA
País	Brasil

Campo	RA_ALTOPC
Ordem	Após campo RA_OP CAO

País	Brasil
Campo	RA_BCDPFGT
Ordem	Após campo RA_ALTOPC
País	Brasil
Campo	RA_CTDPFGT
Ordem	Após campo RA_BCDPFGT
País	Brasil
Campo	RA_PERFGTS
Ordem	Após campo RA_CTDPFGT
País	Brasil
Campo	RA_BCDEPSA
Ordem	Após campo RA_PERFGTS
País	Brasil
Campo	RA_TPPREVI
Tipo	C
Tamanho	1
Descrição	Tp Regime Previdenciário
Título	Tp Previden.
Picture	@9
Usado	Sim
Browse	Não
Visualizar	Alterar
Contexto	Real
Lista de Opções	1=RGPS-Reg. Geral Previdência Social; 2=RPPS-Reg. Próprio Previdência Social; 3= RPPE-Reg. Próprio Previdência Social Exterior
Val.Sistema	VAZIO .OR. Pertence('123')
Pasta	Funcionais
Help de Campo	Informe o tipo de regime previdenciário do funcionário. Os tipos disponíveis são: 1= RGPS - Regime Geral da Previdência Social

	2= RPPS - Regime Próprio de Previdência Social 3= RPPE - Regime Próprio de Previdência Social no Exterior
País	Brasil
Campo	RA_SITFOLH
Ordem	Após campo RA_TPPREVI
País	Brasil
Campo	RA_HRSMES
Ordem	Após campo RA_SITFOLH
País	Brasil
Campo	RA_HRSEMAN
Ordem	Após campo RA_HRSMES
País	Brasil
Campo	RA_CODFUNC
Ordem	Após campo RA_HRSEMAN
País	Brasil
Campo	RA_DESCFUN
Ordem	Após campo RA_CODFUNC
País	Brasil
Campo	RA_SALARIO
Ordem	Após campo RA_DESCFUN
País	Brasil
Campo	RA_ANTEAUM
Ordem	Após campo RA_SALARIO
País	Brasil
Campo	RA_TIPOALT
Ordem	Após campo RA_ANTEAUM
País	Brasil

Campo	RA_DATAALT
Ordem	Após campo RA_TIPOALT
País	Brasil

Campo	RA_TPCONTR
Pasta	Funcionais
Ordem	Depois do campo RA_DATAALT

Campo	RA_DTFIMCT
Pasta	Funcionais
Ordem	Depois do campo RA_TPCONTR

Campo	RA_HOPARC
Pasta	Funcionais
Ordem	Depois do campo RA_DTFIMCT

Campo	RA_CLAURES
Pasta	Funcionais
Ordem	Depois do campo RA_HOPARC

Campo	RA_PERCADT
Ordem	Após campo RA_CLAURES
País	Brasil

Campo	RA_SINDICA
Ordem	Após campo RA_PERCADT
País	Brasil

Campo	RA_DESCSIN
Ordem	Após campo RA_SINDICA
País	Brasil

Campo	RA_CBO
Ordem	Após campo RA_DESCSIN
País	Brasil

Campo	RA_CODCBO
Ordem	Após campo RA_CBO
País	Brasil

Campo	RA_ALTCBO
Ordem	Após campo RA_CODCBO
País	Brasil

Campo	RA_TIOPGT
Ordem	Após campo RA_ALTCBO
País	Brasil

Campo	RA_CATFUNC
Ordem	Após campo RA_TIOPGT
País	Brasil

Campo	RA_VIEMRAI
Ordem	Após campo RA_CATFUNC
País	Brasil

Campo	RA_CATEG
Pasta	Funcionais
Ordem	Depois do campo RA_VIEMRAI

Campo	RA_CATEFD
Tipo	Caracter
Tamanho	3
Descrição	Categ. Trabalhador eSocial
Título	Cat. eSocial
Picture	@9
Usado	Sim
Obrigatório	Não
Browse	Não
Visualizar	Alterar
Contexto	Real

Consulta Padrão	S49B
Val.Sistema	VAZIO() .OR. (ValidRCC('S049',M->RA_CATEFD,1,3))
Pasta	Funcionais
Ordem	Deverá vir após o campo RA_CATEG
Help de Campo	Preencher com o código da categoria do trabalhador, conforme tabela 1 da eSocial.
País	Brasil

Campo	RA_VCTOEXP
Pasta	Funcionais
Ordem	Depois do campo RA_CATEFD

Campo	RA_VCTOEXP2
Pasta	Funcionais
Ordem	Depois do campo RA_VCTOEXP

Campo	RA_EXAMEDI
Pasta	Funcionais
Ordem	Depois do campo RA_VCTOEXP2

Campo	RA_DTVTEST
Pasta	Funcionais
Ordem	Depois do campo RA_EXAMEDI

Campo	RA_AFASFGT
Pasta	Funcionais
Ordem	Depois do campo RA_DTVTEST

Campo	RA_NJUD14
Tipo	Caracter
Tamanho	20
Descrição	Proc. Jud. Menor 14 anos
Título	ProcMenor 14

Picture	@!
Usado	Sim
Browse	Não
Obrigatório	Não
Visualizar	Alterar
Contexto	Real
Val.Sistema	Vazio() Or. ProcJud_VLD(M->RA_NJUD14)
Pasta	Funcionais
Help de Campo	Preencher com a identificação do processo judicial, caso o funcionário tenha idade menor de 14 anos, conforme padrão da justiça federal: NNNNNNDDAAAAJTROOOO, onde NNNNNNN - Número do processo DD - Dígito Verificador AAAA - Ano de autuação do processo J - órgão ou segmento do judiciário, representado por número; TR - Número do tribunal ou, na Justiça Militar da união, a circunscrição judiciária, identificada pelos números de 01 a 27; OOOO - é a unidade de origem do processo, representado por números, que deve existir na tabela de PROCESSOS.
When	fGPM17Jud(M->RA_NASC,M->RA_ADMISSA,M->RA_CATEFD)
País	Brasil

Campo	RA_CODRET
Pasta	Outros (sem pasta)
País	Brasil

Campo	RA_INSSAUT
Folder	Estrangeiro
País	Brasil

- Arquivo: RC6 – Perfil Profissiográfico

Campo	RC6_ATVDES
Tipo	C
Tamanho	255
Descrição	Atividade desempenhada
Título	Ativ.Desemp.

Picture	@!
Usado	Sim
Browse	Não
Visualizar	Alterar
Contexto	Real
Help de Campo	Informe as atividades desempenhadas pelo funcionário na função. Uso eSocial.
Pais	Brasil

- Arquivo: RFZ – Sucessão de Vínculos

Ordem	01
Campo	RFZ_FILIAL
Tipo	C
Tamanho	2
Título	Filial
Descrição	Filial do Sistema
Picture	@!
Usado	Não
Relação	SRA->RA_FILIAL
Browse	Não
Visualizar	Visualizar
Contexto	Real
Obrigatório	Não
Grupo Campos	033
Pyme	Sim
Help de Campo	Informe a filial do sistema.
Pais	Brasil

Ordem	02
Campo	RFZ_MAT
Tipo	C
Tamanho	6
Título	Matrícula

Descrição	Matrícula do Funcionário
Picture	999999
Usado	Sim
Relação	SRA->RA_MAT
Browse	Não
Visualizar	Visualizar
Contexto	Real
Obrigatório	Não
Pyme	Sim
Help de Campo	Informe a matrícula do funcionário.
Pais	Brasil

Ordem	03
Campo	RFZ_TPADM
Tipo	C
Tamanho	1
Título	Tp.Admissão
Descrição	Tp. Admissão Trabalhador
Picture	9
Val.Sistema	VAZIO() .OR. fTpAdmVld()
Usado	Sim
F3	RFZTPA
Browse	Não
Visualizar	Alterar
Contexto	Real
Obrigatório	Não
Pyme	Sim
Help de Campo	Selecione o tipo de admissão do trabalhador: 1-Admissão; 2-Transferência de empresa do mesmo grupo econômico; 3-Admissão por sucessão, incorporação, cisão ou fusão; 4-Trabalhador cedido.
Pais	Brasil

Ordem	04
Campo	RFZ_INDADM
Tipo	C
Tamanho	1
Título	Indic.Admiss
Descrição	Indicativo de admissão
Picture	9
Val.Sistema	VAZIO() .OR. Pertence('123')
Usado	Sim
Browse	Não
Visualizar	Alterar
Contexto	Real
Obrigatório	Não
Lista Opções	1=Normal;2=Decorrente de ação fiscal;3=Decorrente de decisão judicial.
Pyme	Sim
Help de Campo	Selecione o indicativo de admissão: 1=Normal; 2=Decorrente de ação fiscal; 3=Decorrente de decisão judicial.
Pais	Brasil
Ordem	05
Campo	RFZ_INDPEM
Tipo	C
Tamanho	1
Título	Ind.Prim.Emp
Descrição	Ind.Primeiro Emprego
Picture	@!
Val.Sistema	VAZIO() .OR. Pertence('SN')
Usado	Sim
Browse	Não
Visualizar	Alterar
Contexto	Real
Obrigatório	Não

Lista Opções	S=Sim;N=Não
Pyme	Sim
Help de Campo	Selecione entre S=Sim ou N=Não para indicar se este é o primeiro emprego do trabalhador.
Pais	Brasil

Ordem	06
Campo	RFZ_CNPJAN
Tipo	C
Tamanho	14
Título	CNPJ Empresa
Descrição	CNPJ da Empresa Anterior
Picture	@R 99.999.999/9999-99
Val.Sistema	VAZIO() .OR. fGP926CNPJ()
Usado	Sim
F3	EMCNPJ
Browse	Não
Visualizar	Alterar
Contexto	Real
Obrigatório	Não
When	fGP926Edit()
Pyme	Sim
Help de Campo	Selecione ou informe o CNPJ do empregador anterior
Pais	Brasil

Ordem	07
Campo	RFZ_MATANT
Tipo	C
Tamanho	30
Título	Mat. Anterior
Descrição	Matrícula Anterior
Picture	@!
Usado	Sim
Browse	Não

Visualizar	Alterar
Contexto	Real
Obrigatório	Não
When	fGP926Edit()
Pyme	Sim
Help de Campo	Informe a matrícula do trabalhador na empresa anterior que deu origem ao vínculo trabalhista.
Pais	Brasil

Ordem	08
Campo	RFZ_DTADAN
Tipo	D
Tamanho	8
Título	Dt.Admissao
Descrição	Data Admissão Anterior
Val.Sistema	VAZIO() .OR. fDtAdAnVld(1)
Usado	Sim
Browse	Não
Visualizar	Alterar
Contexto	Real
Obrigatório	Não
When	fGP926Edit()
Pyme	Sim
Help de Campo	Informe a data de admissão do trabalhador na empresa anterior que deu origem ao vínculo trabalhista.
Pais	Brasil

Ordem	09
Campo	RFZ_OBSVAN
Tipo	M
Tamanho	60
Título	Obs.Vinc.Ant
Descrição	Obs. Vínculo Anterior
Picture	@!

Usado	Sim
Browse	Não
Visualizar	Alterar
Contexto	Real
Obrigatório	Não
When	fGP926Edit()
Pyme	Sim
Help de Campo	Insira observações do trabalhador relativas ao vínculo trabalhista anterior.
Pais	Brasil

- Arquivo: RCE – Sindicatos – cabeçalho

Campo	RCE_FPAS
Tipo	C
Tamanho	3
Descrição	Fpas
Título	Fpas
Picture	999
Usado	Sim
Browse	Não
Visualizar	Alterar
Contexto	Real
Pyme	Sim
Pais	Brasil
Help de Campo	Informe o FPAS do Sindicato. Uso no eSocial para empresas contratantes Trabalhador Avulso por intermédio do Sindicato.

Campo	RCE_TERC
Tipo	C
Tamanho	4
Descrição	Cód Terc
Título	Cód Terc
Picture	9999
Chave	Sim
Usado	Sim

Obrigatório	Não
Browse	Não
Visualizar	Alterar
Contexto	Real
Pyme	Sim
Pais	Brasil
Help de Campo	Informe cod. de Terceiros do Sindicato. Uso no eSocial para empresas contratantes Trabalhador Avulso por intermédio do Sindicato.

- Arquivo: RFS – Informações Exclusivas Estagiários

Campo	RFS_FILIAL
Tipo	C
Tamanho	2
Descrição	Filial
Título	Filial
Usado	Não
Visualizar	Visualizar
Contexto	Real
Consulta Padrão	XM0
Inicializador Padrão	SRA->RA_FILIAL
Grupo de Campos	033
Pyme	Sim
Help de Campo	Informe a filial.
Pais	Brasil

Campo	RFS_MAT
Tipo	C
Tamanho	6
Descrição	Matrícula do Funcionário
Título	Matrícula
Picture	999999
Chave	Sim
Usado	Sim

Obrigatório	Sim
Browse	Sim
Visualizar	Visualizar
Contexto	Real
Consulta Padrão	SRA
Inicializador Padrão	SRA->RA_MAT
Val. Sistema	NAOVAZIO()
Pyme	Sim
Help de Campo	Informe a matrícula do funcionário.
Pais	Brasil

Campo	RFS _NATUR
Tipo	C
Tamanho	1
Descrição	Natureza do Estágio
Título	Natureza Est
Picture	@!
Usado	Sim
Obrigatório	Sim
Browse	Sim
Visualizar	Alterar
Contexto	Real
Lista Opções	1 = Obrigatório 2 = Não obrigatório
Val.Sistema	Pertence('12')
Pyme	Sim
Help de Campo	Informe a natureza do estágio, conforme opções a seguir: 1 - Obrigatório 2 – Não obrigatório
Pais	Brasil

Campo	RFS _NIVEL
Tipo	C
Tamanho	1

Descrição	Nível do Estágio
Título	Nív Estágio
Picture	@!
Usado	Sim
Obrigatório	Sim
Browse	Sim
Visualizar	Alterar
Contexto	Real
Lista Opções	1=Fundamental 2=Médio 3=Formação Profissional 4=Superior
Val.Sistema	Pertence('1234')
Pyme	Sim
Help de Campo	Informe o nível do estágio, conforme opções a seguir: 1- Fundamental 2- Médio 3- Formação Profissional 4- Superior
Pais	Brasil

Campo	RFS_ATUA
Tipo	C
Tamanho	50
Descrição	Área atuação Estagiário
Título	Área Atuação
Picture	@!
Usado	Sim
Obrigatório	Não
Browse	Não
Visualizar	Alterar
Contexto	Real
Pyme	Sim
Help de Campo	Informe a área de atuação do estagiário.
Pais	Brasil

Campo	RFS _APOLIC
Tipo	C
Tamanho	30
Descrição	Nr.Apólice Seguro
Título	N. Apól. Seg
Picture	@!
Usado	Sim
Obrigatório	Não
Browse	Sim
Visualizar	Alterar
Contexto	Real
Pyme	Sim
Help de Campo	Informe o número da apólice de seguro associado ao estagiário.
Pais	Brasil

Campo	RFS _DTFIM
Tipo	D
Tamanho	8
Descrição	Dt Previsão Fim Estágio
Título	Dt Fim Estág
Usado	Sim
Obrigatório	Sim
Browse	Sim
Visualizar	Alterar
Contexto	Real
Val.Sistema	VAZIO() .OR. fGP920DtFm()
Pyme	Sim
Help de Campo	Informe a data prevista para o término do estágio.
Pais	Brasil

Campo	RFS _ENTIDA
Tipo	C
Tamanho	4

Descrição	Código Entidade Ensino
Título	Cód. Entidade
Picture	@!
Usado	Sim
Obrigatório	Sim
Browse	Sim
Visualizar	Alterar
Contexto	Real
Consulta Padrão	RA0RFS
Val.Sistema	VAZIO() .OR. (ExistCpo('RA0') .AND. fGP920Ent())
Pyme	Sim
Help de Campo	Código Entidade (Instituição de Ensino).
Pais	Brasil

Campo	RFS _NENTID
Tipo	C
Tamanho	80
Descrição	Nome Entidade de Ensino
Título	Entidade Ens
Picture	@!
Usado	Sim
Obrigatório	Não
Browse	Não
Visualizar	Visualizar
Contexto	Virtual
Inicializador Padrão	IF(!INCLUI,Posicione('RA0',1,xFilial('RA0')+RFS->RFS_ENTIDA,'RA0_DESC'),")
Pyme	Sim
Help de Campo	Nome da Entidade de Ensino (Instituição de Ensino).
Pais	Brasil

Campo	RFS _AGENTE
Tipo	C
Tamanho	4

Descrição	Cód. Agente de Integração
Título	Cód. Ag.Int.
Picture	@!
Usado	Sim
Obrigatório	Não
Browse	Sim
Visualizar	Alterar
Contexto	Real
Consulta Padrão	RFR
Val.Sistema	VAZIO() .OR. ExistCpo('RFR')
Pyme	Sim
Help de Campo	Código do Agente de Integração.
Pais	Brasil

Campo	RFS _NAGENT
Tipo	C
Tamanho	115
Descrição	Nome Agente de Integração
Título	Nome Ag.Int.
Picture	@!
Usado	Sim
Obrigatório	Não
Browse	Não
Visualizar	Visualizar
Contexto	Virtual
Inicializador Padrão	IF(!INCLUI,Posicione('RFR',1,xFilial('RFR')+RFS->RFS_AGENTE,'RFR_NOME'),")
Pyme	Sim
Help de Campo	Informe o nome do Agente de Integração.
Pais	Brasil

Campo	RFS _COORD
Tipo	C
Tamanho	6

Descrição	Cód. Supervisor Estágio
Título	Cód. Superv.
Picture	@!
Usado	Sim
Obrigatório	Não
Browse	Sim
Visualizar	Alterar
Contexto	Real
Consulta Padrão	RD0
Val.Sistema	VAZIO() .OR. (ExistCpo('RD0') .AND. fGP920Coor())
Pyme	Sim
Help de Campo	Informe o código de identificação do Supervisor de estágio.
Pais	Brasil

Campo	RFS_NCOORD
Tipo	C
Tamanho	60
Descrição	Nome Supervisor Estágio
Título	Nome Superv.
Picture	@!
Usado	Sim
Obrigatório	Não
Browse	Não
Visualizar	Visualizar
Contexto	Virtual
Inicializador Padrão	IF(!INCLUI,Posicione('RD0',1,xFilial('RD0')+RFS->RFS_COORD,'RD0_NOME'),")
Pyme	Sim
Help de Campo	Informe o nome de identificação do Supervisor de Estágio.
Pais	Brasil

- Arquivo: RFR – Agente Integração

Campo	RFR_FILIAL
--------------	------------

Tipo	C
Tamanho	2
Descrição	Filial
Título	Filial
Usado	Não
Visualizar	Visualizar
Contexto	Real
Consulta Padrão	XM0
Grupo de Campos	033
Pyme	Sim
Help de Campo	Informe a filial.
Pais	Brasil

Campo	RFR_AGENTE
Tipo	C
Tamanho	4
Descrição	Código Agente Integração
Título	Ag. Integr.
Picture	@!
Chave	Sim
Usado	Sim
Obrigatório	Sim
Browse	Sim
Visualizar	Alterar
Contexto	Real
Val.Sistema	NaoVazio() .AND. EXISTCHAV("RFR",M->RFR_AGENTE)
Pyme	Sim
Help de Campo	Informe o código do Agente de Integração Estagiário e Empresa.
Pais	Brasil

Campo	RFR_NOME
Tipo	C
Tamanho	115

Descrição	Nome/Raz Social Ag Integr
Título	Nom/Raz Soc
Picture	@!
Usado	Sim
Obrigatório	Sim
Browse	Sim
Visualizar	Alterar
Contexto	Real
Val.Sistema	NAOVAZIO()
Pyme	Sim
Help de Campo	Informe nome ou Razão Social do Agente Integração estagiário e Empresa.
Pais	Brasil

Campo	RFR_CNPJ
Tipo	C
Tamanho	14
Descrição	CNPJ Ag. Integração
Título	CNPJ Ag.
Picture	@!
Usado	Sim
Obrigatório	Sim
Browse	Sim
Visualizar	Alterar
Contexto	Real
Val.Sistema	NAOVAZIO() .AND. M->RFR_CNPJ<>'00000000000000' .AND. CGC(M->RFR_CNPJ)
Pyme	Sim
Help de Campo	Informe o CNPJ do Agente Integração Estagiário e Empresa.
Pais	Brasil

Campo	RFR_END
Tipo	C
Tamanho	80
Descrição	Endereço Ag. Integrador

Título	Endereço
Picture	@!
Usado	Sim
Obrigatório	Sim
Browse	Não
Visualizar	Alterar
Contexto	Real
Pyme	Sim
Help de Campo	Informe o Endereço do Agente Integração estagiário e Empresa.
Pais	Brasil

Campo	RFR_NREND
Tipo	C
Tamanho	8
Descrição	Número do Endereço
Título	Número
Picture	@!
Usado	Sim
Obrigatório	Não
Browse	Sim
Visualizar	Alterar
Contexto	Real
Pyme	Sim
Help de Campo	Informe o número do Endereço do Agente Integração estagiário e Empresa.
Pais	Brasil

Campo	RFR_COMPL
Tipo	C
Tamanho	20
Descrição	Complemente do Endereço
Título	Compl. End.
Picture	@!
Usado	Sim

Obrigatório	Não
Browse	Não
Visualizar	Alterar
Contexto	Real
Pyme	Sim
Help de Campo	Complemento do Endereço do Agente Integração estagiário e Empresa.
Pais	Brasil

Campo	RFR_BAIRRO
Tipo	C
Tamanho	30
Descrição	Nome do Bairro
Título	Bairro
Picture	@!
Usado	Sim
Obrigatório	Sim
Browse	Não
Visualizar	Alterar
Contexto	Real
Pyme	Sim
Help de Campo	Informe o bairro do Endereço do Agente Integração estagiário e Empresa.
Pais	Brasil

Campo	RFR_CEP
Tipo	C
Tamanho	8
Descrição	CEP
Título	CEP
Picture	@R 99999-999
Usado	Sim
Obrigatório	Sim
Browse	Sim
Visualizar	Alterar

Contexto	Real
Val.Sistema	NAOVAZIO()
Pyme	Sim
Help de Campo	Informe o código de endereçamento postal (CEP) do Endereço do Agente Integração estagiário e Empresa.
Pais	Brasil

Campo	RFR_UF
Tipo	C
Tamanho	2
Descrição	Estado
Título	Estado
Picture	@!
Usado	Sim
Obrigatório	Sim
Browse	Sim
Visualizar	Alterar
Contexto	Real
Consulta Padrão	12
Val.Sistema	NAOVAZIO() .AND. ExistCpo("SX5","12"+M-> RFR_UF)
Pyme	Sim
Help de Campo	Informe a sigla do estado (UF) do Endereço do Agente Integração estagiário e Empresa.
Grupo de Campos	010
Pais	Brasil

Campo	RFR_CODMUN
Tipo	C
Tamanho	9
Descrição	Código IBGE Município
Título	Cod IBGE Mun
Picture	@9
Usado	Sim

Obrigatório	Sim
Browse	Sim
Visualizar	Alterar
Contexto	Real
Consulta Padrão	CC2RFR
Val.Sistema	VAZIO() .OR. ExistCpo("CC2",M->RFR_UF+M->RFR_CODMUN)
Pyme	Sim
Help de Campo	Informe o código IBGE do município do Endereço do Agente Integração estagiário e Empresa.
Pais	Brasil

Campo	RFR_MUN
Tipo	C
Tamanho	60
Descrição	Município
Título	Município
Picture	@!
Usado	Sim
Obrigatório	Não
Browse	Não
Visualizar	Visualizar
Contexto	Virtual
Inicializador Padrão	fDesc("CC2",RFR->RFR_UF+M->RFR_CODMUN,"CC2_MUN",,M->RFR_FILIAL)
Val. Sistema	NAOVAZIO()
Pyme	Sim
Help de Campo	Informe o nome do município do Endereço do Agente Integração estagiário e Empresa.
Pais	Brasil

- Arquivo: RAE - Cadastro de Fatos Relevantes

Campo	RAE_FILIAL
Tipo	C
Tamanho	2

Descrição	Filial
Título	Filial
Picture	@!
Usado	Não
Browse	Sim
Visualizar	Visualizar
Contexto	Real
Inicializador Padrão	SRA->RA_FILIAL
Grupo de Campos	033
Pyme	Sim
Help de Campo	Informe a filial do sistema.
Pais	Brasil

Campo	RAE_MAT
Tipo	C
Tamanho	6
Descrição	Matrícula do Funcionário
Título	Matrícula
Picture	999999
Chave	Sim
Usado	Sim
Obrigatório	Sim
Browse	Sim
Visualizar	Visualizar
Contexto	Real
Inicializador Padrão	SRA->RA_MAT
Pyme	Sim
Help de Campo	Informe a matrícula do funcionário.
Pais	Brasil

Campo	RAE_SEQ
--------------	---------

Tipo	C
Tamanho	2
Picture	99
Descrição	Sequência Fato Relevante
Título	Sequência
Usado	Sim
Obrigatório	Sim
Browse	Sim
Visualizar	Visualizar
Contexto	Real
Val.Sistema	NAOVAZIO()
Pyme	Sim
Help de Campo	Sequência por data e tipo do fato relevante da vida laboral do funcionário.
Pais	Brasil

Campo	RAE_DATA
Tipo	D
Tamanho	8
Descrição	Data do Fato Relevante
Título	Data Fato
Usado	Sim
Obrigatório	Sim
Browse	Sim
Visualizar	Alterar
Contexto	Real
Val.Sistema	NAOVAZIO() .AND. fGP922FaVI()
Pyme	Sim
Help de Campo	Informe a data de ocorrência e registro do fato relevante da vida laboral do funcionário.
Pais	Brasil

Campo	RAE_COD
Tipo	C
Tamanho	2

Descrição	Código Fato Relevante
Título	Cod.Fato Rel
Picture	99
Usado	Sim
Obrigatório	Sim
Browse	Sim
Visualizar	Alterar
Contexto	Real
Consulta Padrão	S51
Val.Sistema	NAOVAZIO() .AND. ValidRCC('S051',M->RAE_COD,1,2)
Pyme	Sim
Help de Campo	Informe o código do tipo do fato relevante da vida laboral do funcionário, conforme conteúdo da tabela S051 - TIPOS FATOS RELEVANTES.
Pais	Brasil

Campo	RAE_CDESCR
Tipo	C
Tamanho	20
Descrição	Desc Cód Fato Relevante
Título	Desc Cod
Picture	@!
Usado	Sim
Obrigatório	Não
Browse	Não
Visualizar	Visualizar
Contexto	Virtual
Inicializador Padrão	fDescRCC('S051',RAE->RAE_COD,1,2,3,20)
Pyme	Sim
Help de Campo	Descrição do código do tipo do fato relevante da vida laboral do funcionário, conforme conteúdo da tabela S051 - TIPOS FATOS RELEVANTES.
Pais	Brasil

Campo	RAE_DESC
--------------	----------

Tipo	Memo
Tamanho	80
Descrição	Descrição Fato Relevante
Título	Descr.Fato
Usado	Sim
Obrigatório	Sim
Browse	Sim
Visualizar	Alterar
Contexto	Real
Val.Sistema	NAOVAZIO() .AND. If (LEN(M->RAE_DESC)<10,(Help(" ",1,"RAE_DESC"),.F.),.T.)
Help de Campo	Descrição detalhada da ocorrência e registro do fato relevante da vida laboral do funcionário.
Pais	Brasil

- Arquivo: SRG– Cabeçalho da Rescisão

Campo	RG_NPROC
Tipo	C
Tamanho	20
Descrição	Nº Processo
Título	Número do Processo
Picture	@!
Usado	Sim
Browse	Não
Visualizar	Visualizar
Contexto	Real
Val. Sistema	VAZIO() .OR. PROCJUD_VLD(M->RG_NPROC)
Consulta Padrão	RE0UNI
Help de Campo	Número do Processo que originou a demissão – a ser utilizado no eSocial
Pais	Brasil

Campo	RG_OBITO
Tipo	C
Tamanho	30

Descrição	Atest. Óbito
Título	Atestado de óbito
Picture	@!
Usado	Sim
Browse	Não
Visualizar	Visualizar
Contexto	Real
Help de Campo	Número do atestado de óbito para motivo de desligamento – óbito. Campo será utilizado no eSocial.
País	Brasil

Campo	RG_SUCES
Tipo	C
Tamanho	14
Descrição	CNPJ Emp.Suc
Título	CNPJ empresa sucessora
Picture	@R 99.999.999/9999-99
Usado	Sim
Browse	Não
Visualizar	Visualizar
Contexto	Real
Pasta	eSocial
Help de Campo	CNPJ da empresa sucessora para afastamentos do tipo 11 ou 12 da Tabela S056
País	Brasil

Campo	RG_OBS
Tipo	C
Tamanho	255
Descrição	Observação
Título	Observação
Picture	@!
Usado	Sim
Browse	Não

Visualizar	Visualizar
Contexto	Real
Help de Campo	Informe observações em relação ao desligamento. Uso eSocial.
País	Brasil

Importante

Consulta Padrão no arquivo **SXB** – Consulta Padrão:

- Consulta: RE0UNI – N° do Processo

Descrição	N° do Processo
Tipo	Consulta Padrão
Inclusão	Não
Tabela	“RE0”
Índice	“Filial”+” N° do Processo”
Campos	“Filial” + ”N° do Processo” + “Descrição”
Filtro	!Empty(RE0->RE0_PROJUD)
Retorno	RE0->RE0_PROJUD

- Consulta: RA0RFS – Entidade

Descrição	Entidade
Tipo	Consulta Padrão
Inclusão	Sim
Tabela	“RA0”
Índice	“Codigo + Descricao”
Campo	“Codigo” ;” Descricao””
Retorno	RA0->RA0_ENTIDA

- Consulta: CC2RFR - Município Agente

Descrição	Município Agente
Tipo	Consulta Padrão
Inclusão	Não
Tabela	“CC2”
Índice 1	“Estado + Codigo IBGE”

Campo (Índice 1)	"Estado","Município","Codigo IBGE"
Índice 2	Município
Campo (Índice 2)	"Estado","Município","Codigo IBGE"
Retorno	CC2_CODMUN
Filtro	CC2->CC2_EST==M->RFR_UF

- Consulta: RFR - Agente Integração

Descrição	Agente de Integração
Tipo	Consulta Padrão
Inclusão	Sim
Tabela	"RFR"
Índice 1	"Agente"
Campo (Índice 1)	"Ag.Integr" ;"Nom/Raz Soc"; "CNPJ"
Índice 2	"Nom/Raz Soc"
Campo (Índice 2)	"Nom/Raz Soc"; "Ag.Integr";"CNPJ"
Retorno	RFR->RFR_AGENTE

- Consulta: S56 – Consulta padrão Motivos de Desligamento

Descrição	Mot. Deslig. eSocial
Tipo	Consulta Específica
Tabela	"RCC"
Expressão	GP310SXB('S056','COD')
Retorno	VAR_IXB
País	Brasil

- Consulta: RFZTPA - "Tipo de Admissão do Trabalhador"

Descrição	Tp.Admissão
Tipo	Consulta Específica
Tabela	"RFZ"
Expressão	fTpAdmBox()
Retorno	VAR_IXB
País	Brasil

- Consulta: RE0 – Consulta padrão “Cadastro de Processos”

Descrição	Cadastro de Processos
Tipo	Consulta Padrão
Tabela	“RE0”
Índice01	“Processos”
Campos01	“Processo”; “Descrição”
Índice02	“Descrição”
Campos02	“Descrição”; “Processo”
Retorno	RE0->RE0_NUM

- Consulta: EMCNPJ - Consulta padrão “Lista de Empresas”

Descrição	CNPJ Empresas Grupo
Tipo	Consulta Padrão
Tabela	“SM0”
Habilita Inclusão	Não
Índice (Ordem)	01
Índice (Descrição)	Código + Descrição
Colunas (Título)	Cód. Grupo + Grupo + Cód. Filial + Filial + Cidade
Colunas (Conteúdo)	M0_CODIGO + M0_NOME + M0_CODFIL + M0_FILIAL + M0_CIDENT
Retorno	M0_CGC
Filtro	!Empty(M0_CGC)

- Consulta: CC2RE1 – “Município”

Descrição	Município
Tipo	Consulta Padrão
Tabela	“CC2”
Filtro	CC2->CC2_EST==M->RA0_ESTADO
Habilita Inclusão	Não
Índice 001	Estado + Código IBGE
Retorno 1	CC2_CODMUN
País	Brasil

- Consulta: RFYAP – “Tipos de Aviso Prévio”

Descrição	Tipos Aviso Prévio
Tipo	Consulta Específica
Tabela	"RFY"
Expressão	fTpAvPrevBox()
Retorno	VAR_IXB
País	Brasil

- Consulta: RFYCAP – "Tipo de Cancelamento Aviso Prévio"

Descrição	Tp Cancelam. Av Prev
Tipo	Consulta Específica
Tabela	"RFY"
Expressão	fTpCAPBox()
Retorno	VAR_IXB
País	Brasil

- Consulta: S47 – "Natureza das Rubricas da Folha de Pagamento"

Descrição	Tab. Rubricas
Tipo	Consulta Específica
Tabela	"RCC"
Expressão	GP310SXB('S047','COD')
Retorno	VAR_IXB
País	Brasil

- Consulta: S48 – "Motivos de Afastamento Temporário"

Descrição	Afastamentos
Tipo	Consulta Padrão
Tabela	"RCC"
Filtro	RCC->RCC_CODIGO = "S048"
Habilita Inclusão	Não
Índice	Código+Descrição
Retorno	SUBSTR(RCC->RCC_CONTEU,1,2)
País	Brasil

- Consulta: S49B – “Categoria Trabalhadores”

Descrição	Códigos Categorias
Tipo	Consulta Padrão
Tabela	“RCC”
Filtro	RCC->RCC_CODIGO = "S049"
Habilita Inclusão	Não
Índice 001	“Código” (SUBSTR(RCC->RCC_CONTEU,1,3)) ; “Descrição” (SUBSTR(RCC->RCC_CONTEU,6,100))
Retorno 1	SUBSTR(RCC->RCC_CONTEU,1,3)
País	Brasil

- Consulta: S53 - “Tipos de Estabilidade”

Descrição	Tipos Estabilidades
Tipo	Consulta Padrão
Tabela	“RCC”
Filtro	RCC->RCC_CODIGO = "S053"
Índice 001	“Código” (SUBSTR(RCC->RCC_CONTEU,1,3)) ; “Descrição” (SUBSTR(RCC->RCC_CONTEU,4,100))
Retorno 1	SUBSTR(RCC->RCC_CONTEU,1,3)
Retorno 2	SUBSTR(RCC->RCC_CONTEU,4,100)
Habilita Inclusão	Não

- Consulta: S54 – “Tipos de Logradouros”

Descrição	Tipos Logradouros
Tipo	Consulta Específica
Tabela	“RCC”
Expressão	GP310SXB('S054','CODIGO')
Habilita Inclusão	Não
País	Brasil

- Consulta: SRVCP – “Tipo de rubrica de Previdência Social”

Descrição	Tp Rubr.Prev.Social
Tipo	Consulta Específica
Tabela	“SRV”

Expressão	fRetOpcGPE('RV_INCCP')
Retorno	VAR_IXB
País	Brasil

- Consulta: SRVRF – “Tipo de rubrica de IRRF”

Descrição	Tipo Rubrica IRRF
Tipo	Consulta Específica
Tabela	“SRV”
Expressão	fRetOpcGPE('RV_INCIREF')
Retorno	VAR_IXB
País	Brasil

- Consulta: SRVFGT – “Tipo de rubrica de FGTS”

Descrição	Tipo Rubrica FGTS
Tipo	Consulta Específica
Tabela	“SRV”
Expressão	fRetOpcGPE('RV_INCFGTS')
Retorno	VAR_IXB
País	Brasil

- Consulta: SRVSIN – “Tipo de rubrica Sindical”

Descrição	Tp. rubrica sindical
Tipo	Consulta Específica
Tabela	“SRV”
Expressão	fRetOpcGPE('RV_INCSIND')
Retorno	VAR_IXB
País	Brasil

- Consulta: CC2SRA – “Estado End. Funcion.”

Descrição	Estado End. Funcion.
Tipo	Consulta Padrão
Tabela	“CC2”
Filtro	CC2->CC2_EST==M->RA_ESTADO

Habilita Inclusão	Não
Índice 001	Estado + Codigo IBGE
Retorno 1	CC2_CODMUN
País	Brasil

- Consulta: CC2RA – “Cod.Mun.Naturalidade”

Descrição	Cod.Mun.Naturalidade
Tipo	Consulta Padrão
Tabela	“CC2”
Filtro	CC2->CC2_EST==M->RA_NATURAL
Habilita Inclusão	Não
Índice 001	Estado + Codigo IBGE
Retorno 1	CC2_CODMUN
País	Brasil

- Consulta: CC2RA0 – “Município Entidade”

Descrição	Município Entidade
Tipo	Consulta Padrão
Inclusão	nÃO
Tabela	“CC2”
Índice	“Estado + Codigo IBGE”
Campo	"Estado";"Município";"Codigo IBGE"
Retorno	CC2_CODMUN
Filtro	CC2->CC2_EST==M->RA0_ESTADO

Índices no arquivo SIX – Índices:

Índice	REO
Ordem	08
Chave	RE0_FILIAL+RE0_PROJUD

Índice	R A E
Ordem	01

Chave	RAE_FILIAL + RAE_MAT + DTOS(RAE_DATA) + RAE_COD + RAE_SEQ
Índice	RFR
Ordem	01
Chave	RFR_FILIAL+ RFR_AGENTE
Índice	RFS
Ordem	01
Chave	RFS_FILIAL+RFS_MAT
Índice	RFZ
Ordem	0
Chave	RFZ_FILIAL+RFZ_MAT+RFZ_TPADM
Índice	RFX
Ordem	0
Chave	RFX_FILIAL+RFX_MAT+DTOS(RFX_DATAI)+ RFX_TPESTB
Índice	RFY
Ordem	0
Chave	RFY_FILIAL+RFY_MAT+DTOS(RFY_DTASVP)

Criação ou Alteração de **Parâmetros** no arquivo **SX6 – Parâmetros**:

Nome da Variável	MV_EFDAVIS
Tipo	Caracter
Descrição	Na ocorrência de inconsistência na eSocial: 0-Emite aviso; 1-Avisa e impede processo; 2-Não emite aviso
Valor Padrão	0

Gatilhos no arquivo **SX7 – Gatilhos**:

Campo	RA0_CODMUN
Sequencia	001
Contra Domínio	RA0_CIDADE
Tipo	Primário

Regra	CC2->CC2_MUN
Posiciona	Sim
Alias	CC2
Ordem	1
Chave	XFILIAL('CC2')+M->RA0_ESTADO+M->RA0_CODMUN
País	Brasil

Campo	RAE_COD
Sequência	001
Cnt. Domínio	RAE_CDESCR
Tipo	P - Primário
Regra	fDescRCC('S051', M->RAE_COD, 1, 2, 3, 20)
Proprietário	Sim

Campo	RAE_COD
Sequência	002
Cnt. Domínio	RAE_SEQ
Tipo	P - Primário
Regra	fGP922PosL()
Proprietário	Sim

Campo	RAE_DATA
Sequência	001
Cnt. Domínio	RAE_SEQ
Tipo	P - Primário
Regra	fGP922PosL()
Proprietário	Sim

Campo	RFR_CODMUN
Sequencia	001
Contra Domínio	RFR_MUN
Tipo	Primário
Regra	CC2->CC2_MUN
Posiciona	Sim

Alias	CC2
Ordem	1
Chave	XFILIAL('CC2')+M->RFR_UF+M->RFR_CODMUN

Campo	RFS_ENTIDA
Sequencia	001
Contra Domínio	RFS_NENTID
Tipo	Primário
Regra	RA0-> RA0_DESC
Posiciona	Sim
Alias	RA0
Ordem	1
Chave	xFilial("RA0")+M->RFS_ENTID
País	Brasil

Campo	RA0_FORNEC
Sequencia	001
País	Brasil

Campo	RFS_AGENTE
Sequencia	001
Contra Domínio	RFS_NAGENT
Tipo	Primário
Regra	RFR-> RFR_NOME
Posiciona	Sim
Alias	RFR
Ordem	1
Chave	xFilial("RFR")+M->RFS_AGENTE
País	Brasil

Campo	RFS_COORD
Sequencia	001
Contra Domínio	RFS_NCOORD
Tipo	Primário

Regra	RD0-> RD0_NOME
Posiciona	Sim
Alias	RD0
Ordem	1
Chave	xFilial("RD0")+M->RFS_COORD
País	Brasil

Campo	RFS_ENTIDA
Sequência	001
Cnt. Domínio	RFS_NENTID
Tipo	P - Primário
Regra	RA0->RA0_DESC
Posiciona	S
Alias	RA0
Ordem	1
Chave	xFilial("RA0") + M->RFS_ENTIDA
Proprietário	Sim

Campo	RFX_TPESTB
Sequência	001
Cnt. Domínio	RFX_DSCEST
Tipo	P - Primário
Regra	fDescRCC('S053', M->RFX_TPESTB, 1, 3, 4, 100)
Proprietário	Sim

Campo	RA_NACIONA
Sequencia	002
Contra Domínio	RA_NACIONC
Tipo	Primário
Regra	"01058"
Posiciona	Não
Condição	M->RA_NACIONA=='10'

Campo	RA_CODMUN
--------------	-----------

Sequencia	002
Contra Domínio	RA_MUNICIP
Tipo	Primário
Regra	CC2->CC2_MUN
Posiciona	Sim
Alias	CC2
Ordem	1
Chave	XFILIAL('CC2')+M->RA_ESTADO+M-> RA_CODMUN

Campo	RA_CODMUNN
Sequencia	001
Contra Domínio	RA_MUNNASC
Tipo	Primário
Regra	SUBSTR(ALLTRIM(CC2->CC2_MUN),1,20)
Posiciona	Sim
Alias	CC2
Ordem	1
Chave	XFILIAL('CC2')+M->RA_NATURAL+M->RA_CODMUNN

Campo	RA_PAISEXT
Sequencia	001
Contra Domínio	RA_PAISEXN
Tipo	Primário
Regra	CCH->CCH_PAIS
Posiciona	Sim
Alias	CCH
Ordem	1
Chave	XFILIAL('CCH')+M->RA_PAISEXT
Condição	M->RA_RESEXT=='1'

Campo	RA_NACIONC
Sequencia	001
Contra Domínio	RA_NACIONN
Tipo	Primário

Regra	CCH->CCH_PAIS
Posiciona	Sim
Alias	CCH
Ordem	1
Chave	XFILIAL('CCH')+M->RA_NACIONC

Campo	RA_RESEXT
Sequencia	001
Contra Domínio	RA_PAISEXT
Tipo	Primário
Regra	""
Posiciona	Não
Condição	M->RA_RESEXT=='2'

Campo	RA_RESEXT
Sequencia	002
Contra Domínio	RA_PAISEXN
Tipo	Primário
Regra	"
Posiciona	Não
Condição	M->RA_RESEXT=='2'

Campo	RA_RESEXT
Sequencia	003
Contra Domínio	RA_CODMUN
Tipo	Primário
Regra	"
Posiciona	Não
Condição	M->RA_RESEXT=='1'

Campo	RA_RESEXT
Sequencia	004
Contra Domínio	RA_LOGRTP
Tipo	Primário

Regra	“
Posiciona	Não
Condição	M->RA_RESEXT==‘1’

Campo	RA_RESEXT
Sequencia	005
Contra Domínio	RA_LOGRTPD
Tipo	Primário
Regra	“
Posiciona	Não
Condição	M->RA_RESEXT==‘1’

Campo	RA_CATFUNC
Sequencia	001
Contra Domínio	RA_CATEFD
Tipo	Primário
Regra	‘901’
Posiciona	Não
Condição	fCondCateg(1)

Campo	RA_VIEMRAI
Sequencia	001
Contra Domínio	RA_CATEFD
Tipo	Primário
Regra	‘106’
Posiciona	Não
Condição	fCondCateg(2)

Campo	RA_CATEG
Sequencia	001
Contra Domínio	RA_CATEFD
Tipo	Primário
Regra	fDescRCC(“S049”,M->(RA_CATEG),4,2,1,3)
Posiciona	Não

Condição	EMPTY(M->RA_CATEFD)
Campo	RA_TPDEFFI
Sequencia	001
Contra Domínio	RA_PORTDEF
Tipo	Primário
Regra	fX7DEFFI()
Posiciona	Não
Condição	fCondDefi()
Campo	RA_LOGRTP
Sequencia	001
Contra Domínio	RA_LOGRTPD
Tipo	Primário
Regra	ALLTRIM(fDescRCC('S054',M->RA_LOGRTP,1,4,5,20))
Posiciona	Não
Campo	RA_LOGRTP
Sequencia	002
Contra Domínio	RA_ENDEREC
Tipo	Primário
Regra	fX17LOGR()
Posiciona	Não
Condição	fX17LOGcond()
Campo	RA_LOGRDSC
Sequencia	001
Contra Domínio	RA_ENDEREC
Tipo	Primário
Regra	Fx17LOGR()
Posiciona	Não
Condição	fX17LOGcond()
Campo	RE1_CODMUN

Sequencia	001
Contra Domínio	RE1_MUNIC
Tipo	Primário
Regra	CC2->CC2_MUN
Posiciona	Sim
Alias	CC2
Ordem	1
Chave	XFILIAL('CC2')+M->RE1_UF+M->RE1_CODMUN
Condição	Empty(M->RE1_MUNIC)

Campo	CTT_CODMUN
Sequência	001
Cnt. Domínio	CTT_DCODMU
Tipo	P - Primário
Regra	CC2->CC2_MUN
Posiciona	S
Alias	CC2
Ordem	1
Chave	XFILIAL('CC2') + M->CTT_ESTADO + M->CTT_CODMUN
Proprietário	Sim

Campo	CTT_CODMUN
Sequência	002
Cnt. Domínio	CTT_DCODMU
Tipo	P - Primário
Regra	"
Condição	Empty(M->CTT_CODMUN)
Proprietário	Sim

Campo	CTT_FPAS
Sequência	001
Cnt. Domínio	CTT_CODTER
Tipo	P - Primário

Regra	"
Condição	Empty(M->CTT_FPAS)
Proprietário	Sim

Campo	CTT_LOGRDS
Sequência	001
Cnt. Domínio	CTT_ENDER
Tipo	P - Primário
Regra	fGPM17LGR(M->CTT_LOGRTP, M->CTT_LOGRDS, M->CTT_LOGRDSD, 'CTT')
Condição	fGPM17LGC(M->CTT_LOGRDS,M->CTT_ENDER)
Proprietário	Sim

Campo	CTT_LOGRTP
Sequência	001
Cnt. Domínio	CTT_LOGRTD
Tipo	P - Primário
Regra	ALLTRIM(fDescRCC('S054', M->CTT_LOGRTP, 1, 4, 5, 20))
Proprietário	Sim

Campo	CTT_LOGRTP
Sequência	002
Cnt. Domínio	CTT_ENDER
Tipo	P - Primário
Regra	fGPM20LGR(M->CTT_LOGRTP, M->CTT_LOGRDS, M->CTT_LOGRDSD, 'CTT')
Condição	fGPM20LGC(M->CTT_LOGRDS,M->CTT_ENDER)
Proprietário	Sim

Campo	CTT_TIPO
Sequência	001
Cnt. Domínio	CTT_CEI
Tipo	P - Primário
Regra	""
Proprietário	Sim

Campo	CTT_TIPO2
Sequência	002
Cnt. Domínio	CTT_CEI2
Tipo	P - Primário
Regra	""
Proprietário	Sim

Campo	CTT_TPINCT
Sequência	001
Cnt. Domínio	CTT_NRINCT
Tipo	P - Primário
Regra	""
Proprietário	Sim

Campo	CTT_TPINPR
Sequência	001
Cnt. Domínio	CTT_NRINPR
Tipo	P - Primário
Regra	""
Proprietário	Sim

Campo	CTT_TPLOT
Sequência	001
Cnt. Domínio	CTT_TIPO2
Tipo	P - Primário
Regra	"
Condição	(M->CTT_TPLOT \$ '07*10*90')
Proprietário	Sim

Campo	CTT_TPLOT
Sequência	002
Cnt. Domínio	CTT_CEI2
Tipo	P - Primário

Regra	"
Condição	(M->CTT_TPLOT \$ '07*10*90')
Proprietário	Sim

Campo	CTT_TPLOT
Sequência	003
Cnt. Domínio	CTT_FPAS
Tipo	P - Primário
Regra	"
Condição	(!(M->CTT_TPLOT \$ '09*11'))
Proprietário	Sim

Campo	CTT_TPLOT
Sequência	004
Cnt. Domínio	CTT_CODTER
Tipo	P - Primário
Regra	"
Condição	(!(M->CTT_TPLOT \$ '09*11'))
Proprietário	Sim

Campo	CTT_TPLOT
Sequência	005
Cnt. Domínio	CTT_TPINCT
Tipo	P - Primário
Regra	"
Condição	(M->CTT_TPLOT <> '03')
Proprietário	Sim

Campo	CTT_TPLOT
Sequência	006
Cnt. Domínio	CTT_NRINCT
Tipo	P - Primário
Regra	"
Condição	(M->CTT_TPLOT <> '03')

Proprietário

Sim

Informações Técnicas

Tabelas Utilizadas	RE0 – Processos, RE1 – Varas, RFS – Info Exclusivas Estagiários, RFX – Períodos de Estabilidade, RFZ – Sucessão de Vínculos, SR8 – Controle de Ausências, SRA – Funcionários, CTT – Centro de Custo, SR6 – Turnos de Trabalho, RBW – Informações de Temporários, RAW – Múltiplos Vínculos – Cabeçalho, RAZ – Múltiplos Vínculos – Detalhe, RFR – Agente de Integração, RAE. – Fatos Relevantes, RFY – Aviso Prévio, SR9 – Histórico do Funcionário, SRV – Cadastro de Verbas, SRQ – Beneficiários, RHH – Dissídio Coletivo, RC6 - Período Profissiografico, RCE – Sindicato de Empregados, SRG – Rescisão.
Rotinas Envolvidas	ATUESOC.PRW – Conversão eSocial, CTBA030.PRW – Cadastro de Centro de Custo, CTBA180.PRW – Cadastro de Centro de Custo (Item/Classe de Valor), GPEA010.PRX – Cadastro de Funcionários, GPEA011.PRX – Gestão de Funcionários, GPEA040.PRX – Cadastro de Verbas, GPEA080.PRX – Turnos de Trabalho, GPEA090.PRX – Lançamentos, GPEA240.PRX – Afastamentos, GPEA340.PRW – Sindicatos, GPEA920.PRW – Dados Complementares, GPEA923.PRW – Períodos de Estabilidade, GPEA924.PRW – Múltiplos Vínculos, GPEA926.PRW – Sucessão de Vínculos, GPEA927.PRW – Informações de Funcionários Temporários, GPEM017.PRW – Funções eSocial, GPEM030.PRX – Férias, GPEM260.PRX – Valores de 2º Parcela, GPEXFUN1.PRX – Funções, GPTABBRA.PRX – Criação de Tabelas, GPTABCRG.PRW – Carga de Tabelas, PYMEFUN.PRW – Liberação Fonte Série 3, RHLIBDAT.PRX – Biblioteca De Funções, RHUPDESOCIAL.PRW – Compatibilizador eSocial, RHUPDGPE.PRW – Update GPE, RHUPDMOD.PRW – Update Geral módulo RH, TRMA100.PRW – Funcionários, APTA060 – Varas, APTA100- Tabela de Processos, GPEA150 – Manutenção de Parametros, GPEA310 - Cadastro de Tabelas, GPEA360 – Cadastro do PPP, GPEA922 – Fatos Relevantes, GPEA925 – Cadastro de Aviso Prévio, GPEA020 – Cadastro de Dependentes, GPEA280 – Cadastro de Beneficiários, GPEA810 – Transferências, GPEA921 – Agente de Integração de Estágio, GPEM040 – Rescisão, GPEM690 – Cálculo do Dissídio Retroativos, GPER260 – Relação de Aniversariantes do mês, GPER430 - Declaracao de Encargos de Familia para fins de I.R., GPEXFUN – Funções.
Sistemas Operacionais	Windows®/Linux®