

## Space Details:

Key	LLOG
Name	Linha Logix
Description	
Created by	pllegas (28 abr, 2015)

## Available Pages:

- [Release 01 - 2016](#)
  - [Instalação/ Logix Update 01 - 2016](#)
  - [Inovação 01 - 2016](#)
    - [Distribuição e Logística - Inovação - 01-2016](#)
      - [WMS - Inovação - 01-2016](#)
        - [DT Controle de Itens WMS/VDP](#)
        - [DT PCREQ-7698 Imprimir pedido de origem na etiqueta de volume](#)
    - [Recursos Humanos - Inovação - 01 - 2016](#)
      - [DT Upgrade Logix x Protheus](#)
    - [Tecnologia - Inovação - 01 - 2016](#)
      - [DT PCREQ-8447 Exportação configurações EAI](#)
      - [DT PCREQ-8448 Importação arquivo configurações EAI](#)
      - [DT PCREQ-8449 Processamento arquivo configuração EAI](#)
      - [TSIKKC DT Alteração do texto para o link do help online na Central de Ajuda](#)
      - [TSLVK0 DT Verificacao contrato garantia estendida valido](#)
  - [Legislação 01 - 2016](#)
    - [Vendas - Legislação - 01 - 2016](#)
      - [Vendas e Faturamento - Legislação - 01-2016](#)
        - [Cadastros e Tabelas - VDP - Legislação - 01 - 2016](#)
          - [TRUCYK DT Calculo tributos com arredondamento](#)
          - [TRUCYK DT Configuracao Fiscal ICMS Desonerado](#)
          - [TRUCYK DT Emenda Constitucional 87 2015 NT 2015 003 Partilha ICMS Operacao Interestadual](#)
          - [TRUCYK DT Formula Base Cálculo ICMS ST sem Desconto Incondicional](#)
          - [TSGHME DT VDP10244 Percentual ICMS Interestadual UF Destino v1002](#)
          - [TSGHMH DT VDP10244 Percentual ICMS Interestadual UF Destino v12](#)
          - [TSIVKR DT Fórmulas Cálculo ICMS](#)
          - [TSJRNO DT Base Cálculo FECOMP](#)
        - [Nota Fiscal Eletrônica - Legislação - 01-2016](#)
          - [TRTXJI DT ICMS Reducao Nota Entrada](#)
          - [TSIVKR DT NT2015 003 ICMS UF DEST com Base de Cálculo Simples](#)
    - [Comércio Exterior - Manutenção - 01 - 2016](#)
      - [Importação - Manutenção - 01 - 2016](#)
        - [TSFVLY DT Relatório Saldos Cambio Importacao](#)
        - [TSIDAB DT Desconto Duplicado na Impressão Pedido](#)
        - [TSIKK7 DT Despesas Importação](#)
    - [Controladoria Manutenção - Manutenção - 01-2016](#)
      - [TSBL42 DT Busca Informacoes FCONT](#)
      - [TSDDK1 DT Processamento Mensagem Conta Contabil](#)
      - [TSELZ1 DT Balançete](#)
      - [TSFCHE DT Importacao Ordem Serviço](#)
      - [TSFTOD DT Razao Geral](#)
      - [TSFWIY DT Razao Geral Auxiliar](#)
      - [TSGB05 DT Imobilizacao Ordem Serviço](#)
      - [TSGHE1 DT Cotacao](#)
      - [TSGTMA DT Lib PIS COFINS Transferencia Entre Unidades](#)
      - [TSHAZU DT Gerador Relatorios](#)
      - [TSHC22 DT Manutencao Parcelas Inventario](#)
      - [TSHGLT DT Transferencia Bens Empresas](#)
      - [TSHJK7 DT Orcado Realizado](#)
      - [TSIVS2 DT Lib Integracao Trade Easy Contabilidade](#)
    - [Distribuição e Logística - Manutenção - 01-2016](#)
      - [SIP - Manutenção - 01-2016](#)
        - [TSEFRU DT Rateio Despesa Ordem Serviço SIP0225](#)
        - [TSGLPD DT Atualização Conta Corrente ADTO SIP1640](#)
        - [TSH208 DT SIP0285 Contabilizacao AL](#)
        - [TSHX24 DT Faturamento SIP0250](#)
      - [TMS - Manutenção - 01 - 2016](#)
        - [TRZ093 DT Gravar código IBGE OMC0300](#)
        - [TSACDH DT Preenchimento Automatico Fornecedor Motorista FRT0006](#)

- [TSBCTE DT Adaptacao Contrato Frete Taxas Saques Transferencias](#)
- [TSCTWN DT Inclusão Vale Pedágio Carga Fechada](#)
- [TSDAOZ DT Partilha ICMS EC 87 FECOEP](#)
- [TSDKJ5 DT Cópia DACTE TMS20002](#)
- [TSDYNU DT CTRC 9 Digtos](#)
- [TSEJUN DT Alteração Campos Carta Correção](#)
- [TSEUTE DT Alteração Integração OMC0104 CON OBF](#)
- [TSEYRL DT Funcionalidade Atualização Campos Carta Correção](#)
- [TSFPCF DT Alteração Confirmação Agrupamento Nota Fiscal](#)
- [TSFPT5 DT Caracteres Especiais XML CTe](#)
- [TSGLYK DT Correção DACTE Tomador Serviço](#)
- [TSGXDE DT Correção Relatório Erros OMC0101](#)
- [TSJ520 DT Painel MDF-e Valida Existência Tabela Temp VDP40010](#)
- [WMS - Manutenção - 01-2016](#)
  - [TSFMIP DT Ressuprimento Picking Com Controle Etiqueta](#)
  - [TSGUCA DT Alteração Controle Dimensional MAN10021](#)
  - [TSGNC9 DT Problema Liberação Veiculo TFA Impressa Previamente WMS6496](#)
  - [TSGSB2 DT Problema Baixa Estoque Divergência Reservas WMS X VDP WMS6496](#)
  - [TSAWAJ DT Conversão Unidade Medida WMS60194](#)
  - [TSBJGG DT Conferência Expedição Item Que Não Controla SKU](#)
  - [TSDIC5 DT Apresentar Mensagem Inconsistência Tela WMS6496](#)
  - [TSDJH1 DT Previsão faturamento Informix WMS6401](#)
  - [TSDUQQ DT Ressuprimento Endereco Produção Origem Endereco Picking](#)
  - [TSEOHN DT Zoom Nota Fiscal Relacionamento CESV Nota Fiscal](#)
  - [TSF515 DT FDI Importação Solicitação Carga FDI0009](#)
  - [TSFJCI DT Recebimento Papel com Check-list e Atributos](#)
  - [TSFGA5 DT Item SKU inativo](#)
  - [TSFMDY DT Eliminado Campo Permite Pesagem Antes Finalização Conferência WMS60013](#)
  - [TSFPOO DT Geração LOG Troca Identificação Ajustes Troca Picking Controle Identificação](#)
  - [TSFOJL DT Impressão Etiquetas Volumes Infomix](#)
  - [TSFRI2 DT Filtro Situação Requisição Estoque Central Planejador WMS6430](#)
  - [TSFSBR DT Inconsistência Integração Inventário Logix x Protheus SUP5830](#)
  - [TSFTQJ DT Inconsistência Atualização Qtde Rejeitada Aviso Recebimento WMS6184](#)
  - [TSFSBN DT Geração Ordem Serviço Embarque](#)
  - [TSFWWL DT Seleção Manual Informando Nota Fiscal Entrada](#)
  - [TSGA59 DT Relatório Descrição Carga WMS6496](#)
  - [TSGG09 DT Central Planejador Consulta CESV Volume WMS6430](#)
  - [TSGIF2 DT Bloquear Relacionar Notas Canceladas Cesv Documental WMS6138](#)
  - [TSGJP7 DT Cadastro Item WMS MAN10021](#)
  - [TSGO96 DT Inconsistência Gravação Valorização Apuração Faturamento Serviço WMS6419](#)
  - [TSGWWT DT Cadastro SKU Item Granel WMS6173](#)
  - [TSGYTY DT Modificação Solicitação Carga Bloqueada Sem Itens WMS6325](#)
  - [TSGZOL DT Transferência Picking para Armazém WMS6366](#)
  - [TSHDL5 DT Validação Placa Veiculo Digtacão CESV WMS6448](#)
  - [TSHKLK DT Consulta Movimentação Interna Central Pelo Item Depositante](#)
  - [TSHN94 DT Atribuição Manual Endereco Planejamento Armazenagem WMS6177](#)
  - [TSHQXX DT Inconsistência Seleção Proposta Geração OS Embarque](#)
  - [TSHRXY DT Transferência Picking Para Armazém Com Data Validade](#)
  - [TSHVGA DT Geração Faturamento WMS Sem Controle Fiscal WMS6773](#)
  - [TSIBO6 DT Alocação Automática Central Planejador](#)
  - [TSILGT DT Separação Papel Picking Sem Controle Identificação](#)
  - [TSIYNJ DT Exclusão pedido Protheus](#)
  - [TSJ703 DT Integração documento entrada](#)
  - [TSGFAE DT Não Permitia Informar Dimensionais SUP2000](#)
- [Financeiro - Manutenção - 01-2016](#)
  - [Contas a Pagar - Manutenção - 01-2016](#)
    - [TSAQHB DT Saldo Fornecedor Conta Contabil](#)
    - [TSBXC2 DT Remessa GPS Banco do Brasil](#)
    - [TSEH43 DT Desdobramento Aps](#)
    - [TSEMS0 DT Manutencao de APs](#)
    - [TSEVDD DT Lib Manutencao AD](#)
    - [TSEW40 DT Manutencao de APs](#)
    - [TSFCCF DT Manutencao aen](#)
    - [TSFJAI DT Relatorio Retencoes PIS COFINS CSL](#)
    - [TSFLK1 DT Relacao de Adiantamentos](#)
    - [TSFWSZ DT Manutencao Aps](#)
    - [TSGBZI DT Emissao de Documentos Bancarios](#)
    - [TSGHB9 DT Relatorio de Retencao de INSS](#)
    - [TSGHDV DT Relatorio de Retencoes de CSL PIS e COFINS](#)
    - [TSGJ82 DT Consulta de Aprovantes](#)
    - [TSGMSB DT Situacao de Fornecedores por Conta Contabil](#)
    - [TSGO77 DT Manutencao de ADS](#)
    - [TSGSCO DT Relacao INSS de Autonomos](#)
    - [TSHBW5 DT Recolhimento IRRF Codigo Retencao](#)

- [TSHDA5\\_DT\\_Retencao\\_INSS\\_Autonomo](#)
  - [TSHGII\\_DT\\_Manutencao\\_das\\_Informacoes\\_de\\_Pagamento\\_Escritural](#)
  - [TSHX49\\_DT\\_Emissao\\_Autorizacao\\_Pagamento](#)
- [Contas a Receber - Manutenção - 01-2016](#)
  - [TRUPSH\\_DT\\_Importacao\\_de\\_Arquivo\\_de\\_Retorno\\_Escritural](#)
  - [TSDGOV\\_DT\\_Determinacao\\_de\\_Portador](#)
  - [TSDNKL\\_DT\\_Manutencao\\_de\\_Titulos\\_no\\_Contas\\_a\\_Receber](#)
  - [TSDSWG\\_DT\\_Boleto\\_Envio\\_Email](#)
  - [TSDUBE\\_DT\\_Relatorio\\_titulos\\_em\\_aberto](#)
  - [TSDV05\\_DT\\_CRE1500\\_Cheques\\_devolvidos\\_banco](#)
  - [TSE814\\_DT\\_Retorno\\_Cobranca\\_Escritural](#)
  - [TSEEFF\\_DT\\_Retorno\\_Escritural\\_Vendor\\_Safra](#)
  - [TSEMKN\\_DT\\_Biblioteca\\_de\\_validacoes\\_de\\_dados\\_da\\_docum](#)
  - [TSGI18\\_DT\\_Baixa\\_de\\_Adiantamento](#)
  - [TSGNSV\\_DT\\_Atualizacao\\_Valor\\_Pedidos\\_Credito\\_e\\_Cadastro](#)
  - [TSIYIF\\_DT\\_Atualizacao\\_de\\_Credito\\_e\\_Cadastro](#)
- [Crédito e Cadastro - Manutenção - 01-2016](#)
  - [TSEDU0\\_DT\\_Consulta\\_Cheques\\_Credito](#)
- [Transações Bancárias - Manutenção - 01-2016](#)
  - [TSGEJJ\\_DT\\_Conciliacao\\_Automatica](#)
  - [TSGXRB\\_DT\\_Limpeza\\_Arquivos](#)
  - [TSGXSY\\_DT\\_Cheques\\_Cancelados](#)
  - [TSHBBE\\_DT\\_Importacao\\_Arquivo\\_Extrato](#)
  - [TSHLDE\\_DT\\_Importacao\\_Arquivo\\_Extrato](#)
- [Gestão Fiscal - Manutenção - 01-2016](#)
  - [CIAP - Manutenção - 01 - 2016](#)
    - [TSEGL6\\_DT\\_CIA30019\\_Considera\\_data\\_de\\_Conversao\\_Incorretas\\_para\\_Contabilidade\\_CIA30019](#)
    - [TSEYKT\\_DT\\_OS\\_Invalida\\_ao\\_Efetuar\\_Lancamentos\\_Retorativos\\_CIA30003](#)
    - [TSEJG2\\_DT\\_Gerando\\_o\\_Valor\\_do\\_Campo\\_VLR\\_CREDITAR\\_com\\_Valor\\_Incorreto\\_no\\_CIA30005](#)
    - [TSGJYT\\_DT\\_Divergencia\\_de\\_Valores\\_no\\_Relatorio\\_do\\_CIA30006](#)
    - [TSGTBM\\_DT\\_Valor\\_Incorreto\\_das\\_Parcels\\_apos\\_Baixa\\_Parcial\\_do\\_Bem\\_CIA30002\\_CIA30004](#)
    - [TSHBX7\\_DT\\_CIA30019\\_não\\_Verifica\\_a\\_Empresa\\_do\\_Patrimônio\\_CIA30019](#)
    - [TSHSTE\\_DT\\_Data\\_de\\_Entrada\\_Incorreta\\_no\\_Relatório\\_do\\_CIA30005](#)
  - [Obrigações Fiscais - Manutenção - 01 - 2016](#)
    - [TSDDZO\\_DT\\_Registro\\_E305\\_e\\_G050\\_Gerados\\_para\\_Dias\\_sem\\_Movimento\\_OBF11000](#)
    - [TSDXDE\\_DT\\_Sped\\_Fiscal\\_Registro\\_c195\\_Duplicado\\_e\\_Incompleto](#)
    - [TSEVFD\\_DT\\_OBF12000\\_Subtracao\\_IPI\\_BC\\_ICMS\\_Isento](#)
    - [TSFDJ5\\_DT\\_Inconsistencia\\_Processar\\_o\\_Relatorio\\_do\\_OBF12040](#)
    - [TSGGFU\\_DT\\_OBF12030\\_Inconsistencia\\_284\\_Leitura\\_OBF\\_Fiscal\\_Entrada](#)
    - [TSFKKX\\_DT\\_Conhec\\_Frete\\_Municipal\\_no\\_Sped\\_Contribuicoes](#)
    - [TSFUKZ\\_DT\\_Nao\\_sao\\_Gerados\\_no\\_Relatorio\\_de\\_Registro\\_de\\_Entrada\\_as\\_Notas\\_com\\_Especie\\_REC\\_DOC\\_e\\_NFP\\_OBF12020](#)
    - [TSFWCX\\_DT\\_Inconsistencia\\_de\\_Validacao\\_no\\_SPED\\_no\\_Registro\\_F110\\_Campo\\_04\\_VL\\_TOT\\_AJ\\_DEBITOS\\_OBF0110](#)
    - [TSFWM8\\_DT\\_Inconsistencia\\_ao\\_Processar\\_o\\_Livro\\_de\\_Registro\\_de\\_Entradas\\_Utilizando\\_Estabelecimento\\_OBF12020](#)
    - [TSGBKT\\_DT\\_Inconsistencia\\_em\\_Tela\\_ao\\_Processar\\_o\\_Programa\\_OBF12000](#)
    - [TSGRM6\\_DT\\_OBF12020\\_Inconsistencias\\_Diversos\\_Ire](#)
    - [TSGRRU\\_DT\\_OBF12000\\_BC\\_NF\\_Diferimento](#)
    - [TSGW10\\_DT\\_Gera\\_Lota\\_da\\_GIA/SP](#)
    - [TSGZ08\\_DT\\_Apresenta\\_Inconsistencia\\_de\\_Estrutura\\_ao\\_Validar\\_o\\_Arquivo\\_do\\_Tomador\\_Gerado\\_pelo\\_OBF0025](#)
    - [TSHGCH\\_DT\\_Escrituracao\\_Fiscal\\_Digital\\_FF](#)
    - [TSHSH4\\_DT\\_OBF12020\\_Reabrindo\\_Periodo\\_Indevidamente](#)
    - [TSIIET\\_DT\\_Valores\\_Complementares\\_do\\_Registro\\_de\\_Apuracao\\_ICMS\\_IPI\\_ST\\_e\\_Relatorio\\_de\\_Registro\\_de\\_Apuracao\\_ICMS\\_IPI\\_ST](#)
    - [TSIJOM\\_DT\\_Inconsistencia\\_ao\\_Tentar\\_Gerar\\_o\\_Relatorio\\_do\\_OBF12020\\_pelo\\_Programa\\_SUP3760\\_OBF12020](#)
    - [TSISZ7\\_DT\\_nao\\_esta\\_Considerando\\_o\\_Valor\\_de\\_ICMS\\_ST](#)
    - [TSITKW\\_DT\\_OBF17000\\_Ajuste\\_Devol\\_Vendas](#)
    - [TSIXHP\\_DT\\_VDP40013\\_OBF0001\\_Inconsistencia\\_Cursor\\_CO\\_Fiscal\\_Grade](#)
    - [TSJCO5\\_DT\\_OBF0110\\_nao\\_Gera\\_Registro\\_D195\\_D197\\_Conhec\\_Frete](#)
    - [TSJDQU\\_DT\\_OBF12003\\_Matriz\\_Filial\\_Consolidadora\\_Validacao](#)
    - [TSJFA2\\_DT\\_OBF0110\\_Sped\\_Contribuicoes\\_Fretes\\_Municipais\\_Registro\\_A](#)
    - [TSJIJZS\\_DT\\_OBF1464\\_RPS\\_Nota\\_ja\\_Emitida](#)
- [Manufatura - Manutenção - 01-2016](#)
  - [TSGB74\\_DT\\_Correcao\\_Cadastro\\_Item](#)
  - [TSGGMR\\_DT\\_MAN8228\\_Centro\\_de\\_Trabalho](#)
  - [PCP - Manutenção - 01-2016](#)
    - [Plano Operacional - Manutenção - 01-2016](#)
      - [TSFZX3\\_DT\\_MRP](#)
- [Materiais - Manutenção - 01-2016](#)
  - [Compras e Suprimentos - Manutenção - 01-2016](#)
    - [Aprovação Eletrônica de Suprimentos - Manutenção - 01-2016](#)
      - [TROPIC\\_DT\\_Altera\\_Ordenacao\\_Etiquetas\\_por\\_Documento](#)
      - [TRVDFO\\_DT\\_Cálculo\\_PIS\\_COFINS](#)
      - [TSBXWE\\_DT\\_Aprovação\\_de\\_OC\\_Pendentes](#)
      - [TSCPFC\\_DT\\_Aprovação\\_Usuario\\_Substituto](#)
      - [TSCQV0\\_DT\\_Aprovação\\_de\\_Ordens\\_de\\_Compra\\_Pendentes](#)
    - [Avaliação de Compras - Manutenção - 01-2016](#)

- [TSGZMR DT Emissão Pedidos de Compras Pendentes](#)
  - [Cadastros de Tabelas \(SUP\) - Manutenção - 01-2016](#)
    - [TSCWHO DT Erro Cadastro E-mail](#)
    - [TSGFHP DT Conversor Alteração CNPJ Fornecedor Ambos](#)
    - [TSITE4 DT Mesma Referência Item para Fornecedores Diferentes](#)
  - [Compras - Manutenção - 01-2016](#)
    - [TRWPH7 DT Montagem Conta Contabil Ordem Debito Direto](#)
    - [TRYMIT Consulta Pedidos Pendentes Aprovacao Nao Respeita os Niveis de Hierarquia Quando Trabalha Com Conceito no Sup0048](#)
    - [TRYOF7 DT Pedido Ordem Cancelada Nova Versao](#)
    - [TS0095 DT Recebimentos Realizados](#)
    - [TSAKY8 DT Inclusao Valor de Frete Nao Possibilita Execucao a Partir de um Programa Metadados](#)
    - [TSBIH0 DT SUP22104 Inconsistencia ao Gerar Pedido](#)
    - [TSBKAS DT Cockpit Planejamento de Materiais Nao Realiza Acao ao Acessar a Opcao Cobrar Fornecedor](#)
    - [TSBLR1 DT Consulta Pedidos Pendentes de Aprovacao por Responsavel](#)
    - [TSBOF2 DT Zoom Ordens Compra Pendente Descricao Item Deve Vir da Ordem](#)
    - [TSBTYV DT Manutencao Pedidos Compra](#)
    - [TSBXN3 DT Designacao de Fornecedor](#)
    - [TSBYP5 DT Manutencao Pedidos Compra](#)
    - [TSCFKN Lista de Compras Nao Permite Incluir OC de Débito Direto para Item com Controle de Estoque Fisico](#)
    - [TSCLCD DT Cobranca Pedidos de Compra Pendentes](#)
    - [TSCQ53 DT Manutenção Pedidos Compra](#)
    - [TSCQS3 DT Cotacoes Ultima Compra nao Demonstra em Tela os Campos Codigo Fornecedor Preco Total Telefone](#)
    - [TSCYPS DT Manutenção de Ordem de Compra](#)
    - [TSDAHX DT Inconsistencia ao Excluir Linha Grid BR](#)
    - [TSDDFG DT Conhecimento Transporte](#)
    - [TSDFKS DT Usuário Substituto](#)
    - [TSDLT6 DT Divergencia Recebimento Financeiro](#)
    - [TSDNCN Zoom Componentes Beneficiamento](#)
    - [TSDYF0 DT SUP22104 Gerar Pedido Duas Ordens Assinatura](#)
    - [TSDZGH DT Inclusao Atalho Pesquisa](#)
    - [TSEBRI Designação Fornecedor](#)
    - [TSESLT DT Envio Pedido por Email](#)
    - [TSFEGA DT Pedido Centralizado](#)
    - [TSFLC2 DT Manutenção de Pedidos de Compra](#)
    - [TSFN37 DT Altera Programação Entrega Ordem Compra](#)
    - [TSFOEY DT Consulta Pedido Pendente Aprovacao por Usuário](#)
    - [TSFSB4 DT Alteração Pedido Compra](#)
    - [TSGGMA DT Contrato de Fornecimento](#)
    - [TSGSE6 DT RNL Pedido Compra](#)
    - [TSHDG7 DT Alteração Ordem Compra Simplificada](#)
    - [TSICXC DT Relatório Desconfigurado e Quebra Página](#)
    - [TSIKO9 DT Manutenção Pedidos de Compra](#)
    - [TSISKQ DT Painel Ordem de Compra](#)
    - [TSJCPW DT Designação Fornecedores](#)
    - [TSJLGP DT Consulta Ordens Pendentes Aprovacao](#)
    - [TSJUVO DT Cancelamento Modificação Otimizada Pedido Compra](#)
  - [Recebimento de Materiais - Manutenção - 01 - 2016](#)
    - [TS0223 DT Operação com XML](#)
    - [TSACNH DT Contabilizacao Nota Fiscal](#)
    - [TSAO69 DT Cancelamento para o Aviso de Recebimento](#)
    - [TSCRAD DT SUP34096 Descrição Condição Pgto Errada](#)
    - [TSDAI4 DT SUP54005 Erro Não Lista Motivo Reserva](#)
    - [TSDKJE DT Obriga Informar Comprador](#)
    - [TSEDCV DT NFE Importacao Peso com Base nos Itens da Nota](#)
    - [TSEU74 DT Parametros Autorizacao NFe](#)
    - [TSEVDW DT SUP34001 Incluir Opção Descrição](#)
    - [TSFHXX DT Devolucao Cliente Contabilizacao FETHAB FUNRURAL](#)
    - [TSFPM6 DT Geracao Nota Complementar](#)
    - [TSFWFN DT Nota Tránsito Consignação](#)
    - [TSFWS2 DT Recebimento Materiais](#)
    - [TSFZKI DT Tomada Providências](#)
    - [TSGCPB DT Contagem Automática Lote Igual Data](#)
    - [TSGDOJ DT Entrada de Nota Fiscal](#)
    - [TSGDTN DT Mensagem Erro na Impressão AR](#)
    - [TSGN11 DT Importa Nota Fiscal e Frete](#)
    - [TSGZFR DT Recebimento Nota Fiscal de Entrada](#)
    - [TSHHJK DT Recebimento de Materiais](#)
    - [TSHIYR DT Validar Data Entrada Nota Devolução](#)
    - [TSI757 DT Recebimento de Materiais](#)
    - [TSIHT3 DT Consistência frete](#)
    - [TSIMU2 DT Inconsistencia Consulta Aliquota PIS COFINS](#)
    - [TSISXC DT Recebimento de Materiais](#)
    - [TSITLG DT Erro Coluna Invalida Fat NF Mestre na Inclusao Nota Tipo 6 WMS Instalado](#)
    - [TSJP44 DT Devolucao Cliente](#)

- [Estoque e Custos - Manutenção - 01-2016](#)
  - [Custos Manutenção - Manutenção - 01-2016](#)
    - [TRV779\\_DT\\_Consistencia\\_Custos](#)
    - [TSCK80\\_DT\\_Rateio\\_Componente\\_SA\\_em\\_PRC](#)
    - [TSCWP8\\_DT\\_ValORIZACAO\\_Transferencia\\_entre\\_Unidades](#)
    - [TSFPN3\\_DT\\_Custo\\_Grade\\_Gera\\_Registro\\_sem\\_Grade](#)
    - [TSFPNN\\_DT\\_Recalculo\\_Niveis\\_conforme\\_Operacao\\_Relacionada](#)
    - [TSFUEO\\_DT\\_Preparacao\\_Dados\\_para\\_Fechamento](#)
    - [TSHISC\\_DT\\_Ficha\\_Custo\\_Produto](#)
    - [TSIS98\\_DT\\_Valor\\_do\\_Servico\\_Beneficiamento\\_Custo\\_Gerencial](#)
  - [Estoque - Manutenção - 01-2016](#)
    - [TRXHHU\\_DT\\_Tipo\\_Item\\_Beneficiado\\_Produzido](#)
    - [TSADSY\\_DT\\_Reversao\\_Indevida\\_Operacao\\_Faturamento](#)
    - [TSAKEY\\_DT\\_Movimentacao\\_Estoque\\_Manual](#)
    - [TSBFPL\\_DT\\_Ajuste\\_de\\_Custos](#)
    - [TSBVBO\\_DT\\_Bloqueio\\_Consumo\\_Reserva](#)
    - [TSBZ62\\_DT\\_Cadastro\\_Item\\_Aba\\_Estoque](#)
    - [TSFQGC\\_DT\\_Movimentacao\\_de\\_Estoque\\_Manual](#)
    - [TSFSRA\\_DT\\_Transferencia\\_entre\\_Dimensional](#)
    - [TSGAO7\\_DT\\_Movimentacao\\_Estoque](#)
    - [TSGFHM\\_DT\\_Erro\\_Consulta\\_Ordemacao](#)
    - [TSGFL6\\_DT\\_Nao\\_Ordem\\_Corretamente\\_Opcao\\_Listar](#)
    - [TSHANA\\_DT\\_Movimentacao\\_de\\_Estoque](#)
  - [Fechamento Estoque Custos - Manutenção - 01-2016](#)
    - [TRZOHT\\_DT\\_Ajuste\\_Movimentacao\\_Estoque](#)
    - [TSANVH\\_DT\\_Relatorio\\_ValORIZACAO\\_Producao](#)
    - [TSC695\\_DT\\_Relatorio\\_das\\_Consistencias\\_do\\_Estoque](#)
    - [TSFPMO\\_DT\\_Zoom\\_Item\\_Processamento\\_Multiempresa](#)
    - [TSHA05\\_DT\\_SUP50004\\_SUP10011\\_EPL\\_FFETIVA\\_RESERVA](#)
    - [TSHAWL\\_DT\\_Calculo\\_Horas\\_Maquina](#)
  - [Inventário de Estoques - Manutenção - 01-2016](#)
    - [TS6290\\_DT\\_Selecao\\_Itens\\_Estoque\\_para\\_Inventario\\_Control\\_Estoque](#)
    - [TSCYH6\\_DT\\_Preparativo\\_do\\_Inventario](#)
    - [TSGFYM\\_DT\\_Contagem\\_Atualizacao\\_do\\_Inventario](#)
    - [TSITTU\\_DT\\_consulta\\_local\\_array\\_out\\_of\\_bounds](#)
  - [Terceirização Manutenção - Manutenção - 01-2016](#)
    - [TSGRST\\_DT\\_Control\\_Itens\\_da\\_Empresa\\_Terceiros](#)
    - [TSHPLT\\_DT\\_Tetorno\\_Terceiros\\_Mensagem\\_Nota\\_em\\_Transito\\_Mesmo\\_Deapos\\_de\\_Alterado\\_Tipo\\_Nota](#)
    - [TSHVM5\\_DT\\_Circularizacao\\_de\\_Materiais](#)
    - [TSIFS4\\_DT\\_ValORIZAR\\_Nota\\_Remessa\\_Terceiros](#)
    - [TTKPRJ\\_DT\\_NF\\_Retorno\\_Industrializacao](#)
- [Gestão da Qualidade - Manutenção - 01 - 2016](#)
  - [Avaliação de Fornecedores - Manutenção - 01 - 2016](#)
    - [TSCUNA\\_DT\\_Manutencao\\_Item](#)
    - [TSDPR7\\_DT\\_Indice\\_ACF\\_Zerado\\_no\\_Primeiro\\_Processo](#)
- [Gestão de Materiais - Manutenção - 01-2016](#)
  - [TRXFIV\\_DT\\_Aprovacao\\_Ordem\\_Planejada\\_Grade\\_Dimensional](#)
  - [TRZRVD\\_DT\\_Fornecedores\\_com\\_Mesmo\\_CNPJ](#)
  - [TRZTB8\\_DT\\_Conferencia\\_Custos](#)
  - [TSBH70\\_DT\\_Atualizar\\_Custo\\_Nota\\_Itens\\_em\\_Terceiros](#)
- [Recursos Humanos - Manutenção - 01-2016](#)
  - [TSCPZC\\_DT\\_RAIS\\_Alteracoes\\_Tomador\\_Obra\\_no\\_Padrao](#)
  - [TSCVAC\\_DT\\_Processamento\\_do\\_Ponto\\_Eletronico](#)
  - [TSDSVI\\_DT\\_Geracao\\_Informacoes\\_Dirf\\_2015\\_2016](#)
  - [TSFAPY\\_DT\\_Geracao\\_do\\_Homolognet\\_Interno](#)
  - [TSGPTF\\_DT\\_Control\\_de\\_Mensagens\\_EAI](#)
  - [TSGXVS\\_DT\\_Historico\\_Salarial](#)
  - [TSHCJ7\\_DT\\_Exporta\\_Historico\\_de\\_Ferias](#)
  - [TSHNBZ\\_DT\\_Emissao\\_da\\_Declaracao\\_de\\_Rendimentos\\_do\\_Imposto\\_de\\_Renda](#)
  - [TSHNG1\\_DT\\_Exportar\\_Historico\\_de\\_Centro\\_de\\_Custo\\_do\\_Logix\\_para\\_o\\_Protheus](#)
  - [TSHOPN\\_DT\\_Lista\\_DARE](#)
  - [TSHTPL\\_DT\\_Diferenca\\_Liquido\\_GPS\\_13\\_Salario](#)
  - [TSHUY6\\_DT\\_Calculo\\_de\\_Rescisao\\_Contratual](#)
  - [TSIBBN\\_DT\\_Lista\\_PPP](#)
  - [TSIDBK\\_DT\\_Calculo\\_do\\_Adiantamento\\_13\\_Salario](#)
  - [TSIRZE\\_DT\\_Calculo\\_da\\_Folha\\_Mensal](#)
  - [TSIS68\\_DT\\_Manutencao\\_da\\_Ficha\\_de\\_Acidentes](#)
  - [TSJCNK\\_DT\\_Calculo\\_de\\_Ferias](#)
  - [TSJJA5\\_DT\\_Desoneracao\\_13\\_Salario\\_RFB\\_09\\_2015](#)
- [Tecnologia - Manutenção - 01-2016](#)
  - [TSBG26\\_DT\\_Inconsistencia\\_emissao\\_arquivo\\_relatorio\\_usuarios\\_bloqueados](#)
  - [TSBZ03\\_DT\\_acesso\\_portal\\_web\\_RH\\_desconfigurado](#)
  - [TSCK08\\_DT\\_inconsistencia\\_filtro\\_basico\\_pesquisa\\_erro\\_9700](#)
  - [TSCOUO\\_DT\\_Inconsistencia\\_exibicao\\_abas\\_tela\\_filtro\\_metadado](#)



- [TSDODS\\_DT\\_Campo\\_proxima\\_sequencia\\_relatorio\\_desabilitado\\_cadastro\\_usuarios](#)
- [TSEBUE\\_DT\\_Edicao\\_modulo\\_coluna\\_grid\\_formulario\\_metadado](#)
- [TSEF89\\_DT\\_Botao\\_testar\\_email\\_desabilitado\\_cadastro\\_usuarios](#)
  - [TSDQF8\\_DT\\_inconsistencia\\_controle\\_sequencial\\_relatorios\\_metadado](#)
- [TSEQQ1\\_DT\\_Inconsistencia\\_impressao\\_relatorios\\_metadado\\_log5300](#)
- [TSFEJS\\_DT\\_Inconsistencia\\_campo\\_texto](#)
- [TSFNG5\\_DT\\_formato\\_pdf\\_relatorio\\_4gl\\_arquivo\\_extensao\\_lst](#)
- [TSFOG5\\_DT\\_Inconsistencia\\_envio\\_email\\_function\\_setconfirmread](#)
- [TSH095\\_DT\\_Inconsistencia\\_manutencao\\_dados](#)
- [TSHAB1\\_DT\\_Restricao\\_pesquisa\\_relacional\\_tabela\\_item\\_banco\\_informix](#)
- [TSHKE4\\_DT\\_Envio\\_copia\\_email\\_desativado\\_java\\_envia](#)
- [TSHNTE\\_DT\\_Inconsistencia\\_conversao\\_valor\\_campo\\_data\\_hora](#)
- [TSLGS4\\_DT\\_Inconsistencia\\_abertura\\_tela\\_upload\\_arquivos\\_GRL](#)
- [TSKINO\\_DT\\_Login\\_portal\\_web\\_sem\\_carga\\_lista\\_empresas](#)
- [TSKKHX\\_DT\\_Inconsistencia\\_emissao\\_em\\_disco\\_sequencia\\_invalida](#)
- [TSKOB8\\_DT\\_Inconsistencia\\_variable\\_does\\_not\\_exist\\_arec\\_loperationmetadada](#)
- [TSKOTN\\_DT\\_Inconsistencia\\_loperationmetadada\\_apos\\_confirmar\\_inclusao\\_fin30058](#)
- [TSKPF9\\_DT\\_Inconsistencia\\_acesso\\_central\\_de\\_ajuda](#)
- [TSKVF9\\_DT\\_Programas\\_omitindo\\_informacoes\\_campos](#)
- [TSKZMY\\_DT\\_Portais\\_WEB\\_nao\\_valida\\_usuario\\_senha\\_SSO\\_Fluig\\_Identity](#)
- [TSLANU\\_DT\\_Inconsistencia\\_sincronizar\\_dados\\_Fluig\\_Identity](#)
- [TSLB66\\_DT\\_Selecao\\_zoom\\_exibindo\\_valores\\_divergentes](#)
- [TSLBRM\\_DT\\_Inconsistencia\\_linhas\\_grids\\_telas\\_zoom\\_metadado](#)
- [TSLDYK\\_DT\\_Menu\\_exibindo\\_codigo\\_usuario\\_login\\_email](#)
- [TSLFGY\\_DT\\_Inconsistencia\\_emissao\\_relatorios\\_servidor\\_Linux](#)
- [TSLHEK\\_DT\\_Inconsistencia\\_edicao\\_registro\\_cdv\\_web](#)
- [TSLMXM\\_DT\\_Descricao\\_link\\_documento\\_referencia\\_incorreta](#)
- [TSLNUO\\_DT\\_Inconsistencia\\_edicao\\_registro\\_cdv\\_web](#)
- [TSPUPD\\_DT\\_Tela\\_metadado\\_wizard\\_maximizada](#)
- [Vendas - Manutenção - 01-2016](#)
  - [Vendas e Faturamento - Manutenção - 01-2016](#)
    - [Cadastros e Tabelas - VDP Manutenção 01 - 2016](#)
      - [TSAMUZ\\_DT\\_NUMERACAO\\_FISCAL](#)
      - [TSCDUG\\_DT\\_Parametros\\_Integracao\\_Faturamento](#)
      - [TSCVKK\\_DT\\_Cadastro\\_Demanda\\_Kit](#)
      - [TSDBLI\\_DT\\_Cadastro\\_de\\_Clientes\\_e\\_Fornecedores](#)
      - [TSEXHV\\_DT\\_Endereco\\_Cobranca\\_Cliente](#)
      - [TSGEPP\\_DT\\_Cadastro\\_Cliente\\_Fornecedor](#)
      - [TSKWEE\\_DT\\_Reajuste\\_de\\_preco](#)
      - [TSNIM5\\_DT\\_Carrega\\_Cadastro\\_CFP](#)
    - [Faturamento Manutenção - Manutenção - 01-2016](#)
      - [TSBNJK\\_DT\\_Faturamento\\_Automático](#)
      - [TSBSHP\\_DT\\_KPI\\_Faturamento](#)
      - [TSHKVP\\_DT\\_Manutencao\\_de\\_Romaneio](#)
      - [TSJECN\\_DT\\_Descricao\\_Item\\_Retorno\\_Industrializacao](#)
      - [TSJLGS\\_DT\\_Solicitacao\\_Faturamento\\_Manual](#)
    - [Logística e Distribuição - Manutenção - 01-2016](#)
      - [TSIAVU\\_DT\\_Numeracao\\_de\\_romaneio](#)
      - [TSJ630\\_DT\\_Parametro\\_Tipo\\_Consistencia\\_Credito\\_Geracao\\_OM](#)
      - [TSJUL9\\_DT\\_Parametros\\_Consistencia\\_Credito\\_OM\\_Faturamento](#)
    - [Nota Fiscal Eletrônica - Manutenção - 01-2016](#)
      - [TRVWLB\\_DT\\_Nota\\_Fiscal\\_Eletronica](#)
      - [TRWUN7\\_DT\\_Nota\\_Fiscal\\_Eletronica](#)
      - [TSBYU5\\_DT\\_Consistencia\\_pedidos\\_batch](#)
        - [teste\\_wf\\_dt\\_lg\\_vendasnfe\\_manut](#)
      - [TSCS55\\_DT\\_VDP9109\\_não\\_Cria\\_Parametros\\_MD-e](#)
      - [TSCTBL\\_obf40000\\_job\\_impressao\\_danfe](#)
      - [TSDIVZ\\_DT\\_Painel\\_NFe](#)
      - [TSDPE2\\_DT\\_Nota\\_Fiscal\\_Eletronica](#)
      - [TSDY78\\_DT\\_Envio\\_NF\\_Importacao](#)
      - [TSELVO\\_DT\\_Divergencia\\_na\\_Geracao\\_PDF\\_ORF40013](#)
      - [TSEOSP\\_DT\\_Nota\\_Fiscal\\_Eletronica](#)
      - [TSESLU\\_DT\\_Nota\\_Fiscal\\_Eletronica](#)
      - [TSEW12\\_DT\\_Nota\\_Fiscal\\_Eletronica](#)
      - [TSEWKH\\_DT\\_PIS\\_COFINS\\_Cliente\\_Item](#)
      - [TSFCOJ\\_DT\\_Nota\\_Fiscal\\_Eletronica](#)
      - [TSFNJJ\\_DT\\_Nota\\_Fiscal\\_Eletronica](#)
      - [TSHVYZ\\_DT\\_Nota\\_Fiscal\\_Eletronica](#)
      - [TSIVKR\\_DT\\_Nota\\_fiscal\\_eletronica](#)
      - [TSKTRB\\_DT\\_Nota\\_fiscal\\_eletronica\\_devolucao\\_com\\_FECOMP](#)
    - [Pedidos - Manutenção - 01-2016](#)
      - [TRYUIP\\_DT\\_Reserva\\_Manual\\_Pedidos](#)
      - [TSAAK5\\_DT\\_Alteracao\\_Item\\_Sem\\_Saldo](#)
      - [TSAAK5\\_DT\\_Alteracao\\_Pedidos](#)

- [TSAQGF\\_DT\\_Cancelamento\\_Pedido](#)
- [TSBWYL\\_DT\\_Manutencao\\_Pedidos](#)
- [TSGIS3\\_DT\\_Desconto\\_Financeiro](#)
- [TSGZT9\\_DT\\_Variacao\\_programacao\\_cliente\\_OFF](#)
- [TSIMQW\\_DT\\_Consistencia\\_tributos\\_FCI\\_pedidos\\_batch](#)
- [TSIR58\\_DT\\_Importação\\_de\\_Notas\\_Fiscais](#)
- [TSIRM1\\_DT\\_Manutenção\\_Pedidos](#)
- [TSIWC5\\_DT\\_Relatorio\\_pedido](#)
- [Release 12.1.9](#)
  - [Instalação/ Logix Update 12.1.9](#)
  - [Inovação 12.1.9](#)
    - [Distribuição e Logística - Inovação - 12.1.9](#)
      - [WMS - Inovação - 12.1.9](#)
        - [DT\\_Atributo\\_de\\_origem\\_do\\_produto\\_no\\_FDI](#)
        - [DT\\_Tratar\\_data\\_entrada\\_integracao\\_Protheus](#)
    - [Financeiro - Inovação - 12.1.9](#)
      - [DT\\_Conversao\\_COF\\_para\\_Totvstec](#)
    - [Fiscal Inovação - 12.1.9](#)
      - [Obrigações Fiscais - Inovação - 12.1.9](#)
        - [DT\\_Alterações\\_Estrutura\\_por\\_Operação\\_BlocoK](#)
        - [DT\\_PCREQ-8080\\_Relatorio\\_por\\_Diferencial\\_Aliquota\\_V12](#)
    - [Recursos Humanos - Inovação](#)
    - [Tecnologia - Inovação](#)
  - [Legislação 12.1.9](#)
    - [Financeiro - Legislação - 12.1.9](#)
      - [Contas a Pagar - Legislação - 12.1.9](#)
        - [TSEOVX\\_DT\\_Integracao\\_de\\_Comissoes\\_no\\_Contas\\_a\\_Pagar](#)
    - [Gestão Fiscal - Legislação - 12.1.9](#)
      - [Obrigações Fiscais - Legislação - 12.1.9](#)
        - [DT\\_SPED\\_Contrib\\_C860\\_Filhos\\_TAF](#)
        - [DT\\_SPED\\_Fiscal\\_Registro\\_C800\\_e\\_Filhos](#)
    - [Vendas e Faturamento - Legislação](#)
      - [Cadastros e Tabelas - VDP - Legislação](#)
      - [Nota Fiscal Eletrônica - Legislação](#)
  - [Manutenção 12.1.9](#)
    - [Comércio Exterior - Manutenção - 12.1.9](#)
      - [Importação - Manutenção - 12.1.9](#)
    - [Controladoria Manutenção - Manutenção - 12.1.9](#)
    - [Distribuição e Logística - Manutenção - 12.1.9](#)
      - [SIP - Manutenção](#)
      - [TMS - Manutenção](#)
      - [WMS - Manutenção](#)
    - [Financeiro - Manutenção - 12.1.9](#)
      - [Contas a Pagar - Manutenção - 12.1.9](#)
        - [TSDLIO\\_DT\\_Conciliacao\\_DDA](#)
        - [TSGCLN\\_DT\\_Retencoes\\_de\\_ISS\\_Pagas\\_e\\_a\\_Pagar](#)
      - [Contas a Receber - Manutenção - 12.1.9](#)
        - [TRTV09\\_DT\\_Modificação\\_de\\_Adiantamentos](#)
        - [TSFYLD\\_DT\\_Consulta\\_de\\_Credito](#)
        - [TSHG10\\_DT\\_Baixa\\_de\\_Titulos](#)
      - [Crédito e Cadastro - Manutenção - 12.1.9](#)
      - [Transações Bancárias - Manutenção - 12.1.9](#)
    - [Gestão Fiscal - Manutenção](#)
      - [CIAP - Manutenção](#)
      - [Obrigações Fiscais - Manutenção](#)
    - [Manufatura Manutenção 12.1.9](#)
      - [Chão de Fábrica - Manutenção - 12.1.9](#)
        - [TSDU49\\_DT\\_Msg\\_Validacao\\_Identificacao\\_Estoque\\_Apontamento](#)
        - [TSEXSF\\_DT\\_Apontamento\\_da\\_Producao\\_Integracao\\_MAN\\_x\\_WMS](#)
        - [TSEZTC\\_DT\\_Apontamento\\_Automatico\\_WMS](#)
        - [TSHEUB\\_DT\\_Apontamento\\_de\\_Revisao\\_de\\_Tecido\\_Final](#)
    - [Engenharia - Manutenção - 12.1.9](#)
      - [TSAGOB\\_DT\\_Performance\\_MAN10243](#)
      - [TSBEPO\\_DT\\_MRP\\_Ignora\\_e\\_Performance\\_Estrutura](#)
      - [TSC975\\_DT\\_Correcao\\_Gravacao\\_PDM](#)
      - [TSCWQT\\_DT\\_Alteracao\\_Estrutura](#)
      - [TSEBMA\\_DT\\_MAN10021\\_Carregar\\_Item\\_Opcao\\_Ordem](#)
      - [TSEPOY\\_DT\\_Correcao\\_Encerramento\\_Ordens](#)
      - [TSEYBN\\_DT\\_Recalculo\\_Niveis](#)
      - [TSEZXR\\_DT\\_MAN10021\\_Consistencia\\_Habilitar\\_Campos\\_WMS](#)
      - [TSFLJQ\\_DT\\_MAN10002\\_Nao\\_Permitia\\_Selecionar\\_Copiar](#)
      - [TSGANY\\_DT\\_MAN10021\\_corrigir\\_exclusao\\_estrutura\\_operacao](#)
      - [TSGH73\\_DT\\_Cockpit\\_Engenharia](#)
      - [TSGJNX\\_DT\\_Codigo\\_Item\\_Barra](#)

- [TSGKJZ\\_DT\\_Codigo\\_AEN](#)
- [TSGLV7\\_DT\\_MAN10069\\_Ordenacao\\_Descricao\\_Roteiros](#)
- [TSGNE3\\_man10021\\_desabilitado\\_campos\\_percentual\\_classe\\_abas\\_planej\\_compras](#)
- [TSGSN9\\_DT\\_Cadastro\\_de\\_Item](#)
- [TSGTF3\\_DT\\_Retirado\\_Caracteres\\_Especiais\\_Label](#)
- [TSGWG3\\_DT\\_Cadastro\\_Recursos](#)
- [TSHJ04\\_DT\\_Template\\_PDM](#)
- [TSHJU1\\_DT\\_Texto\\_Processo](#)
- [TSHNBI\\_DT\\_Correcao\\_Modificacao\\_Aba\\_Planej\\_Grade](#)
- [TSIEPN\\_DT\\_Cadastro\\_de\\_Itens](#)
- [TSJHE9\\_DT\\_Validacao\\_Item\\_Cancelado\\_Estrutura](#)
- [Manutenção Industrial - Manutenção - 12.1.9](#)
  - [TSHFM8\\_DT\\_Cadastro\\_de\\_Recursos](#)
- [Plano Operacional - Manutenção - 12.1.9](#)
  - [TSCQ12\\_DT\\_Erro\\_Geracao\\_Ordens\\_MRP](#)
  - [TSERAK\\_DT\\_Projecao\\_Estoque](#)
  - [TSGHJA\\_DT\\_Componentes\\_Ordem](#)
  - [TSGO11\\_DT\\_Correcao\\_Projecao\\_Estoque](#)
  - [TSGYHY\\_DT\\_Divisao\\_Ordens](#)
  - [TSGYKJ\\_DT\\_Consulta\\_Projecao\\_Estoque](#)
  - [TSGZN5\\_DT\\_Grava\\_Demanda\\_em\\_Dia\\_nao\\_Util](#)
  - [TSHAGE\\_DT\\_Recalculo\\_Nivel\\_MRP\\_Regenerativo](#)
  - [TSHMVV\\_DT\\_Atualizacao\\_das\\_Demandas\\_Via\\_Faturamento](#)
  - [TSHYR6\\_DT\\_Encerramento\\_de\\_Ordens](#)
  - [TSHYV6\\_DT\\_Importacao\\_Pedidos\\_Item\\_Repetido](#)
  - [TSIBZ9\\_DT\\_MRP\\_seletivo\\_com\\_recalculo\\_de\\_niveis](#)
- [Qualidade, Ensaio e Análises - Manutenção - 12.1.9](#)
  - [TSHFF4\\_DT\\_Elaboracao\\_Plano\\_Inspcao\\_Manual](#)
- [Materiais Manutenção 12.1.9](#)
  - [Compras e Suprimentos Manutenção 12.1.9](#)
    - [Aprovação Eletrônica de Suprimentos - Manutenção - 12.1.9](#)
    - [Avaliação de Compras - Manutenção - 12.1.9](#)
      - [TSDLUI\\_DT\\_SUP54019\\_Nao\\_Carrega\\_Conta\\_Contabil\\_Pelo\\_SUP54033](#)
    - [Cadastros de Tabelas \(SUP\) - Manutenção - 12.1.9.](#)
      - [TSBCDX\\_DT\\_Aba\\_Fiscal](#)
    - [Compras Manutenção 12.1.9](#)
      - [TRXFTV\\_DT\\_Aprovação\\_Técnica\\_Ordem\\_Compra\\_Estoque](#)
      - [TSAL03\\_DT\\_Transportador\\_Designacao\\_Ordem\\_Compra](#)
      - [TSBBVF\\_DT\\_Consulta\\_Historico\\_Ultimas\\_Compras](#)
      - [TSDGYI\\_DT\\_Alteracao\\_Ordem\\_de\\_Compra\\_sem\\_Nova\\_Versao](#)
      - [TSDKEU\\_DT\\_Ordem\\_Compra\\_Estoque\\_Quantidade\\_Zero](#)
    - [Recebimento de Materiais Manutenção 12.1.9](#)
      - [TSFRZH\\_DT\\_Manter\\_Incidencia\\_do\\_ICMS\\_Frete\\_ao\\_Informar\\_grupo\\_despesa\\_ICMS\\_ST\\_nos\\_Livros\\_Fiscais](#)
  - [Estoque e Custos Manutenção 12.1.9](#)
    - [Custos Manutenção 12.1.9](#)
    - [Estoque Manutenção 12.1.9](#)
    - [Fechamento Estoque Custos - Manutenção 12.1.9](#)
    - [Inventário de Estoques - Manutenção - 12.1.9](#)
    - [Terceirização Manutenção - Manutenção - 12.1.9](#)
  - [Gestão da Qualidade - Manutenção - 12.1.9](#)
    - [Avaliação de Fornecedores - Manutenção - 12.1.9](#)
  - [Gestão de Materiais - Manutenção - 12.1.9](#)
  - [Recursos Humanos - Manutenção - 12.1.9](#)
  - [Tecnologia 12.1.9](#)
  - [Vendas Manutenção 12.1.9](#)
    - [Vendas e Faturamento - Manutenção - 12.1.9](#)
      - [Cadastros e Tabelas - VDP - Manutenção 12.1.9](#)
        - [TSDBF4\\_DT\\_Relatorio\\_Aprovante\\_Filial](#)
        - [TSFSGD\\_DT\\_Cadastro\\_Operacoes\\_de\\_Estoque](#)
      - [Faturamento - Manutenção - 12.1.9](#)
        - [TSGACP\\_DT\\_Recalculo\\_Comissao\\_Faturamento](#)
        - [TSGYZK\\_DT\\_Faturamento\\_Automático](#)
      - [Logística e Distribuição - Manutenção - 12.1.9](#)
      - [Nota Fiscal Eletrônica - Manutenção - 12.1.9](#)
        - [TRUEZH\\_DT\\_Nota\\_Fiscal\\_Eletronica](#)
        - [TRYMY4\\_DT\\_Cancelamento\\_Nota\\_Fiscal](#)
        - [TSBAY5\\_DT\\_Nota\\_Fiscal\\_Eletronica](#)
        - [TSEASN\\_DT\\_Nota\\_Fiscal\\_Eletronica](#)
      - [Pedidos - Manutenção - 12.1.9](#)



[Linha Logix](#)

## Linha Logix : Release 01 - 2016

Created by Janaina Boing da Rocha, last modified on 29 jan, 2016

Clique [aqui](#) para visualizar o documento em PDF.

### Attachments:

- [DT 01-2016.pdf](#) (application/pdf)

Document generated by Confluence on 02 mar, 2016 08:12

# Linha Logix : Instalação/ Logix Update 01 - 2016

Created by Janaina Boing da Rocha, last modified on 29 jan, 2016

## Instalação

### Alguns Conceitos do Logix 01 - 2016

- RPO/Repositório: contempla todo o Logix na versão 10.02 / 11.00 (Arquivo .rpo – aproximadamente 300 MB);
- Pacote periódico (Regra): composto por vários chamados homologados pela equipe de qualidade de software, dentro de determinado período. (Arquivo.ptm – aproximadamente 30 MB);
- Patch (Exceção): composto de um chamado. Utilizado quando houver necessidade de liberar emergencialmente o produto em função de chamados com prazos anteriores a liberação do próximo pacote, ou em função de correções de alto impacto;
- Arquivo com extensão MZP: formato de atualização utilizado pela ferramenta Logix Update.

O RPO completo contém apenas os programas padrões do Logix. Os programas específicos sempre são gerados em um pacote específico separado e disponibilizados por cliente, no portal de atualização do Logix 10.02, na parte "Pacotes", quando solicitado.

A recomendação é fazer sempre a atualização somente dos pacotes periódicos respeitando as datas de liberação, sequencialmente. Lembrando que os pacotes **não são cumulativos**.

### Backup

Antes da atualização do pacote, faça um backup do RPO anterior.

### Conversores do pacote (\* para o formato antigo de atualização, sem utilização do Logix Update).

No Portal do cliente TOTVS (<http://suporte.totvs.com>), na opção "Download" utilize o filtro linha Logix e tipo "RPO", para copiar o arquivo "Conversores padrão Logix 10.02" que contém os arquivos conversores de tabelas e de parâmetros do LOG00086 (Administração de Parâmetros). Ao descompactar esse arquivo, são geradas duas pastas: "parâmetros" e "tabelas", e dois arquivos contendo a listagem dos conversores. Os arquivos da pasta "parâmetros" devem ser processados pelo LOG00086 (Administração de Parâmetros). Os arquivos da pasta "tabelas" devem ser processados pelo LOG6000 (Gerenciador de Conversores).

### Recomendações para atualização do pacote (utilizando a ferramenta Logix Update).

- Os pacotes anteriores já devem estar atualizados, ou seja, o pacote e conversores até o pacote nº **01/2016** devem estar devidamente aplicados.
- Fazer Backup do RPO.
- Efetuar o processamento do arquivo MZP do pacote via ferramenta Logix Update.
- **Processar os conversores do pacote, disponíveis na pasta conversores da raiz da instalação do Logix.**
- Efetuar atualização do repositório. O período do pacote nº **01/2016** se refere aos chamados liberados

entre de **29 de Outubro a 30 de Dezembro de 2015**. Não é cumulativo, ou seja, não contém as alterações dos pacotes anteriores.

- Verificar no Release Notes as melhorias desenvolvidas e parametrizar o que for necessário.
- Testar suas principais rotinas.

### **Como consultar os patches que já foram baixados da página / atualizados no repositório (utilizando a ferramenta Logix Update).**

- Consultar Portal do Cliente TOTVS (<http://suporte.totvs.com>), filtrando pela linha “Logix” e tipo “patches”, quais os chamados que foram publicados e copiados com data maior que **30/12/2015**. **Com a utilização do Logix Update e o patch foi aplicado, ele será automaticamente reaplicado depois da atualização do pacote.**
- Consultar na opção de Histórico da ferramenta Logix Update, quais foram os chamados aplicados.

Sempre que houver necessidade de um patch emergencial solicite à equipe de desenvolvimento da área que seja publicada no Portal do Cliente TOTVS para facilitar o controle, já que os chamados publicados ficam com os históricos para consulta, caso haja a necessidade de reaplicação. Em casos de patches enviados por e-mail ou diretamente pelo chamado, não existe histórico e o controle deverá ser feito por meio do TOTVS Development Studio, que não apresenta, por exemplo, o número do chamado que o patch está relacionado.

## **Logix Update**

O Logix Update é uma ferramenta de atualização do Logix, que engloba a atualização do RPO, conteúdo do metadado e estrutura de tabelas de maneira simples e controlada.

A ferramenta Logix Update encontra-se disponível para **todos os clientes** que possuem o produto **Logix** com versão / release **igual ou superior a 10.02**.

Para efetuar a instalação do Logix Update é necessário efetuar o download de uma das versões disponíveis do mesmo na Central de Downloads TOTVS.

Para acessar a Central de Downloads TOTVS utilize o endereço: (<http://suporte.totvs.com>) e acesse a opção “Download”. Escolha a linha Logix, ambiente / versão Logix-10.2 ou Logix-11.0 (Opção Outros) e plataforma Windows / Linux. Está disponível a versão do instalador tanto para plataforma Windows (TOTVS LogixUpdate-1.0-Setup.exe) como Linux (TOTVS LogixUpdate-1.0-Linux-x86-Install).

Junto com o instalador da ferramenta Logix Update está disponível um manual que conta com o passo a passo de instalação, dicas e formato de utilização da ferramenta. É muito importante a leitura deste manual antes de iniciar a instalação da ferramenta.

O processo de instalação é automatizado, sendo apenas necessário seguir um guia de instalação.

## **Atualização do Help On Line**

No portal de cliente TOTVS (<http://suporte.totvs.com>), selecione a opção download e use os seguintes filtros:

- Linha: Logix
- Tipo: Outros
- Amb/Vers: 10.2

No campo filtrar, use “manuallogix10” e copie o arquivo “Atualização Manual OnLine Logix 10.X”  
Ou

- Linha: Logix

- Tipo: Outros
- Amb/Vers: 11.0

No campo filtrar, use "manuallogix11" e copie o arquivo "Atualização Manual OnLine Logix 11.X"

Descompacte o arquivo ".exe" onde está atualmente instalado o help on-line do Logix.

**Requisito:**

É necessário utilizar a versão do Build TOTVSTEC: TOTVS - Build 7.00.131217A. Sempre que possível mantenha o build atualizado conforme última versão disponível na página de suporte da TOTVS para linha LOGIX.

Document generated by Confluence on 02 mar, 2016 08:12

[Linha Logix](#) / [Release 01 - 2016](#)

# Linha Logix : Inovação 01 - 2016

Created by Janaina Boing da Rocha on 10 nov, 2015

Document generated by Confluence on 02 mar, 2016 08:12

[Linha Logix](#) / [Release 01 - 2016](#) / [Inovação 01 - 2016](#)

# Linha Logix : Distribuição e Logística - Inovação - 01-2016

Created by Janaina Boing da Rocha on 18 jan, 2016

Document generated by Confluence on 02 mar, 2016 08:12



[Linha Logix](#) / [Release 01 - 2016](#) / [Inovação 01 - 2016](#) / [Distribuição e Logística - Inovação - 01-2016](#)

## **Linha Logix : WMS - Inovação - 01-2016**

Created by Janaina Boing da Rocha on 18 jan, 2016

Document generated by Confluence on 02 mar, 2016 08:12

[Linha Logix](#) / [Release 01 - 2016](#) / [Inovação 01 - 2016](#) / [Distribuição e Logística - Inovação - 01-2016](#)  
/ [WMS - Inovação - 01-2016](#)

## Linha Logix : DT\_Controlde\_Itens\_WMS/VDP

Created by Janaina Boing da Rocha, last modified on 18 jan, 2016

### Controle de Itens WMS/VDP

<b>Linha de Produto:</b>	Logix
<b>Segmento:</b>	Distribuição e Logística
<b>Módulo:</b>	WMS
<b>Função:</b>	VDP1285 – Criar solicitação de faturamento para solicitação de carga
<b>Requisito:</b>	Tornar opcional a busca das informações dos volumes, caso o parâmetro <b>"wms_busca_info_volume"</b> estiver marcado como "S".
<b>Implementação:</b>	Foram efetuadas melhorias no programa para tornar opcional a busca das informações dos volumes, caso o parâmetro "wms_busca_info_volume" estiver marcado como "S", se não estiver informado serão consideradas as informações dos volumes preparados pelo WMS, mas se o parâmetro estiver marcado como "N" as informações dos volumes do WMS não serão consideradas, possibilitando utilizar o cadastro de embalagens padrões do VDP.
<b>Conversores e Parâmetros:</b>	<p>Foi criado um novo parâmetro por empresa no LOG00086:</p> <ul style="list-style-type: none"> <li>• Nome <b>wms_busca_info_volume</b>;</li> <li>• Valores possíveis devem ser <b>"S"</b> para Sim e <b>"N"</b> para Não;</li> <li>• Padrão do parâmetro deveser marcado, <b>"S"</b> para sim;</li> <li>• Deverá ser criado dentro de LOGIX WMS &gt; INDÚSTRIA &gt; EXPEDIÇÃO;</li> <li>• Descrição do parâmetro: "Considerar volumes do WMS na geração da solicitação de faturamento?"</li> <li>• Help: Indica se serão considerados os volumes do WMS na geração da solicitação de faturamento.</li> </ul> <p>As opções disponíveis são: S ou não se não estiver informado - serão consideradas as informações apenas dos volumes preparados pelo WMS. N - as informações dos volumes do WMS não serão consideradas, sendo possível utilizar o cadastro de embalagens padrões do VDP.</p>
<b>Projeto/Requisito (ISSUE):</b>	L_DL_WMS002 / PCREQ-8595



Document generated by Confluence on 02 mar, 2016 08:12

# Linha Logix : DT\_PCREQ-7698\_Imprimir\_pedido\_de\_origem\_na\_etiqueta\_de\_volume

Created by Flavio Aroldi Junior, last modified by Eder Valmir Holz on 14 jan, 2016

## Imprimir pedido de origem na etiqueta de volume

### Características do Requisito

<b>Linha de Produto:</b>	Logix		
<b>Segmento:</b>	Distribuição e Logística		
<b>Módulo:</b>	WMS		
<b>Rotina:</b>	<b>Rotina</b>	<b>Nome Técnico</b>	
	Wms6770.	Atualização de registros padrões	
	<b>Rotina(s) envolvida(s)</b>	<b>Nome Técnico</b>	
	Wmsr12	Regra de negócio Logix - Impressão de etiquetas WMS	
	Wmsr36	RNL para impressão de etiquetas de pesagem	
<b>Sistema(s) Operacional(is):</b>	Windows, Linux		
<b>Versões/Release:</b>	12.1.11		

### Descrição

Atualmente as solicitações de carga, originadas de pedidos de venda, o sistema grava o número do pedido nos itens da solicitação de carga. Porém esse número de pedido não é impresso nas etiquetas de volume.

O campo "Pedido" da solicitação de carga não refere-se ao número do pedido de venda do VDP. Este campo é utilizado quando o WMS está sendo processado no segmento de Operadores Logísticos.

Atualmente o número do pedido de venda de origem que originou a solicitação de carga fica gravado para cada item da solicitação, pois uma Ordem de Montagem gerada pelo VDP, em alguns casos, pode estar relacionada a vários pedidos de venda, o que impossibilita o uso do campo que está no "mestre" da solicitação.

O objetivo dessa nova implementação é efetuar a impressão do número de pedido de venda na impressão etiqueta de volume. Não está sendo prevista a impressão desse novo atributo para etiquetas de packinglist.

### Procedimento para Implantação

Para utilização desta funcionalidade é necessário estar atualizado com o Update 12.1.11 (pacote 03/2016).

### Procedimento para Configuração

Para que seja possível imprimir o número do pedido de origem nas etiquetas, é necessário atualizar os registros padrões do WMS no programa **WMS6770** marcando a opção Tipos de Etiqueta.

### Procedimento para Utilização

1. Executar o programa **WMS6770** e processar com a opção Tipos de etiqueta marcado.
2. No programa **WMS6083** é possível consultar e verificar que o novo parâmetro foi criado.
3. No programa **WMS6082**, deverá ser configurado o novo atributo na etiqueta, através do campo [PED\_ORIGEM]. Exemplo:  
Pedido origem: [PED\_ORIGEM].
4. Imprimir uma etiqueta de volume pelo **WMS6292**.

Document generated by Confluence on 02 mar, 2016 08:12

[Linha Logix](#) / [Release 01 - 2016](#) / [Inovação 01 - 2016](#)

# Linha Logix : Recursos Humanos - Inovação - 01 - 2016

Created by Julia Luckfett de Espindola, last modified by Eliz Regina Pedrini Do Nascim on 15 jan, 2016

Document generated by Confluence on 02 mar, 2016 08:12



[Linha Logix](#) / [Release 01 - 2016](#) / [Inovação 01 - 2016](#) / [Recursos Humanos - Inovação - 01 - 2016](#)

## Linha Logix : DT\_Upgrade\_Logix\_x\_Protheus

Created by Rafael Luis da Silva, last modified by Julia Luckfett de Espindola on 28 dez, 2015

### Upgrade Logix x Protheus

<b>Linha de Produto:</b>	Logix
<b>Segmento:</b>	Manufatura
<b>Módulo:</b>	Folha de Pagamento
<b>Função:</b>	RHP10003 - Upgrade Logix x Protheus
<b>Requisito:</b>	PCREQ-8214 - Realizar as validações no momento da exportação do Logix, para tornar mais ágil a importação no Protheus.
<b>Implementação:</b>	<ul style="list-style-type: none"> <li>Foi alterada a opção de Funcionários para prever consistências na exportação dos dados. Estas consistências serão listadas no relatório ao final do processamento para que o usuário possa ajustar no Logix RH e gerar novamente a exportação a fim de importar no Protheus com o mínimo de inconsistências.</li> <li>Foram alteradas as rotinas de Exportação das seguintes opções: Sindicato, Dependentes, Afastamentos, Histórico Salarial, Folha de Pagamento, Férias, Rescisão, 13º Salário, Transferências, Crachá Provisório, Ocorrências de Ponto, Crachás Provisórios e Banco de Horas para otimização na geração dos dados.</li> </ul>
<b>Requisito (ISSUE):</b>	PCREQ-8124



Document generated by Confluence on 02 mar, 2016 08:12

[Linha Logix](#) / [Release 01 - 2016](#) / [Inovação 01 - 2016](#)

# Linha Logix : Tecnologia - Inovação - 01 - 2016

Created by Luciano De Araujo, last modified by Eliz Regina Pedrini Do Nascim on 17 nov, 2015

Document generated by Confluence on 02 mar, 2016 08:12

[Linha Logix](#) / [Release 01 - 2016](#) / [Inovação 01 - 2016](#) / [Tecnologia - Inovação - 01 - 2016](#)

## Linha Logix : DT\_PCREQ-8447\_Exportação\_configurações\_EAI

Created by Luciano De Araujo, last modified on 13 nov, 2015

### Exportação de Configurações do EAI

<b>Linha de Produto:</b>	Logix
<b>Segmento:</b>	Tecnologia
<b>Módulo:</b>	EAI
<b>Função:</b>	EAI10000 - Configurações do EAI
<b>Requisito:</b>	Permitir a exportação das configurações de EAI em arquivo, seja para efeitos de backup ou para ser importado em outro ambiente Logix.
<b>Implementação:</b>	As configurações de EAI realizadas no ambiente Logix poderão ser exportadas para arquivo a partir do programa de configuração correspondente. Serão exportados os aplicativos e suas transações, rotas de integração e tabela de de-para. As mensagens recebidas ou enviadas não serão exportadas.
<b>Requisito (ISSUE):</b>	PCREQ-8447
<b>Release:</b>	12.1.9



Document generated by Confluence on 02 mar, 2016 08:12

[Linha Logix](#) / [Release 01 - 2016](#) / [Inovação 01 - 2016](#) / [Tecnologia - Inovação - 01 - 2016](#)

## Linha Logix : DT\_PCREQ-8448\_Importação\_arquivo\_configurações\_EAI

Created by Luciano De Araujo, last modified by Ieda Ferreira Alves on 13 jan, 2016

### Importação de Configurações do EAI

<b>Linha de Produto:</b>	Logix
<b>Segmento:</b>	Tecnologia
<b>Módulo:</b>	EAI
<b>Função:</b>	EAI10000 - Configurações do EAI
<b>Requisito:</b>	Permitir a Importação das configurações de EAI que estejam em arquivo com formato apropriado e tenham sido exportadas anteriormente pelo programa de Configurações do EAI.
<b>Implementação:</b>	Foi criada a opção Importar, para que as configurações de EAI armazenadas em arquivo com formato próprio possam ser importadas e validadas pelo programa de Configurações do EAI.
<b>Requisito (ISSUE):</b>	PCREQ-8448
<b>Release:</b>	12.1.9



Document generated by Confluence on 02 mar, 2016 08:12

[Linha Logix](#) / [Release 01 - 2016](#) / [Inovação 01 - 2016](#) / [Tecnologia - Inovação - 01 - 2016](#)

## Linha Logix : DT\_PCREQ-8449\_Processamento\_arquivo\_configuração\_EAI

Created by Luciano De Araujo, last modified on 20 nov, 2015

### Processamento das Configurações do EAI

<b>Linha de Produto:</b>	Logix
<b>Segmento:</b>	Tecnologia
<b>Módulo:</b>	EAI
<b>Função:</b>	EAI10000 - Configurações do EAI
<b>Requisito:</b>	Realizar o processamento das configurações de EAI importadas do arquivo, efetivando no Logix as informações caso estejam de acordo com os critérios de validação.
<b>Implementação:</b>	Na opção Importar, as configurações de EAI importadas serão gravadas no Logix após o usuário indicar se deseja assumir as novas configurações, descartando qualquer configuração existente, ou se deseja mesclar as configurações existentes com os novos dados. Opcionalmente, o usuário poderá remover as mensagens de EAI enviadas e recebidas com as configurações existentes. Será possível fazer backup tanto das configurações existentes quanto das mensagens de EAI.
<b>Requisito (ISSUE):</b>	PCREQ-8449
<b>Release:</b>	12.1.9



Document generated by Confluence on 02 mar, 2016 08:12

[Linha Logix](#) / [Release 01 - 2016](#) / [Inovação 01 - 2016](#) / [Tecnologia - Inovação - 01 - 2016](#)

## Linha Logix :

### TSIKKC\_DT\_Alteração\_do\_texto\_para\_o\_link\_do\_help\_online\_na\_Central\_de\_Ajuda

Created by Raphael Soares, last modified on 26 nov, 2015

## TTQWI5 - Alteração do texto para o link do help online na Central de Ajuda

<b>Linha de Produto:</b>	Logix
<b>Segmento:</b>	Tecnologia
<b>Módulo:</b>	Cadastros Gerais
<b>Função:</b>	Chamada help - log1400
<b>Situação/Requisito:</b>	Na Central de Ajuda o texto do link para o help online está indicando 'help online'.
<b>Solução/Implementação:</b>	Modificar o texto do link para 'Documento de Referência do Produto'.
<b>Versões/Release:</b>	12.1.9



Document generated by Confluence on 02 mar, 2016 08:12



[Linha Logix](#) / [Release 01 - 2016](#) / [Inovação 01 - 2016](#) / [Tecnologia - Inovação - 01 - 2016](#)

## Linha Logix :

# TSLVK0\_DT\_Verificacao\_contrato\_garantia\_estendida\_valido

Created by Rubens dos Santos Filho, last modified by Emily Tachelin da Silva Campos on 29 jan, 2016

## TSLVK0 - Verificação de contrato de garantia estendida válido

<b>Linha de Produto:</b>	Logix
<b>Segmento:</b>	Tecnologia
<b>Módulo:</b>	Framework
<b>Função:</b>	Licenciamento Logix - LICLOGIX
<b>Requisito:</b>	É necessário desenvolver uma função que verifique se o cliente possui um contrato de garantia estendida válido para a execução de programas cuja versão foi descontinuada.
<b>Implementação:</b>	Foi desenvolvida uma função para validar no License Server se o cliente possui um contrato de garantia estendida válido.
<b>Versões:</b>	12.1.9



Document generated by Confluence on 02 mar, 2016 08:12

[Linha Logix](#) / [Release 01 - 2016](#)

# Linha Logix : Legislação 01 - 2016

Created by Janaina Boing da Rocha on 10 nov, 2015

Document generated by Confluence on 02 mar, 2016 08:12

[Linha Logix](#) / [Release 01 - 2016](#) / [Legislação 01 - 2016](#)

# Linha Logix : Vendas - Legislação - 01 - 2016

Created by Janaina Boing da Rocha on 21 dez, 2015

Document generated by Confluence on 02 mar, 2016 08:12

[Linha Logix](#) / [Release 01 - 2016](#) / [Legislação 01 - 2016](#) / [Vendas - Legislação - 01 - 2016](#)

# Linha Logix : Vendas e Faturamento - Legislação - 01-2016

Created by Janaina Boing da Rocha on 21 dez, 2015

Document generated by Confluence on 02 mar, 2016 08:12

[Linha Logix](#) / [Release 01 - 2016](#) / [Legislação 01 - 2016](#) / [Vendas - Legislação - 01 - 2016](#)  
/ [Vendas e Faturamento - Legislação - 01-2016](#)

# Linha Logix : Cadastros e Tabelas - VDP - Legislação - 01 - 2016

Created by Janaina Boing da Rocha on 21 dez, 2015

Document generated by Confluence on 02 mar, 2016 08:12

[Linha Logix](#) / [Release 01 - 2016](#) / [Legislação 01 - 2016](#) / [Vendas - Legislação - 01 - 2016](#)  
 / [Vendas e Faturamento - Legislação - 01-2016](#) / [Cadastros e Tabelas - VDP - Legislação - 01 - 2016](#)

## Linha Logix : TRUCYK\_DT\_Calculo\_tributos\_com\_arredondamento

Created by Elisa Schulze, last modified by Eder Valmir Holz on 09 dez, 2015

<b>Linha de Produto:</b>	Logix
<b>Segmento:</b>	Manufatura
<b>Módulo:</b>	Vendas
<b>Função:</b>	VDP0745 – Faturamento automático VDP0746 – Solicitação de faturamento manual
<b>Situação:</b>	Ao emitir notas fiscais de saída com mais de um item e os tributos estão parametrizados no VDP0692/VDP10064 para efetuar arredondamento, está recalculado incorretamente a base de cálculo do último item, descontando o valor do tributo ISS_RET_DUPL, mesmo este tendo sido configurado para descontar do valor da duplicata apenas.
<b>Solução:</b>	A rotina de arredondamento de tributos foi corrigida para considerar no recálculo da base somente os benefícios configurados para descontar do valor de mercadoria do item, quando utilizado na fórmula de cálculo a variável "val_desc_merc_benef".
<b>Chamados relacionados:</b>	TSHVWU
<b>Versões/Release:</b>	12.1.9



Document generated by Confluence on 02 mar, 2016 08:12



[Linha Logix](#) / [Release 01 - 2016](#) / [Legislação 01 - 2016](#) / [Vendas - Legislação - 01 - 2016](#)  
 / [Vendas e Faturamento - Legislação - 01-2016](#) / [Cadastros e Tabelas - VDP - Legislação - 01 - 2016](#)

## Linha Logix : TRUCYK\_DT\_Configuracao\_Fiscal\_ICMS\_Desonerado

Created by Elisa Schulze, last modified by Eder Valmir Holz on 09 dez, 2015

<b>Linha de Produto:</b>	Logix
<b>Segmento:</b>	Manufatura
<b>Módulo:</b>	Vendas
<b>Função:</b>	VDP0745 – Faturamento automático VDP0746 – Solicitação de faturamento manual VDP0696 / VDP0068 – Configuração fiscal
<b>Situação:</b>	Ao efetuar configuração fiscal de ICMS informando motivo de desoneração nos dados adicionais sem informar o motivo “DS” (desoneração) no campo Aplicação, está gerando o tributo “ICMS_” incorretamente, gerando erro na contabilização da nota fiscal. Deveria gerar o tributo “ICMS_DS” com o valor do ICMS desonerado.
<b>Solução:</b>	Os programas de cadastro de configuração fiscal foram alterados para que seja obrigatório informar o motivo “DS” na aplicação quando for informado motivo de desoneração nos dados adicionais e percentual de redução da base de cálculo maior que zero na tributação. No faturamento, será gerado um erro impedindo a efetivação da nota fiscal caso seja utilizada uma configuração fiscal onde o motivo “DS” não foi informado. Será necessário ajustar o cadastro e processar a solicitação novamente.
<b>Chamados relacionados:</b>	TSHAMB
<b>Versões/Release:</b>	12.1.9



Document generated by Confluence on 02 mar, 2016 08:12

**Linha Logix :**

**TRUCYK\_DT\_Emenda\_Constitucional\_87\_2015\_NT\_2015\_003\_Partilha\_ICMS\_Operacao\_Interestadual**

Created by Elisa Schulze, last modified by Eder Valmir Holz on 09 dez, 2015

**NOME DO REQUISITO**

<b>Linha de Produto:</b>	Logix
<b>Segmento:</b>	Manufatura
<b>Módulo:</b>	Vendas Materiais
<b>Função:</b>	VDP0692/VDP10064 - Tributos e benefícios VDP0696/VDP10068 - Configuração fiscal VDP0745 - Faturamento automático VDP0746 - Solicitação de faturamento manual VDP7744 - Emissão GNRE VDP10244 - Partilha de ICMS entre os estados SUP5240 - Devolução de cliente SUP3760 - Recebimento SUP1430 - Contabilização recebimento
<b>Requisito:</b>	Efetuar alterações na configuração fiscal de tributos para atender a legislação da Emenda Constitucional 87-2015 (Operações e prestações interestaduais destinadas a consumidor final) e alterações no envio da nota fiscal eletrônica conforme Nota Técnica 2015.003 (ICMS Interestadual).
<b>Implementação:</b>	<p><b>PARÂMETRIZAÇÃO POR EMPRESA</b> Foi criado o parâmetro <b>"Data início para cálculo e envio do grupo ICMS para UF destino na NF-e"</b> (data_inicio_icms_uf_dest) localizado no <b>LOG00086</b> em <b>Manutenção Parâmetros &gt; Processo Saídas &gt; Nota Fiscal Eletrônica &gt; Parâmetros de Vigência</b>. Este parâmetro define a data de início para cálculo e envio das tags referentes ao grupo 'ICMS para a UF de destino' na NF-e. Este grupo identifica o ICMS interestadual nas operações de venda para consumidor final.</p> <p><b>PARAMETRIZAÇÃO DO PERCENTUAL DE PARTILHA ENTRE OS ESTADOS</b> Foi criado o cadastro do <b>Percentual de ICMS Interestadual para UF Destino, VDP10244</b>, onde deverá ser informado o ano de vigência e o percentual de partilha de ICMS que deverá ser pago à UF destino, nas operações interestaduais destinadas a consumidor final, conforme a Emenda Constitucional.</p> <p><b>CADASTRO DE TRIBUTOS E CONFIGURAÇÃO FISCAL DE SAÍDAS</b> Foram criados 2 novos tributos para emissão da nota fiscal de saída, ICMS_UF_DEST (ICMS partilha para UF do destinatário) e ICMS_UF_REMET (ICMS partilha para UF do remetente). Para ICMS_UF_DEST foram criadas 4 fórmulas de cálculo: 1 - ICMS_UF_DEST diferencial de alíquota e % partilha 2 - ICMS_UF_DEST diferencial de alíquota, % partilha e FECOMP 3 - ICMS_UF_DEST diferencial de alíquota 4 - ICMS_UF_DEST diferencial de alíquota e FECOMP Neste caso, se faz necessário o procedimento de atualização dos tributos e fórmulas, via programa de <b>Cadastro de Tributos e Benefícios</b> (VDP0692/ VDP10064), botão <b>"atualizar_fiscal"</b>. Após este procedimento, será possível relacionar o tributo ICMS_UF_DEST às naturezas de operação para o qual deverá ser calculado (VDP0050/VDP10059 – Natureza de operação) e cadastrar as configurações fiscais para o tributo ICMS_UF_DEST no VDP0696/VDP10068. Quando utilizado as fórmulas de cálculo 1 ou 2, será utilizado o % de partilha do ICMS para UF do destinatário conforme cadastrado para o ano no VDP10244. Caso não seja encontrado nesse cadastro informação para o ano respectivo ao de emissão da nota fiscal, será considerado 100%. O tributo ICMS_UF_REMET terá seu cálculo efetuado de forma automática no faturamento, quando calculado o ICMS_UF_DEST utilizando as fórmulas 1 ou 2, que consideram o percentual de partilha, e este for maior que zero e menor que 100%. Desta forma, não é necessário relacionar o tributo ICMS_UF_REMET às naturezas de operação nem cadastrar configuração fiscal. O seu valor será correspondente ao valor total de ICMS da nota fiscal menos o valor calculado para o ICMS_UF_DEST e FECOMP. O valor do ICMS total da operação, ICMS_UF_DEST e ICMS_UF_REMET poderão ser visualizados no programa de consulta de notas fiscais, VDP0752/VDP40005. NOTA: ao cadastrar a configuração do ICMS e ICMS_UF_DEST no VDP0696 ou VDP10068, é possível utilizar os campos "Data validade de" e "Data validade até" para determinar o período de vigência da configuração fiscal. Caso os campos não estejam visíveis, é necessário ativa-los como campo chave no cadastro de tributos e benefícios, VDP0692 ou VDP10064. Para que no campo "Informações complementares" do DANFE sejam informados os valores descritos no grupo de tributação do ICMS para a UF de destino, deverá ser cadastrado histórico fiscal no VDP0320 ou VDP10063 com os valores e alíquotas dos tributos ICMS_UF_DEST e FECOMP, por exemplo: PERCENTUAL DO ICMS RELATIVO AO FUNDO DE COMBATE À POBREZA (FCP) NA UF DE DESTINO: &lt;ALIQ_TRIB_NF.FECOMP&gt;%, VALOR: R\$ &lt;VAL_TRIB_NF.FECOMP&gt;. VALOR DO ICMS DE PARTILHA PARA A UF DO DESTINATÁRIO: R\$ &lt;VAL_TRIB_NF.ICMS_UF_DEST&gt;. O histórico fiscal deverá ser relacionado ao tributo FECOMP ou ICMS_UF_DEST no cadastro da configuração fiscal, nos campos adicionais "Histórico fiscal" e "Histórico fiscal 2".</p> <p><b>EMIÇÃO DA GNRE</b></p>

O tributo ICMS\_UF\_DEST deverá ser pago via GNRE. Desta forma, na configuração fiscal deste tributo deverão ser informados os campos adicionais relativos à GNRE (Estado GNRE, Receita GNRE, Convênio GNRE e Texto GNRE) . Foi alterado o programa de impressão da guia, **VDP7744**, para que seja possível emitir a guia para os valores de ICMS\_UF\_DEST calculados no faturamento.

#### INTEGRAÇÃO DA GNRE COM CAP

Se o parâmetro "**Integrar GNRE com CRE e/ou CAP?**" (integra\_gnre\_cre\_cap) localizado no **LOG00086** em **Manutenção Parâmetros > Processo Saida > Faturamento > GNRE** estiver preenchido com 2 (Integrar CAP) ou 3 (Integrar CRE e CAP), após a geração da nota fiscal de saída será automaticamente gerada uma AD com o valor do ICMS\_UF\_DEST no módulo CAP. Para utilizar esta funcionalidade, é necessário preencher também os seguintes parâmetros:

- "Número de dias para vencimento da AD/AP referente ao pagto da GNRE" (gnre\_num\_dias\_venc) localizado no LOG00086 em Manutenção Parâmetros > Processo Saida > Faturamento > GNRE;
- "Tipo de despesa usado na inclusão automática da AD/AP p/ pagto da GNRE" (gnre\_tipo\_despesa) localizado no LOG00086 em Manutenção Parâmetros > Processo Saida > Faturamento > GNRE;
- Fornecedor X UF no VDP1543 (Fornecedor para GNRE);
- Informações bancárias (Banco, Agência, Conta Bancária e Indicador pagamento depósito/crédito) cadastradas para o fornecedor no cadastro de Clientes e Fornecedores (VDP0815/VDP10000).

#### DEVOLUÇÃO DE CLIENTE

Ao efetuar devolução de cliente e relacionar a nota fiscal de saída via opção "**V\_nf\_vendas**" serão gerados os valores FECOMP, ICMS\_UF\_DEST e ICMS\_UF\_REMET da devolução (seja total ou parcial).

Será possível visualizar estes tributos/benefícios na opção "**Q-impostos**" através da opção "**V-tributos\_devolucao**", consultar por sequencia de item.

Também foi criada uma opção no SUP3760 que permite consultar PIS/COFINS de devolução de clientes. Para isso, acessar a opção "**Q-impostos**" e em seguida a opção "**O\_pis\_cofins\_devolucao**".

A contabilização da devolução fará a reversão da contabilização gerada no faturamento.

<b>Conversores e Parâmetros:</b>	<p><b>Conversor:</b> OBF00427.cnv  <b>Parâmetro:</b> data_inicio_icms_uf_dest - "Data inicio para cálculo e envio do grupo ICMS para UF destino na NF-e"  <b>Caminho no Sistema:</b> Processo Saida / Nota Fiscal Eletrônica / Parâmetros de Vigência.  <b>Processo de Instalação:</b> O parâmetro é processado no LOG00086 (Gerenciador Conversores Configuração Parâmetros), informar o diretório do conversor e efetuar seu processamento.</p> <p><b>Conversor:</b> VDP02457.cnv  <b>Parâmetros:</b> Atualização dos parâmetros:  "Número de dias para vencimento da AD / AP referente ao pagto da GNRE" (gnre_num_dias_venc);  "Tipo de despesa usado na inclusão automática da AD/AP p/ pagto da GNRE" (gnre_tipo_despesa);  "Informar apenas uma nota fiscal na emissão da guia/arquivo GNRE?" (info_uma_nf_gera_gnre_vdp3623);  "Integrar GNRE com CRE e/ou CAP?" (integra_gnre_cre_cap).  <b>Caminho no Sistema:</b> Processo Saida / Faturamento / GNRE.  <b>Processo de Instalação:</b> O parâmetro é processado no LOG00086 (Gerenciador Conversores Configuração Parâmetros), informar o diretório do conversor e efetuar seu processamento.</p>
<b>Chamados relacionados:</b>	TRUCYK
<b>Versões/Release:</b>	12.1.9



[Linha Logix](#) / [Release 01 - 2016](#) / [Legislação 01 - 2016](#) / [Vendas - Legislação - 01 - 2016](#) / [Vendas e Faturamento - Legislação - 01-2016](#) / [Cadastros e Tabelas - VDP - Legislação - 01 - 2016](#)

## Linha Logix :

### TRUCYK\_DT\_Formula\_Base\_Cálculo\_ICMS\_ST\_sem\_Desconto\_Incondicional

Created by Elisa Schulze, last modified by Eder Valmir Holz on 09 dez, 2015

<b>Linha de Produto:</b>	Logix
<b>Segmento:</b>	Manufatura
<b>Módulo:</b>	Vendas
<b>Função:</b>	VDP0692/VDP10064 – Tributos e benefícios
<b>Situação:</b>	Ao processar o faturamento a base de cálculo do ICMS_ST está considerando o desconto incondicional indevidamente. É necessário criar uma fórmula de cálculo padrão que considere o valor bruto do item ao invés do valor líquido.
<b>Solução:</b>	Foi criada a fórmula 24 para ICMS_ST, baseada na fórmula 4, porém utilizando o valor bruto do item para compor a base de cálculo do tributo. Neste caso, se faz necessário o procedimento de atualização das fórmulas de cálculo, via programa de Cadastro de Tributos e Benefícios (VDP0692/ VDP10064), botão "atualizar_fiscal". Após este procedimento, ao incluir ou modificar a configuração fiscal para o ICMS_ST será possível utilizar a nova fórmula de cálculo.
<b>Chamados relacionados:</b>	TSCYTN
<b>Versões/Release:</b>	12.1.9



Document generated by Confluence on 02 mar, 2016 08:12

Este documento é de propriedade da TOTVS. Todos os direitos reservados. ©

Este documento é de propriedade da TOTVS. Todos os direitos reservados. ©

[Linha Logix](#) / [Release 01 - 2016](#) / [Legislação 01 - 2016](#) / [Vendas - Legislação - 01 - 2016](#) / [Vendas e Faturamento - Legislação - 01-2016](#) / [Cadastrros e Tabelas - VDP - Legislação - 01 - 2016](#)

**Linha Logix :**

**TSGHME\_DT\_VDP10244\_Percentual\_ICMS\_Interestadual\_UF\_Destino\_v1002**

Created by Elisa Schulze, last modified by Janaina Boing da Rocha on 18 Jan, 2016

**Percentual de ICMS Interestadual para UF Destino**

<b>Linha de Produto:</b>	Logix
<b>Segmento:</b>	Manufatura
<b>Módulo:</b>	Vendas
<b>Função:</b>	VDP10244 - Percentual de ICMS Interestadual para UF Destino
<b>Requisito:</b>	É necessário criar uma tabela na versão 10.02 referente à alteração na configuração fiscal de tributos para atender a legislação da Emenda Constitucional 87-2015 (Operações e prestações interestaduais destinadas a consumidor final) e alterações no envio da nota fiscal eletrônica, conforme Nota Técnica 2015.003 (ICMS Interestadual).
<b>Implementação:</b>	Foi criado o cadastro do Percentual de ICMS Interestadual para UF Destino, VDP10244, onde deverá ser informado o ano de vigência e o percentual de partilha de ICMS que deverá ser pago à UF destino, nas operações interestaduais destinadas ao consumidor final, conforme a Emenda Constitucional.
<b>Conversores e Parâmetros:</b>	<b>Conversor:</b> OBF00428.cnv <b>Objetivo:</b> Criação da tabela "OBF_PARTILHA_ICMS". <b>Processo de Instalação:</b> O conversor é processado no LOG6000 (Gerenciador Conversores Tabelas), informar o diretório do conversor e efetuar seu processamento.
<b>Chamado:</b>	TSGHME, TRUCYK



Document generated by Confluence on 02 mar, 2016 08:12

[Linha Logix](#) / [Release 01 - 2016](#) / [Legislação 01 - 2016](#) / [Vendas - Legislação - 01 - 2016](#) / [Vendas e Faturamento - Legislação - 01-2016](#)  
 / [Cadastros e Tabelas - VDP - Legislação - 01 - 2016](#)

## Linha Logix :

### TSGHMH\_DT\_VDP10244\_Percentual\_ICMS\_Interestadual\_UF\_Destino\_v12

Created by Elisa Schulze, last modified by Janaina Boing da Rocha on 18 Jan, 2016

## Percentual de ICMS Interestadual para UF Destino

<b>Linha de Produto:</b>	Logix
<b>Segmento:</b>	Manufatura
<b>Módulo:</b>	Vendas
<b>Função:</b>	VDP10244 - Percentual de ICMS Interestadual para UF Destino
<b>Requisito:</b>	É necessário criar uma tabela na versão 12 referente à alteração na configuração fiscal de tributos para atender a legislação da Emenda Constitucional 87-2015 (Operações e prestações interestaduais destinadas ao consumidor final) e alterações no envio da nota fiscal eletrônica, conforme Nota Técnica 2015.003 (ICMS Interestadual).
<b>Implementação:</b>	Foi criado o cadastro do Percentual de ICMS Interestadual para UF Destino, VDP10244, onde deverá ser informado o ano de vigência e o percentual de partilha de ICMS que deverá ser pago à UF destino, nas operações interestaduais destinadas ao consumidor final, conforme a Emenda Constitucional.
<b>Conversores e Parâmetros:</b>	<b>Conversor:</b> OBF00428.cnv <b>Objetivo:</b> Criação da tabela "OBF_PARTILHA_ICMS". <b>Processo de Instalação:</b> O conversor é processado no LOG6000 (Gerenciador Conversores Tabelas), informar o diretório do conversor e efetuar seu processamento.
<b>Chamado:</b>	TSGHMH, TRUCYK



Document generated by Confluence on 02 mar, 2016 08:12



[Linha Logix](#) / [Release 01 - 2016](#) / [Legislação 01 - 2016](#) / [Vendas - Legislação - 01 - 2016](#)  
 / [Vendas e Faturamento - Legislação - 01-2016](#) / [Cadastros e Tabelas - VDP - Legislação - 01 - 2016](#)

## Linha Logix : TSIVKR\_DT\_Fórmulas\_Cálculo\_ICMS

Created by Elisa Schulze, last modified by Janaina Boing da Rocha on 22 dez, 2015

### Tributos e Benefícios

<b>Linha de Produto:</b>	Logix
<b>Segmento:</b>	Manufatura
<b>Módulo:</b>	Cadastros e Tabelas - VDP
<b>Função:</b>	VDP0692/ VDP10064 – Tributos e Benefícios
<b>Requisito:</b>	As fórmulas padrões de ICMS que incluem IPI na base de cálculo podem ser utilizadas para destinatários não contribuintes, ou para contribuintes no caso de uso/consumo. Porém, a descrição destas fórmulas menciona apenas não contribuintes, deixando dúvida quanto à qual fórmula utilizar para contribuintes no caso de uso/ consumo.
<b>Implementação:</b>	As fórmulas de cálculo de ICMS, ICMS_DESTAC e fórmulas axiliares utilizadas para estes tributos/ benefícios foram renomeadas, deixando claro quando a utilização é para contribuinte, não contribuinte ou para contribuinte no caso de uso/ consumo.
<b>Importante</b>	As fórmulas de cálculo não foram alteradas, somente a descrição foi ajustada. Neste caso, faz-se necessário o procedimento de atualização fiscal do cadastro de tributos e benefícios (VDP0692/ VDP10064). Após processar a opção "Atualiza_fiscal", as fórmulas estarão disponibilizadas com a descrição ajustada.
<b>Chamado:</b>	TSHVAO



Document generated by Confluence on 02 mar, 2016 08:12



[Linha Logix](#) / [Release 01 - 2016](#) / [Legislação 01 - 2016](#) / [Vendas - Legislação - 01 - 2016](#)  
 / [Vendas e Faturamento - Legislação - 01-2016](#) / [Cadastros e Tabelas - VDP - Legislação - 01 - 2016](#)

## Linha Logix : TSJRNO\_DT\_Base\_Cálculo\_FECOMP

Created by Elisa Schulze, last modified by Janaina Boing da Rocha on 21 dez, 2015

### Base de Cálculo FECOMP

<b>Linha de Produto:</b>	Logix
<b>Segmento:</b>	Manufatura
<b>Módulo:</b>	Vendas
<b>Função:</b>	VDP0745 – Faturamento Automático VDP0746 – Solicitação de Faturamento Manual
<b>Requisito:</b>	Quando a nota fiscal possui registro para o tributo ICMS_ST, porém com o valor e base zerados (incidência N - não), não é possível calcular o FECOMP para a nota fiscal. Neste caso, deverá considerar a base de cálculo do ICMS.
<b>Implementação:</b>	Considerar a base de cálculo do ICMS_ST para calcular o FECOMP somente quando for maior que zero, caso contrário, considerar a base do ICMS.
<b>Chamado:</b>	TSJRNO



Document generated by Confluence on 02 mar, 2016 08:12

[Linha Logix](#) / [Release 01 - 2016](#) / [Legislação 01 - 2016](#) / [Vendas - Legislação - 01 - 2016](#)  
/ [Vendas e Faturamento - Legislação - 01-2016](#)

# Linha Logix : Nota Fiscal Eletrônica - Legislação - 01-2016

Created by Janaina Boing da Rocha on 22 dez, 2015

Document generated by Confluence on 02 mar, 2016 08:12

[Linha Logix](#) / [Release 01 - 2016](#) / [Legislação 01 - 2016](#) / [Vendas - Legislação - 01 - 2016](#)  
 / [Vendas e Faturamento - Legislação - 01-2016](#) / [Nota Fiscal Eletrônica - Legislação - 01-2016](#)

## Linha Logix : TRTXJI\_DT\_ICMS\_Reducão\_Nota\_Entrada

Created by Ana Paula de Oliveira Ribeiro de Castro, last modified by Eder Valmir Holz on 10 nov, 2015

### Redução de ICMS na Nota de Entrada

<b>Linha de Produto:</b>	Logix
<b>Segmento:</b>	Manufatura
<b>Módulo:</b>	Materiais
<b>Função:</b>	SUP0680 - Consistência das Nota Fiscais de Entrada SUP1478 - Base de Cálculo de ICMS sem Redução
<b>Requisito:</b>	A redução de ICMS está sendo feita diretamente na base de cálculo do imposto.
<b>Implementação:</b>	O programa foi alterado para que, tanto notas fiscais nacionais como de importação tenham o cálculo da base do ICMS sem redução e com redução, e sem redução do imposto de ICMS. Solicitado por Legislação.
<b>Chamado:</b>	TRTXJI
<b>Versões/Release:</b>	01-2016

Document generated by Confluence on 02 mar, 2016 08:12

[Linha Logix](#) / [Release 01 - 2016](#) / [Legislação 01 - 2016](#) / [Vendas - Legislação - 01 - 2016](#) / [Vendas e Faturamento - Legislação - 01-2016](#)  
 / [Nota Fiscal Eletrônica - Legislação - 01-2016](#)

## Linha Logix :

### TSIVKR\_DT\_NT2015\_003\_ICMS\_UF\_DEST\_com\_Base\_de\_Cálculo\_Simples

Created by Elisa Schulze, last modified by Janaina Boing da Rocha on 22 dez, 2015

## Nota Técnica 2015/003

<b>Linha de Produto:</b>	Logix
<b>Segmento:</b>	Manufatura
<b>Módulo:</b>	Nota Fiscal Eletrônica
<b>Função:</b>	VDP0692/ VDP10064 – Tributos e Benefícios VDP7744 – Emissão GNRE OBF9202/ OBF40000 - Emissão NF-e
<b>Requisito:</b>	Implementar no LOGIX as alterações da nota técnica 2015/003.
<b>Implementação:</b>	<p><b>ICMS_UF_DEST</b>                      Foram atualizadas as fórmulas de cálculo do tributo ICMS_UF_DEST:                      1 - ICMS_UF_DEST diferencial alíquota e % partilha (BC SIMPLES)                      2 - ICMS_UF_DEST diferencial alíquota (BC SIMPLES) – a ser utilizada quando o percentual de partilha for 100% para UF destino                      Neste caso, se faz necessário o procedimento de atualização das fórmulas de cálculo, via programa de Cadastro de Tributos e Benefícios (VDP0692/ VDP10064), botão "atualizar_fiscal".                      Após este procedimento, ao incluir ou modificar a configuração fiscal do tributos ICMS_UF_DEST será apresentada a fórmula 1 atualizada. Também foi atualizada a rotina de emissão da NF-e, gerando os campos do Grupo de Tributação do ICMS para a UF de destino, conforme especificado em norma técnica.</p> <p><b>FECOMP</b>                      Foram atualizados os campos adicionais do tributo FECOMP, permitindo informar a Inscrição Estadual, caso a empresa possua inscrição no estado de destino da nota fiscal, ou os campos para emissão da GNRE referente ao tributo.                      Após o procedimento de atualização dos cadastros fiscais, ao incluir ou modificar a configuração fiscal do tributos FECOMP serão apresentados os novos campos adicionais.</p>
<b>Chamado:</b>	TSIVKR



Document generated by Confluence on 02 mar, 2016 08:12

[Linha Logix](#) / [Release 01 - 2016](#)

# Linha Logix : Manutenção 01 - 2016

Created by Janaina Boing da Rocha on 10 nov, 2015

Document generated by Confluence on 02 mar, 2016 08:12

[Linha Logix](#) / [Release 01 - 2016](#) / [Manutenção 01 - 2016](#)

# Linha Logix : Comércio Exterior - Manutenção - 01 - 2016

Created by Janaina Boing da Rocha, last modified on 29 jan, 2016

Document generated by Confluence on 02 mar, 2016 08:12

[Linha Logix](#) / [Release 01 - 2016](#) / [Manutenção 01 - 2016](#) / [Comércio Exterior - Manutenção - 01 - 2016](#)

# Linha Logix : Importação - Manutenção - 01 - 2016

Created by Janaina Boing da Rocha, last modified on 29 jan, 2016

Document generated by Confluence on 02 mar, 2016 08:12



[Linha Logix](#) / [Release 01 - 2016](#) / [Manutenção 01 - 2016](#) / [Comércio Exterior - Manutenção - 01 - 2016](#) / [Importação - Manutenção - 01 - 2016](#)

# Linha Logix : TSFVLY\_DT\_Relatorio\_Saldos\_Cambio\_Importacao

Created by Maria Paula Boehm, last modified by Janaina Boing da Rocha on 30 out, 2015

## Relatório Saldos de Câmbio Importação

<b>Linha de Produto:</b>	Logix
<b>Segmento:</b>	Manufatura
<b>Módulo:</b>	Importação
<b>Função:</b>	IMP0090 - Relatório Saldos de Câmbio Importação
<b>Situação:</b>	Evitar o cancelamento IMP0090 (Relatório Saldos de Câmbio Importação), com mensagem 'array out of bounds [11] of [10] on IMP0090_RELAT@IMP0090.4GL(IMP0090.4GL)', quando processo de importação possui muitos pedidos relacionados ao mesmo.
<b>Solução:</b>	Foram efetuadas alterações no Relatório Saldos de Câmbio Importação para evitar cancelamento por 'array out of bounds' quando o número de pedido de compra amarrado ao processo de importação for superior a 100 pedidos.
<b>Chamado:</b>	TSFVLY
<b>Versões/Release:</b>	01-2016



Document generated by Confluence on 02 mar, 2016 08:12

[Linha Logix](#) / [Release 01 - 2016](#) / [Manutenção 01 - 2016](#) / [Comércio Exterior - Manutenção - 01 - 2016](#)  
/ [Importação - Manutenção - 01 - 2016](#)

## Linha Logix : TSIDAB\_DT\_Desconto\_Duplicado\_na\_Impressão\_Pedido

Created by Paula Andrea Maia, last modified by Janaina Boing da Rocha on 21 dez, 2015

### Impressão do Pedido

<b>Linha de Produto:</b>	Logix
<b>Segmento:</b>	Manufatura
<b>Módulo:</b>	Gestão de Materiais
<b>Função:</b>	IMP0086 - Impressão do Pedido
<b>Situação:</b>	O relatório está aplicando desconto sobre valores que já possuem desconto.
<b>Solução:</b>	Foram efetuadas alterações no programa para não aplicar descontos ao imprimir o relatório, pois o mesmo já foi calculado pelo sup6510 - Designação de Fornecedor.
<b>Chamado:</b>	TSIDAB



Document generated by Confluence on 02 mar, 2016 08:12

[Linha Logix](#) / [Release 01 - 2016](#) / [Manutenção 01 - 2016](#) / [Comércio Exterior - Manutenção - 01 - 2016](#)  
/ [Importação - Manutenção - 01 - 2016](#)

## Linha Logix : TSIKKZ\_DT\_Despesas\_Importação

Created by Maria Paula Boehm, last modified by Janaina Boing da Rocha on 21 dez, 2015

### Despesas de Importação

<b>Linha de Produto:</b>	Logix
<b>Segmento:</b>	Manufatura
<b>Módulo:</b>	Importação
<b>Função:</b>	IMP0029 - Despesas de Importação
<b>Situação:</b>	Alterar a rotina de manutenção de Despesa Importação para utilizar o conceito de bloqueio e liberação de pagamento AD/AP geradas pelo módulo importação. Ao incluir despesas gerando registro no Contas a Pagar é apresentada em tela a mensagem "Problema no bloqueio de AD/AP no Contas a Pagar".
<b>Solução:</b>	Foi alterada a rotina de manutenção Despesa Importação para utilizar o conceito de bloqueio e liberação de pagamento AD/AP geradas pelo módulo importação.
<b>Chamado:</b>	TSIKKZ



Document generated by Confluence on 02 mar, 2016 08:12

[Linha Logix](#) / [Release 01 - 2016](#) / [Manutenção 01 - 2016](#)

# Linha Logix : Controladoria Manutenção - Manutenção - 01-2016

Created by Lenon Ferreira, last modified by Janaina Boing da Rocha on 07 jan, 2016

Document generated by Confluence on 02 mar, 2016 08:12

[Linha Logix](#) / [Release 01 - 2016](#) / [Manutenção 01 - 2016](#) / [Controladoria Manutenção - Manutenção - 01-2016](#)

# Linha Logix : TSBL42\_DT\_Busca\_Informacoes\_FCONT

Created by Lenon Ferreira, last modified by Cristina de Souza Stocco on 23 nov, 2015

## CON6070 - Busca Informações do PAT para Geração do FCONT

<b>Linha de Produto:</b>	Logix
<b>Segmento:</b>	Manufatura
<b>Módulo:</b>	Contabilidade
<b>Função:</b>	CON6070 - Busca Informações do PAT para Geração do FCONT
<b>Situação:</b>	A rotina considera as baixas de ordem de serviço indevidamente no FCONT.
<b>Solução::</b>	Foi alterada a rotina de busca das informações do PAT para o FCONT, para não considerar as baixas de ordem de serviço no processo.
<b>Versões/Release:</b>	10.2/11 - 01 -2016



Document generated by Confluence on 02 mar, 2016 08:12

[Linha Logix](#) / [Release 01 - 2016](#) / [Manutenção 01 - 2016](#) / [Controladoria Manutenção - Manutenção - 01-2016](#)

# Linha Logix : TSDDK1\_DT\_Processamento\_Mensagem\_Conta\_Contabil

Created by Lenon Ferreira, last modified on 23 nov, 2015

## Processamento da Mensagem de Conta Contábil

<b>Linha de Produto:</b>	Logix
<b>Segmento:</b>	Manufatura
<b>Módulo:</b>	Contabilidade
<b>Função:</b>	CON6076 - Processamento da Mensagem de Conta Contábil
<b>Situação:</b>	A rotina apresenta inconsistência na integração da conta contábil Logix com o Protheus.
<b>Solução:</b>	Foi alterada a rotina de processamento da mensagem da conta contábil para enviar as informações de integração, conforme padrão definido pelo comitê, evitando inconsistências no processo.
<b>Versões/Release:</b>	10.2/11 - 01 - 2016



Document generated by Confluence on 02 mar, 2016 08:12

## Linha Logix : TSELZ1\_DT\_Balancete

Created by Lenon Ferreira, last modified by Susan Marjorie Alves on 07 out, 2015

### Balancete

<b>Linha de Produto:</b>	Logix
<b>Segmento:</b>	Manufatura
<b>Módulo:</b>	Contabilidade
<b>Função:</b>	CON10040 - Balancete
<b>Situação:</b>	Ao informar mais de uma empresa para emissão do balancete, a rotina apresenta informações somente da primeira rodada.
<b>Solução:</b>	Foi alterada a rotina de emissão do balancete para permitir que seja emitido o relatório para mais de uma empresa, utilizando a opção de multi-valorado da tela.
<b>Chamado:</b>	TSELZ1
<b>Versões/Release:</b>	10.2/11-06

Document generated by Confluence on 02 mar, 2016 08:12



[Linha Logix](#) / [Release 01 - 2016](#) / [Manutenção 01 - 2016](#) / [Controladoria Manutenção - Manutenção - 01-2016](#)

## Linha Logix : TSFCHE\_DT\_Importacao\_Ordem\_Servico

Created by Lenon Ferreira, last modified by Janaina Boing da Rocha on 26 out, 2015

### Importação de Ordens de Serviço

<b>Linha de Produto:</b>	Logix
<b>Segmento:</b>	Manufatura
<b>Módulo:</b>	Patrimônio
<b>Função:</b>	PAT0350/10062 - Importação de Ordens de Serviço
<b>Situação:</b>	A rotina não importa o valor de PIS/ COFINS corretamente do frete, quando há rateio de frete na origem.
<b>Solução:</b>	Foi alterada a rotina de importação de ordens de serviço, para importar o valor correto de PIS/ COFINS quando houver rateio de frete no módulo de Suprimentos.
<b>Chamado:</b>	TSFCHE
<b>Versões/Release:</b>	01 - 2016



Document generated by Confluence on 02 mar, 2016 08:12

## Linha Logix : TSFTQD\_DT\_Razao\_Geral

Created by Lenon Ferreira, last modified by Jaqueline Kruger on 27 out, 2015

### Razão Geral

<b>Linha de Produto:</b>	Logix
<b>Segmento:</b>	Manufatura
<b>Módulo:</b>	Contabilidade
<b>Função:</b>	CON10039 - Razão Geral
<b>Situação:</b>	Ao solicitar a emissão consolidada de empresas (matriz x filial), a rotina está exibindo a denominação da empresa de uma das filiais indevidamente.
<b>Solução:</b>	Foi alterada a rotina emissão do Razão Geral para exibir a denominação da empresa matriz, quando solicitar emissão consolidada.
<b>Chamado:</b>	TSFTQD
<b>Versões/Release:</b>	01 - 2016



Document generated by Confluence on 02 mar, 2016 08:12

[Linha Logix](#) / [Release 01 - 2016](#) / [Manutenção 01 - 2016](#) / [Controladoria Manutenção - Manutenção - 01-2016](#)

## Linha Logix : TSFWIY\_DT\_Razao\_Geral\_Auxiliar

Created by Lenon Ferreira, last modified by Cristina de Souza Stocco on 29 out, 2015

### Razão Geral Auxiliar

<b>Linha de Produto:</b>	Logix
<b>Segmento:</b>	Manufatura
<b>Módulo:</b>	Contabilidade
<b>Função:</b>	Razão Geral Auxiliar
<b>Situação:</b>	Ao informar mais de uma empresa para emissão do relatório, a rotina apresenta informações somente da primeira empresa.
<b>Solução:</b>	Foi alterada a rotina de emissão do razão geral auxiliar para permitir que seja emitido o relatório para mais de uma empresa, utilizando a opção de multi-valorado da tela.
<b>Versões/Release:</b>	10.2/11 - 01 - 2016
<b>Versão Corrigida:</b>	10.2/11 - 01 - 2016
<b>Versão Expedida:</b>	10.2/11 - 01 - 2016



Document generated by Confluence on 02 mar, 2016 08:12

# Linha Logix : TSGB05\_DT\_Imobilizacao\_Ordem\_Servico

Created by Lenon Ferreira, last modified by Cristina de Souza Stocco on 29 out, 2015

## Imobilização de Ordens de Serviço

<b>Linha de Produto:</b>	Logix
<b>Segmento:</b>	Manufatura
<b>Módulo:</b>	Patrimônio
<b>Função:</b>	PAT100312 - Imobilização de Ordens de Serviço
<b>Situação:</b>	Ao imobilizar ordens de serviço por vezes consecutivas sem sair da tela, no banco de dados Informix, a rotina cancela na segunda tentativa de imobilização.
<b>Solução:</b>	Foi alterada a rotina de imobilização de ordens de serviço para tratar corretamente a criação de tabelas temporárias para o banco Informix.
<b>Versões/Release:</b>	10.2/11 - 01 - 2016



Document generated by Confluence on 02 mar, 2016 08:12

## Linha Logix : TSGHE1\_DT\_Cotacao

Created by Lenon Ferreira, last modified by Cristina de Souza Stocco on 30 out, 2015

### Cotações

<b>Linha de Produto:</b>	Logix
<b>Segmento:</b>	Manufatura
<b>Módulo:</b>	Contabilidade
<b>Função:</b>	CON10018 - Cotações
<b>Situação:</b>	Para determinadas situações a rotina apresenta estouro de array após excluir os registros.
<b>Solução:</b>	Foi alterada a rotina de manutenção das cotações para não apresentar estouro de array ao efetuar exclusão de registros.
<b>Versões/Release:</b>	10.2/11 - 01 - 2016



Document generated by Confluence on 02 mar, 2016 08:12

[Linha Logix](#) / [Release 01 - 2016](#) / [Manutenção 01 - 2016](#) / [Controladoria Manutenção - Manutenção - 01-2016](#)

## Linha Logix :

# TSGTMA\_DT\_Lib\_PIS\_COFINS\_Transferencia\_Entre\_Unidades

Created by Lenon Ferreira, last modified by Cristina de Souza Stocco on 16 dez, 2015

## Lib de Busca dos Saldos de PIS/COFINS de Transferência entre Unidades

<b>Linha de Produto:</b>	Logix
<b>Segmento:</b>	Manufatura
<b>Módulo:</b>	Patrimônio
<b>Função:</b>	PAT3170 - Lib de Busca dos Saldos de PIS/COFINS de Transferência entre Unidades
<b>Situação:</b>	A rotina não busca os valores de PIS/COFINS de um bem transferido entre unidades que possui crédito integral no mês de aquisição.
<b>Solução:</b>	Foi alterada a lib de busca de saldos de PIS/COFINS de transferência entre unidades para utilizar as variáveis corretas na seleção dos valores de PIS/COFINS dos bens que tiveram crédito integral em determinado mês.



Document generated by Confluence on 02 mar, 2016 08:12

# Linha Logix : TSHAZU\_DT\_Gerador\_Relatorios

Created by Lenon Ferreira, last modified by Alana Karine Pahl on 11 nov, 2015

## Gerador de Relatórios

<b>Linha de Produto:</b>	Logix
<b>Segmento:</b>	Manufatura
<b>Módulo:</b>	Contabilidade
<b>Função:</b>	CON10070 - Gerador de Relatórios
<b>Situação:</b>	A rotina cancela o processo ao solicitar emissão somente a partir da segunda coluna de períodos.
<b>Solução:</b>	Foi alterada a rotina de geração de relatórios para utilizar as variáveis corretamente, evitando inconsistências no processamento.
<b>Chamado:</b>	TSHAZU
<b>Versões/Release:</b>	01-2016



Document generated by Confluence on 02 mar, 2016 08:12



# Linha Logix : TSHC22\_DT\_Manutencao\_Parcels\_Inventario

Created by Lenon Ferreira, last modified by Cristina de Souza Stocco on 17 dez, 2015

## PAT100281 - Manutenção das Parcelas do Inventário

<b>Linha de Produto:</b>	Logix
<b>Segmento:</b>	Manufatura
<b>Módulo:</b>	Patrimônio
<b>Função:</b>	PAT100281 - Manutenção das Parcelas do Inventário
<b>Situação:</b>	Para determinadas situações a rotina não abre a tela de descrição complementar da parcela, mesmo com o grupo do Patrimônio parametrizado para tal.
<b>Solução:</b>	Foi alterada a rotina de manutenção das parcelas do Patrimônio para definir corretamente as variáveis que controlam a abertura de outras telas no processo.
<b>Chamado:</b>	TSHC22



Document generated by Confluence on 02 mar, 2016 08:12

# Linha Logix : TSHGLT\_DT\_Transferencia\_Bens\_Empresas

Created by Lenon Ferreira, last modified by Cristina de Souza Stocco on 23 nov, 2015

## PAT10103/PAT2450 - Transferência de Bens entre Empresas

<b>Linha de Produto:</b>	Logix
<b>Segmento:</b>	Manufatura
<b>Módulo:</b>	Patrimônio
<b>Função:</b>	PAT10103/PAT2450 - Transferência de Bens entre Empresas
<b>Situação:</b>	A rotina permite transferir um bem para uma empresa utilizando um código de inventário/parcela que está relacionado a uma ordem de serviço, gerando duplicidade de dados no futuro.
<b>Solução:</b>	Foi alterada a rotina de transferência de bens entre empresas para validar se o inventário/parcela destino informado já não se encontra relacionado a uma ordem de serviço, impedindo que este seja utilizado quando for o caso.
<b>Versões/Release:</b>	10.2/11 - 01 - 2016



Document generated by Confluence on 02 mar, 2016 08:12

## Linha Logix : TSHJK7\_DT\_Orcado\_Realizado

Created by Lenon Ferreira, last modified by Cristina de Souza Stocco on 28 dez, 2015

### Orçado x Realizado

<b>Linha de Produto:</b>	Logix
<b>Segmento:</b>	Manufatura
<b>Módulo:</b>	Gestão de Aprovação do Orçamento
<b>Função:</b>	GAO10010 - Emissão dos Valores Orçado x Realizado
<b>Situação:</b>	A rotina não está salvando o arquivo .CSV solicitado na pasta local indicada pelo usuário.
<b>Solução:</b>	Foi alterada a rotina de emissão dos valores orçado x realizado para quando for solicitado o arquivo .CSV, gerar o mesmo no caminho LST padrão indicado e depois efetuar a cópia para a pasta local selecionada pelo usuário.
<b>Chamado:</b>	TSHJK7



Document generated by Confluence on 02 mar, 2016 08:12

[Linha Logix](#) / [Release 01 - 2016](#) / [Manutenção 01 - 2016](#) / [Controladoria Manutenção - Manutenção - 01-2016](#)

# Linha Logix : TSIVS2\_DT\_Lib\_Integracao\_Trade\_Easy\_Contabilidade

Created by Lenon Ferreira, last modified by Cristina de Souza Stocco on 17 dez, 2015

## CON6071 - Lib de Integração do Trade Easy com a Contabilidade Logix

<b>Linha de Produto:</b>	Logix
<b>Segmento:</b>	Manufatura
<b>Módulo:</b>	Contabilidade
<b>Função:</b>	CON6071 - Lib de Integração do Trade Easy com a Contabilidade Logix
<b>Situação:</b>	A rotina apresenta erro de duplicidade impedindo a integração de registros do Trade Easy na Contabilidade LOGIX.
<b>Solução:</b>	Foi alterada a lib de integração entre Trade Easy e Contabilidade para sempre filtrar os dados da Contabilidade LOGIX pelo sistema gerador, evitando erros de duplicidade.
<b>Chamado:</b>	TSIVS2



Document generated by Confluence on 02 mar, 2016 08:12

[Linha Logix](#) / [Release 01 - 2016](#) / [Manutenção 01 - 2016](#)

# Linha Logix : Distribuição e Logística - Manutenção - 01-2016

Created by Caio Malbug de Figueiredo, last modified by Janaina Boing da Rocha on 07 jan, 2016

Document generated by Confluence on 02 mar, 2016 08:12

[Linha Logix](#) / [Release 01 - 2016](#) / [Manutenção 01 - 2016](#) / [Distribuição e Logística - Manutenção - 01-2016](#)

## Linha Logix : SIP - Manutenção - 01-2016

Created by Andre Luiz Custodio, last modified by Janaina Boing da Rocha on 18 jan, 2016

Document generated by Confluence on 02 mar, 2016 08:12

[Linha Logix](#) / [Release 01 - 2016](#) / [Manutenção 01 - 2016](#) / [Distribuição e Logística - Manutenção - 01-2016](#)  
/ [SIP - Manutenção - 01-2016](#)

## Linha Logix :

# TSEFRU\_DT\_Rateio\_Despesa\_Ordem\_Servico\_SIP0225

Created by Andre Luiz Custodio, last modified by Mariana Nascimento on 11 nov, 2015

TSEFRU\_DT\_Rateio\_Despesa\_Ordem\_Servico\_SIP0225

<b>Linha de Produto:</b>	Logix
<b>Segmento:</b>	Distribuição & Logística
<b>Módulo:</b>	SIP
<b>Função:</b>	SIP0225 – Rateio de Despesas por Ordens de Serviço
<b>Situação:</b>	Ocorria uma inconsistência ao gravar tipos de valores de crédito de PIS e COFINS.
<b>Solução:</b>	O Programa foi alterado para que não ocorra inconsistência durante a inclusão de tipo de valores referente a crédito de PIS / COFINS.
<b>Versões/Release:</b>	10.02/11 - 01-2016



Document generated by Confluence on 02 mar, 2016 08:12



[Linha Logix](#) / [Release 01 - 2016](#) / [Manutenção 01 - 2016](#) / [Distribuição e Logística - Manutenção - 01-2016](#)  
/ [SIP - Manutenção - 01-2016](#)

# Linha Logix : TSGLPU\_DT\_Atualização\_Conta\_Corrente\_ADTO\_SIP1640

Created by Andre Luiz Custodio, last modified by Mariana Nascimento on 12 nov, 2015

Atualização Conta Corrente Adiantamento - SIP1640

<b>Linha de Produto:</b>	Logix
<b>Segmento:</b>	Distribuição & Logística
<b>Módulo:</b>	SIP
<b>Função:</b>	SIP1640 - Atualização Conta Corrente Adiantamento
<b>Situação:</b>	O programa não permitia atualizar conta corrente para adiantamentos integrados com o TRB com alteração de portador e assinalados para contabilizar.
<b>Solução:</b>	O programa foi alterado para permitir atualizar a conta corrente para adiantamentos integrados com o TRB com alteração de portador e assinalados para contabilizar.
<b>Versões/Release:</b>	01 - 2016



Document generated by Confluence on 02 mar, 2016 08:12

Este documento é de propriedade da TOTVS. Todos os direitos reservados. ©

Este documento é de propriedade da TOTVS. Todos os direitos reservados. ©

[Linha Logix](#) / [Release 01 - 2016](#) / [Manutenção 01 - 2016](#) / [Distribuição e Logística - Manutenção - 01-2016](#)  
 / [SIP - Manutenção - 01-2016](#)

# Linha Logix : TSH208\_DT\_SIP0285\_Contabilizacao\_AL

Created by Andre Luiz Custodio, last modified by Janaina Boing da Rocha on 18 jan, 2016

## Contabilização AL - SIP0285

<b>Linha de Produto:</b>	Logix
<b>Segmento:</b>	Distribuição & Logística
<b>Módulo:</b>	SIP
<b>Função:</b>	SIP0285 – Contabilização de Avisos de Lançamento
<b>Situação:</b>	O programa não realizava os lançamentos de retenção de PIS / COFINS nas contas contábeis corretas.
<b>Solução:</b>	O programa foi alterado para realizar os lançamentos de retenção e PIS / COFINS conforme as contas configuradas no SIP0018.
<b>Chamado:</b>	TSH208



Document generated by Confluence on 02 mar, 2016 08:12

[Linha Logix](#) / [Release 01 - 2016](#) / [Manutenção 01 - 2016](#) / [Distribuição e Logística - Manutenção - 01-2016](#)  
/ [SIP - Manutenção - 01-2016](#)

## Linha Logix : TSHX24\_DT\_Faturamento\_SIP0250

Created by Andre Luiz Custodio, last modified by Mariana Nascimento on 24 nov, 2015

### Faturamento SIP0250

<b>Linha de Produto:</b>	Logix
<b>Segmento:</b>	Distribuição & Logística
<b>Módulo:</b>	SIP
<b>Função:</b>	SIP0250 - Faturamento de Ordens de Serviços
<b>Situação:</b>	Ocorria uma inconsistência na inclusão na tabela sip_obs_nota_serv durante o faturamento utilizando o SGBD Informix.
<b>Solução:</b>	O programa foi alterado para efetuar corretamente a inclusão na tabela sip_obs_nota_serv durante o processo de faturamento no SGBD Informix.
<b>Versões/Release:</b>	10.02/11 - 01-2016



Document generated by Confluence on 02 mar, 2016 08:12

[Linha Logix](#) / [Release 01 - 2016](#) / [Manutenção 01 - 2016](#) / [Distribuição e Logística - Manutenção - 01-2016](#)

## Linha Logix : TMS - Manutenção - 01 - 2016

Created by Wander Horongoso, last modified by Janaina Boing da Rocha on 18 jan, 2016

Document generated by Confluence on 02 mar, 2016 08:12

[Linha Logix](#) / [Release 01 - 2016](#) / [Manutenção 01 - 2016](#) / [Distribuição e Logística - Manutenção - 01-2016](#)  
/ [TMS - Manutenção - 01 - 2016](#)

# Linha Logix : TRZ093\_DT\_Gravar\_código\_IBGE\_OMC0300

Created by Lauro Grippa Neto, last modified by Wander Horongoso on 30 out, 2015

## Gravar códigos de IBGE de cidades e estados - OMC0300

<b>Linha de Produto:</b>	Logix
<b>Segmento:</b>	Distribuição & Logística
<b>Módulo:</b>	TMS
<b>Função:</b>	OMC0300 – Importação Bairro/Cidade/CEP
<b>Situação:</b>	O programa não grava informações do IBGE nas importações.
<b>Solução:</b>	O programa foi alterado para gravar o código de IBGE de cidades e estados no momento da importação.
<b>Release:</b>	10.2/11-01

Document generated by Confluence on 02 mar, 2016 08:12

[Linha Logix](#) / [Release 01 - 2016](#) / [Manutenção 01 - 2016](#) / [Distribuição e Logística - Manutenção - 01-2016](#) / [TMS - Manutenção - 01 - 2016](#)

## Linha Logix :

# TSACDH\_DT\_Preenchimento\_Automatico\_Fornecedor\_Motorista\_FRT0006

Created by Lauro Grippa Neto, last modified by Mariana Nascimento on 13 nov, 2015

**Melhoria no preenchimento automático de informações do Motorista no FRT0006, caso o CPF do mesmo já esteja cadastrado como Fornecedor no VDP0815.**

<b>Linha de Produto:</b>	Logix
<b>Segmento:</b>	Distribuição & Logística
<b>Módulo:</b>	TMS
<b>Função:</b>	FRT0006 - Motoristas
<b>Situação:</b>	O sistema poderia completar automaticamente os campos no cadastro do motorista, quando for informado um CPF de uma pessoa que já esteja cadastrada como fornecedor.
<b>Solução:</b>	O programa foi alterado para validar se o CPF informado em tela está cadastrado como fornecedor, e estando, busque as seguintes informações do cadastro de Fornecedores (VDP0815) e as replique para os seguintes campos do cadastro de Motorista (FRT0006): Nome = VD0815.Geral1.Nome RG = SUP0518.Autônomos.RG Org ex = SUP0518.Autônomos.Órgão emissor CEP = VD0815.Geral1.CEP Endereço = VD0815.Geral1.Endereço Cidade = VD0815.Geral1.Cidade UF = VD0815.Geral1.UF Fone 1 = VD0815.Comunicação.Fone1 Bairro = Usar VD0815.Geral1.Bairro para buscar o código no programa RHU0520. Fone 2 = VD0815.Comunicação.Fone2 Data nasc = SUP0518.Autônomos.Data nascimento E-mail = VD0815.Comunicação.E-mail principal
<b>Release:</b>	10.2/11-01-2016-01

Document generated by Confluence on 02 mar, 2016 08:12

## Linha Logix :

# TSBCTE\_DT\_Adaptacao\_Contrato\_Frete\_Taxas\_Saques\_Transferencias

Created by Aluizio Fernando Habizenreuter, last modified by Eder Valmir Holz on 21 dez, 2015

## NOME DO REQUISITO

<b>Linha de Produto:</b>	Logix
<b>Segmento:</b>	Distribuição & Logística
<b>Módulo:</b>	TMS
<b>Função:</b>	TMS10011 - Informações de saques e transferências por banco TMS10006 - Transportadores autônomos de carga TMS00002 - Contrato de frete TMS20003 - Painel de contrato de frete
<b>Situação:</b>	Conforme resolução 4.674 da ANTT, é necessário alterar a rotina de Contrato de Frete para que seja possível informar a quantidade de saques e transferências, e suas devidas taxas, de modo que estas informações sejam enviadas posteriormente para a Pamcary.
<b>Solução:</b>	<p>Foi desenvolvido o programa TMS10011 para informar o código do banco, devidamente cadastrado no Logix (programa CAP0110), as quantidades de saques e transferências, e suas devidas taxas.</p> <p>O cadastro de Contrato de Frete foi alterado para que, de acordo com o campo "Tipo de pagamento", efetue o seguinte:</p> <ul style="list-style-type: none"> <li>• Cartão de crédito: Selecione o banco relacionado ao Beneficiado do Contrato de frete, e selecione as quantidades de saques e transferências, e suas taxas. Este tipo de pagamento também habilitará o campo "O beneficiado efetuará transferências bancárias no mesmo banco?".</li> <li>• Depósito bancário: Quando for este tipo de pagamento a ser usado no contrato de frete, serão habilitados campos para informação das quantidades de saques e de transferências, e suas devidas taxas.</li> </ul> <p>Após selecionados, o programa armazenará eles na tabela do Contrato de Frete (para não haver divergência de valores, caso o cadastro do banco seja alterado), efetuará o cálculo do valor total de saques e transferências, e os somará ao valor total do Contrato de frete e ao valor total do Adiantamento deste Contrato de frete, pois as taxas devem ser sempre cobradas antes do início da viagem.</p> <p>Mesmo que o Contrato de frete não possua Adiantamento, existindo estes valores, será gerada AD/AP de Adiantamento com os valores, e estes valores serão sempre enviados para a Pamcary com subtipo "1" (somado ao valor do adiantamento quando este existir).</p> <p>O arquivo PDF do Contrato de frete também foi alterado, para que exiba as quantidades de saques e transferências, e suas devidas taxas e valores calculados, e somados ao valor total do Contrato de frete.</p> <p><b>Nota:</b> Contratos de frete com forma de pagamento "A Vista" serão enviados como "Adiantamento" para o Pamcard, conforme orientações do suporte deste produto. Durante os testes tentamos enviar como "Saldo", porém, o Pamcard obrigava que o valor do Adiantamento fosse maior que o valor das taxas.</p> <p><b>Importante:</b> Conforme email enviado pela Pamcary no dia 18/12/2015, o prazo final desta lei determinado pela ANTT é 15/01/2016.</p>
<b>Conversores e Parâmetros:</b>	<p>OMC00489: Conversor de parâmetros TMS. Este conversor cria os parâmetros "Tipo de valor para taxas de saques" e "Tipo de valor para taxas de transferências", que armazenarão os tipos de valores que serão utilizados na geração das Apropriações de Despesas (ADs) e Autorizações de Pagamentos (APs) no Contas a Pagar, permitindo assim que estas taxas possam ser contabilizadas de forma separada, e principalmente, que estas taxas não façam parte da base de cálculo dos impostos.</p> <p>OMC00485: Conversor de tabelas TMS. Este conversor cria a tabela "tms_contr_frete_banco_tarifa", que armazenará os bancos e suas taxas de saques e transferências. Este conversor também altera a tabela "tms_transp_autonomo_carga" modificando o campo "banco_cartao_terceiro" de CHAR(02) para SMALLINT, e a tabela "tms_contrato_frete", criando os campos "ind_transf_banc_mesmo_banco", "qtd_saque", "taxa_saque", "qtd_transferencia" e "taxa_transferencia".</p>
<b>Versões/Release:</b>	10.2/11-01-2016-01





[Linha Logix](#) / [Release 01 - 2016](#) / [Manutenção 01 - 2016](#) / [Distribuição e Logística - Manutenção - 01-2016](#)  
/ [TMS - Manutenção - 01 - 2016](#)

# Linha Logix : TSCTWN\_DT\_Inclusão\_Vale\_Pedágio\_Carga\_Fechada

Created by Lauro Grippa Neto on 18 dez, 2015

Alteração na rotina de Carga Fechada para permitir a inclusão de informações de vale-pedágio.

<b>Linha de Produto:</b>	Logix
<b>Segmento:</b>	Distribuição & Logística
<b>Módulo:</b>	TMS
<b>Função:</b>	OMC0017 – Conhecimento de transporte OMC0018 – Nota Fiscal
<b>Situação:</b>	Cliente solicita que os dados de vale-pedágio possam ser informados dentro da rotina de Carga Fechada, sem que seja necessário a inclusão destas informações via manutenção de Manifestos (OMC0037).
<b>Solução:</b>	A rotina de Carga Fechada foi alterada para que, caso seja incluído um documento do tipo Manifesto, e caso a empresa esteja parametrizada para emissão de Manifesto Eletrônico, seja aberta uma tela para informação dos dados de vale-pedágio. Na efetivação destes dados, estas informações de vale-pedágio serão replicadas para as devidas tabelas, de modo que posteriormente sejam enviadas para a SEFAZ junto do Manifesto.
<b>Release:</b>	10.2/11-01-2016-01

Document generated by Confluence on 02 mar, 2016 08:12

[Linha Logix](#) / [Release 01 - 2016](#) / [Manutenção 01 - 2016](#) / [Distribuição e Logística - Manutenção - 01-2016](#)  
/ [TMS - Manutenção - 01 - 2016](#)

## Linha Logix : TSDAOZ\_DT\_Partilha\_ICMS\_EC\_87\_FECOEP

Created by Lauro Grippa Neto, last modified by Aluizio Fernando Habizenreuter on 08 jan, 2016

### Alterações das Notas Técnicas 2015\_003 e 2015\_004

<b>Linha de Produto:</b>	Logix
<b>Segmento:</b>	Distribuição & Logística
<b>Módulo:</b>	TMS
<b>Função:</b>	VDP10244 – Partilha de ICMS para a UF de destino OMC0012 – ICMS OMC0018 – Nota Fiscal OMC0017 – Conhecimento de transporte OMC0125 – Geração de pré-conhecimento TMS20002 – Painel CTe OMC0058 – Faturamento de Conhecimento de Transporte
<b>Situação:</b>	Adaptar o sistema para atender as Notas Técnicas 2015_003 (1) e 2015_004 (2). (1) Referente a Emenda Constitucional 87-2015, que visa efetuar a partilha do valor de ICMS entre o estado de Origem e o estado de Destino da mercadoria/serviço. (2) Referente ao Fundo de Combate a Pobreza, que permite que os estados arrecadem parte do ICMS para o fundo citado.
<b>Solução:</b>	(1) A geração de conhecimento de transporte foi alterada para atender as regras de Partilha de ICMS da EC-87. Em casos de frete FOB, com UF de Origem diferente da UF de Destino, é verificado se no ano corrente existe partilha de ICMS com a UF de destino do Conhecimento. Com isso, é calculado o valor de ICMS a ser partilhado entre a UF de Origem e a UF de Destino. Posteriormente, estes valores partilhados são enviados no corpo do XML do CTe para a SEFAZ, e as devidas informações são geradas no módulo de Faturamento, para que saiam nos Livros Fiscais e controles contábeis.  (2) O cadastro de ICMS Normal (programa OMC0012) foi alterado, permitindo a informação da alíquota do Fundo de Combate a Pobreza para cada UF. Conforme analisado na Nota Técnica 2015_004, as informações do Fundo citado só existirão quando a Partilha de ICMS existir, ou seja, somente quando o transporte for interestadual, e com tipo de frete FOB. A consulta de Conhecimento de Transporte (programa OMC0017) foi alterada, para que na tela que exibe as informações da Partilha de ICMS, também sejam exibidas

as informações do Fundo de Combate a Pobreza.  
Fluxograma das validações efetuadas pelo sistema, para que os impostos citados sejam calculados.

[Fluxograma CTe DIFAL Partilha FECOEP.pdf](#)

<b>Release:</b>	10.2/11-01-2016-01
-----------------	--------------------

**Attachments:**

- [Fluxograma CTe DIFAL Partilha FECOEP.pdf](#) (application/pdf)

Document generated by Confluence on 02 mar, 2016 08:12

[Linha Logix](#) / [Release 01 - 2016](#) / [Manutenção 01 - 2016](#) / [Distribuição e Logística - Manutenção - 01-2016](#)  
/ [TMS - Manutenção - 01 - 2016](#)

## Linha Logix : TSDKJ5\_DT\_Cópia\_DACTE\_TMS20002

Created by Lauro Grippa Neto, last modified by Mariana Nascimento on 11 nov, 2015

### Alteração na funcionalidade de Cópia do TMS20002 (Painel do CT-e)

<b>Linha de Produto:</b>	Logix
<b>Segmento:</b>	Distribuição & Logística
<b>Módulo:</b>	TMS
<b>Função:</b>	TMS20002 – Painel do CT-e
<b>Situação:</b>	O programa não encontrava o caminho correto do DACTE na funcionalidade de Cópia.
<b>Solução:</b>	O programa foi alterado para efetuar corretamente a cópia do DACTE.
<b>Release:</b>	10.2/11-01-2016-01

Document generated by Confluence on 02 mar, 2016 08:12

[Linha Logix](#) / [Release 01 - 2016](#) / [Manutenção 01 - 2016](#) / [Distribuição e Logística - Manutenção - 01-2016](#)  
/ [TMS - Manutenção - 01 - 2016](#)

## Linha Logix : TSDYNU\_DT\_CTRC\_9\_Digitos

Created by Lauro Grippa Neto, last modified by Mariana Nascimento on 23 nov, 2015

### Informar no OMC0103 e utilizar na integração com SUP conhecimentos com número maior de 7 dígitos

<b>Linha de Produto:</b>	Logix
<b>Segmento:</b>	Distribuição & Logística
<b>Módulo:</b>	TMS
<b>Função:</b>	OMC0101 – Importação EDI Transportadoras OMC0103 – Digitação CTRC Transportadora OMC0104 – Integração CTRC TMS x SUP
<b>Situação:</b>	Os programas não permitiam a digitação de conhecimentos com número com mais de 7 dígitos.
<b>Solução:</b>	Efetuada a alteração para permitir a informação de número de Conhecimento com até 9 dígitos, caso no parâmetro "Informar número do frete com 9 dígitos no SUP580/SUP0552?" (Processo Entradas / Fretes / Entrada de Conhecimentos) esteja selecionada a opção "S". Os programas foram alterados também para que, caso o número do Conhecimento possua mais de 7 dígitos, sejam utilizados somente os últimos 7 dígitos deste número para validações e integração do Conhecimento no módulo Suprimentos. Observação: Caso o número do Conhecimento seja por exemplo, 12345678, o TMS irá armazená-lo desta forma, porém, no Suprimentos (programa SUP0580) o número ficará 2345678. Para visualizar o número completo, execute o programa SUP0580 e consulte o CTRC com os últimos 7 dígitos. Em seguida, acesse a opção de menu "info_compl" e em seguida "prox_tela_1". O número completo pode ser visualizado no campo "Frete Eletrônico".
<b>Release:</b>	10.2/11-01-2016-01

Document generated by Confluence on 02 mar, 2016 08:12

[Linha Logix](#) / [Release 01 - 2016](#) / [Manutenção 01 - 2016](#) / [Distribuição e Logística - Manutenção - 01-2016](#)  
/ [TMS - Manutenção - 01 - 2016](#)

## Linha Logix : TSEJUN\_DT\_Alteração\_Campos\_Carta\_Correção

Created by Lauro Grippa Neto, last modified by Mariana Nascimento on 08 dez, 2015

### Alteração nas opções de campos para a Carta de Correção

<b>Linha de Produto:</b>	Logix
<b>Segmento:</b>	Distribuição & Logística
<b>Módulo:</b>	TMS
<b>Função:</b>	OMC0017 – Conhecimento de Transporte
<b>Situação 1:</b>	É necessário que alguns campos possam ser alterados via Carta de Correção.
<b>Solução 1:</b>	<p>O programa foi alterado para que seja possível alterar os campos abaixo via Carta de Correção.</p> <ul style="list-style-type: none"> <li>• Expedidor - Código do Município;</li> <li>• Expedidor - Nome do Município;</li> <li>• Expedidor - CPF;</li> <li>• Expedidor - CNPJ;</li> <li>• Expedidor - Inscrição Estadual;</li> <li>• CT-e Subcontratação - Chave.</li> </ul>
<b>Situação 2:</b>	A Nota Técnica 2015-001 inutiliza os campos de "Local de Entrega" no Conhecimento de Transporte, é necessário adequar o programa a esta atualização.
<b>Solução 2:</b>	O programa foi alterado para retirar todos os campos de "Local de Entrega" da lista de opções.
<b>Release:</b>	10.2/11-01-2016-01

Document generated by Confluence on 02 mar, 2016 08:12

[Linha Logix](#) / [Release 01 - 2016](#) / [Manutenção 01 - 2016](#) / [Distribuição e Logística - Manutenção - 01-2016](#)  
 / [TMS - Manutenção - 01 - 2016](#)

## Linha Logix : TSEUTE\_DT\_Alteração\_Integração\_OMC0104\_CON\_OBF

Created by Lauro Grippa Neto on 14 dez, 2015

Alteração para não permitir a integração de conhecimentos não conferidos com CON e OBF

<b>Linha de Produto:</b>	Logix
<b>Segmento:</b>	Distribuição & Logística
<b>Módulo:</b>	TMS
<b>Função:</b>	OMC0104 – Integração TMS x SUP
<b>Situação:</b>	O cliente reportou que ao integrar Conhecimentos no SUP, estão sendo emitidas mensagens referentes a erros de integração na contabilização.
<b>Solução:</b>	Após análise, foi constatado que os Conhecimentos cujo status no TMS estavam como “NÃO CONFERIDO” não eram integrados no SUP, porém, mesmo assim o programa tentava os integrar no CON e OBF. O programa foi corrigido para efetuar a integração com os módulos CON e OBF, somente se o Conhecimento foi integrado com sucesso no SUP.
<b>Release:</b>	10.2/11-01-2016-01

Document generated by Confluence on 02 mar, 2016 08:12



## Linha Logix :

# TSEYRL\_DT\_Funcionalidade\_Atualização\_Campos\_Carta\_Correção

Created by Lauro Gripa Neto, last modified by Mariana Nascimento on 10 dez, 2015

### Implementação de funcionalidade para atualização de campos para a Carta de Correção

<b>Linha de Produto:</b>	Logix
<b>Segmento:</b>	Distribuição & Logística
<b>Módulo:</b>	TMS
<b>Função:</b>	OMC0017 – Conhecimento de Transporte
<b>Situação:</b>	É necessário que o sistema permita que o CFOP informado na Carta de Correção seja atualizado nas tabelas do VDP, para que esta informação saia na apuração de impostos (OBF8870).
<b>Solução:</b>	Na rotina de Carta de Correção, foi incluída a opção de menu “Atualiza campos” para permitir a atualização de algumas informações em determinados locais do sistema, de modo que esta nova informação, incluída via Carta de Correção, seja utilizada para outros fins (fiscais, contábeis, relatórios etc). Inicialmente será realizada com a atualização do CFOP nas tabelas do VDP, para que esta informação saia na apuração de impostos. Posteriormente, será possível utilizar esta opção para necessidades que forem surgindo.
<b>Release:</b>	10.2/11-01-2016-01

Document generated by Confluence on 02 mar, 2016 08:12

## Linha Logix :

# TSFPCF\_DT\_Alteração\_Confirmação\_Agrupamento\_Nota\_Fiscal

Created by Lauro Grippa Neto, last modified by Eder Valmir Holz on 18 dez, 2015

## Alteração na confirmação de agrupamento de Nota Fiscal

<b>Linha de Produto:</b>	Logix
<b>Segmento:</b>	Distribuição & Logística
<b>Módulo:</b>	TMS
<b>Função:</b>	TMS00001 – Nota Fiscal
<b>Situação:</b>	Após informar “sim” a primeira vez na confirmação de agrupamento, o programa não volta a exibir a pergunta e sempre agrupa as notas inseridas posteriormente (se houver disponibilidade de CT-e.)
<b>Solução:</b>	O programa foi alterado para efetuar a confirmação de agrupamento de Nota Fiscal toda vez que houver um CT-e disponível para agrupamento.
<b>Release:</b>	10.2/11-01-2016-01

Document generated by Confluence on 02 mar, 2016 08:12

[Linha Logix](#) / [Release 01 - 2016](#) / [Manutenção 01 - 2016](#) / [Distribuição e Logística - Manutenção - 01-2016](#)  
/ [TMS - Manutenção - 01 - 2016](#)

## Linha Logix : TSFPT5\_DT\_Caracteres\_Especiais\_XML\_CTe

Created by Lauro Gripa Neto, last modified by Eder Valmir Holz on 21 dez, 2015

### Remoção da restrição de caracteres especiais no XML do CT-e

<b>Linha de Produto:</b>	Logix
<b>Segmento:</b>	Distribuição & Logística
<b>Módulo:</b>	TMS
<b>Função:</b>	TMS20002 – Painel CTe
<b>Situação:</b>	O cliente reportou que as variáveis de frete estão sendo emitidas no XML com a descrição diferente da cadastrada no sistema.
<b>Solução:</b>	Foi efetuada uma reavaliação das TAGs que hoje estavam tendo caracteres especiais e/ou caracteres acentuados retirados ou modificados, e as TAGs que seguem a regra "ER34" (conforme Nota Técnica 2013_013) não terão mais esta retirada ou modificação de caracteres, pois esta regra permite que a TAG possa conter qualquer caracter.
<b>Release:</b>	10.2/11-01-2016-01

Document generated by Confluence on 02 mar, 2016 08:12

[Linha Logix](#) / [Release 01 - 2016](#) / [Manutenção 01 - 2016](#) / [Distribuição e Logística - Manutenção - 01-2016](#)  
 / [TMS - Manutenção - 01 - 2016](#)

# Linha Logix : TSGLKY\_DT\_Correção\_DACTE\_Tomador\_Serviço

Created by Lauro Gripa Neto, last modified by Eder Valmir Holz on 21 dez, 2015

## Correção no box "TOMADOR DO SERVIÇO" da DACTE

<b>Linha de Produto:</b>	Logix
<b>Segmento:</b>	Distribuição & Logística
<b>Módulo:</b>	TMS
<b>Função:</b>	TMS20002 – Painel CTe
<b>Situação:</b>	O cliente reportou que o correto a ser emitido na DACTE, no box "TOMADOR DO SERVIÇO", quando o pagador do frete não é nem o Remetente, nem o Destinatário, nem o Emissor, deve ser emitido sempre "Outros" e não "Consignatario".
<b>Solução:</b>	Programa corrigido para emitir "Outros" no box "TOMADOR DO SERVIÇO", quando o pagador do frete não for o Remetente, nem o Destinatário e nem o Emissor.
<b>Release:</b>	10.2/11-01-2016-01

Document generated by Confluence on 02 mar, 2016 08:12

[Linha Logix](#) / [Release 01 - 2016](#) / [Manutenção 01 - 2016](#) / [Distribuição e Logística - Manutenção - 01-2016](#)  
/ [TMS - Manutenção - 01 - 2016](#)

## Linha Logix : TSGXDE\_DT\_Correção\_Relatório\_Erros\_OMC0101

Created by Lauro Gripa Neto on 22 dez, 2015

### Correção no relatório de erros do OMC0101

<b>Linha de Produto:</b>	Logix
<b>Segmento:</b>	Distribuição & Logística
<b>Módulo:</b>	TMS
<b>Função:</b>	OMC0101 – Importação EDI Embarcador
<b>Situação:</b>	O cliente reportou que, ao importar um arquivo (CONEMB por exemplo), mesmo que vários CTCs estejam com erros, o relatório exibe somente o primeiro erro. O problema surgiu na versão 90 do programa OMC0101, liberada no pacote 04/2015.
<b>Solução:</b>	Programa corrigido para processar todos os registros existentes no arquivo, mesmo que em alguns ocorram erros. No final do processamento é emitido um relatório onde é possível visualizar todos os erros e corrigi-los para um novo processamento.
<b>Release:</b>	10.2/11-01-2016-01

Document generated by Confluence on 02 mar, 2016 08:12

[Linha Logix](#) / [Release 01 - 2016](#) / [Manutenção 01 - 2016](#) / [Distribuição e Logística - Manutenção - 01-2016](#)  
 / [TMS - Manutenção - 01 - 2016](#)

## Linha Logix : TSJ520\_DT\_Painel\_MDF- e\_Valida\_Existência\_Tabela\_Temp\_VDP40010

Created by Aluizio Fernando Habizenreuter, last modified by Mariana Nascimento on 14 dez, 2015

<b>Linha de Produto:</b>	Logix
<b>Segmento:</b>	Distribuição & Logística
<b>Módulo:</b>	TMS
<b>Função:</b>	VDP40010 - Painel MDF-e
<b>Situação:</b>	Ocorria uma inconsistência no processamento de manifestos, ocasionada depois da liberação o chamado TSFHIU no pacote 06/2015 em programas que não criam uma determinada tabela temporária.
<b>Solução:</b>	A função que gera o XML de manifesto eletrônico foi alterada para validar se a tabela temporária existe no banco de dados, antes de efetuar a busca dos dados dos CNPJs/CPFs autorizados a acessar o XML.
<b>Versões/Release:</b>	10.2/11-01-2016-01



Document generated by Confluence on 02 mar, 2016 08:12

[Linha Logix](#) / [Release 01 - 2016](#) / [Manutenção 01 - 2016](#) / [Distribuição e Logística - Manutenção - 01-2016](#)

# Linha Logix : WMS - Manutenção - 01-2016

Created by Jackson Patrick Werka, last modified by Janaina Boing da Rocha on 15 jan, 2016

Document generated by Confluence on 02 mar, 2016 08:12



# Linha Logix : TSFMIP\_DT\_Ressuprimento\_Picking\_Com\_Controle\_Etiqueta

Created by Jackson Patrick Werka, last modified by Mariana Nascimento on 26 nov, 2015

## Ressuprimento de Picking com Controle de Etiqueta

<b>Linha de Produto:</b>	Logix
<b>Segmento:</b>	Distribuição & Logística
<b>Módulo:</b>	WMS
<b>Função:</b>	WMS6238 - Ressuprimento de Picking
<b>Situação 1:</b>	Ao executar uma movimentação de ressuprimento para um item que controle identificação, não está aceitando como identificação uma etiqueta não cadastrada como curinga, mesmo estando parametrizado para tal.
<b>Solução:</b>	O programa foi alterado para considerar o parâmetro "Aceitar identificação de estoque sem etiqueta curinga cadastrada?" e caso seja informada uma etiqueta que não seja curinga ao movimentar para o picking com controle de identificação, esta etiqueta será cadastrada automaticamente como nas demais rotinas.
<b>Situação 2:</b>	Ocorria uma inconsistência ao tentar gerar o palete ao informar a própria etiqueta da movimentação, ao executar uma movimentação de ressuprimento para um item que controle identificação, caso seja movimentado a etiqueta por completo.
<b>Solução:</b>	Efetuada a alteração para verificar se já existe paleta cadastrado para a etiqueta e se o paleta é a própria etiqueta coletada no movimento, não sendo obrigatória a geração de um novo paleta nestas situações.
<b>Versões/Release:</b>	2016-01



Document generated by Confluence on 02 mar, 2016 08:12

[Linha Logix](#) / [Release 01 - 2016](#) / [Manutenção 01 - 2016](#) / [Distribuição e Logística - Manutenção - 01-2016](#)  
/ [WMS - Manutenção - 01-2016](#)

# Linha Logix : TSGUCA\_DT\_Alteração\_Controlo\_Dimensional\_MAN10021

Created by Jackson Patrick Werka, last modified by Mariana Nascimento on 09 dez, 2015

## Alteração de Controle de Dimensional (MAN10021)

<b>Linha de Produto:</b>	Logix
<b>Segmento:</b>	Distribuição & Logística
<b>Módulo:</b>	WMS
<b>Função:</b>	MAN1002113 - Cadastro de Itens - Grades e Dimensionais
<b>Situação:</b>	Ao incluir um controle de dimensional no item com estoque, era realizada a saída o estoque anterior, porém não estava sendo efetuada a entrada do estoque com o novo controle de dimensional.
<b>Solução:</b>	Efetuada a alteração no programa de saída/entrada de estoque na modificação de dimensional para efetuar corretamente os processos de acordo com as alterações efetuadas no cadastro. Incluído uma pergunta de confirmação, caso o usuário desmarque ao menos um controle, pois mesmo nesta situação é realizada a movimentação de estoque.
<b>Observação:</b>	A alteração de dimensionais com item já possuindo saldo em estoque somente se aplica para itens que tenham seu estoque controlado pelo WMS.
<b>Versões/Release:</b>	2016-01



Document generated by Confluence on 02 mar, 2016 08:12

[Linha Logix](#) / [Release 01 - 2016](#) / [Manutenção 01 - 2016](#) / [Distribuição e Logística - Manutenção - 01-2016](#) / [WMS - Manutenção - 01-2016](#)

## Linha Logix :

### TSGNC9\_DT\_Problema\_Liberação\_Veículo\_TFA\_Impressa\_Previamente\_WMS6496

Created by Marcos Eduardo Knupfer, last modified by Eder Valmir Holz on 16 dez, 2015

## Problema na Liberação Veículo quando Termo Falta Excesso Impresso Previamente

<b>Linha de Produto:</b>	Logix
<b>Segmento:</b>	Distribuição & Logística
<b>Módulo:</b>	<a href="#">WMS</a>
<b>Função:</b>	WMS6496 - Liberação Saída Veículo
<b>Situação:</b>	Quando CESV de recebimento tem termo de falta/excesso já impresso antes da tentativa de liberação para saída de veículo ocorre erro e não finaliza processo.
<b>Solução:</b>	Alterada rotina para que caso já tenha impresso TFA não gere erro na liberação do veículo.
<b>Versões/Release:</b>	2016-01



Document generated by Confluence on 02 mar, 2016 08:12

[Linha Logix](#) / [Release 01 - 2016](#) / [Manutenção 01 - 2016](#) / [Distribuição e Logística - Manutenção - 01-2016](#) / [WMS - Manutenção - 01-2016](#)

## Linha Logix :

### TSGSB2\_DT\_Problema\_Baixa\_Estoque\_Divergência\_Reservas\_WMS\_X\_VDP\_WMS6496

Created by Marcos Eduardo Knupfer, last modified by Eder Valmir Holz on 16 dez, 2015

## Problema na Baixa de Estoque das Reservas quando Existe Integração WMS X VDP

<b>Linha de Produto:</b>	Logix
<b>Segmento:</b>	Distribuição & Logística
<b>Módulo:</b>	WMS
<b>Função:</b>	WMS6496 - Liberação para Saída do Veículo
<b>Situação:</b>	Em alguns casos ocorre problema na atualização das reservas pois existe divergência entre quantidade reservada nas tabelas do vdp e de estoque, travando assim a liberação do veículo.
<b>Solução:</b>	Alterada a rotina para regerar as informações de quantidade reservada nas tabelas do vdp antes da liberação do veículo.
<b>Versões/Release:</b>	2016-01



Document generated by Confluence on 02 mar, 2016 08:12

[Linha Logix](#) / [Release 01 - 2016](#) / [Manutenção 01 - 2016](#) / [Distribuição e Logística - Manutenção - 01-2016](#)  
/ [WMS - Manutenção - 01-2016](#)

## Linha Logix :

# TSAWAJ\_DT\_Conversão\_Unidade\_Medida\_WMS60194

Created by Marcos Eduardo Knupfer, last modified by Mariana Nascimento on 08 dez, 2015

## Conversão Quantidade Recebida para Unidade de Medida da Nota Fiscal

<b>Linha de Produto:</b>	Logix
<b>Segmento:</b>	Distribuição & Logística
<b>Módulo:</b>	WMS
<b>Função:</b>	WMS60194 - Consulta Recebimento por Depositante
<b>Situação:</b>	Quando a unidade de medida da nota fiscal difere da unidade de medida do estoque do item, ocorria uma divergência entre declarado e recebido por não aplicar fator de conversão.
<b>Solução:</b>	Alterada a consulta de quantidade recebida do item da nota fiscal. Deve considerar fator de conversão cadastrado.
<b>Versões/Release:</b>	2016-01



Document generated by Confluence on 02 mar, 2016 08:12

## Linha Logix :

# TSBJGG\_DT\_Conferência\_Expedição\_Item\_Que\_Não\_Controla\_SKU

Created by Jackson Patrick Werka, last modified by Marilana Nascimento on 26 nov, 2015

### Conferência Expedição de Item que Não Controla SKU.

<b>Linha de Produto:</b>	Logix
<b>Segmento:</b>	Distribuição & Logística
<b>Módulo:</b>	WMS
<b>Função:</b>	WMS6218 - Conferência Montando Volume Manual (Coletor) WMS6219 - Conferência Montando Volume Manual (Desktop) WMS6231 - Conferência Montando Volume Automático (Coletor) WMS6259 - Conferência Montando Volume Automático (Desktop) WMS6358 - Conferência Montando Volume Semi-Automático (Coletor)
<b>Situação 1:</b>	O sistema não permitia conferir quantidades não múltiplas do SKU, quando o item não controla SKU e está parametrizado para conferir informando a quantidade em SKUs no processo de expedição.
<b>Solução 1:</b>	Efetuada a alteração para solicitar a quantidade em itens para os produtos, quando não controla SKU, mesmo estando parametrizado no contrato que confere informando quantidade em SKUs.
<b>Situação 2:</b>	Ocorria uma inconsistência de estoque em relação ao SKU da identificação, quando o item controla SKU e está parametrizado para conferir informando a quantidade em itens no processo de expedição, e era possível conferir quantidades não múltiplas do SKU
<b>Solução 2:</b>	Alteração realizada para permitir informar uma quantidade que seja múltipla do SKU informado, quando controla SKU, e estiver parametrizado no contrato que confere informando quantidade em itens.
<b>Versões/Release:</b>	2016-01



Document generated by Confluence on 02 mar, 2016 08:12

[Linha Logix](#) / [Release 01 - 2016](#) / [Manutenção 01 - 2016](#) / [Distribuição e Logística - Manutenção - 01-2016](#) / [WMS - Manutenção - 01-2016](#)

## Linha Logix :

### TSDIC5\_DT\_Apresentar\_Mensagem\_Inconsistência\_Tela\_WMS6496

Created by Caio Malbug de Figueiredo, last modified by Mariana Nascimento on 03 nov, 2015

<b>Linha de Produto:</b>	Logix
<b>Segmento:</b>	Distribuição e Logística
<b>Módulo:</b>	WMS
<b>Função:</b>	WMS6496 - Liberação de Veículo
<b>Situação:</b>	O programa não exibia na tela nenhuma mensagem ao detectar alguma inconsistência na validação da operação, durante a liberação do veículo.
<b>Solução:</b>	O programa foi alterado para exibir na tela as mensagens de inconsistência.
<b>Versões/Release:</b>	2016-01



Document generated by Confluence on 02 mar, 2016 08:12



[Linha Logix](#) / [Release 01 - 2016](#) / [Manutenção 01 - 2016](#) / [Distribuição e Logística - Manutenção - 01-2016](#)  
/ [WMS - Manutenção - 01-2016](#)

## Linha Logix :

# TSDJH1\_DT\_Previsão\_faturamento\_Informix\_WMS6401

Created by Caio Malbug de Figueiredo, last modified by Mariana Nascimento on 04 nov, 2015

<b>Linha de Produto:</b>	Logix
<b>Segmento:</b>	Distribuição e Logística
<b>Módulo:</b>	WMS
<b>Função:</b>	WMS6401 - Operando
<b>Situação:</b>	Ocorria uma inconsistência na emissão do relatório, quando a base de dados utilizada era Informix.
<b>Solução:</b>	O programa foi alterado para emitir corretamente o relatório em bancos de dados Informix.
<b>Versões/Release:</b>	10.02/11 - 01-2016



Document generated by Confluence on 02 mar, 2016 08:12

## Linha Logix :

# TSDUQQ\_DT\_Ressuprimento\_Endereço\_Produção\_Origem\_Endereço\_Picking

Created by Marcos Eduardo Knupfer, last modified by Mariana Nascimento on 17 nov, 2015

### Ressuprimento Endereço Produção Origem Endereço Picking

<b>Linha de Produto:</b>	Logix
<b>Segmento:</b>	Distribuição & Logística
<b>Módulo:</b>	WMS
<b>Função:</b>	WMS6495 - Atendimento Requisição WMS6794 - Ressuprimento Endereço de Produção
<b>Situação:</b>	Quando a origem do saldo de estoque para ressuprimento de produção era um endereço de picking ocorria uma inconsistência que impedia a operação.
<b>Solução:</b>	Alterada a rotina para gerar processos de movimento de ressuprimento de produção origem picking com a quantidade correta. Permitir bipar o código de barras do SKU a ser separado do picking para ressuprir a produção. Validar se o código de barras bipado é de um item com processo de movimento de ressuprimento de produção pendente.
<b>Versões/Release:</b>	2016-01



Document generated by Confluence on 02 mar, 2016 08:12

[Linha Logix](#) / [Release 01 - 2016](#) / [Manutenção 01 - 2016](#) / [Distribuição e Logística - Manutenção - 01-2016](#) / [WMS - Manutenção - 01-2016](#)

## Linha Logix :

# TSEOHN\_DT\_Zoom\_Nota\_Fiscal\_Relacionamento\_CESV\_Nota\_Fiscal

Created by Jackson Patrick Werka, last modified by Mariana Nascimento on 03 nov, 2015

### Zoom de Notas Fiscais no Relacionamento de CESV x Nota\_Fiscal

<b>Linha de Produto:</b>	Logix
<b>Segmento:</b>	Distribuição & Logística
<b>Módulo:</b>	WMS
<b>Função:</b>	WMS6136 - Seleção de Notas Fiscais Relacionamento CESV x NF
<b>Situação:</b>	No zoom de notas fiscais estava considerando na listagem notas que possuem apenas itens que estão como exceção no controle de WMS.
<b>Solução:</b>	O programa foi alterado para incluir na validação da nota fiscal, onde valida se o item é controlado pelo WMS, para verificar além do item complemento, o grupo de controle de estoque cadastrado no WMS e o item não pode estar cadastrado como exceção no WMS.
<b>Versões/Release:</b>	2016-01



Document generated by Confluence on 02 mar, 2016 08:12

[Linha Logix](#) / [Release 01 - 2016](#) / [Manutenção 01 - 2016](#) / [Distribuição e Logística - Manutenção - 01-2016](#)  
/ [WMS - Manutenção - 01-2016](#)

# Linha Logix : TSF515\_DT\_EDI\_Importação\_Solicitação\_Carga\_EDI0009

Created by Caio Malbug de Figueiredo, last modified by Mariana Nascimento on 11 dez, 2015

## Importação de arquivos com menos de 5 linhas

<b>Linha de Produto:</b>	Logix
<b>Segmento:</b>	Distribuição e Logística
<b>Módulo:</b>	WMS
<b>Função:</b>	EDI0009 - Importação de arquivos
<b>Situação:</b>	O EDI não realizava a importação de um arquivo com menos de 5 linhas, e não apresentava corretamente a inconsistência ocorrida.
<b>Solução:</b>	O programa foi alterado no tratamento para importação de arquivos com menos de cinco linhas.
<b>Versões/Release:</b>	10.02/11 - 01-2016



Document generated by Confluence on 02 mar, 2016 08:12

[Linha Logix](#) / [Release 01 - 2016](#) / [Manutenção 01 - 2016](#) / [Distribuição e Logística - Manutenção - 01-2016](#)  
/ [WMS - Manutenção - 01-2016](#)

## Linha Logix : TSFJCJ\_DT\_Recebimento\_Papel\_com\_Check- list\_e\_Atributos

Created by Jackson Patrick Werka, last modified by Mariana Nascimento on 14 dez, 2015

### Recebimento em Papel com Check-list e Atributos

<b>Linha de Produto:</b>	Logix
<b>Segmento:</b>	Distribuição & Logística
<b>Módulo:</b>	WMS
<b>Funções:</b>	WMS6788 - Recebimento via Papel WMS6077 - Gerenciamento de Atributos das Atividades
<b>Situação 1:</b>	A ordem de serviço de check-list ficava em aberto quando era efetuado o recebimento via papel.
<b>Solução 1:</b>	Efetuada a alteração para finalizar a ordem de serviço de check-list ao iniciar a conferência via papel. <b>Nota:</b> Todas as ordens de serviço anteriores à conferência, incluindo a conferência posterior, caso exista e não seja efetivamente executada, são finalizadas. Estas ordens de serviço não irão possuir apontamentos e nem serão informados atributos para as atividades destas ordens de serviço, caso existam, pois essas ordens não são efetivamente executadas.
<b>Situação 2:</b>	O sistema exibira várias vezes a tela para solicitação dos atributos mapeados para as atividades da ordem de serviço. Um atributo mapeado para ser informado somente na inicialização da atividade da ordem de serviço estava sendo pedido novamente na finalização.
<b>Solução 2:</b>	Alterado o programa para somente solicitar os atributos uma única vez por depositante, e sempre de acordo como o parametrizado na atividade (início ou fim da atividade). <b>Nota:</b> Ao confirmar a inicialização da conferência, caso os atributos iniciais não sejam informados o processo é finalizado e não será confirmado. Ao confirmar a finalização da conferência, caso existam atributos, esses devem obrigatoriamente serem informados, não permitindo o fechar a tela sem informá-los.
<b>Versões/Release:</b>	2016-01



Document generated by Confluence on 02 mar, 2016 08:12

[Linha Logix](#) / [Release 01 - 2016](#) / [Manutenção 01 - 2016](#) / [Distribuição e Logística - Manutenção - 01-2016](#)  
/ [WMS - Manutenção - 01-2016](#)

## Linha Logix : TSFGA5\_DT\_Item\_SKU\_inativo

Created by Caio Malbug de Figueiredo, last modified by Mariana Nascimento on 06 nov, 2015

<b>Linha de Produto:</b>	Logix
<b>Segmento:</b>	Distribuição e Logística
<b>Módulo:</b>	WMS
<b>Função:</b>	WMS6190 - Conferência de Recebimento
<b>Situação:</b>	A conferência permitia informar um código de barras de um SKU inativo.
<b>Solução:</b>	Alterada a validação do código de barras do SKU, incluindo validações do SKU e item.
<b>Versões/Release:</b>	10.02/11 - 01-2016



Document generated by Confluence on 02 mar, 2016 08:12

[Linha Logix](#) / [Release 01 - 2016](#) / [Manutenção 01 - 2016](#) / [Distribuição e Logística - Manutenção - 01-2016](#) / [WMS - Manutenção - 01-2016](#)

**Linha Logix :**

**TSFMDY\_DT\_Eliminado\_Campo\_Permite\_Pesagem\_Antes\_Finalização\_Conferência\_WMS60013**

Created by Marcos Eduardo Knupfer, last modified by Mariana Nascimento on 07 dez, 2015

**Eliminado Parâmetro Permite Pesagem Antes Finalização Conferência**

<b>Linha de Produto:</b>	Logix
<b>Segmento:</b>	Distribuição & Logística
<b>Módulo:</b>	WMS
<b>Função:</b>	WMS60013 - Contrato
<b>Situação:</b>	O campo "Permite pesagem antes finalização conferência" não é mais utilizado.
<b>Solução:</b>	Efetuada a alteração na tela WMS60029 (Contrato - Pesagem) para retirar o campo "Permite pesagem antes finalização conferência", pois esse campo não é utilizado no WMS Logix.
<b>Versões/Release:</b>	2016-01



Document generated by Confluence on 02 mar, 2016 08:12



[Linha Logix](#) / [Release 01 - 2016](#) / [Manutenção 01 - 2016](#) / [Distribuição e Logística - Manutenção - 01-2016](#) / [WMS - Manutenção - 01-2016](#)

**Linha Logix :**

**TSFPOQ\_DT\_Geração\_LOG\_Troca\_Identificação\_Ajustes\_Troca\_Picking\_Controlde\_Identificação**

Created by Jackson Patrick Werka, last modified by Mariana Nascimento on 26 nov, 2015

**Geração de LOG na Troca de Identificação e Ajustes na Troca no Ressuprimento Picking com Controle de Identificação**

<b>Linha de Produto:</b>	Logix
<b>Segmento:</b>	Distribuição & Logística
<b>Módulo:</b>	WMS
<b>Funções:</b>	WMS6238 - Ressuprimento de Picking WMS6215 - Função Troca de Identificação
<b>Situação 1:</b>	Não era fácil definir o motivo pelo qual uma troca de identificação com reservas de estoque não é permitida, sendo necessário analisar vários dados em vários lugares para se determinar o motivo.
<b>Solução 1:</b>	Desenvolvida a funcionalidade para gerar o LOG para listar todos os processos de movimento envolvidos para as etiquetas de origem e destino, quando não é possível efetuar a troca da identificação na separação ou ressuprimento, facilitando a identificação dos dados.
<b>Situação 2:</b>	Ao efetuar a troca de uma identificação no ressuprimento para um produto que controle identificação no picking, o movimento de separação original não está sendo atualizado.
<b>Solução 2:</b>	Incluído processo para atualização da identificação de estoque trocada no processo de movimento de separação que tem origem no ressuprimento de picking.
<b>Situação 3:</b>	O processo de drop-point era excluído sem excluir o processo de ressuprimento, ao excluir uma onda que tenha gerado ressuprimento por demanda e que ainda estava bloqueado, pois a descida não tinha sido executada.
<b>Solução 3:</b>	Efetuada a alteração para incluir a situação de movimento de ressuprimento bloqueado para poder efetuar a exclusão dos ressuprimentos na exclusão da onda.
<b>Funções:</b>	WMS60018 - Contrato (Expedição - Separação /Conferência) WMS60040 - Contrato (Ressuprimento)
<b>Situação:</b>	O programa não permitia ativar/desativar a troca de identificação com reservas de estoque.
<b>Solução:</b>	Alterado o campo do contrato "Permite troca de identificação", nas opções "Expedição - Separação/Conferência" e "Ressuprimento", para incluir as opções: "N" (Não permite), "S" (Sim, sem reservas) e "R" (Sim, com reservas).
<b>Versões/Release:</b>	2016-01



Document generated by Confluence on 02 mar, 2016 08:12

Este documento é de propriedade da TOTVS. Todos os direitos reservados. ©

Este documento é de propriedade da TOTVS. Todos os direitos reservados. ©

[Linha Logix](#) / [Release 01 - 2016](#) / [Manutenção 01 - 2016](#) / [Distribuição e Logística - Manutenção - 01-2016](#)  
/ [WMS - Manutenção - 01-2016](#)

# Linha Logix : TSFQJL\_DT\_Impressão\_Etiquetas\_Volumes\_Infomix

Created by Jackson Patrick Werka, last modified by Mariana Nascimento on 14 dez, 2015

## Impressão de Etiquetas de Volumes em Infomix

<b>Linha de Produto:</b>	Logix
<b>Segmento:</b>	Distribuição & Logística
<b>Módulo:</b>	WMS
<b>Função:</b>	WMSR12 - Impressão de Etiquetas
<b>Situação:</b>	Estava gerando inconsistência no comando SQL de carga dos atributos da etiqueta, ao efetuar a impressão de etiquetas de volumes em banco de dados Informix.
<b>Solução:</b>	Alterado o comando SQL de carga dos atributos da etiqueta para não gerar inconsistência permitindo a impressão corretamente das etiquetas.
<b>Versões/Release:</b>	2016-01



Document generated by Confluence on 02 mar, 2016 08:12

[Linha Logix](#) / [Release 01 - 2016](#) / [Manutenção 01 - 2016](#) / [Distribuição e Logística - Manutenção - 01-2016](#) / [WMS - Manutenção - 01-2016](#)

## Linha Logix :

### TSFRI2\_DT\_Filtro\_Situação\_Requisição\_Estoque\_Central\_Planejador\_WMS6430

Created by Marcos Eduardo Knupfer, last modified by Mariana Nascimento on 14 dez, 2015

#### Filtro por Situação da Requisição de Estoque na Central do Planejador

<b>Linha de Produto:</b>	Logix
<b>Segmento:</b>	Distribuição & Logística
<b>Módulo:</b>	WMS
<b>Função:</b>	WMS6430 - Central Planejador
<b>Situação 1:</b>	Ocorria uma inconsistência, quando a consulta de requisições de estoque tem somente filtro por item ou requisição, e não era informado nenhum desses filtros
<b>Solução 2:</b>	Incluído o filtro por situação da requisição "Aberta" ou "Encerrada" e alterado para exibir uma mensagem, e caso atinja o limite do array.
<b>Versões/Release:</b>	2016-01



Document generated by Confluence on 02 mar, 2016 08:12

[Linha Logix](#) / [Release 01 - 2016](#) / [Manutenção 01 - 2016](#) / [Distribuição e Logística - Manutenção - 01-2016](#) / [WMS - Manutenção - 01-2016](#)

## Linha Logix :

# TSFSBR\_DT\_Inconsistência\_Integração\_Inventário\_Logix\_x\_Protheus\_SUP5830

Created by Marcos Eduardo Knupfer, last modified by Mariana Nascimento on 05 nov, 2015

### Inconsistência na Integração Inventario Logix x Protheus

<b>Linha de Produto:</b>	Logix
<b>Segmento:</b>	Distribuição & Logística
<b>Módulo:</b>	WMS
<b>Função:</b>	SUP5830 - Gerenciador Inventário
<b>Situação:</b>	Quando operador logístico tem integração com protheus ativada. Ao encerrar um plano de inventário que ajusta saldo de um item que tem saldo no local padrão do item , mas que também possui saldo embarcado em veículo ocorre uma inconsistência, pois tenta enviar dois locais para o Protheus.
<b>Solução:</b>	Alterada a rotina para buscar o saldo total do item e enviar somente o local padrão do item para o Protheus.
<b>Versões/Release:</b>	10.2/11-06



Document generated by Confluence on 02 mar, 2016 08:12

[Linha Logix](#) / [Release 01 - 2016](#) / [Manutenção 01 - 2016](#) / [Distribuição e Logística - Manutenção - 01-2016](#) / [WMS - Manutenção - 01-2016](#)

## Linha Logix :

### TSFTQJ\_DT\_Inconsistência\_Atualização\_Qtde\_Rejeitada\_Aviso\_Recebimento\_WMS6184

Created by Marcos Eduardo Knupfer, last modified by Mariana Nascimento on 09 dez, 2015

#### Inconsistência na atualização da quantidade rejeitada no aviso recebimento

<b>Linha de Produto:</b>	Logix
<b>Segmento:</b>	Distribuição & Logística
<b>Módulo:</b>	WMS
<b>Função:</b>	WMS6184 - Altera tipo estoque/restrrição
<b>Situação:</b>	O programa estava atualizando a quantidade rejeitada do aviso de recebimento independentemente da situação do tipo de estoque e restrição origem e destino.
<b>Solução:</b>	Alterada rotina para somente atualizar quantidade rejeitada quando o tipo de estoque/restrrição origem ou destino forem de situação rejeitado.
<b>Versões/Release:</b>	2016-01



Document generated by Confluence on 02 mar, 2016 08:12

[Linha Logix](#) / [Release 01 - 2016](#) / [Manutenção 01 - 2016](#) / [Distribuição e Logística - Manutenção - 01-2016](#)  
/ [WMS - Manutenção - 01-2016](#)

## Linha Logix : TSFSBN\_DT\_Geração\_Ordem\_Serviço\_Embarque

Created by Jackson Patrick Werka, last modified by Mariana Nascimento on 07 dez, 2015

### Geração das Ordens de Serviço no Embarque

<b>Linha de Produto:</b>	Logix
<b>Segmento:</b>	Distribuição & Logística
<b>Módulo:</b>	WMS
<b>Funções:</b>	WMSR63 - Regras para Manipulação de Documentos no Embarque WMS6255 - Planejamento Embarque (Relacionado)
<b>Situação:</b>	Estavam sendo geradas várias ordens de serviço para um mesmo depositante no processo de embarque, fazendo com que desta forma tenham que ser informados várias vezes os atributos na finalização do processo.
<b>Solução:</b>	Efetuada a alteração para verificar se existe uma ordem de serviço para o depositante com algum processo de movimento em aberto, caso exista irá utilizar a mesma ao invés de criar uma nova para o documento incluído no embarque.
<b>Versões/Release:</b>	2016-01



Document generated by Confluence on 02 mar, 2016 08:12

## Linha Logix :

# TSFWWL\_DT\_Seleção\_Manual\_Informando\_Nota\_Fiscal\_Entrada

Created by Jackson Patrick Werka, last modified by Mariana Nascimento on 06 nov, 2015

### Seleção Manual Informando Nota Fiscal de Entrada

<b>Linha de Produto:</b>	Logix
<b>Segmento:</b>	Distribuição & Logística
<b>Módulo:</b>	WMS
<b>Função:</b>	WMS60001 - Preparação da Separação WMS60005 - Seleção Manual Estoque
<b>Situação:</b>	Ao informar a nota fiscal de entrada na seleção manual de estoque, quando a solicitação de carga possui mais de uma reserva provisória para o mesmo item de sequencia, para lotes recebidos por notas diferentes por exemplo, a carga das identificações quando informado a nota fiscal que se refere a um determinado lote era realizada somente na segunda vez em que era acessada a tela.
<b>Solução:</b>	Efetuada a alteração para realizar a ordenação por lote na carga dos dimensionais dos dados exibidos em tela. Alterado para limpar o filtro da nota fiscal de entrada informada para restringir a seleção manual a cada processo de seleção manual sendo obrigatório selecionar a nota a cada vez que os dados forem listados, evitando que seja aplicado um filtro indevido, gerando confusão na listagem dos dados.
<b>Versões/Release:</b>	2016-01



Document generated by Confluence on 02 mar, 2016 08:12

[Linha Logix](#) / [Release 01 - 2016](#) / [Manutenção 01 - 2016](#) / [Distribuição e Logística - Manutenção - 01-2016](#)  
/ [WMS - Manutenção - 01-2016](#)

# Linha Logix : TSGA59\_DT\_Relatório\_Descrição\_Carga\_WMS6496

Created by Jackson Patrick Werka, last modified by Mariana Nascimento on 09 dez, 2015

## Relatório Descrição Carga WMS6496

<b>Linha de Produto:</b>	Logix
<b>Segmento:</b>	Distribuição & Logística
<b>Módulo:</b>	WMS
<b>Funções:</b>	WMS64962 - Relatório Descrição Carga
<b>Situação:</b>	Não estava sendo possível efetuar a impressão do relatório de descrição de carga no formato retrato a partir do WMS6496.
<b>Solução:</b>	Efetuada a alteração para o tamanho máximo suportado pelos relatórios ADVPL que permitem a seleção do layout da página entre retrato e paisagem. Máximo 132 colunas.
<b>Versões/Release:</b>	2016-01



Document generated by Confluence on 02 mar, 2016 08:12

Este documento é de propriedade da TOTVS. Todos os direitos reservados. ©

Este documento é de propriedade da TOTVS. Todos os direitos reservados. ©



[Linha Logix](#) / [Release 01 - 2016](#) / [Manutenção 01 - 2016](#) / [Distribuição e Logística - Manutenção - 01-2016](#) / [WMS - Manutenção - 01-2016](#)

## Linha Logix :

# TSGGQ9\_DT\_Central\_Planejador\_Consulta\_CESV\_Volume\_WMS6430

Created by Caio Malbug de Figueiredo, last modified by Mariana Nascimento on 04 nov, 2015

<b>Linha de Produto:</b>	Logix
<b>Segmento:</b>	Distribuição e Logística.
<b>Módulo:</b>	WMS
<b>Função:</b>	WMS6430 - Central do Planejador
<b>Situação:</b>	Quando consultamos utilizando a CESV e o código de barras do volume, a consulta apresenta erro. Ocorria uma inconsistência ao realizar uma consulta utilizando o CESV e o código de barras do volume.
<b>Solução:</b>	O programa foi alterado para realizar corretamente a consulta.
<b>Versões/Release:</b>	10.2/11-06



Document generated by Confluence on 02 mar, 2016 08:12

[Linha Logix](#) / [Release 01 - 2016](#) / [Manutenção 01 - 2016](#) / [Distribuição e Logística - Manutenção - 01-2016](#) / [WMS - Manutenção - 01-2016](#)

## Linha Logix :

### TSGIF2\_DT\_Bloquear\_Relacionar\_Notas\_Canceladas\_Cesv\_Documental\_WMS6138

Created by Marcos Eduardo Knupfer, last modified by Eder Valmir Holz on 18 dez, 2015

## Bloquear Relacionamento de Notas Canceladas a Cesv/Documental

<b>Linha de Produto:</b>	Logix
<b>Segmento:</b>	Distribuição & Logística
<b>Módulo:</b>	WMS
<b>Função:</b>	WMS6138 - Relacionamento Cesv/Documental x Notas Fiscais
<b>Situação:</b>	O WMS6138 está permitindo relacionar notas fiscais canceladas a Cesv/Documental.
<b>Solução:</b>	O programa foi alterado para para validar se a nota relacionada está cancelada.
<b>Versões/Release:</b>	2016-01



Document generated by Confluence on 02 mar, 2016 08:12

[Linha Logix](#) / [Release 01 - 2016](#) / [Manutenção 01 - 2016](#) / [Distribuição e Logística - Manutenção - 01-2016](#)  
/ [WMS - Manutenção - 01-2016](#)

## Linha Logix : TSGJP7\_DT\_Cadastro\_Item\_WMS\_MAN10021

Created by Jackson Patrick Werka, last modified by Mariana Nascimento on 09 nov, 2015

### Cadastro de Item WMS no MAN10021

<b>Linha de Produto:</b>	Logix
<b>Segmento:</b>	Distribuição & Logística
<b>Módulo:</b>	WMS
<b>Função:</b>	MAN10021 - Cadastro de Item MAN100219 - Cadastro de Item WMS
<b>Situação 1:</b>	A consulta não era efetuada, quando realizada diretamente pela aba "WMS".
<b>Solução 1:</b>	O programa foi alterado para exibir as informações do item WMS, ao realizar a consulta pela aba "WMS" e informar algum na tela campo para a pesquisa.
<b>Situação 2:</b>	Não permitia incluir item WMS diretamente pelo cadastrado do WMS, pois os campos "Depositante" e "Item depositante" não ficavam habilitados.
<b>Solução 2:</b>	Efetuada a alteração para que ao acionar o botão "Incluir" na aba "WMS", estejam habilitados os campos "Depositante" e "Item depositante". Alterado também para incluir uma validação para não permitir o cadastro uma mesma combinação de depositante/item e depositante, apresentando uma mensagem de aviso em tela.
<b>Versões/Release:</b>	2016-01



Document generated by Confluence on 02 mar, 2016 08:12

[Linha Logix](#) / [Release 01 - 2016](#) / [Manutenção 01 - 2016](#) / [Distribuição e Logística - Manutenção - 01-2016](#) / [WMS - Manutenção - 01-2016](#)

## Linha Logix :

### TSGQ96\_DT\_Inconsistência\_Gravação\_Valorização\_Apuração\_Faturamento\_Serviço\_WMS6419

Created by Marcos Eduardo Knupfer, last modified by Mariana Nascimento on 11 dez, 2015

#### Inconsistência Gravação Valorização Apuração Faturamento Serviço

<b>Linha de Produto:</b>	Logix
<b>Segmento:</b>	Distribuição e Logística
<b>Módulo:</b>	WMS
<b>Função:</b>	WMS6418 - Previsão de Faturamento
<b>Situação:</b>	A apuração de período sem movimentação de um cliente deixou um registro perdido na tabela de valorização de apuração, quando reprocessado ocorria uma inconsistência. Quando período/processo possuía um valor a faturar não ocorria o erro. Porém, quando não existia nenhum valor ocorria a inconsistência de registro duplicado.
<b>Solução:</b>	Alterada rotina para sempre eliminar o registro na tabela de valorização antes de tentar gravar nova apuração.
<b>Versões/Release:</b>	2016-01



Document generated by Confluence on 02 mar, 2016 08:12

[Linha Logix](#) / [Release 01 - 2016](#) / [Manutenção 01 - 2016](#) / [Distribuição e Logística - Manutenção - 01-2016](#)  
/ [WMS - Manutenção - 01-2016](#)

## Linha Logix :

# TSGWWT\_DT\_Cadastro\_SKU\_Item\_Granel\_WMS6173

Created by Jackson Patrick Werka, last modified by Mariana Nascimento on 07 dez, 2015

## Cadastro de SKU para Item Granel

<b>Linha de Produto:</b>	Logix
<b>Segmento:</b>	Distribuição & Logística
<b>Módulo:</b>	WMS
<b>Função:</b>	WMS6173 - Item SKU
<b>Situação:</b>	Estava obrigando informar os campos da aba complementar do cadastro de SKU.
<b>Solução:</b>	Efetuada a alteração para cadastrar valores padrões para os campos da aba complementar quando for item granel, não permitindo a inclusão/modificação destes dados.
<b>Versões/Release:</b>	2016-01



Document generated by Confluence on 02 mar, 2016 08:12

[Linha Logix](#) / [Release 01 - 2016](#) / [Manutenção 01 - 2016](#) / [Distribuição e Logística - Manutenção - 01-2016](#) / [WMS - Manutenção - 01-2016](#)

## Linha Logix :

### TSGYTY\_DT\_Modificação\_Solicitação\_Carga\_Bloqueada\_Sem\_Itens\_WMS6325

Created by Jackson Patrick Werka, last modified by Mariana Nascimento on 10 nov, 2015

#### Modificação da Solicitação de Carga Bloqueada Sem Itens

<b>Linha de Produto:</b>	Logix
<b>Segmento:</b>	Distribuição & Logística
<b>Módulo:</b>	WMS
<b>Função:</b>	WMS6325 - Solicitação de Carga
<b>Situação:</b>	Ao continuar com a digitação de uma solicitação de carga que ficou bloqueada por uma queda do Sistema, sem que tenha sido incluído algum item antes da queda, quando confirmada a alteração da solicitação de carga esta ficava com a situação de "Cancelada".
<b>Solução:</b>	Alterado para calcular a situação da solicitação de carga na confirmação da modificação somente após a inclusão dos itens.
<b>Versões/Release:</b>	2016-01



Document generated by Confluence on 02 mar, 2016 08:12

## Linha Logix :

# TSGZQL\_DT\_Transferência\_Picking\_para\_Armazém\_WMS6366

Created by Jackson Patrick Werka, last modified by Mariana Nascimento on 11 nov, 2015

## Transferência Picking Para Armazém

<b>Linha de Produto:</b>	Logix
<b>Segmento:</b>	Distribuição & Logística
<b>Módulo:</b>	WMS
<b>Função:</b>	WMS6366 - Retorna ID Picking Para Armazém
<b>Situação 1:</b>	Ocorria uma inconsistência na validação da montagem do segundo palete, ao efetuar a transferência de duas quantidades seguidas num mesmo processo, gerando duas identificações de estoque com o saldo que existia no picking, em que uma delas já tenha sido transferida para o equipamento.
<b>Solução 1:</b>	O programa foi alterado no comando que busca o endereço do equipamento para não gerar inconsistência na validação do palete.
<b>Situação 2:</b>	Quando o item possui controles de dimensionais, estes não eram considerados na seleção do saldo para montagem da nova identificação de estoque, tentando juntar mais de um dimensional na mesma identificação.
<b>Solução 2:</b>	Efetuada a alteração para retirar a leitura das parametrizações do item para que seja considerada a informação dos dimensionais na conferência, pois neste processo é sempre obrigatório informar os dimensionais.
<b>Versões/Release:</b>	10.02/11 - 2016-01



Document generated by Confluence on 02 mar, 2016 08:12

[Linha Logix](#) / [Release 01 - 2016](#) / [Manutenção 01 - 2016](#) / [Distribuição e Logística - Manutenção - 01-2016](#) / [WMS - Manutenção - 01-2016](#)

## Linha Logix :

# TSHDL5\_DT\_Validação\_Placa\_Veículo\_Digitação\_CESV\_WMS6448

Created by Jackson Patrick Werka, last modified by Mariana Nascimento on 12 nov, 2015

### Validação da Placa Veículo na Digitação da CESV

<b>Linha de Produto:</b>	Logix
<b>Segmento:</b>	Distribuição & Logística
<b>Módulo:</b>	WMS
<b>Função:</b>	WMS6448 - Registro CESV/Documental
<b>Situação:</b>	A placa do veículo era registrava no formato incorreto, ao informar uma placa com formato inválido para um depositante que não valida o formato da placa, de acordo com o contrato, e depois alterar no CESV para um depositante que valida o formato da placa. O programa deveria validar a placa, conforme parametrização do depositante.
<b>Solução:</b>	O programa foi alterado para validar o formato da placa ao confirmar a inclusão do CESV, quando houver troca de depositante e depois de já ter sido informada a placa do veículo.
<b>Versões/Release:</b>	2016-01



Document generated by Confluence on 02 mar, 2016 08:12



[Linha Logix](#) / [Release 01 - 2016](#) / [Manutenção 01 - 2016](#) / [Distribuição e Logística - Manutenção - 01-2016](#) / [WMS - Manutenção - 01-2016](#)

## Linha Logix :

# TSHKLLK\_DT\_Consulta\_Movimentação\_Interna\_Central\_Pelo\_Item\_Depositante

Created by Jackson Patrick Werka, last modified by Mariana Nascimento on 09 dez, 2015

## Consulta Movimentação Interna na Central Pelo Item Depositante

<b>Linha de Produto:</b>	Logix
<b>Segmento:</b>	Distribuição & Logística
<b>Módulo:</b>	WMS
<b>Função:</b>	WMS6430 - Central do Planejador WMS6435 - Central Planejador (Filtro Movimentação Interna)
<b>Situação:</b>	O sistema não estava realizando corretamente a consulta, ao informar o item depositante na Central do Planejador.
<b>Solução:</b>	Efetuada a alteração na consulta de movimentações internas da Central do Planejador para consultar corretamente pelo código do item depositante quando digitado em tela.
<b>Versões/Release:</b>	2016-01



Document generated by Confluence on 02 mar, 2016 08:12

Este documento é de propriedade da TOTVS. Todos os direitos reservados. ©

Este documento é de propriedade da TOTVS. Todos os direitos reservados. ©

[Linha Logix](#) / [Release 01 - 2016](#) / [Manutenção 01 - 2016](#) / [Distribuição e Logística - Manutenção - 01-2016](#) / [WMS - Manutenção - 01-2016](#)

## Linha Logix :

### TSHN94\_DT\_Atribuição\_Manual\_Endereço\_Planejamento\_Armazenagem\_WMS6177

Created by Jackson Patrick Werka, last modified by Mariana Nascimento on 23 nov, 2015

#### Atribuição Manual do Endereço no Planejamento de Armazenagem

<b>Linha de Produto:</b>	Logix
<b>Segmento:</b>	Distribuição & Logística
<b>Módulo:</b>	WMS
<b>Função:</b>	WMS6177 - Planejamento de Armazenagem
<b>Situação:</b>	Ocorria uma inconsistência que finalizava a rotina indevidamente, ao tentar atribuir manual o endereço, informando apenas a área a ser armazenada e esta não possuía endereço disponível.
<b>Solução:</b>	Efetuada a alteração para fechar o "guage" de processamento antes de retornar para informar novamente a área a ser utilizada na busca do endereço, evitando assim o encerramento inesperado da rotina.
<b>Versões/Release:</b>	2016-01



Document generated by Confluence on 02 mar, 2016 08:12

[Linha Logix](#) / [Release 01 - 2016](#) / [Manutenção 01 - 2016](#) / [Distribuição e Logística - Manutenção - 01-2016](#) / [WMS - Manutenção - 01-2016](#)

## Linha Logix :

# TSHQXX\_DT\_Inconsistência\_Seleção\_Proposta\_Geração\_OS\_Embarque

Created by Jackson Patrick Werka, last modified by Mariana Nascimento on 07 dez, 2015

## Escolha de Proposta na Geração de Ordem de Serviço no Embarque

<b>Linha de Produto:</b>	Logix
<b>Segmento:</b>	Distribuição & Logística
<b>Módulo:</b>	WMS
<b>Função:</b>	WMS6128 - Seleção da Proposta na Geração de Ordem de Serviço
<b>Situação:</b>	Estava ocorrendo uma inconsistência e finalizando indevidamente a rotina na inclusão de um planejamento de embarque quando possuía mais de uma proposta ativa para o depositante.
<b>Solução:</b>	Alterado o programa para exibir a tela de seleção da proposta quando existir mais de uma proposta ativa para o depositante, evitando assim que a rotina seja interrompida de forma inesperada.
<b>Versões/Release:</b>	2016-01



Document generated by Confluence on 02 mar, 2016 08:12

[Linha Logix](#) / [Release 01 - 2016](#) / [Manutenção 01 - 2016](#) / [Distribuição e Logística - Manutenção - 01-2016](#) / [WMS - Manutenção - 01-2016](#)

## Linha Logix :

# TSHRXY\_DT\_Transferência\_Picking\_Para\_Armazém\_Com\_Data\_Validade

Created by Jackson Patrick Werka, last modified by Janaina Boing da Rocha on 18 jan, 2016

## Transferência do Picking Para Armazém com Data de Validade

<b>Linha de Produto:</b>	Logix
<b>Segmento:</b>	Distribuição & Logística
<b>Módulo:</b>	WMS
<b>Função:</b>	WMS6366 - Transferência Picking Para Armazém
<b>Situação:</b>	Ao efetuar a transferência do picking para o armazém de um produto que controla a Data de Validade, está ocorrendo inconsistência ao movimentar para o equipamento.
<b>Solução:</b>	O programa foi alterado para tratar corretamente o campo Data de Validade no SQL de busca de saldo no endereço, para validação da transferência para o equipamento.
<b>Chamado:</b>	TSHRXY



Document generated by Confluence on 02 mar, 2016 08:12

[Linha Logix](#) / [Release 01 - 2016](#) / [Manutenção 01 - 2016](#) / [Distribuição e Logística - Manutenção - 01-2016](#) / [WMS - Manutenção - 01-2016](#)

## Linha Logix :

### TSHVGA\_DT\_Geração\_Faturamento\_WMS\_Sem\_Controle\_Fiscal\_WMS6773

Created by Jackson Patrick Werka, last modified by Mariana Nascimento on 20 nov, 2015

#### Geração Faturamento no WMS sem Controle Fiscal

<b>Linha de Produto:</b>	Logix
<b>Segmento:</b>	Distribuição & Logística
<b>Módulo:</b>	WMS
<b>Função:</b>	WMS6773 - Geração Solicitação de Faturamento
<b>Situação:</b>	O programa permitia a geração de solicitação de faturamento, mesmo estando parametrizado que a empresa é operador logístico ou não efetua controle fiscal.
<b>Solução:</b>	Incluída uma validação da parametrização do sistema para não permitir a utilização da rotina caso a empresa esteja parametrizada como operador logístico ou não efetue controle fiscal no WMS.
<b>Versões/Release:</b>	10.2/11-2016-01



Document generated by Confluence on 02 mar, 2016 08:12

[Linha Logix](#) / [Release 01 - 2016](#) / [Manutenção 01 - 2016](#) / [Distribuição e Logística - Manutenção - 01-2016](#)  
/ [WMS - Manutenção - 01-2016](#)

## Linha Logix : TSIBQ6\_DT\_Alocação\_Automática\_Central\_Planejador

Created by Jackson Patrick Werka, last modified by Mariana Nascimento on 15 dez, 2015

### Alocação Automática na Central do Planejador

<b>Linha de Produto:</b>	Logix
<b>Segmento:</b>	Distribuição & Logística
<b>Módulo:</b>	WMS
<b>Funções:</b>	WMS6435 - Alocação Recursos Central WMSR69 - Regras de Alocação
<b>Situação:</b>	Estava ocorrendo inconsistência ao efetuar a distribuição das atividades na alocação da central quando um depositante estava relacionado a mais de uma equipe de trabalho, em que os mesmos usuários/recursos estavam em ambas as equipes.
<b>Solução:</b>	Alterado para considerar de forma distinta independentemente de equipe, se o usuário pertence a uma equipe do depositante com o recurso a ser considerado na alocação.
<b>Versões/Release:</b>	2016-01



Document generated by Confluence on 02 mar, 2016 08:12

[Linha Logix](#) / [Release 01 - 2016](#) / [Manutenção 01 - 2016](#) / [Distribuição e Logística - Manutenção - 01-2016](#) / [WMS - Manutenção - 01-2016](#)

## Linha Logix :

# TSILGT\_DT\_Separação\_Papel\_Picking\_Sem\_Controle\_Identificação

Created by Jackson Patrick Werka, last modified by Mariana Nascimento on 15 dez, 2015

### Separação em Papel no Picking Sem Controle de Identificação

<b>Linha de Produto:</b>	Logix
<b>Segmento:</b>	Distribuição & Logística
<b>Módulo:</b>	WMS
<b>Funções:</b>	WMS60216 - Separação via Papel
<b>Situação:</b>	Estava gerando inconsistência ao tentar finalizar a separação de um movimento de um endereço de picking para um item que não possuía controle de identificação, ao tentar efetuar o travamento do estoque para uso exclusivo pelo processamento do movimento.
<b>Solução:</b>	Alterado para não efetuar o travamento do estoque quando ainda não tiver definido a identificação de estoque.
<b>Versões/Release:</b>	2016-01



Document generated by Confluence on 02 mar, 2016 08:12

[Linha Logix](#) / [Release 01 - 2016](#) / [Manutenção 01 - 2016](#) / [Distribuição e Logística - Manutenção - 01-2016](#)  
/ [WMS - Manutenção - 01-2016](#)

## Linha Logix : TSIYNJ\_DT\_Exclusão\_pedido\_Protheus

Created by Caio Malbug de Figueiredo, last modified by Eder Valmir Holz on 22 dez, 2015

### Exclusão de Pedidos de Venda Protheus

<b>Linha de Produto:</b>	Logix
<b>Segmento:</b>	Distribuição e Logística
<b>Módulo:</b>	WMS
<b>Função:</b>	WMS6429 - Exclusão pedido venda integração.
<b>Situação:</b>	Quando uma requisição de exclusão de pedido de venda é feita, mesmo que o backoffice responda com erro, a exclusão é efetivada no Logix ficando pendente somente a integração ser novamente realizada via wms80000. Isso não poderia ocorrer pois gera problemas no reprocessamento da criação do pedido de venda.
<b>Solução:</b>	Tratado para que o Logix não mais efetive a exclusão do pedido de venda caso o backoffice não dê retorno OK na exclusão.
<b>Versões/Release:</b>	2016-01.



Document generated by Confluence on 02 mar, 2016 08:12



[Linha Logix](#) / [Release 01 - 2016](#) / [Manutenção 01 - 2016](#) / [Distribuição e Logística - Manutenção - 01-2016](#)  
 / [WMS - Manutenção - 01-2016](#)

# Linha Logix : TSJ703\_DT\_Integração\_documento\_entrada

Created by Caio Malbug de Figueiredo, last modified by Eder Valmir Holz on 23 dez, 2015

## Integração Documento de Entrada

<b>Linha de Produto:</b>	Logix.
<b>Segmento:</b>	Distribuição e Logística.
<b>Módulo:</b>	WMS.
<b>Função:</b>	WMS6628 - Integração documento entrada.
<b>Situação:</b>	Quando o contrato está vencido, mesmo depositantes com contrato filial estão com notas fiscal aparecendo como pendentes para integração.
<b>Solução:</b>	Tratado para nunca permitir integrar notas fiscais de depositantes filiais com ou sem contrato ativo.
<b>Versões/Release:</b>	2016-01.



Document generated by Confluence on 02 mar, 2016 08:12

## Linha Logix : TSGEAE\_DT\_Não\_Permitia\_Informar\_Dimensionais\_SUP2000

Created by Adriel Lucas Holtz, last modified by Mariana Nascimento on 17 nov, 2015

<b>Linha de Produto:</b>	Logix
<b>Segmento:</b>	Distribuição & Logística
<b>Módulo:</b>	WMS
<b>Função:</b>	SUP2000 - Inventário
<b>Situação:</b>	Quando gerava as contagens de itens no inventário sendo que o item solicitava dimensional, não estava permitindo informar dimensionais na implantação de etiqueta.
<b>Solução:</b>	Efetuada a alteração no comando em que ocorria a inconsistência nos últimos builds do totvstec. Rotina funciona atualmente mesmo sem esse comando.
<b>Versões/Release:</b>	10.02/11 - 2016/01



Document generated by Confluence on 02 mar, 2016 08:12

[Linha Logix](#) / [Release 01 - 2016](#) / [Manutenção 01 - 2016](#)

## Linha Logix : Financeiro - Manutenção - 01-2016

Created by Eunice R. Ventura Schilipake, last modified by Janaina Boing da Rocha on 07 jan, 2016

Document generated by Confluence on 02 mar, 2016 08:12

[Linha Logix](#) / [Release 01 - 2016](#) / [Manutenção 01 - 2016](#) / [Financeiro - Manutenção - 01-2016](#)

# Linha Logix : Contas a Pagar - Manutenção - 01-2016

Created by Eunice R. Ventura Schilipake, last modified by Janaina Boing da Rocha on 07 jan, 2016

Document generated by Confluence on 02 mar, 2016 08:12

[Linha Logix](#) / [Release 01 - 2016](#) / [Manutenção 01 - 2016](#) / [Financeiro - Manutenção - 01-2016](#)  
/ [Contas a Pagar - Manutenção - 01-2016](#)

## Linha Logix : TSAQHB\_DT\_Saldo\_Fornecedor\_Conta\_Contabil

Created by Lenon Ferreira, last modified by Alana Karine Pahl on 10 nov, 2015

### Saldo Fornecedor Conta Contábil

<b>Linha de Produto:</b>	Logix
<b>Segmento:</b>	Manufatura
<b>Módulo:</b>	Contas a Pagar
<b>Função:</b>	FIN30011 - Saldos de Fornecedores por Conta Contábil
<b>Situação:</b>	Rotina apresenta lentidão na funcionalidade de listagem, quando processado em banco Informix.
<b>Solução:</b>	Foi alterada a rotina de saldo fornecedor por conta contábil para estruturar o metadados no formato mestre/detalhe, visando a melhoria do desempenho da rotina.
<b>Chamado:</b>	TSAQHB
<b>Versões/Release:</b>	10.02/11-06



Document generated by Confluence on 02 mar, 2016 08:12

[Linha Logix](#) / [Release 01 - 2016](#) / [Manutenção 01 - 2016](#) / [Financeiro - Manutenção - 01-2016](#)  
/ [Contas a Pagar - Manutenção - 01-2016](#)

## Linha Logix : TSBXC2\_DT\_Remessa\_GPS\_Banco\_do\_Brasil

Created by Juliana Cristina Sacht, last modified by Susan Marjorie Alves on 29 set, 2015

### Geração de remessa de GPS (Banco do Brasil)

<b>Linha de Produto:</b>	Logix
<b>Segmento:</b>	Manufatura
<b>Módulo:</b>	Contas a Pagar
<b>Função:</b>	CAP6040 - Geração de remessa de GPS (Banco do Brasil)
<b>Situação/Requisito:</b>	As posições 20 (vinte) a 33 (trinta e três) do arquivo de remessa estão sendo preenchidas com a informação do CNPJ do fornecedor da Autorização de Pagamento (AP), ao invés da informação do identificador já informado na preparação da AP para a remessa.
<b>Solução/Implementação:</b>	Foi alterado o programa de Geração de Remessa Escritural de GPS do Banco do Brasil para que as posições 20 a 33 recebam o número de identificação informado na preparação das APs, quando a opção de buscar documentos incluídos manualmente estiver marcada.
<b>Chamado:</b>	TSBXC2
<b>Versões/Release:</b>	10.2/11-06

Document generated by Confluence on 02 mar, 2016 08:12

[Linha Logix](#) / [Release 01 - 2016](#) / [Manutenção 01 - 2016](#) / [Financeiro - Manutenção - 01-2016](#)  
 / [Contas a Pagar - Manutenção - 01-2016](#)

## Linha Logix : TSEH43\_DT\_Desdobramento\_Aps

Created by Jeferson Schneider, last modified by Alana Karine Pahl on 10 nov, 2015

### Desdobramento APS

<b>Linha de Produto:</b>	Logix
<b>Segmento:</b>	Manufatura
<b>Módulo:</b>	Contas a Pagar
<b>Função:</b>	Desdobramento de APS
<b>Situação:</b>	Ao desdobrar uma AP que foi agrupada (FIN30044), o programa deixa saldo nas ADs originais de forma incorreta.
<b>Solução:</b>	Alterado o programa de desdobramento de APS (FIN30044) para que ao desdobrar uma AP, não seja gravado saldo nas ADs originais com relacionamento de AD Fatura.
<b>Chamado:</b>	TSEH43
<b>Versões/Release:</b>	10.2/11-06



Document generated by Confluence on 02 mar, 2016 08:12

[Linha Logix](#) / [Release 01 - 2016](#) / [Manutenção 01 - 2016](#) / [Financeiro - Manutenção - 01-2016](#)  
 / [Contas a Pagar - Manutenção - 01-2016](#)

## Linha Logix : TSEMSO\_DT\_Manutencao\_de\_APs

Created by Juliana Cristina Sacht, last modified by Alana Karine Pahl on 10 nov, 2015

### Manutenção de APS

<b>Linha de Produto:</b>	Logix
<b>Segmento:</b>	Manufatura
<b>Módulo:</b>	Contas a Pagar
<b>Função:</b>	FIN30057 - Manutenção de APs
<b>Situação:</b>	Não salva o valor de um ajuste financeiro quando o valor retido de PIS/COFINS/CSL é modificado em centavos.
<b>Solução:</b>	Foi alterado o programa de Manutenção de APs para registrar adequadamente o ajuste de centavos efetuado no valor de retenção de PIS/COFINS/CSL.
<b>Chamado:</b>	TSEMSO
<b>Versões/Release:</b>	10.02/11-06



Document generated by Confluence on 02 mar, 2016 08:12



[Linha Logix](#) / [Release 01 - 2016](#) / [Manutenção 01 - 2016](#) / [Financeiro - Manutenção - 01-2016](#)  
/ [Contas a Pagar - Manutenção - 01-2016](#)

## Linha Logix : TSEVDD\_DT\_Lib\_Manutencao\_AD

Created by Cristina de Souza Stocco on 09 dez, 2015

### FIN80030 – Lib de Manutenção das ADs

<b>Linha de Produto:</b>	LOGIX
<b>Segmento:</b>	Manufatura
<b>Módulo:</b>	Contas a Pagar
<b>Função:</b>	FIN80030 – Lib de Manutenção das ADs
<b>Situação:</b>	Na modificação de uma AD que possua IR e ISS, ao tirar o ISS e incluir novamente com outro tipo de valor na tela de impostos são gerados dois novos lançamentos na tela de lançamentos contábeis e, ao efetuar manutenção na tela de lançamentos eliminando o lançamento referente ao ISS anterior, está duplicando o lançamento contábil referente ao IR.
<b>Solução:</b>	Foi alterada a lib de manutenção das ADs para quando excluir linhas da grid da tela de lançamentos contábeis, fazer a limpeza da tabela de lançamentos contábeis.
<b>Chamados relacionados:</b>	TSEVDD



Document generated by Confluence on 02 mar, 2016 08:12

[Linha Logix](#) / [Release 01 - 2016](#) / [Manutenção 01 - 2016](#) / [Financeiro - Manutenção - 01-2016](#)  
 / [Contas a Pagar - Manutenção - 01-2016](#)

# Linha Logix : TSEW40\_DT\_Manutencao\_de\_APs

Created by Laura Carolina Lemos, last modified by Cristina de Souza Stocco on 25 nov, 2015

## Manutenção de APs

<b>Linha de Produto:</b>	Logix
<b>Segmento:</b>	Manufatura
<b>Módulo:</b>	Contas a Pagar
<b>Função:</b>	Manutenção de APs - FIN30057
<b>Situação:</b>	Ao realizar uma transferência de numerário para banco, fazendo a baixa da autorização de pagamento (AP) por tipo de valor, ao reabrir a AP o registro do depósito não é excluído.
<b>Solução:</b>	Foi alterado o programa de manutenção de APs para que o registro de depósito seja devidamente excluído na reversão da baixa da AP.
<b>Versões:</b>	01-2016



Document generated by Confluence on 02 mar, 2016 08:12

[Linha Logix](#) / [Release 01 - 2016](#) / [Manutenção 01 - 2016](#) / [Financeiro - Manutenção - 01-2016](#)  
/ [Contas a Pagar - Manutenção - 01-2016](#)

## Linha Logix : TSFCCF\_DT\_Manutencao\_aen

Created by Jeferson Schneider, last modified by Alana Karine Pahl on 07 jan, 2016

### Manutenção de Área e Linha de Negócio

<b>Linha de Produto:</b>	Logix
<b>Segmento:</b>	Manufatura
<b>Módulo:</b>	Contas a Pagar
<b>Função:</b>	FIN80001 - Manutenção de Área e Linha de Negócio
<b>Situação:</b>	Ao realizar a integração do HCM para o CAP é apresentada a mensagem "Problema na verificação da somatória de valores das AENs (4 níveis)!". Atualmente, quando trabalha com AEN Especial e o tipo de despesa não contabiliza e a origem é HCM, o programa apresenta a mensagem acima incorretamente.
<b>Solução:</b>	Foi alterada a função de manutenção de área e linha de negócio para não apresentar a mensagem "Problema na verificação da somatória de valores das AENs (4 níveis)!".
<b>Chamado:</b>	TSFCCF
<b>Versões/Release:</b>	10.02/11-06



Document generated by Confluence on 02 mar, 2016 08:12

[Linha Logix](#) / [Release 01 - 2016](#) / [Manutenção 01 - 2016](#) / [Financeiro - Manutenção - 01-2016](#)  
/ [Contas a Pagar - Manutenção - 01-2016](#)

## Linha Logix :

# TSFJAI\_DT\_Relatorio\_Retencoes\_PIS\_COFINS\_CSL

Created by Lenon Ferreira, last modified by Cristina de Souza Stocco on 26 nov, 2015

## Relatórios de Retenções de PIS/COFINS/CSL

<b>Linha de Produto:</b>	Logix
<b>Segmento:</b>	Manufatura
<b>Módulo:</b>	Contas a Pagar
<b>Função:</b>	CAP9620 / FIN30114 - Relatórios de Retenções de PIS/COFINS/CSL
<b>Situação:</b>	O relatório apresenta as informações de forma quinzenal quando ordenado por data, mas o PIS/COFINS/CSL deixou de ser quinzenal e passou a ser mensal.
<b>Solução:</b>	Foi alterado o relatório de retenções de PIS/COFINS/CSL para imprimir os dados mensalmente quando for referente aos códigos de retenção de serviço.
<b>Versões/Release:</b>	10.2/11 - 01 - 2016



Document generated by Confluence on 02 mar, 2016 08:12

[Linha Logix](#) / [Release 01 - 2016](#) / [Manutenção 01 - 2016](#) / [Financeiro - Manutenção - 01-2016](#)  
/ [Contas a Pagar - Manutenção - 01-2016](#)

## Linha Logix : TSFLK1\_DT\_Relacao\_de\_Adiantamentos

Created by Laura Carolina Lemos, last modified by Cristina de Souza Stocco on 27 nov, 2015

### Relação de Adiantamentos

<b>Linha de Produto:</b>	Logix
<b>Segmento:</b>	Manufatura
<b>Módulo:</b>	Contas a Pagar
<b>Função:</b>	FIN30063 - Relação de Adiantamentos
<b>Situação:</b>	Ao gerar um relatório na tela de relação de adiantamentos (FIN30063) são adicionadas muitas linhas, deixando o relatório com muitas páginas.
<b>Solução:</b>	Foi alterado o relatório na tela de relação de adiantamentos (FIN30063), retirando as linhas em branco desnecessárias na opção "sintético".
<b>Versões/Release:</b>	01-2016



Document generated by Confluence on 02 mar, 2016 08:12

[Linha Logix](#) / [Release 01 - 2016](#) / [Manutenção 01 - 2016](#) / [Financeiro - Manutenção - 01-2016](#)  
 / [Contas a Pagar - Manutenção - 01-2016](#)

## Linha Logix : TSFWSZ\_DT\_Manutencao\_Aps

Created by Jeferson Schneider, last modified by Alana Karine Pahl on 07 jan, 2016

### Manutenção de Aps - CAP0160/FIN30057

<b>Linha de Produto:</b>	Logix
<b>Segmento:</b>	Manufatura
<b>Módulo:</b>	Contas a Pagar
<b>Função:</b>	Manutenção de Aps - CAP0160/FIN30057
<b>Situação:</b>	Quando a AP é modificada mais de 99 vezes o programa apresenta a inconsistência "391" e aborta.
<b>Solução:</b>	Foi alterado o programa Manutenção de Apropriações de Despesas para não apresentar inconsistências na modificação.
<b>Chamado:</b>	TSFWSZ
<b>Versões/Release:</b>	10.02/11-06



Document generated by Confluence on 02 mar, 2016 08:12

[Linha Logix](#) / [Release 01 - 2016](#) / [Manutenção 01 - 2016](#) / [Financeiro - Manutenção - 01-2016](#)  
/ [Contas a Pagar - Manutenção - 01-2016](#)

## Linha Logix : TSGBZI\_DT\_Emissao\_de\_Documentos\_Bancarios

Created by Laura Carolina Lemos, last modified by Cristina de Souza Stocco on 27 nov, 2015

### Emissão de Documentos Bancários

<b>Linha de Produto:</b>	Logix
<b>Segmento:</b>	Manufatura
<b>Módulo:</b>	Contas a Pagar
<b>Função:</b>	FIN30036 - Emissão de Documentos Bancários
<b>Situação:</b>	Ao clicar em "confirmar" do programa de Emissão de Documentos Bancários (FIN30036) para emitir os boletos, o programa trava e entra em um loop infinito.
<b>Solução:</b>	Foi alterado o programa para que ele saia do for ao encontrar o registro procurado.
<b>Versões:</b>	01-2016



Document generated by Confluence on 02 mar, 2016 08:12

[Linha Logix](#) / [Release 01 - 2016](#) / [Manutenção 01 - 2016](#) / [Financeiro - Manutenção - 01-2016](#)  
/ [Contas a Pagar - Manutenção - 01-2016](#)

## Linha Logix :

# TSGHB9\_DT\_Relatorio\_de\_Retencao\_de\_INSS

Created by Laura Carolina Lemos, last modified by Cristina de Souza Stocco on 10 dez, 2015

## Relatório de Retenção de INSS

<b>Linha de Produto:</b>	Logix
<b>Segmento:</b>	Manufatura
<b>Módulo:</b>	Contas a Pagar
<b>Função:</b>	FIN30111 - Relatório de Retenção de INSS
<b>Situação:</b>	No Relatório de Retenção de INSS (FIN30111), quando não há dados para listar não lista a descrição da empresa no canto superior esquerdo.
<b>Solução:</b>	Foi alterado o programa para que gere o relatório de Retenção de INSS (FIN30111) com a descrição da empresa mesmo quando não houver dados para listar.
<b>Versão:</b>	01-2016



Document generated by Confluence on 02 mar, 2016 08:12



[Linha Logix](#) / [Release 01 - 2016](#) / [Manutenção 01 - 2016](#) / [Financeiro - Manutenção - 01-2016](#) / [Contas a Pagar - Manutenção - 01-2016](#)

## Linha Logix :

# TSGHDV\_DT\_Relatorio\_de\_Retencoes\_de\_CSL\_PIS\_e\_COFINS

Created by Laura Carolina Lemos, last modified by Cristina de Souza Stocco on 08 dez, 2015

## Relatório de Retenções de CSL PIS e COFINS

<b>Linha de Produto:</b>	Logix
<b>Segmento:</b>	Manufatura
<b>Módulo:</b>	Contas a Pagar
<b>Função:</b>	FIN30114 - Relatório de Retenções de CSL, PIS e COFINS
<b>Situação:</b>	Ao gerar o relatório de Apuração CSRF" no fin30114 o sistema não grava mais em arquivo/disco a informação "Não existe dados a serem listados".
<b>Solução:</b>	Foram efetuadas alterações no programa de relatório de retenções para gravar o relatório mesmo quando não tiver dados no banco.
<b>Versões:</b>	01-2016



Document generated by Confluence on 02 mar, 2016 08:12

[Linha Logix](#) / [Release 01 - 2016](#) / [Manutenção 01 - 2016](#) / [Financeiro - Manutenção - 01-2016](#)  
/ [Contas a Pagar - Manutenção - 01-2016](#)

## Linha Logix : TSGJ82\_DT\_Consulta\_de\_Aprovantes

Created by Laura Carolina Lemos, last modified by Cristina de Souza Stocco on 10 dez, 2015

### Consulta Compromissos Pendentes de Aprovação

<b>Linha de Produto:</b>	Logix
<b>Segmento:</b>	Manufatura
<b>Módulo:</b>	Contas a Pagar
<b>Função:</b>	FIN30134 - Consulta Compromissos Pendentes de Aprovação
<b>Situação:</b>	Ao consultar o aprovante de uma Autorização de Despesa (AD) na tela de manutenção de AD (FIN30058), ocorre inconsistência.
<b>Solução:</b>	Foi alterado o programa de manutenção de AD (FIN30058) para que ao clicar no botão "Aprovantes" abra a tela de compromissos pendentes corretamente.
<b>Versão:</b>	01-2016



Document generated by Confluence on 02 mar, 2016 08:12

## Linha Logix :

# TSGMSB\_DT\_Situacao\_de\_Fornecedores\_por\_Conta\_Contabil

Created by Laura Carolina Lemos, last modified by Cristina de Souza Stocco on 27 nov, 2015

## Situação de fornecedores por conta contábil

<b>Linha de Produto:</b>	Logix
<b>Segmento:</b>	Manufatura
<b>Módulo:</b>	Contas a Pagar
<b>Função:</b>	FIN30048 - Situação de Fornecedores por Conta Contábil
<b>Situação:</b>	Quando trabalha com subsérie automática (parâmetro LOG00087   Logix financeiro   Contas a pagar   Transferências/integrações  Permitir integração de NFs com o mesmo número e espécie diferente? como "S"), não lista os lançamentos da AD com a subsérie automática diferente da nota no SUP no relatório de situação de fornecedores por conta contábil (FIN30048).
<b>Solução:</b>	Foi alterado o programa de emissão da situação de fornecedores por conta contábil (FIN30048) para considerar a utilização do mesmo número de nota fiscal para títulos diferentes, conforme parâmetro "Permitir integração de NFs com o mesmo número e espécie diferente?".
<b>Versões:</b>	01-2016



Document generated by Confluence on 02 mar, 2016 08:12

[Linha Logix](#) / [Release 01 - 2016](#) / [Manutenção 01 - 2016](#) / [Financeiro - Manutenção - 01-2016](#)  
 / [Contas a Pagar - Manutenção - 01-2016](#)

# Linha Logix : TSGQ77\_DT\_Manutencao\_de\_ADs

Created by Juliana Cristina Sacht, last modified by Alana Karine Pahl on 18 nov, 2015

## Manutenção de ADs

<b>Linha de Produto:</b>	<a href="#">Logix</a>
<b>Segmento:</b>	<a href="#">Manufatura</a>
<b>Módulo:</b>	<a href="#">Contas a Pagar</a>
<b>Função:</b>	FIN80030 - <a href="#">Lib de Manutenção de ADs</a>
<b>Situação:</b>	Não gera os lançamentos contábeis de tipos de valores inseridos manualmente na AD quando esta é originada no Suprimentos.
<b>Solução:</b>	Alterado o programa de manutenção de ADs para efetuar a contabilização quando uma AD possui inclusão manual de tipo de valor e é originada do Suprimentos. Lembrando que os tipos de valores de impostos não irão contabilizar pela AD quando a origem for SUP.
<b>Chamado:</b>	<a href="#">TSGQ77</a>
<b>Versões/Release:</b>	01-2016



Document generated by Confluence on 02 mar, 2016 08:12

[Linha Logix](#) / [Release 01 - 2016](#) / [Manutenção 01 - 2016](#) / [Financeiro - Manutenção - 01-2016](#)  
/ [Contas a Pagar - Manutenção - 01-2016](#)

## Linha Logix : TSGSCQ\_DT\_Relacao\_INSS\_de\_Autonomos

Created by Laura Carolina Lemos, last modified by Cristina de Souza Stocco on 10 dez, 2015

### Relação INSS de Autônomos

<b>Linha de Produto:</b>	Logix
<b>Segmento:</b>	Manufatura
<b>Módulo:</b>	Contas a Pagar
<b>Função:</b>	FIN30109 - Relação INSS de Autônomos
<b>Situação:</b>	Ao gerar um relatório da tela de Relação INSS de Autônomos (FIN30109), logado na empresa 01 não apresenta o cabeçalho da empresa, e se continuar logado na empresa 01 e ao trocar o campo empresa para 50 apresenta dados da empresa 01 e da 50.
<b>Solução:</b>	Foi alterado o relatório para utilizar o filtro informado na tela e apresentar o cabeçalho de acordo com a empresa selecionada/logada.
<b>Versão:</b>	01 - 2016



Document generated by Confluence on 02 mar, 2016 08:12

[Linha Logix](#) / [Release 01 - 2016](#) / [Manutenção 01 - 2016](#) / [Financeiro - Manutenção - 01-2016](#)  
 / [Contas a Pagar - Manutenção - 01-2016](#)

## Linha Logix : TSHBW5\_DT\_Recolhimento\_IRRF\_Codigo\_Retencao

Created by Lenon Ferreira, last modified by Alana Karine Pahl on 18 nov, 2015

### Recolhimento de IRRF por Código de Retenção

<b>Linha de Produto:</b>	Logix
<b>Segmento:</b>	Manufatura
<b>Módulo:</b>	Contas a Pagar
<b>Função:</b>	FIN30108 - Recolhimento de IRRF por Código de Retenção
<b>Situação:</b>	A rotina é cancelada quando processada em SQL Server e um dos centros de custo emitidos possui descrição com mais de 35 caracteres.
<b>Solução:</b>	Foi alterada a rotina de emissão da relação de INSS dos autônomos para não cancelar no ambiente SQL Server.
<b>Chamado:</b>	TSHBW5
<b>Versões/Release:</b>	10.2/11 - 01-2016



Document generated by Confluence on 02 mar, 2016 08:12

[Linha Logix](#) / [Release 01 - 2016](#) / [Manutenção 01 - 2016](#) / [Financeiro - Manutenção - 01-2016](#)  
/ [Contas a Pagar - Manutenção - 01-2016](#)

## Linha Logix : TSHDA5\_DT\_Retencao\_INSS\_Autonomo

Created by Lenon Ferreira, last modified by Alana Karine Pahl on 18 nov, 2015

### Retenção de INSS de Autônomos

<b>Linha de Produto:</b>	<a href="#">Logix</a>
<b>Segmento:</b>	<a href="#">Manufatura</a>
<b>Módulo:</b>	<a href="#">Contas a Pagar</a>
<b>Função:</b>	<a href="#">FIN30094 - Retenção de INSS de Autônomos</a>
<b>Situação:</b>	Quando incluída uma AD que gera proposta para um tipo de despesa que retém IRRF e para um fornecedor autônomo, e, abre a tela de outras localidades, a rotina é cancelada ao confirmar a inclusão da AD.
<b>Solução:</b>	Foi alterada a rotina retenção de INSS de autônomo para definir as variáveis corretamente, impedindo que ocorra inconsistências no processo de inclusão da AD.
<b>Chamado:</b>	TSHDA5
<b>Versões/Release:</b>	<a href="#">10.2/11 - 01-2016</a>



Document generated by Confluence on 02 mar, 2016 08:12

[Linha Logix](#) / [Release 01 - 2016](#) / [Manutenção 01 - 2016](#) / [Financeiro - Manutenção - 01-2016](#) / [Contas a Pagar - Manutenção - 01-2016](#)

## Linha Logix :

# TSHGII\_DT\_Manutencao\_das\_Informacoes\_de\_Pagamento\_Escritural

Created by Laura Carolina Lemos, last modified by Cristina de Souza Stocco on 23 nov, 2015

## Manutenção das Informações de Pagamento Escritural

<b>Linha de Produto:</b>	Logix
<b>Segmento:</b>	Manufatura
<b>Módulo:</b>	Contas a Pagar
<b>Função:</b>	FIN30075 - Manutenção das Informações de Pagamento Escritural -
<b>Situação:</b>	Ao preparar uma AP (Autorização de Pagamento) de GARE para PGE, e ao passar pelo campo Código da Receita, quando seleciona uma receita cadastrada no CAP0012 o programa apresenta a msg: Receita não cadastrada.
<b>Solução:</b>	Foi corrigida a tela de manutenção das informações de pagamento escritural para incluir o GARE corretamente.
<b>Chamado:</b>	TSHGII
<b>Versão:</b>	01-2016



Document generated by Confluence on 02 mar, 2016 08:12

Este documento é de propriedade da TOTVS. Todos os direitos reservados. ©

Este documento é de propriedade da TOTVS. Todos os direitos reservados. ©



[Linha Logix](#) / [Release 01 - 2016](#) / [Manutenção 01 - 2016](#) / [Financeiro - Manutenção - 01-2016](#)  
/ [Contas a Pagar - Manutenção - 01-2016](#)

## Linha Logix : TSHX49\_DT\_Emissao\_Autorizacao\_Pagamento

Created by Cristina de Souza Stocco on 23 dez, 2015

### Emissão das Autorizações de Pagamento (AP)

<b>Linha de Produto:</b>	Logix
<b>Segmento:</b>	Manufatura
<b>Módulo:</b>	Contas a Pagar
<b>Função:</b>	FIN30137 - Emissão das Autorizações de Pagamento
<b>Situação:</b>	A rotina permite informar uma AP bloqueada no Suprimentos para processamento indevidamente.
<b>Solução:</b>	Foi alterada a rotina de emissão de APs para impedir que seja solicitada a emissão de uma AP bloqueada no Suprimentos.
<b>Chamado:</b>	TSHX49



Document generated by Confluence on 02 mar, 2016 08:12

[Linha Logix](#) / [Release 01 - 2016](#) / [Manutenção 01 - 2016](#) / [Financeiro - Manutenção - 01-2016](#)

# Linha Logix : Contas a Receber - Manutenção - 01-2016

Created by Eunice R. Ventura Schilipake, last modified by Janaina Boing da Rocha on 07 jan, 2016

Document generated by Confluence on 02 mar, 2016 08:12

## Linha Logix :

# TRUPSH\_DT\_Importacao\_de\_Arquivo\_de\_Retorno\_Escritural

Created by Laura Carolina Lemos, last modified by Cristina de Souza Stocco on 25 nov, 2015

## Função para importação de arquivo de retorno escritural

<b>Linha de Produto:</b>	Logix
<b>Segmento:</b>	Manufatura
<b>Módulo:</b>	Contas a Receber
<b>Função:</b>	FIN10115 - Função para importação de arquivo de retorno escritural
<b>Situação:</b>	Há 2 situações para este chamado: Situação 1: Ao processar o FIN85091, ocorre a inconsistência "239" ao inserir dados na tabela cre_divergencias_retorno, quando arquivo de retorno contém instruções diferentes (posições 109 a 110 - registro detalhe) para a mesma duplicata. Situação 2: Mesmo apresentando divergência no processamento, o número do lote de retorno é atualizado nos parâmetros escriturais.
<b>Solução:</b>	Solução 1: Foi alterada a tabela cre_divergencias_retorno fazendo com que a pk_cre_divergencias_retorno contenha os mesmos campos do ix1_cre_divergencias_retorno. Solução 2: Foi corrigido o programa FIN10115 para que não atualize o último lote de retorno, caso apresente divergência no recepcao de arquivo retorno.
<b>Chamado:</b>	TRUPSH
<b>Versão:</b>	10.02/11-06



Document generated by Confluence on 02 mar, 2016 08:12

[Linha Logix](#) / [Release 01 - 2016](#) / [Manutenção 01 - 2016](#) / [Financeiro - Manutenção - 01-2016](#)  
/ [Contas a Receber - Manutenção - 01-2016](#)

## Linha Logix : TSDGOV\_DT\_Determinacao\_de\_Portador

Created by Juliana Cristina Sacht, last modified by Cristina de Souza Stocco on 26 nov, 2015

### CRE2740 - Determinação de Portadores

<b>Linha de Produto:</b>	Logix
<b>Segmento:</b>	Manufatura
<b>Módulo:</b>	Contas a Receber
<b>Função:</b>	CRE2740 - Determinação de Portadores
<b>Situação:</b>	A contabilização de alguns títulos determinados é realizada de forma duplicada porque o programa está deixando "lixo" na base.
<b>Solução:</b>	Foi alterada a função de determinação de portadores para que a tabela de determinação seja devidamente eliminada a cada documento determinado.
<i>Chamados relacionados:</i>	TSDGOV
<i>Versões/Release:</i>	10.02



Document generated by Confluence on 02 mar, 2016 08:12

## Linha Logix :

# TSDNKL\_DT\_Manutencao\_de\_Titulos\_no\_Contas\_a\_Receber

Created by Laura Carolina Lemos, last modified by Cristina de Souza Stocco on 28 out, 2015

## Manutenção de Títulos no Contas a Receber

<b>Linha de Produto:</b>	Logix
<b>Segmento:</b>	Manufatura
<b>Módulo:</b>	Contas a Receber
<b>Função:</b>	FIN10050 - Manutenção de Títulos no Contas a Receber
<b>Situação:</b>	Na tela de manutenção de títulos do Contas a Receber ao efetuar a pesquisa por moeda ocorre a inconsistência "erro -217 ".
<b>Solução:</b>	Foi removida a opção de pesquisa de títulos por moeda.
<b>Chamado:</b>	TSDNKL
<b>Versão:</b>	10.2/11-06



Document generated by Confluence on 02 mar, 2016 08:12

[Linha Logix](#) / [Release 01 - 2016](#) / [Manutenção 01 - 2016](#) / [Financeiro - Manutenção - 01-2016](#)  
/ [Contas a Receber - Manutenção - 01-2016](#)

## Linha Logix : TSDSWG\_DT\_Boleto\_Envio\_Email

Created by Jaqueline Kruger, last modified by Cristina de Souza Stocco on 29 out, 2015

### Emissão de Boletos - Envio de E-mail

<b>Linha de Produto:</b>	Logix
<b>Segmento:</b>	Manufatura
<b>Módulo:</b>	Contas a Receber
<b>Função:</b>	FIN10049 - Emissão de Boletos
<b>Situação:</b>	Ao enviar o boleto por e-mail no programa FIN10049, utilizando o texto padrão cadastrado no FIN10025 (Parâmetro do LOG00087 / LOGIX FINANCEIRO / CONTAS A RECEBER / BOLETO BANCÁRIO / Código do texto padrão para o corpo do e-mail de boletos), o programa não substitui as variáveis, por exemplo: {NOME_EMPRESA}, {CODIGO_CLIENTE}, {NOME_CLIENTE}, dentre outras. Também, não considera as quebras de linha e parágrafos no texto do corpo do e-mail.
<b>Solução:</b>	O programa foi alterado para que no envio do e-mail, no corpo deste sejam substituídas as variáveis do texto informado no FIN10025 e seja respeitado as quebras de linha e parágrafos.
<b>Chamado:</b>	TSDSWG
<b>Versões/Release:</b>	10.2/11-06

Document generated by Confluence on 02 mar, 2016 08:12

[Linha Logix](#) / [Release 01 - 2016](#) / [Manutenção 01 - 2016](#) / [Financeiro - Manutenção - 01-2016](#)  
/ [Contas a Receber - Manutenção - 01-2016](#)

## Linha Logix : TSDUBE\_DT\_Relatorio\_titulos\_em\_aberto

Created by Jaqueline Kruger, last modified by Janaina Boing da Rocha on 20 out, 2015

### Relatório de Títulos em Aberto

<b>Linha de Produto:</b>	Logix
<b>Segmento:</b>	Manufatura
<b>Módulo:</b>	Contas a Receber
<b>Função:</b>	FIN10070 - Relatório de Títulos em Aberto
<b>Situação:</b>	Ao emitir o relatório sintético pelo FIN10070, o relatório gerado não obedece a ordenação escolhida no campo "Classificação".
<b>Solução:</b>	<p>Foi alterado o programa para:</p> <p>a) Renomear o campo "Classificação" para "Classificação do relatório analítico". Este campo somente será habilitado quando escolhida a opção de relatório analítico ou analítico e sintético.</p> <p>b) Criar um novo campo chamado "Classificação do relatório sintético". As opções deste novo campo são:</p> <p>Visão do relatório: C - Cliente</p> <p>1 - Empresa, Débito/Crédito e Valor bruto 2 - Empresa, Código do Cliente e Débito/Crédito 3 - Empresa, Nome do Cliente e Débito/Crédito</p> <p>Visão do relatório: R - Representante</p> <p>4 - Empresa, Débito/Crédito e Valor bruto 5 - Empresa, Representante e Débito/Crédito</p> <p>Visão do relatório: B - Característica de baixa</p> <p>6 - Empresa, Débito/Crédito e Valor bruto 7 - Empresa, Característica de baixa e Débito/Crédito</p> <p>Visão do relatório: P – Portador</p> <p>8 - Empresa, Débito/Crédito e Valor bruto 9 - Empresa, Portador e Débito/Crédito</p> <p>Visão do relatório: A - Área Estratégica de Negócio – AEN</p> <p>10 - Empresa, Débito/Crédito e Valor bruto</p>

	<p>11 - Empresa, AEN e Débito/Crédito Este campo somente será habilitado quando escolhida a opção de relatório analítico ou analítico e sintético.</p> <p>c) Alterado o campo "Relatório" para constar em cima do campo "Visão do relatório" para que possa ser realizada a consistência detalhada no item a e b.</p> <p>d) Alterado o relatório para prever as opções de classificação do relatório sintético.</p>
<b>Chamado:</b>	TSDUBE
<b>Versões/Release:</b>	10.2/11-06

Document generated by Confluence on 02 mar, 2016 08:12



[Linha Logix](#) / [Release 01 - 2016](#) / [Manutenção 01 - 2016](#) / [Financeiro - Manutenção - 01-2016](#)  
 / [Contas a Receber - Manutenção - 01-2016](#)

## Linha Logix :

# TSDV05\_DT\_CRE1500\_Cheques\_devolvidos\_banco

Created by Eunice R. Ventura Schilipake, last modified by Alana Karine Pahl on 10 nov, 2015

## CRE1500 - Cheques devolvidos banco

<b>Linha de Produto:</b>	Logix
<b>Segmento:</b>	Manufatura
<b>Módulo:</b>	Contas a Receber
<b>Função:</b>	CRE1500 - Documentos em Aberto por Data de Vencimento
<b>Situação:</b>	Lista no relatório de documentos em aberto cheques que foram depositados e confirmados pelo banco na data base.
<b>Solução:</b>	Foram efetuadas alterações para quando o relatório seja processado com período retroativo, passe a observar se a data base é igual a data da confirmação do depósito do cheque no banco e, neste caso, não listará o cheque, mesmo que tenha sido devolvido pelo banco em data posterior.
<b>Chamado:</b>	TSDV05
<b>Versões/Release:</b>	10.02/11-06



Document generated by Confluence on 02 mar, 2016 08:12

[Linha Logix](#) / [Release 01 - 2016](#) / [Manutenção 01 - 2016](#) / [Financeiro - Manutenção - 01-2016](#)  
/ [Contas a Receber - Manutenção - 01-2016](#)

## Linha Logix : TSE814\_DT\_Returno\_Cobranca\_Escritural

Created by Jaqueline Kruger, last modified by Susan Marjorie Alves on 15 out, 2015

### Retorno de Cobrança Escritural

<b>Linha de Produto:</b>	Logix
<b>Segmento:</b>	Manufatura
<b>Módulo:</b>	Contas a Receber
<b>Função:</b>	FIN10115 - Retorno de Cobrança Escritural
<b>Situação:</b>	Após a atualização do chamado TRXFBU, o programa FIN10115 apresenta inconsistência ao clicar na lupa do campo "Títulos Recebidos", inconsistência "217 - STATUS: -217 NATIVE ERROR : -904 - ORA-00904: "DOCUM_PGTO"."EMPRESA": INVALID IDENTIFIER".
<b>Solução:</b>	Foi alterado o programa para não cancelar com a mensagem "Error : -942 - ORA-00942: table or view does not exist ( Server Call : tOracleStmt::ExecStmt Client Call : [ORACLE/prd] ) in file ./logix/logixsql.cpp at line 41 on FIN1011513_AFTER_LOAD@FIN10115.4GL(FIN10115.4GL) 21/08/2015 16:24:15 line : 2029". Esta situação ocorria quando o usuário clicava na lupa do campo "Títulos Recebidos".
<b>Chamado:</b>	TSE814
<b>Versões/Release:</b>	10.02/11-06

Document generated by Confluence on 02 mar, 2016 08:12

[Linha Logix](#) / [Release 01 - 2016](#) / [Manutenção 01 - 2016](#) / [Financeiro - Manutenção - 01-2016](#)  
/ [Contas a Receber - Manutenção - 01-2016](#)

## Linha Logix : TSEEFF\_DT\_Returno\_Escritural\_Vendor\_Safra

Created by Eunice R. Ventura Schilipake, last modified by Cristina de Souza Stocco on 28 out, 2015

### Retorno Escritural

<b>Linha de Produto:</b>	Logix
<b>Segmento:</b>	Manufatura
<b>Módulo:</b>	Contas a Receber
<b>Função:</b>	CRE0823 - Retorno Escritural
<b>Situação:</b>	Ao processar o arquivo de retorno escritural de Vendor do banco Safra, não altera o portador do título, mesmo quando a instrução de retorno está cadastrada para realizar a alteração.
<b>Solução:</b>	Para que o programa altere o portador é necessário que o título tenha portador igual ao do arquivo, mas na cobrança vendor do banco Safra há um tratamento diferenciado. O banco envia primeiro a instrução de baixa e depois de alguns dias envia a instrução para troca de cobrança vendor para simples. Como o título foi alterado para portador carteira, ao processar o arquivo que contém a instrução de baixa, o programa de retorno não faz a alteração do tipo de cobrança, pois o portador do título não é mais SAFRA. O programa foi alterado para verificar se é processamento de arquivo de retorno de vendor e, neste caso, não obrigar que o título tenha portador igual a banco.
<b>Chamado:</b>	TSEEFF
<b>Versão:</b>	10.2/11-06

Document generated by Confluence on 02 mar, 2016 08:12

## Linha Logix :

# TSEMKN\_DT\_Biblioteca\_de\_validacoes\_de\_dados\_da\_docum

Created by Laura Carolina Lemos, last modified by Alana Karine Pahl on 18 Jan, 2016

## Biblioteca de validações de dados da docum

<b>Linha de Produto:</b>	Logix
<b>Segmento:</b>	Manufatura
<b>Módulo:</b>	Contas a Receber
<b>Função:</b>	FIN85000 - Biblioteca de validações de dados da docum
<b>Situação:</b>	Ao integrar uma NF com retenção de PIS/COFINS/CSL no VDP, apresenta inconsistência de integração: Percentual de CSLL não informado.
<b>Solução:</b>	Foram efetuadas alterações no programa para que o percentual de imposto não seja obrigatório quando a retenção dos impostos for realizada pelo VDP.
<b>Chamado:</b>	TSEMKN
<b>Versões:</b>	01-2016



Document generated by Confluence on 02 mar, 2016 08:12

[Linha Logix](#) / [Release 01 - 2016](#) / [Manutenção 01 - 2016](#) / [Financeiro - Manutenção - 01-2016](#)  
 / [Contas a Receber - Manutenção - 01-2016](#)

# Linha Logix : TSGII8\_DT\_Baixa\_de\_Adiantamento

Created by Eunice R. Ventura Schilipake, last modified by Jaqueline Kruger on 17 dez, 2015

## FIN10060 - Baixa de Títulos

<b>Linha de Produto:</b>	Logix
<b>Segmento:</b>	Manutenção
<b>Módulo:</b>	Contas a Receber
<b>Função:</b>	FIN10060 - Baixa de Títulos
<b>Situação:</b>	Quando é efetuada a baixa de dois ou mais títulos sem sair do programa FIN10060 (Baixa de Títulos), é apresentada uma mensagem informando que foi efetuada a baixa de título através de adiantamento, mas ao consultar o título no FIN10050 é apresentada a informação que está aberto.
<b>Solução:</b>	Para o banco SQL Server, foi alterada a rotina de criação de tabelas temporárias, pois a rotina gerava erro interno na criação destas tabelas temporárias na segunda seleção dos dados a serem processados, quando o usuário não fechava o programa FIN10060 (Baixa de Títulos). Dessa forma, não efetivava a baixa do título com adiantamento.
<b>Chamados:</b>	TSGII8



Document generated by Confluence on 02 mar, 2016 08:12

## Linha Logix :

# TSGNSV\_DT\_Atualizacao\_Valor\_Pedidos\_Credito\_e\_Cadastro

Created by Eunice R. Ventura Schillpake, last modified by Cristina de Souza Stocco on 17 dez, 2015

## CRE10861 - Atualização de Crédito e Cadastro

<b>Linha de Produto:</b>	Logix
<b>Segmento:</b>	Manufatura
<b>Módulo:</b>	Contas a Receber
<b>Função:</b>	CRE10861 - Atualização de Crédito e Cadastro
<b>Situação:</b>	O processamento do cre10861 está extremamente lento e o valor de pedidos não considera somente pedidos em aberto.
<b>Solução:</b>	O programa foi alterado para que a atualização do valor de pedidos em carteira considere somente os pedidos com saldo. Foi alterada a função de atualização do valor do último pedido para desvincular da rotina anterior que considera apenas pedidos com saldo, pois o último pedido poderá ter sido faturado.
<b>Chamado:</b>	TSGNSV



Document generated by Confluence on 02 mar, 2016 08:12

[Linha Logix](#) / [Release 01 - 2016](#) / [Manutenção 01 - 2016](#) / [Financeiro - Manutenção - 01-2016](#)  
 / [Contas a Receber - Manutenção - 01-2016](#)

# Linha Logix : TSIYIF\_DT\_Atualizacao\_de\_Credito\_e\_Cadastro

Created by Laura Carolina Lemos, last modified by Alana Karine Pahl on 18 jan, 2016

## Atualização de Crédito e Cadastro

<b>Linha de Produto:</b>	Logix
<b>Segmento:</b>	Manufatura
<b>Módulo:</b>	Contas a Receber
<b>Função:</b>	FIN20008 - Atualização de Crédito e Cadastro
<b>Situação:</b>	Ao abrir a aba crédito no VDP10000 é apresentada a seguinte inconsistência "Problema OPEN CQ_PESQ - [-263,-923]".
<b>Solução:</b>	Foi alterado o programa para trazer as informações corretamente ao clicar na opção crédito.
<b>Chamado:</b>	TSIYIF



Document generated by Confluence on 02 mar, 2016 08:12

[Linha Logix](#) / [Release 01 - 2016](#) / [Manutenção 01 - 2016](#) / [Financeiro - Manutenção - 01-2016](#)

# Linha Logix : Crédito e Cadastro - Manutenção - 01-2016

Created by Eunice R. Ventura Schilipake, last modified by Alana Karine Pahl on 18 jan, 2016

Document generated by Confluence on 02 mar, 2016 08:12



[Linha Logix](#) / [Release 01 - 2016](#) / [Manutenção 01 - 2016](#) / [Financeiro - Manutenção - 01-2016](#)  
 / [Crédito e Cadastro - Manutenção - 01-2016](#)

# Linha Logix : TSEDU0\_DT\_Consulta\_Cheques\_Credito

Created by Eunice R. Ventura Schilipake, last modified by Cristina de Souza Stocco on 09 dez, 2015

## FIN20007 - Consulta de Crédito

<b>Linha de Produto:</b>	Logix
<b>Segmento:</b>	Manufatura
<b>Módulo:</b>	Crédito e Cadastro
<b>Função:</b>	FIN20007 - Consulta de Crédito
<b>Situação:</b>	Ao clicar sobre a lupa do campo "Valor de cheques" são apresentados os cheques em aberto do cliente, porém a somatória dos seus saldos não confere com o valor exibido na primeira tela.
<b>Solução:</b>	Selecionar corretamente os cheques que foram devolvidos pelo banco e encontram-se em cobrança com o vendedor.
<b>Chamados relacionados:</b>	TSEDU0



Document generated by Confluence on 02 mar, 2016 08:12

[Linha Logix](#) / [Release 01 - 2016](#) / [Manutenção 01 - 2016](#) / [Financeiro - Manutenção - 01-2016](#)

# Linha Logix : Transações Bancárias - Manutenção - 01-2016

Created by Lenon Ferreira, last modified by Janaina Boing da Rocha on 07 jan, 2016

Document generated by Confluence on 02 mar, 2016 08:12

[Linha Logix](#) / [Release 01 - 2016](#) / [Manutenção 01 - 2016](#) / [Financeiro - Manutenção - 01-2016](#)  
 / [Transações Bancárias - Manutenção - 01-2016](#)

## Linha Logix : TSGEJJ\_DT\_Conciliacao\_Automatica

Created by Lenon Ferreira, last modified by Cristina de Souza Stocco on 13 nov, 2015

### FIN60022 - Conciliação Automática

<b>Linha de Produto:</b>	<a href="#">Logix</a>
<b>Segmento:</b>	<a href="#">Manufatura</a>
<b>Módulo:</b>	<a href="#">Transações Bancárias</a>
<b>Função:</b>	<a href="#">FIN60022 - Conciliação Automática</a>
<b>Situação:</b>	A rotina exibe uma mensagem indevida quando identifica um movimento de extrato já conciliado automaticamente a um movimento financeiro de data diferente, que não foi emitido devido ao filtro da data.
<b>Solução:</b>	Foi alterada a rotina de conciliação automática para não exibir a mensagem quando não encontrar o registro financeiro relacionado.
<b>Versões/Release:</b>	<a href="#">10.2/11 - 01 - 2016</a>



Document generated by Confluence on 02 mar, 2016 08:12

[Linha Logix](#) / [Release 01 - 2016](#) / [Manutenção 01 - 2016](#) / [Financeiro - Manutenção - 01-2016](#)  
 / [Transações Bancárias - Manutenção - 01-2016](#)

# Linha Logix : TSGXRB\_DT\_Limpeza\_Arquivos

Created by Lenon Ferreira, last modified by Alana Karine Pahl on 11 nov, 2015

## Limpeza de Arquivos

<b>Linha de Produto:</b>	Logix
<b>Segmento:</b>	Manufatura
<b>Módulo:</b>	Transações Bancárias
<b>Função:</b>	TRB0380 - Limpeza de Arquivos
<b>Situação:</b>	A rotina não exclui os registros de conciliação manual, possibilitando inconsistências de duplicidade de dados no futuro.
<b>Solução:</b>	Foi alterada a rotina de limpeza de arquivos para excluir os registros de conciliação manual relacionados aos movimentos que foram gerados para histórico.
<b>Chamado:</b>	TSGXRB
<b>Versões/Release:</b>	01-2016



Document generated by Confluence on 02 mar, 2016 08:12

[Linha Logix](#) / [Release 01 - 2016](#) / [Manutenção 01 - 2016](#) / [Financeiro - Manutenção - 01-2016](#)  
 / [Transações Bancárias - Manutenção - 01-2016](#)

# Linha Logix : TSGXSY\_DT\_Cheques\_Cancelados

Created by Lenon Ferreira, last modified by Alana Karine Pahl on 10 nov, 2015

## Cheques Cancelados

<b>Linha de Produto:</b>	Logix
<b>Segmento:</b>	Manufatura
<b>Módulo:</b>	Transações Bancárias
<b>Função:</b>	TRB1310/FIN60013 - Cheques Cancelados
<b>Situação:</b>	Rotina não grava registro de lote financeiro e gera a conta zerada indevidamente, possibilitando erros futuros ao efetuar manutenção dos registros.
<b>Solução:</b>	Foi alterada a rotina de manutenção dos cheques cancelados para gerar o registro de lote corretamente e gravar as contas de forma correta.
<b>Chamado:</b>	TSGXSY
<b>Versões/Release:</b>	10.02/11-06



Document generated by Confluence on 02 mar, 2016 08:12

[Linha Logix](#) / [Release 01 - 2016](#) / [Manutenção 01 - 2016](#) / [Financeiro - Manutenção - 01-2016](#)  
/ [Transações Bancárias - Manutenção - 01-2016](#)

## Linha Logix : TSHBBE\_DT\_Importacao\_Arquivo\_Extrato

Created by Lenon Ferreira, last modified by Cristina de Souza Stocco on 17 nov, 2015

### Importação de Arquivo de Extrato de Todos os Bancos

<b>Linha de Produto:</b>	Logix
<b>Segmento:</b>	Manufatura
<b>Módulo:</b>	Transações Bancárias
<b>Função:</b>	FIN60027 - Importação de Arquivo de Extrato de Todos os Bancos
<b>Situação:</b>	Quando importa um arquivo de extrato que movimenta contas do GAO e a rotina abre a tela de justificativa, a rotina está cancelando com problemas no gauge.
<b>Solução:</b>	Foi alterada a rotina de importação do arquivo de extrato de todos os bancos para utilizar o gauge de outra forma, evitando conflito com o gauge das telas do GAO e, conseqüentemente, evitando inconsistências no processo.
<b>Versões/Release:</b>	10.2/11 - 01 - 2016



Document generated by Confluence on 02 mar, 2016 08:12

[Linha Logix](#) / [Release 01 - 2016](#) / [Manutenção 01 - 2016](#) / [Financeiro - Manutenção - 01-2016](#)  
 / [Transações Bancárias - Manutenção - 01-2016](#)

## Linha Logix : TSHLDE\_DT\_Importacao\_Arquivo\_Extrato

Created by Lenon Ferreira, last modified by Cristina de Souza Stocco on 23 nov, 2015

### FIN60027 - Importação de Arquivo de Extrato para Todos os Bancos

<b>Linha de Produto:</b>	Logix
<b>Segmento:</b>	Manufatura
<b>Módulo:</b>	Transações Bancárias
<b>Função:</b>	FIN60027 - Importação de Arquivo de Extrato para Todos os Bancos
<b>Situação:</b>	A rotina presenta inconsistência de processo quando assinala a opção Arquivo acumulado.
<b>Solução:</b>	Foi alterada a rotina de importação de arquivo de extrato para efetuar o processo corretamente, quando assinalar a opção "Arquivo Acumulado".
<b>Versões/Release:</b>	10.2/11 - 01 - 2016



Document generated by Confluence on 02 mar, 2016 08:12

[Linha Logix](#) / [Release 01 - 2016](#) / [Manutenção 01 - 2016](#)

# Linha Logix : Gestão Fiscal - Manutenção - 01-2016

Created by Andre Alfonso Gesser, last modified by Janaina Boing da Rocha on 07 jan, 2016

Document generated by Confluence on 02 mar, 2016 08:12



[Linha Logix](#) / [Release 01 - 2016](#) / [Manutenção 01 - 2016](#) / [Gestão Fiscal - Manutenção - 01-2016](#)

# Linha Logix : CIAP - Manutenção - 01 - 2016

Created by Andre Alfonso Gesser, last modified by Janaina Boing da Rocha on 28 jan, 2016

Document generated by Confluence on 02 mar, 2016 08:12

[Linha Logix](#) / [Release 01 - 2016](#) / [Manutenção 01 - 2016](#) / [Gestão Fiscal - Manutenção - 01-2016](#) / [CIAP - Manutenção - 01 - 2016](#)

**Linha Logix :**

**TSEGL6\_DT\_CIA30019\_Considera\_data\_de\_Conversao\_Incorretas\_para\_Contabilidade\_CIA30019**

Created by Andre Alfonso Gesser, last modified by Susan Marjorie Alves on 04 dez, 2015

**Geração de Lote para Contabilidade**

<b>Linha de Produto:</b>	Logix
<b>Segmento:</b>	Manufatura
<b>Módulo:</b>	CIAP
<b>Função:</b>	CIA30019 - Geração de Lote para Contabilidade
<b>Situação:</b>	O programa do CIA30019 está considerando para a base de dados da contabilidade a data de conversão incorreta, gerando divergências no lote.
<b>Solução:</b>	Foi alterado o programa para considerar no lote a data de conversão correta, de acordo com a parametrização no programa Parâmetros da Contabilidade (CON0040) e no Parâmetros dos Sistemas Geradores (CON1640).
<b>Versões/Release:</b>	01 - 2016
<b>Chamado:</b>	TSEGL6



Document generated by Confluence on 02 mar, 2016 08:12

[Linha Logix](#) / [Release 01 - 2016](#) / [Manutenção 01 - 2016](#) / [Gestão Fiscal - Manutenção - 01-2016](#) / [CIAP - Manutenção - 01 - 2016](#)

## Linha Logix :

# TSEYKT\_DT\_OS\_Inválida\_ao\_Efetuar\_Lançamentos\_Retorativos\_CIA30003

Created by Andre Alfonso Gesser, last modified by Mariana Nascimento on 23 out, 2015

<b>Linha de Produto:</b>	Logix
<b>Segmento:</b>	Manufatura
<b>Módulo:</b>	CIAP
<b>Função:</b>	CIA30003 - Lançamentos CIAP
<b>Situação:</b>	Ao incluir uma OS como lançamento retroativo no CIA30003, o programa estava apresentando a mensagem "Ordem de serviço inválida" .
<b>Solução:</b>	Foi alterado o programa CIA30003 para considerar a parametrização da empresa onde fica o controle do módulo de patrimônio, com isso a consulta da OS é realizada na empresa parametrizada
<b>Versões/Release:</b>	10.02/11-06
<b>Chamado:</b>	TSEYKT



Document generated by Confluence on 02 mar, 2016 08:12

[Linha Logix](#) / [Release 01 - 2016](#) / [Manutenção 01 - 2016](#) / [Gestão Fiscal - Manutenção - 01-2016](#) / [CIAP - Manutenção - 01 - 2016](#)

## Linha Logix :

### TSFJG2\_DT\_Gerando\_o\_Valor\_do\_Campo\_VLR\_CREDITAR\_com\_Valor\_Incorreto\_no\_CIA30005

Created by Andre Alfonso Gesser, last modified by Susan Marjorie Alves on 09 nov, 2015

## Relatórios Auxiliares

<b>Linha de Produto:</b>	Logix
<b>Segmento:</b>	Manufatura
<b>Módulo:</b>	CIAP
<b>Função:</b>	CIA30005 - Relatórios Auxiliares
<b>Situação:</b>	O programa CIA30005 está gerando o valor do campo 'VLR CREDITAR' com valor incorreto para o bem que foi transferido.
<b>Solução:</b>	Foi alterado o programa CIA30005 para verificar se o bem é um bem transferido também nos outros períodos que são processados na empresa de destino. Com isto, o valor que falta a ser creditado sempre será calculado corretamente, e não somente no período em que ocorreu a transferência.
<b>Versões/Release:</b>	01 - 2016
<b>Chamado:</b>	TSFJG2



Document generated by Confluence on 02 mar, 2016 08:12

[Linha Logix](#) / [Release 01 - 2016](#) / [Manutenção 01 - 2016](#) / [Gestão Fiscal - Manutenção - 01-2016](#) / [CIAP - Manutenção - 01 - 2016](#)

## Linha Logix :

# TSGJYT\_DT\_Divergencia\_de\_Valores\_no\_Relatorio\_do\_CIA30006

Created by Andre Alfonso Gesser, last modified by Susan Marjorie Alves on 04 dez, 2015

## Emissão do Controle de Crédito ICMS Ativo Permanente

<b>Linha de Produto:</b>	Logix
<b>Segmento:</b>	Manufatura
<b>Módulo:</b>	CIAP
<b>Função:</b>	CIA30006 - Emissão do Controle de Crédito ICMS Ativo Permanente
<b>Situação:</b>	Não estavam sendo considerados os valores das O.S. que tiveram efetivação no período, gerando divergência de valor no relatório.
<b>Solução:</b>	Foi alterado o programa CIA30006 para considerar os valores das OS que tiveram efetivação no período, gerando o mesmo valor do relatório auxiliar (CIA30005).
<b>Versões/Release:</b>	01 - 2016
<b>Chamado:</b>	TSGJYT



Document generated by Confluence on 02 mar, 2016 08:12

[Linha Logix](#) / [Release 01 - 2016](#) / [Manutenção 01 - 2016](#) / [Gestão Fiscal - Manutenção - 01-2016](#) / [CIAP - Manutenção - 01 - 2016](#)

## Linha Logix :

### TSGTBM\_DT\_Valor\_Incorreto\_das\_Parcels\_apos\_Baixa\_Parcial\_do\_Bem\_CIA30002\_CIA30004

Created by Andre Alfonso Gesser, last modified by Susan Marjorie Alves on 25 nov, 2015

## Fechamento Mensal do CIAP / Controle de Ativo Imobilizado

<b>Linha de Produto:</b>	Logix
<b>Segmento:</b>	Manufatura
<b>Módulo:</b>	CIAP
<b>Função:</b>	CIA30004 - Fechamento Mensal do CIAP CIA30002 - Controle de Ativo Imobilizado CIA30005 - Relatórios Auxiliares
<b>Situação:</b>	O valor das parcelas estavam sendo calculadas incorretamente ao efetuar uma baixa parcial do bem, causando a baixa total do bem antes das 48 parcelas.
<b>Solução:</b>	Foram alterados os programas para efetuar corretamente o cálculo das parcelas depois das baixas parciais, para que o crédito não acabe antes das 48 parcelas. E ao gerar o relatório de "Controle de Crédito" no programa CIA30005 o mesmo também calcule os valores de acordo com o que foi baixado no CIA30002, gerando o valor CREDITADO / A CREDITAR corretamente no relatório.
<b>Versões/Release:</b>	01 - 2016
<b>Chamado:</b>	TSGTBM



Document generated by Confluence on 02 mar, 2016 08:12

[Linha Logix](#) / [Release 01 - 2016](#) / [Manutenção 01 - 2016](#) / [Gestão Fiscal - Manutenção - 01-2016](#)  
/ [CIAP - Manutenção - 01 - 2016](#)

## Linha Logix : TSHBX7\_DT\_CIA30019\_não\_Verifica\_ a\_Empresa\_do\_Patrimônio\_CIA30019

Created by Andre Alfonso Gesser, last modified by Susan Marjorie Alves on 11 dez, 2015

### Geração do Lote para Contabilidade

<b>Linha de Produto:</b>	Logix
<b>Segmento:</b>	Manufatura
<b>Módulo:</b>	CIAP
<b>Função:</b>	CIA300019 - Geração do Lote para Contabilidade
<b>Situação:</b>	O CIA30019 não verifica a empresa parametrizada no patrimônio cadastrado no programa CON0040 (Parâmetros o Patrimônio).
<b>Solução:</b>	Foi alterado o programa CIA30019 para verificar a empresa que foi parametrizada no patrimônio, caso exista a empresa no CON0040 o programa irá considerar a empresa parametrizada, caso contrário considerará a empresa logada.
<b>Chamado:</b>	TSHBX7



Document generated by Confluence on 02 mar, 2016 08:12

[Linha Logix](#) / [Release 01 - 2016](#) / [Manutenção 01 - 2016](#) / [Gestão Fiscal - Manutenção - 01-2016](#) / [CIAP - Manutenção - 01 - 2016](#)

## Linha Logix :

# TSHSTE\_DT\_Data\_de\_Entrada\_Incorreta\_no\_Relatório\_do\_CIA30005

Created by Andre Alfonso Gesser, last modified by Susan Marjorie Alves on 10 dez, 2015

## Relatórios Auxiliares

<b>Linha de Produto:</b>	Logix
<b>Segmento:</b>	Manufatura
<b>Módulo:</b>	CIAP
<b>Função:</b>	CIA30005 - Relatórios Auxiliares
<b>Situação:</b>	Ao gerar o "RELATORIO DE CONTROLE DE CREDITO DE ICMS DO ATIVO PERMANENTE" do CIA30005, o mesmo está apresentando a data "31/12/1899" para a nota fiscal de entrada.
<b>Solução:</b>	Foi alterado o programa para considerar no relatório do CIA30005 a mesma data de entrega da nota fiscal lançada no Notas Fiscais de Entrada (SUP3760).
<b>Versões/Release:</b>	01 - 2016
<b>Chamado:</b>	TSHSTE



Document generated by Confluence on 02 mar, 2016 08:12



[Linha Logix](#) / [Release 01 - 2016](#) / [Manutenção 01 - 2016](#) / [Gestão Fiscal - Manutenção - 01-2016](#)

# Linha Logix : Obrigações Fiscais - Manutenção - 01 - 2016

Created by Andre Alfonso Gesser, last modified by Janaina Boing da Rocha on 28 jan, 2016

Document generated by Confluence on 02 mar, 2016 08:12

[Linha Logix](#) / [Release 01 - 2016](#) / [Manutenção 01 - 2016](#) / [Gestão Fiscal - Manutenção - 01-2016](#) / [Obrigações Fiscais - Manutenção - 01 - 2016](#)

### Linha Logix :

## TSDDZQ\_DT\_Registro\_E305\_e\_G050\_Gerados\_para\_Dias\_sem\_Movimento\_OBF11000

Created by Andre Alfonso Gesser, last modified by Susan Marjorie Alves on 29 dez, 2015

### Registro E305 e G050 Gerados para Dias sem Movimento - OBF11000

<b>Linha de Produto:</b>	Logix
<b>Segmento:</b>	Manufatura
<b>Módulo:</b>	Obrigações Fiscais
<b>Função:</b>	OBF11000 - Geração do Arquivo do SEF II
<b>Situação:</b>	Ao processar o OBF11000, o registro E305 e G050 com "IND_MRO" = "2" (Total diário) estava sendo gerado para dias que não houveram movimentação, gerando esses registros várias vezes para uma data que não é a do documento e quando não teve movimento do documento.
<b>Solução:</b>	Foi alterado o programa OBF11000 para gerar corretamente os registros E305 e G050 com o campo "IND_MRO" = "2", somente nos dias que tiverem movimentação de documento. Eliminando a duplicidade desses registros no arquivo.
<b>Chamado:</b>	TSDDZQ

Document generated by Confluence on 02 mar, 2016 08:12

[Linha Logix](#) / [Release 01 - 2016](#) / [Manutenção 01 - 2016](#) / [Gestão Fiscal - Manutenção - 01-2016](#) / [Obrigações Fiscais - Manutenção - 01 - 2016](#)

## Linha Logix :

# TSDXDE\_DT\_Sped\_Fiscal\_Registro\_c195\_Duplicado\_e\_Incompleto

Created by Ana Paula Casas de Almeida, last modified by Susan Marjorie Alves on 11 nov, 2015

## Geração da EFD - Escrituração Fiscal Digital

<b>Linha de Produto:</b>	Logix
<b>Segmento:</b>	Manufatura
<b>Módulo:</b>	Obrigações Fiscais
<b>Função:</b>	OBFO110 - Geração da EFD - Escrituração Fiscal Digital
<b>Situação:</b>	Ao gerar o SPED Fiscal para notas fiscais de saída, ocorre a inconsistência de duplicidade do registro C195, e para notas fiscais de entrada o campo "TXT_COMPL" deste mesmo registro está sendo gerado de forma incompleta.
<b>Solução:</b>	O OBFO110 foi alterado para não gerar o registro C195 duplicado para as notas fiscais de saída, e para gerar o campo "TXT_COMPL" deste mesmo registro de forma completa, quando se tratar de notas fiscais de entrada.
<b>Chamado:</b>	TSDXDE
<b>Versões/Release:</b>	01 - 2016



Document generated by Confluence on 02 mar, 2016 08:12

[Linha Logix](#) / [Release 01 - 2016](#) / [Manutenção 01 - 2016](#) / [Gestão Fiscal - Manutenção - 01-2016](#)  
 / [Obrigações Fiscais - Manutenção - 01 - 2016](#)

## Linha Logix :

# TSEVFD\_DT\_OBF12000\_Subtracao\_IPI\_BC\_ICMS\_Isento

Created by Ana Paula Casas de Almeida, last modified by Susan Marjorie Alves on 30 out, 2015

## Prepara as Informações para Emissão dos Livros Fiscais

<b>Linha de Produto:</b>	Logix
<b>Segmento:</b>	Manufatura
<b>Módulo:</b>	Obrigações Fiscais
<b>Função:</b>	OBF12000 - Prepara as Informações para Emissão dos Livros Fiscais
<b>Situação:</b>	Ao processar o OBF12000, o programa não está efetuando a subtração do IPI da base de cálculo de ICMS isento, mesmo o parâmetro "Subtrair o valor do IPI da BC de ICMS das NFs de uso/consumo" estar marcado com 'S'.
<b>Solução:</b>	O OBF12000 foi alterado para efetuar a subtração do IPI da BC de ICMS isento, quando o parâmetro "Subtrair o valor do IPI da BC de ICMS das NFs de uso/consumo" estiver marcado com 'S'.
<b>Chamado:</b>	TSEVFD
<b>Versões/Release:</b>	01-2016



Document generated by Confluence on 02 mar, 2016 08:12

[Linha Logix](#) / [Release 01 - 2016](#) / [Manutenção 01 - 2016](#) / [Gestão Fiscal - Manutenção - 01-2016](#) / [Obrigações Fiscais - Manutenção - 01 - 2016](#)

## Linha Logix :

# TSFDJ5\_DT\_Inconsistencia\_Processar\_o\_Relatorio\_do\_OBF12040

Created by Andre Alfonso Gesser, last modified by Susan Marjorie Alves on 27 out, 2015

## Livro de Apuração de Impostos ICMS/IPI/ST

<b>Linha de Produto:</b>	Logix
<b>Segmento:</b>	Manufatura
<b>Módulo:</b>	Obrigações Fiscais
<b>Função:</b>	OBF12040 - Livro de Apuração de Impostos ICMS/IPI/ST
<b>Situação/Requisito:</b>	Para clientes que utilizam banco Informix, ao rodar o OBF12040, é apresentada a mensagem de inconsistência "STATUS:-11086 CQ_LAST_DEB - MSG: [Informix ODBC Driver]Fetch type out of range."
<b>Solução/Implementação:</b>	O programa OBF12040 foi alterado para não apresentar a inconsistência, quando o cliente utilizar o banco Informix.
<b>Versões/Release:</b>	01-2016
<b>Chamado:</b>	TSFDJ5



Document generated by Confluence on 02 mar, 2016 08:12

[Linha Logix](#) / [Release 01 - 2016](#) / [Manutenção 01 - 2016](#) / [Gestão Fiscal - Manutenção - 01-2016](#) / [Obrigações Fiscais - Manutenção - 01 - 2016](#)

## Linha Logix :

# TSFGFU\_DT\_OBF12030\_Inconsistencia\_284\_Leitura\_OBF\_Fiscal\_Entrada

Created by Ana Paula Casas de Almeida, last modified by Susan Marjorie Alves on 29 dez, 2015

## Processa Apuração

<b>Linha de Produto:</b>	Logix
<b>Segmento:</b>	Manufatura
<b>Módulo:</b>	Obrigações Fiscais
<b>Função:</b>	OBF12030 - Processa Apuração
<b>Situação:</b>	Estava sendo apresentada a mensagem de inconsistência "Problema LEITURA OBF_FISCAL_ENTRADA – [-284, 0]" no processamento do OBF12030.
<b>Solução:</b>	O OBF12030 foi alterado para não apresentar mais a mensagem de inconsistência "Problema LEITURA OBF_FISCAL_ENTRADA – [-284, 0]" no processamento.
<b>Chamado:</b>	TSFGFU



Document generated by Confluence on 02 mar, 2016 08:12

[Linha Logix](#) / [Release 01 - 2016](#) / [Manutenção 01 - 2016](#) / [Gestão Fiscal - Manutenção - 01-2016](#) / [Obrigações Fiscais - Manutenção - 01 - 2016](#)

## Linha Logix :

# TSFKKX\_DT\_Conhec\_Frete\_Municipal\_no\_Sped\_Contribuicoes

Created by Ana Paula Casas de Almeida, last modified by Susan Marjorie Alves on 27 out, 2015

## Geração da EFD - Escrituração Fiscal Digital

<b>Linha de Produto:</b>	Logix
<b>Segmento:</b>	Manufatura
<b>Módulo:</b>	Obrigações Fiscais
<b>Função:</b>	OBF0110 - Geração da EFD - Escrituração Fiscal Digital
<b>Situação:</b>	Os conhecimentos de frete municipais estão sendo gerados no arquivo do SPED Contribuições, mesmo sem estar sendo gerado na apuração de impostos do PIS/COFINS.
<b>Solução:</b>	O programa OBF0110 foi alterado para que os conhecimentos de frete municipais não sejam gerados no arquivo do SPED Contribuições, mesmo sem existir na apuração de impostos do PIS/COFINS.
<b>Chamado:</b>	TSFKKX
<b>Versões/Release:</b>	01-2016



Document generated by Confluence on 02 mar, 2016 08:12

[Linha Logix](#) / [Release 01 - 2016](#) / [Manutenção 01 - 2016](#) / [Gestão Fiscal - Manutenção - 01-2016](#) / [Obrigações Fiscais - Manutenção - 01 - 2016](#)

## Linha Logix :

TSFUKZ\_DT\_Nao\_sao\_Gerados\_no\_Relatorio\_de\_Registro\_de\_Entrada\_as\_Notas\_com\_Especie\_REC\_DOC\_e\_NFP\_OBF12020

Created by Andre Alfonso Gossar, last modified by Susan Marjorie Alves on 06 Jan, 2016

## Livro de Registro de Entradas

Linha de Produto:	Logix
Segmento:	Manufatura
Módulo:	Obrigações Fiscais
Função:	OBF12020 - Livro de Registro de Entradas
Situação:	O OBF12020 não está escriturando as notas fiscais com as espécies REC, DOC e NFP.
Solução:	Foi alterado o OBF12020 para escriturar as notas fiscais com as espécies REC, DOC e NFP.
Chamado:	TSFUKZ



Document generated by Confluence on 02 mar, 2016 08:12



[Linha Logix](#) / [Release 01 - 2016](#) / [Manutenção 01 - 2016](#) / [Gestão Fiscal - Manutenção - 01-2016](#) / [Obrigações Fiscais - Manutenção - 01 - 2016](#)

## Linha Logix :

TSFWCX\_DT\_Inconsistencia\_de\_Validacao\_no\_SPED\_no\_Registro\_E110\_Campo\_04\_VL\_TOT\_AJ\_DEBITOS\_OBF0110

Created by Andre Alfonso Gesser, last modified by Susan Marjorie Alves on 30 out, 2015

## Escrituração Fiscal Digital - EFD

<b>Linha de Produto:</b>	Logix
<b>Segmento:</b>	Manufatura
<b>Módulo:</b>	Obrigações Fiscais
<b>Função:</b>	OBF0110 - Escrituração Fiscal Digital - EFD
<b>Situação:</b>	Está apresentando a inconsistência de validação "O valor deve corresponder à soma dos valores de ajustes do registro E111, quando o ajuste for referente a outros débitos", por conta dos débitos especiais estarem sendo considerados no cálculo de valor total de "Ajustes a débito".
<b>Solução:</b>	Foi alterado o programa para não considerar os lançamentos de ajuste por débito especial, o qual fazia com que o campo 04-VL_TOT_AJ_DEBITOS do registro E110 ficasse zerado.
<b>Versões/Release:</b>	01 - 2016
<b>Chamado:</b>	TSFWCX



Document generated by Confluence on 02 mar, 2016 08:12

[Linha Logix](#) / [Release 01 - 2016](#) / [Manutenção 01 - 2016](#) / [Gestão Fiscal - Manutenção - 01-2016](#) / [Obrigações Fiscais - Manutenção - 01 - 2016](#)

## Linha Logix :

### TSFWM8\_DT\_Inconsistencia\_ao\_Processar\_o\_Livro\_de\_Registro\_de\_Entradas\_Utilizando\_Estabelecimento\_OBF12020

Created by Andre Alfonso Gesser, last modified by Susan Marjorie Alves on 30 out, 2015

#### Livro de Registro de Entrada

Linha de Produto:	Logix
Segmento:	Manufatura
Módulo:	Obrigações Fiscais
Função:	OBF12020 - Livro de Registro de Entrada
Situação:	Ao processar o OBF12020 como oficial, informando o campo "Estabelecimento", é apresentada a mensagem de inconsistência: "REGISTRO NÃO ENCONTRADO NA TABELA CO_SUPM256_SELECT2".
Solução:	Foi alterado o programa OBF12020 para não gerar a inconsistência em tela, visto que o mesmo não estava considerando o estabelecimento que era configurado no programa Parâmetros do Livro de Registro (OBF0040).
Versões/Release:	01 - 2016.
Chamado:	TSFWM8



Document generated by Confluence on 02 mar, 2016 08:12

[Linha Logix](#) / [Release 01 - 2016](#) / [Manutenção 01 - 2016](#) / [Gestão Fiscal - Manutenção - 01-2016](#) / [Obrigações Fiscais - Manutenção - 01 - 2016](#)

## Linha Logix :

# TSGBKT\_DT\_Inconsistencia\_em\_Tela\_ao\_Processar\_o\_Programa\_OBF12000

Created by Andre Alfonso Gesser, last modified by Susan Marjorie Alves on 03 nov, 2015

## Prepara Informações para os Livros Fiscais

<b>Linha de Produto:</b>	Logix
<b>Segmento:</b>	Manufatura
<b>Módulo:</b>	Obrigações Fiscais
<b>Função:</b>	OBF12000 - Prepara Informações para os Livros Fiscais
<b>Situação:</b>	Quando o cliente utiliza o TAF, ao processar o OBF12000 ocorre uma inconsistência durante o processamento.
<b>Solução:</b>	Foi alterado o programa OBF12000 para não gerar novamente a inconsistência, visto que a mesma ocorria devido estar faltando campos de tabela ao inserir os dados que são processados pelo programa.
<b>Chamado:</b>	TSGBKT
<b>Versões/Release:</b>	01 - 2016



Document generated by Confluence on 02 mar, 2016 08:12

[Linha Logix](#) / [Release 01 - 2016](#) / [Manutenção 01 - 2016](#) / [Gestão Fiscal - Manutenção - 01-2016](#)  
/ [Obrigações Fiscais - Manutenção - 01 - 2016](#)

## Linha Logix :

# TSGRM6\_DT\_OBF12020\_Inconsistencias\_Diversos\_Ire

Created by Ana Paula Casas de Almeida, last modified by Susan Marjorie Alves on 09 nov, 2015

## Emissão do Livro Registro de Entrada

<b>Linha de Produto:</b>	Logix
<b>Segmento:</b>	Manufatura
<b>Módulo:</b>	Obrigações Fiscais
<b>Função:</b>	OBF12020 - Emissão do Livro Registro de Entrada
<b>Situação 1:</b>	Ao processar o OBF12020 não está sendo listado o número de conhecimento de transporte eletrônico, e caso o cliente não possua a tabela h_sup_par_frete (tabela de histórico), é apresentada a inconsistência de tabela não existente no sistema.
<b>Solução 1:</b>	O OBF12020 foi alterado para listar o número do conhecimento de transporte eletrônico corretamente, sem apresentar a inconsistência de tabela não existente no sistema.
<b>Situação 2:</b>	Ao listar o livro de entradas duas vezes seguidas por intermédio do programa OBF12020, é apresentado espaçamento incorreto entre as notas fiscais.
<b>Solução 2:</b>	Foi alterado o OBF12020 para listar o livro de entradas corretamente, sem apresentar espaçamento incorreto entre as notas fiscais.
<b>Situação 3:</b>	Ao processar o OBF12020 como oficial é apresentada a mensagem de inconsistência: "Valor NULL para coluna obrigatória de tabela: (-391)".
<b>Solução 3:</b>	O OBF12020 foi alterado para não apresentar a inconsistência "Valor NULL para coluna obrigatória de tabela: (-391)" na geração do livro de entradas.
<b>Versões/Release:</b>	01 - 2016
<b>Chamado:</b>	TSGRM6



Document generated by Confluence on 02 mar, 2016 08:12

[Linha Logix](#) / [Release 01 - 2016](#) / [Manutenção 01 - 2016](#) / [Gestão Fiscal - Manutenção - 01-2016](#)  
/ [Obrigações Fiscais - Manutenção - 01 - 2016](#)

## Linha Logix : TSGRRU\_DT\_OBF12000\_BC\_NF\_Diferimento

Created by Ana Paula Casas de Almeida, last modified by Susan Marjorie Alves on 09 nov, 2015

### Prepara Informações Para os Livros Fiscais

<b>Linha de Produto:</b>	Logix
<b>Segmento:</b>	Manufatura
<b>Módulo:</b>	Obrigações Fiscais
<b>Função:</b>	OBF12000 - Prepara Informações Para os Livros Fiscais
<b>Situação:</b>	Ao processar o OBF12000, está gerando base de cálculo no resumo por CFOP para as notas fiscais de diferimento que devem ser escrituradas como "outras" no livro de entrada (OBF12020).
<b>Solução:</b>	O OBF12000 foi alterado para zerar a base de cálculo quando a nota fiscal possuir diferimento.
<b>Versões/Release:</b>	01 - 2016
<b>Chamado:</b>	TSGRRU



Document generated by Confluence on 02 mar, 2016 08:12

[Linha Logix](#) / [Release 01 - 2016](#) / [Manutenção 01 - 2016](#) / [Gestão Fiscal - Manutenção - 01-2016](#)  
 / [Obrigações Fiscais - Manutenção - 01 - 2016](#)

# Linha Logix : TSGW10\_DT\_Gera\_Lota\_da\_GIA/SP

Created by Susan Marjorie Alves on 23 dez, 2015

## Gera Lote da GIA/SP

<b>Linha de Produto:</b>	Logix
<b>Segmento:</b>	Manufatura
<b>Módulo:</b>	Obrigações Fiscais
<b>Função:</b>	OBFO476 - Gera Lote da GIA/SP
<b>Situação:</b>	O registro CR-31 estava sendo gerado com base na data de emissão do registro de exportação, porém deveria ser gerado pela data de averbação.
<b>Solução:</b>	O OBFO476 foi alterado para gerar o Registro CR-31 com base na data da averbação do registro de exportação.
<b>Chamado:</b>	TSGW10



Document generated by Confluence on 02 mar, 2016 08:12

[Linha Logix](#) / [Release 01 - 2016](#) / [Manutenção 01 - 2016](#) / [Gestão Fiscal - Manutenção - 01-2016](#) / [Obrigações Fiscais - Manutenção - 01 - 2016](#)

## Linha Logix :

### TSGZ08\_DT\_Apresenta\_Inconsistencia\_de\_Estrutura\_ao\_Validar\_o\_Arquivo\_do\_Tomador\_Gerado\_pelo\_OBF0025

Created by Andre Alfonso Gesser, last modified by Susan Marjorie Alves on 19 nov, 2015

#### Geração de Arquivo de Remessa de Escrituração - GISS

<b>Linha de Produto:</b>	Logix
<b>Segmento:</b>	Manufatura
<b>Módulo:</b>	Obrigações Fiscais
<b>Função:</b>	OBF0025 - Geração de Arquivo de Remessa de Escrituração - GISS
<b>Situação:</b>	É apresentada inconsistência de estrutura ao validar o arquivo do tomador gerado pelo OBF0025 para a cidade de COTIA. Isto ocorre por não estar acrescentando as dez posições no número da nota.
<b>Solução:</b>	Foi alterado o programa OBF0025 para gerar o arquivo da GISS com o número da nota utilizando as dez posições, conforme o layout do município de Cotia.
<b>Versões/Release:</b>	01 - 2016
<b>Chamado:</b>	TSGZ08

■

Document generated by Confluence on 02 mar, 2016 08:12

[Linha Logix](#) / [Release 01 - 2016](#) / [Manutenção 01 - 2016](#) / [Gestão Fiscal - Manutenção - 01-2016](#)  
/ [Obrigações Fiscais - Manutenção - 01 - 2016](#)

## Linha Logix : TSHGCH \_DT\_ Escrituracao\_Fiscal\_Digital\_EF

Created by Susan Marjorie Alves on 04 dez, 2015

### Escrituração Fiscal Digital – EFD

<b>Linha de Produto:</b>	Logix
<b>Segmento:</b>	Manufatura
<b>Módulo:</b>	Obrigações Fiscais
<b>Função:</b>	OBFO110 - Escrituração Fiscal Digital - EFD
<b>Situação:</b>	Estavam sendo considerados os registros de ajuste de apuração que continham o código 70, não gerando os valores de débito especial no registro E110 campo 15-DEB-ESP. Com isto, apresentava inconsistência de validação no SPED.
<b>Solução:</b>	Foi alterado o programa OBFO110 para considerar também os registros com ajuste de apuração que contenham além do código 50 também os com código 70, gerando corretamente o E110 do SPED Fiscal.
<b>Chamado:</b>	TSHGCH
<b>Versões/Release:</b>	01 - 2016



Document generated by Confluence on 02 mar, 2016 08:12



[Linha Logix](#) / [Release 01 - 2016](#) / [Manutenção 01 - 2016](#) / [Gestão Fiscal - Manutenção - 01-2016](#)  
/ [Obrigações Fiscais - Manutenção - 01 - 2016](#)

## Linha Logix : TSHSH4\_DT\_OBF12020\_Reabrindo\_Periodo\_Indevidamente

Created by Ana Paula Casas de Almeida, last modified by Susan Marjorie Alves on 04 dez, 2015

### Emissão dos Livros Fiscais de Entrada

<b>Linha de Produto:</b>	Logix
<b>Segmento:</b>	Manufatura
<b>Módulo:</b>	Obrigações Fiscais
<b>Função:</b>	OBF12020 - Emissão dos Livros Fiscais de Entrada
<b>Situação:</b>	Ao processar o OBF12020 como oficial, realizar o fechamento do período como oficial e realizar uma nova listagem do OBF12020 como não oficial, o mesmo está atualizando o período para não fechado.
<b>Solução:</b>	O OBF12020 foi alterado para não atualizar novamente o livro de entrada oficial igual a "N", caso o período já esteja fechado.
<b>Chamado:</b>	TSHSH4
<b>Versões/Release:</b>	01 - 2016



Document generated by Confluence on 02 mar, 2016 08:12

Este documento é de propriedade da TOTVS. Todos os direitos reservados. ©

Este documento é de propriedade da TOTVS. Todos os direitos reservados. ©

[Linha Logix](#) / [Releases 01 - 2016](#) / [Manutenção 01 - 2016](#) / [Gestão Fiscal - Manutenção - 01-2016](#) / [Obrigações Fiscais - Manutenção - 01 - 2016](#)

**Linha Logix :**

**TSIIET\_DT\_Valores\_Complementares\_do\_Registro\_de\_Apuracao\_ICMS\_IPI\_ST\_e\_Relatorio\_de\_Registro\_de\_Apuracao\_ICMS\_IPI\_ST**

Created by Susan Margjorie Alves on 04 dez, 2015

**Valores Complementares do Registro de Apuração ICMS/IPI/ST / Relatório de Registro de Apuração ICMS/IPI/ST**

<b>Linha de Produto:</b>	Logix
<b>Segmento:</b>	Manufatura
<b>Módulo:</b>	Obrigações Fiscais
<b>Função:</b>	SUP7400 - Valores Complementares do Registro de Apuração ICMS/IPI/ST. OBF12040 - Relatório de Registro de Apuração ICMS/IPI/ST.
<b>Situação 1:</b>	O relatório de registro de apuração gerava inconsistência quando possuía apóstrofo inserido nos textos dos registros inseridos no programa SUP7400.
<b>Solução 1:</b>	Foi alterado o programa SUP7400 para não permitir que o usuário inclua textos que contenham o caracter ' ' ' (apóstrofo). Desta forma, caso o texto contenha apóstrofos inclusos, ao modificar e salvar serão removidos os caracteres.
<b>Situação 2:</b>	O relatório do OBF12040 estava gerando os registros de ajuste de apuração incorretamente.
<b>Solução 2:</b>	Foi desfeita a alteração do chamado TSBLW6, visto que corrigiram o Build, causador da inconsistência do chamado anterior.
<b>Chamado:</b>	TSIIET
<b>Versões/Release:</b>	01 - 2016



Document generated by Confluence on 02 mar, 2016 08:12

Este documento é de propriedade da TOTVS. Todos os direitos reservados. ©

Este documento é de propriedade da TOTVS. Todos os direitos reservados. ©

Este documento é de propriedade da TOTVS. Todos os direitos reservados. ©

Este documento é de propriedade da TOTVS. Todos os direitos reservados. ©

Este documento é de propriedade da TOTVS. Todos os direitos reservados. ©

Este documento é de propriedade da TOTVS. Todos os direitos reservados. ©

[Linha Logix](#) / [Release 01 - 2016](#) / [Manutenção 01 - 2016](#) / [Gestão Fiscal - Manutenção - 01-2016](#) / [Obrigações Fiscais - Manutenção - 01 - 2016](#)

## Linha Logix :

### TSIJQM\_DT\_Inconsistencia\_ao\_Tentar\_Gerar\_o\_Relatorio\_do\_OBF12020\_pelo\_Programa\_SUP3760\_OBF12020

Created by Andre Alfonso Gesser, last modified by Susan Marjorie Alves on 18 dez, 2015

#### Livro de Registro de Entradas

<b>Linha de Produto:</b>	Logix
<b>Segmento:</b>	Manufatura
<b>Módulo:</b>	Obrigações Fiscais
<b>Função:</b>	OBF12020 - Livro de Registro de Entradas
<b>Situação:</b>	Ao listar o relatório do programa OBF12020 por intermédio do programa Nota Fiscal de Entrada (SUP3760), é apresentada uma inconsistência, ocasionando o fechamento do programa.
<b>Solução:</b>	Foi alterado o programa OBF12020 para que ao ser chamado pelo programa SUP3760 não seja apresentada a inconsistência.
<b>Chamado:</b>	TSIJQM



Document generated by Confluence on 02 mar, 2016 08:12

[Linha Logix](#) / [Release 01 - 2016](#) / [Manutenção 01 - 2016](#) / [Gestão Fiscal - Manutenção - 01-2016](#)  
 / [Obrigações Fiscais - Manutenção - 01 - 2016](#)

## Linha Logix :

# TSISZZ\_DT\_ nao\_esta\_Considerando\_o\_Valor\_de\_ICMS\_ST

Created by Andre Alfonso Gesser, last modified by Susan Marjorie Alves on 22 dez, 2015

## Prepara Informações para o Livro Fiscal

<b>Linha de Produto:</b>	Logix
<b>Segmento:</b>	Manufatura
<b>Módulo:</b>	Obrigações Fiscais
<b>Função:</b>	OBF12000 - Prepara Informações para o Livro Fiscal
<b>Situação:</b>	Ao efetuar a entrada de notas com ICMS ST, o valor não é gerado no relatório do programa Livro de Registro de Entradas (OBF12020), quando a nota está com incidência outras.
<b>Solução:</b>	Foi alterada a forma como o OBF12000 considera esse valor, não considerando o valor somente para as notas fiscais complementares (NFC).
<b>Chamado:</b>	TSISZZ



Document generated by Confluence on 02 mar, 2016 08:12

[Linha Logix](#) / [Release 01 - 2016](#) / [Manutenção 01 - 2016](#) / [Gestão Fiscal - Manutenção - 01-2016](#)  
/ [Obrigações Fiscais - Manutenção - 01 - 2016](#)

## Linha Logix : TSITKW\_DT\_OBF17000\_Ajuste\_Devol\_Vendas

Created by Ana Paula Casas de Almeida, last modified by Susan Marjorie Alves on 22 dez, 2015

### Apuração Contribuições

<b>Linha de Produto:</b>	Logix
<b>Segmento:</b>	Manufatura
<b>Módulo:</b>	Obrigações Fiscais
<b>Função:</b>	OBF17000 - Apuração Contribuições
<b>Situação:</b>	No OBF17000 é apresentada Inconsistência de Validação - Registro do M225, campo CST_PIS Código inválido. Utilizar código da "Tabela de Códigos Situação Tributária do PIS/PASEP". A inconsistência é apresentada, pois os ajustes de devolução de vendas e cancelamentos de vendas, são gerados com o CST da NFD.
<b>Solução:</b>	O OBF17000 foi alterado para que os ajustes de devolução de vendas e cancelamentos de vendas sejam gravados com o CST da nota fiscal de saída.
<b>Chamado:</b>	TSITKW



Document generated by Confluence on 02 mar, 2016 08:12

[Linha Logix](#) / [Release 01 - 2016](#) / [Manutenção 01 - 2016](#) / [Gestão Fiscal - Manutenção - 01-2016](#) / [Obrigações Fiscais - Manutenção - 01 - 2016](#)

## Linha Logix :

### TSIXHP\_DT\_VDP40013\_OBF0001\_Inconsistencia\_Cursor\_CQ\_Fiscal\_Grade

Created by Ana Paula Casas de Almeida, last modified by Susan Marjorie Alves on 18 dez, 2015

## Manutenção da Nota Fiscal com CC-e

<b>Linha de Produto:</b>	<a href="#">Logix</a>
<b>Segmento:</b>	<a href="#">Manufatura</a>
<b>Módulo:</b>	<a href="#">Obrigações Fiscais</a>
<b>Função:</b>	VDP40013 - Manutenção da Nota Fiscal com CC-e
<b>Situação:</b>	Ao clicar no botão confirmar no VDP40013 é apresentada uma inconsistência de cursor (Problema OPEN CURSOR CQ_FISCAL_GRADE - [-404,0]). Essa inconsistência ocorre somente quando há alteração do código do item e quando os parâmetros "utiliza_inf_fiscal_nivel_grade?" e "util_livro_saida_on_line" estão marcados como "S".
<b>Solução:</b>	<a href="#">O VDP40013 foi alterado para não apresentar mais a inconsistência.</a>
<b>Chamado:</b>	<a href="#">TSIXHP</a>



Document generated by Confluence on 02 mar, 2016 08:12

[Linha Logix](#) / [Release 01 - 2016](#) / [Manutenção 01 - 2016](#) / [Gestão Fiscal - Manutenção - 01-2016](#) / [Obrigações Fiscais - Manutenção - 01 - 2016](#)

## Linha Logix :

### TSJCO5\_DT\_OBF0110\_ao\_Gera\_Registro\_D195\_D197\_Conhec\_Frete

Created by Ana Paula Casas de Almeida, last modified by Susan Marjorie Alves on 22 dez, 2015

## Geração da EFD - Escrituração Fiscal Digital

<b>Linha de Produto:</b>	Logix
<b>Segmento:</b>	Manufatura
<b>Módulo:</b>	Obrigações Fiscais
<b>Função:</b>	OBF0110 - Geração da EFD - Escrituração Fiscal Digital
<b>Situação:</b>	Ao processar o OBF0110, os registros D197 e D195 não estavam sendo gerados. Esta situação ocorria somente para conhecimentos de frete.
<b>Solução:</b>	O OBF0110 foi alterado para gerar corretamente os registros D195 e D197.
<b>Chamado:</b>	TSJCO5



Document generated by Confluence on 02 mar, 2016 08:12

[Linha Logix](#) / [Release 01 - 2016](#) / [Manutenção 01 - 2016](#) / [Gestão Fiscal - Manutenção - 01-2016](#) / [Obrigações Fiscais - Manutenção - 01 - 2016](#)

## Linha Logix :

### TSJDQU\_DT\_OBF12003\_Matriz\_Filial\_Consolidadora\_Validacao

Created by Ana Paula Casas de Almeida, last modified by Susan Marjorie Alves on 23 dez, 2015

## Programa para Cadastro do Conceito de Centralização ou Consolidação de Empresas

<b>Linha de Produto:</b>	Logix
<b>Segmento:</b>	Manufatura
<b>Módulo:</b>	Obrigações Fiscais
<b>Função:</b>	OBF12003 - Programa para Cadastro do Conceito de Centralização ou Consolidação de Empresas
<b>Situação:</b>	Ao tentar realizar o cadastro de uma matriz e filial como consolidadora é apresentada a mensagem: "Já existe um registro cadastrado para esse processo." A mensagem ocorre mesmo quando não há relacionamento cadastrado.
<b>Solução:</b>	O OBF12003 foi alterado para permitir o relacionamento de uma matriz e filial como consolidadora.
<b>Chamado:</b>	TSJDQU



Document generated by Confluence on 02 mar, 2016 08:12



[Linha Logix](#) / [Release 01 - 2016](#) / [Manutenção 01 - 2016](#) / [Gestão Fiscal - Manutenção - 01-2016](#) / [Obrigações Fiscais - Manutenção - 01 - 2016](#)

## Linha Logix :

# TSJFA2\_DT\_OBF0110\_Sped\_Contribuicoes\_Fretes\_Municipais\_Registro\_A

Created by Ana Paula Casas de Almeida, last modified by Susan Marjorie Alves on 23 dez, 2015

## Geração da EFD - Escrituração Fiscal Digital

<b>Linha de Produto:</b>	Logix
<b>Segmento:</b>	Manufatura
<b>Módulo:</b>	Obrigações Fiscais
<b>Função:</b>	OBF0110 - Geração da EFD - Escrituração Fiscal Digital
<b>Situação:</b>	É apresentada a inconsistência 284 no processamento do OBF0110. Esta situação ocorre no processamento do SPED Contribuições para os Fretes no registro A.
<b>Solução:</b>	O OBF0110 foi alterado para não apresentar a inconsistência no processamento do SPED Contribuições para os Fretes no registro A.
<b>Chamado:</b>	TSJFA2



Document generated by Confluence on 02 mar, 2016 08:12

Este documento é de propriedade da TOTVS. Todos os direitos reservados. ©

Este documento é de propriedade da TOTVS. Todos os direitos reservados. ©

[Linha Logix](#) / [Release 01 - 2016](#) / [Manutenção 01 - 2016](#) / [Gestão Fiscal - Manutenção - 01-2016](#)  
/ [Obrigações Fiscais - Manutenção - 01 - 2016](#)

## Linha Logix : TSJIZS\_DT\_OBF1464\_RPS\_Nota\_Ja\_Emitida

Created by Ana Paula Casas de Almeida, last modified by Susan Marjorie Alves on 23 dez, 2015

### Geração de Recibo Provisório de Serviço

<b>Linha de Produto:</b>	Logix
<b>Segmento:</b>	Manufatura
<b>Módulo:</b>	Obrigações Fiscais
<b>Função:</b>	OBF1464 - Geração de Recibo Provisório de Serviço
<b>Situação:</b>	Ao processar a geração do RPS (Recibo Provisório de Serviço), é apresentada a mensagem de notas já emitidas, quando é processado apenas notas de determinado dia.
<b>Solução:</b>	O OBF1464 foi alterado para que, quando informada a série na opção "Parâmetro", deverá ser gerado no arquivo somente as notas fiscais de saída daquela série. Com isto, caso alguma nota fiscal de serviço já tenha sido emitida, a mesma não será mais considerada.
<b>Chamado:</b>	TSJIZS



Document generated by Confluence on 02 mar, 2016 08:12

[Linha Logix](#) / [Release 01 - 2016](#) / [Manutenção 01 - 2016](#)

# Linha Logix : Manufatura - Manutenção - 01-2016

Created by Michele Lais Girardi, last modified by Janaina Boing da Rocha on 07 jan, 2016

Document generated by Confluence on 02 mar, 2016 08:12

[Linha Logix](#) / [Release 01 - 2016](#) / [Manutenção 01 - 2016](#) / [Manufatura - Manutenção - 01-2016](#)

## Linha Logix : TSGBZ4\_DT\_Correcao\_Cadastro\_Item

Created by Michelle Ramos Henriques, last modified by Alana Karine Pahl on 07 jan, 2016

### Correção Cadastro Item

<b>Linha de Produto:</b>	Logix
<b>Segmento:</b>	Manufatura
<b>Módulo:</b>	Engenharia
<b>Função:</b>	MAN10021 - Cadastro Item
<b>Situação:</b>	Na inclusão automática da aba Planejamento pela inclusão do item na aba Básico, grava sempre zero no local de produção.
<b>Solução:</b>	O programa foi alterado para quando houver a inclusão da aba Planejamento de forma automática pela inclusão do item na aba Básico, deverá gravar o local de produção como zero quando o item for Comprado ou Beneficiado, e para os demais tipos deverá gravar o local de produção como AUTOMÁTICO.
<b>Chamado:</b>	TSGBZ4



Document generated by Confluence on 02 mar, 2016 08:12

[Linha Logix](#) / [Release 01 - 2016](#) / [Manutenção 01 - 2016](#) / [Manufatura - Manutenção - 01-2016](#)

## Linha Logix : TSGGMR\_DT\_MAN8228\_Centro\_de\_Trabalho

Created by Michele Lais Girardi, last modified by Cristina de Souza Stocco on 30 out, 2015

### Centro de Trabalho

<b>Linha de Produto:</b>	Logix
<b>Segmento:</b>	Manufatura
<b>Módulo:</b>	Chão de Fábrica
<b>Função:</b>	MAN8228 - Apontamento da Produção
<b>Situação:</b>	<p>Ao efetuar um apontamento da produção, por meio do MAN8228, não carrega o centro de trabalho correto quando as 2 primeiras operações da ordem (MAN0593) tem o mesmo código mas com sequências diferentes e centros de trabalho diferentes.</p> <p>Exemplo: Item: 50695685 Seq 1 Operação MOEXT Cent Trab 3199 Seq 2 Operação MOEXT Cent Trab 3221</p> <p>Ao informar a operação MOEXT, o MAN8228 já carrega automaticamente a sequência para 1 e o centro de trabalho para 3199. Ao alterar a sequência para 2, não altera o centro de trabalho para 3221, continua com o centro de trabalho da primeira sequência: 3199.</p>
<b>Solução:</b>	Foi alterada a rotina de apontamento da produção (MAN8228) para apresentar corretamente o centro de trabalho quando existir a mesma operação em sequências diferentes.
<b>Chamados relacionados:</b>	TSGGMR
<b>Versões/Release:</b>	10.02 - 2016-01
<b>Versão Corrigida:</b>	10.02 - 2016-01
<b>Versão Expedida:</b>	10.02 - 2016-01



Document generated by Confluence on 02 mar, 2016 08:12

[Linha Logix](#) / [Release 01 - 2016](#) / [Manutenção 01 - 2016](#) / [Manufatura - Manutenção - 01-2016](#)

## **Linha Logix : PCP – Manutenção - 01-2016**

Created by Janaina Boing da Rocha on 18 jan, 2016

Document generated by Confluence on 02 mar, 2016 08:12

[Linha Logix](#) / [Release 01 - 2016](#) / [Manutenção 01 - 2016](#) / [Manufatura - Manutenção - 01-2016](#)  
/ [PCP – Manutenção - 01-2016](#)

# Linha Logix : Plano Operacional - Manutenção - 01-2016

Created by Janaina Boing da Rocha on 18 jan, 2016

Document generated by Confluence on 02 mar, 2016 08:12



[Linha Logix](#) / [Release 01 - 2016](#) / [Manutenção 01 - 2016](#) / [Manufatura - Manutenção - 01-2016](#)  
 / [PCP – Manutenção - 01-2016](#) / [Plano Operacional - Manutenção - 01-2016](#)

## Linha Logix : TSFZX3\_DT\_MRP

Created by Ricardo Augusto Prandi, last modified by Julia Luckfett de Espindola on 26 nov, 2015

### MRP

<b>Linha de Produto:</b>	Logix
<b>Segmento:</b>	Manufatura
<b>Módulo:</b>	Plano Operacional
<b>Função:</b>	MAN6166 - MRP
<b>Situação:</b>	O MRP está gravando o local de estoque no campo do código seção recebedora da tabela de contas da ordem de compra.
<b>Solução:</b>	Alterada a geração de ordem de compra pelo MRP para gravar em branco o campo seção recebedora da tabela de conta contábil da ordem de compra.
<b>Chamado:</b>	TSFZX3
<b>Versões/Release:</b>	2016/01



Document generated by Confluence on 02 mar, 2016 08:12

[Linha Logix](#) / [Release 01 - 2016](#) / [Manutenção 01 - 2016](#)

# Linha Logix : Materiais - Manutenção - 01-2016

Created by Janaina Boing da Rocha, last modified on 07 jan, 2016

Document generated by Confluence on 02 mar, 2016 08:12

[Linha Logix](#) / [Release 01 - 2016](#) / [Manutenção 01 - 2016](#) / [Materiais - Manutenção - 01-2016](#)

# Linha Logix : Compras e Suprimentos - Manutenção - 01-2016

Created by Janaina Boing da Rocha, last modified on 07 jan, 2016

Document generated by Confluence on 02 mar, 2016 08:12

[Linha Logix](#) / [Release 01 - 2016](#) / [Manutenção 01 - 2016](#) / [Materiais - Manutenção - 01-2016](#)  
/ [Compras e Suprimentos - Manutenção - 01-2016](#)

# Linha Logix : Aprovação Eletrônica de Suprimentos - Manutenção - 01-2016

Created by Janaina Boing da Rocha, last modified on 07 jan, 2016

Document generated by Confluence on 02 mar, 2016 08:12

[Linha Logix](#) / [Release 01 - 2016](#) / [Manutenção 01 - 2016](#) / [Materiais - Manutenção - 01-2016](#)  
/ [Compras e Suprimentos - Manutenção - 01-2016](#) / [Aprovação Eletrônica de Suprimentos - Manutenção - 01-2016](#)

## Linha Logix :

# TRQPIC\_DT\_Altera\_Ordenacao\_Etiquetas\_por\_Documento

Created by Felipe Francisco Rosa, last modified by Janaina Boing da Rocha on 18 jan, 2016

## Geração de Etiquetas de Caixa Coletiva

<b>Linha de Produto:</b>	Logix
<b>Segmento:</b>	Manufatura
<b>Módulo:</b>	Aprovação Eletrônica de Suprimentos
<b>Função:</b>	Geração de Etiquetas de Caixa Coletiva - SUP530012
<b>Situação:</b>	O programa gera as etiquetas desordenadamente, fazendo com que o usuário não possa imprimir diversos documentos de uma vez só, pois causa confusão ao colá-las em seus respectivos produtos.
<b>Solução:</b>	O programa foi alterado para gerar as etiquetas com a seguinte ordenação: Documento, Pedido de Venda, Kit, Código de Barras.
<b>Chamado:</b>	TRQPIC

Document generated by Confluence on 02 mar, 2016 08:12

[Linha Logix](#) / [Release 01 - 2016](#) / [Manutenção 01 - 2016](#) / [Materiais - Manutenção - 01-2016](#)  
 / [Compras e Suprimentos - Manutenção - 01-2016](#) / [Aprovação Eletrônica de Suprimentos - Manutenção - 01-2016](#)

## Linha Logix : TRVDFQ\_DT\_Cálculo\_PIS\_COFINS

Created by Janaina Boing da Rocha, last modified on 07 jan, 2016

### Cálculo de PIS e COFINS

<b>Linha de Produto:</b>	Logix
<b>Segmento:</b>	Manufatura
<b>Módulo:</b>	Materiais
<b>Função:</b>	SUP0105 - Cálculo de PIS e COFINS
<b>Situação:</b>	Ao excluir o registro da tela, somente o primeiro item é excluído efetivamente, apesar de indicar que todos os dados da tela foram excluídos.
<b>Solução:</b>	O programa foi alterado para excluir os registros, linha à linha, ou seja, cada item conforme as telas de ICMS e IPI do item.
<b>Chamado:</b>	TRVDFQ
<b>Versões/Release:</b>	01-2016



Document generated by Confluence on 02 mar, 2016 08:12

[Linha Logix](#) / [Release 01 - 2016](#) / [Manutenção 01 - 2016](#) / [Materiais - Manutenção - 01-2016](#)  
 / [Compras e Suprimentos - Manutenção - 01-2016](#) / [Aprovação Eletrônica de Suprimentos - Manutenção - 01-2016](#)

## Linha Logix : TSBXWE\_DT\_Aprovação\_de\_OC\_Pendentes

Created by Bruno Matheus Bernardo, last modified by Janaina Boing da Rocha on 07 jan, 2016

### Aprovação de Ordem de Compra Pendentes

<b>Linha de Produto:</b>	Logix
<b>Segmento:</b>	Manufatura
<b>Módulo:</b>	Compras
<b>Função:</b>	Aprovação de Ordens de Compra Pendentes - SUP22027
<b>Situação:</b>	O programa Aprovação de Ordens de Compra Pendentes (SUP22027), ao enviar e-mail para o próximo usuário cadastrado como aprovante para o nível de autoridade, indica os programas da versão 10.02 para realizar a aprovação da ordem.
<b>Solução:</b>	Foram efetuadas alterações no programa Aprovação de Ordens de Compra Pendentes (SUP22027), para que indique ao usuário no corpo do e-mail o programa da versão 12 para aprovação das ordens de compra.



Document generated by Confluence on 02 mar, 2016 08:12

[Linha Logix](#) / [Release 01 - 2016](#) / [Manutenção 01 - 2016](#) / [Materiais - Manutenção - 01-2016](#)  
 / [Compras e Suprimentos - Manutenção - 01-2016](#) / [Aprovação Eletrônica de Suprimentos - Manutenção - 01-2016](#)

## Linha Logix : TSCPFC\_DT\_Aprovação\_Usuario\_Substituto

Created by Maria Paula Boehm, last modified by Janaina Boing da Rocha on 25 nov, 2015

### Aprovação Pedido de Compra

<b>Linha de Produto:</b>	Logix
<b>Segmento:</b>	Manufatura
<b>Módulo:</b>	Compras
<b>Função:</b>	SUP6440 - Aprovação Pedido de Compra
<b>Situação:</b>	Alterar a rotina de "Consulta de pedidos pendentes de aprovação" (SUP6440), para que apresente os pedidos pendentes ao selecionar as "Pendências do Usuário Substituto".
<b>Solução:</b>	O programa foi alterado para que apresente os pedidos pendentes ao selecionar "Pendências do Usuário Substituto".
<b>Chamado:</b>	TSCPFC
<b>Versão Expedida:</b>	01-2016



Document generated by Confluence on 02 mar, 2016 08:12



[Linha Logix](#) / [Release 01 - 2016](#) / [Manutenção 01 - 2016](#) / [Materiais - Manutenção - 01-2016](#)  
 / [Compras e Suprimentos - Manutenção - 01-2016](#) / [Aprovação Eletrônica de Suprimentos - Manutenção - 01-2016](#)

## Linha Logix :

# TSCQV0\_DT\_Aprovação\_de\_Ordens\_de\_Compra\_Pendentes

Created by Felipe Francisco Rosa, last modified by Janaina Boing da Rocha on 18 nov, 2015

## Aprovação de Ordens de Compra Pendentes

<b>Linha de Produto:</b>	Logix
<b>Segmento:</b>	Manufatura
<b>Módulo:</b>	Aprovação Eletrônica
<b>Função:</b>	SUP22027 - Aprovação de Ordens de Compra Pendentes
<b>Situação 1:</b>	Ao aprovar a Ordem de Compra o programa envia um e-mail ao comprador, e quando o número da ordem ultrapassa seis dígitos é substituído por asteriscos.
<b>Situação 2:</b>	Ao aprovar a Ordem de Compra de Débito Direto o programa envia e-mail apenas para o Solicitante, não envia para o comprador mesmo que esteja parametrizado para enviar à ambos.
<b>Solução:</b>	Foram efetuadas alterações para que o programa suporte o número da ordem acima de seis dígitos e envie e-mail também ao aprovador, respeitando a parametrização.
<b>Chamado:</b>	TSCQV0
<b>Versões/Release:</b>	12.1.8



Document generated by Confluence on 02 mar, 2016 08:12

[Linha Logix](#) / [Release 01 - 2016](#) / [Manutenção 01 - 2016](#) / [Materiais - Manutenção - 01-2016](#)  
/ [Compras e Suprimentos - Manutenção - 01-2016](#)

# Linha Logix : Avaliação de Compras - Manutenção - 01-2016

Created by Janaina Boing da Rocha, last modified on 07 jan, 2016

Document generated by Confluence on 02 mar, 2016 08:12

[Linha Logix](#) / [Release 01 - 2016](#) / [Manutenção 01 - 2016](#) / [Materiais - Manutenção - 01-2016](#)  
 / [Compras e Suprimentos - Manutenção - 01-2016](#) / [Avaliação de Compras - Manutenção - 01-2016](#)

## Linha Logix : TSGZMR\_DT\_Emissão\_Pedidos\_de\_Compras\_Pendentes

Created by Maria Paula Boehm, last modified by Janaina Boing da Rocha on 07 jan, 2016

### Emissão Pedidos de Compras Pendentes

<b>Linha de Produto:</b>	Logix
<b>Segmento:</b>	Manufatura
<b>Módulo:</b>	Compras
<b>Função:</b>	SUP0930 - Emissão Pedidos de Compras Pendentes
<b>Situação:</b>	Ao executar a rotina de Emissão Pedidos de Compra pendente, usando as opções "Relatório" e "Exibe_em_tela", o programa não permite efetuar a paginação do relatório emitido.
<b>Solução:</b>	Foi alterada a rotina de Emissão Pedidos de Compra Pendente para que na visualização do relatório em tela seja possível efetuar a paginação do relatório emitido.
<b>Chamado:</b>	TSGZMR



Document generated by Confluence on 02 mar, 2016 08:12

[Linha Logix](#) / [Release 01 - 2016](#) / [Manutenção 01 - 2016](#) / [Materiais - Manutenção - 01-2016](#)  
/ [Compras e Suprimentos - Manutenção - 01-2016](#)

# Linha Logix : Cadastros de Tabelas (SUP) - Manutenção - 01-2016

Created by Janaina Boing da Rocha, last modified on 07 jan, 2016

Document generated by Confluence on 02 mar, 2016 08:12

[Linha Logix](#) / [Release 01 - 2016](#) / [Manutenção 01 - 2016](#) / [Materiais - Manutenção - 01-2016](#)  
 / [Compras e Suprimentos - Manutenção - 01-2016](#) / [Cadastros de Tabelas \(SUP\) - Manutenção - 01-2016](#)

## Linha Logix : TSCWHQ\_DT\_Erro\_Cadastro\_E-mail

Created by Frank Jorge Piffer, last modified by Janaina Boing da Rocha on 09 dez, 2015

### Erro no cadastro de e-mails

<b>Linha de Produto:</b>	Logix
<b>Segmento:</b>	Vendas
<b>Módulo:</b>	Cadastros
<b>Função:</b>	SUP20132 - Aba "Comunicação" do programa VDP10000 (Cadastro de Clientes e Fornecedores)
<b>Situação:</b>	O programa VDP10000, usa o programa SUP20132 para realizar o cadastro de e-mails, porém devido à quantidade de caracteres (60), não permite gravar e-mails extensos.
<b>Solução:</b>	Foi alterada a tabela do programa SUP20132, para permitir incluir um número maior de registros nos campos referente ao e-mail.
<b>Conversores e Parâmetros:</b>	SUP01807.cnv
<b>Chamado:</b>	TSCWHQ



Document generated by Confluence on 02 mar, 2016 08:12

[Linha Logix](#) / [Release 01 - 2016](#) / [Manutenção 01 - 2016](#) / [Materiais - Manutenção - 01-2016](#)  
 / [Compras e Suprimentos - Manutenção - 01-2016](#) / [Cadastros de Tabelas \(SUP\) - Manutenção - 01-2016](#)

## Linha Logix :

# TSGFHP\_DT\_Conversor\_Alteração\_CNPJ\_Fornecedor\_Ambos

Created by Paula Andrea Maia, last modified by Janaina Boing da Rocha on 14 dez, 2015

## Conversor Alteração CNPJ Fornecedor Ambos

<b>Linha de Produto:</b>	Logix
<b>Segmento:</b>	Manufatura
<b>Módulo:</b>	Gestão de Materiais
<b>Função:</b>	SUP01682 - Conversor Alteração CNPJ Fornecedor Ambos
<b>Situação:</b>	Ao processar o conversor de parâmetro o programa apresenta a mensagem de inconsistência "Ultrapassado o limite de tamanho do campo" .
<b>Solução:</b>	Foi alterado o campo Help para não apresentar mensagem de inconsistência ao processar o conversor de parâmetro.
<b>Conversores e Parâmetros:</b>	SUP01682 - parâmetro alt_cnpj_forn_ambos
<b>Chamado:</b>	TSGFHP



Document generated by Confluence on 02 mar, 2016 08:12

[Linha Logix](#) / [Release 01 - 2016](#) / [Manutenção 01 - 2016](#) / [Materiais - Manutenção - 01-2016](#) / [Compras e Suprimentos - Manutenção - 01-2016](#) / [Cadastros de Tabelas \(SUP\) - Manutenção - 01-2016](#)

## Linha Logix :

# TSITE4\_DT\_Mesma\_Referência\_Item\_para\_Fornecedores\_Diferentes

Created by Paula Andrea Maia, last modified by Janaina Boing da Rocha on 17 dez, 2015

## SUP6290 - Manutenção do Item/ Fabricante e SUP0002 - Mapa Comparativo

<b>Linha de Produto:</b>	Logix
<b>Segmento:</b>	Manufatura
<b>Módulo:</b>	Gestão de Materiais
<b>Função:</b>	SUP6290 - Manutenção do Item/ Fabricante e SUP0002 - Mapa Comparativo
<b>Situação:</b>	Ao realizar o cadastro de um item com a mesma referência, mas com o fabricante diferente, o programa está apresentando a seguinte mensagem: "Item X já cadastrado para outro fabricante.
<b>Solução:</b>	Foi retirada a validação, pois existem diversos casos em que a referência do item é a mesma, somente altera o fabricante. Foi também alterado o Mapa comparativo para não apresentar erro na inclusão.
<b>Chamado:</b>	TSITE4



Document generated by Confluence on 02 mar, 2016 08:12

Este documento é de propriedade da TOTVS. Todos os direitos reservados. ©

Este documento é de propriedade da TOTVS. Todos os direitos reservados. ©

[Linha Logix](#) / [Release 01 - 2016](#) / [Manutenção 01 - 2016](#) / [Materiais - Manutenção - 01-2016](#)  
/ [Compras e Suprimentos - Manutenção - 01-2016](#)

## Linha Logix : Compras - Manutenção - 01-2016

Created by Janaina Boing da Rocha, last modified on 07 jan, 2016

Document generated by Confluence on 02 mar, 2016 08:12



[Linha Logix](#) / [Release 01 - 2016](#) / [Manutenção 01 - 2016](#) / [Materiais - Manutenção - 01-2016](#) / [Compras e Suprimentos - Manutenção - 01-2016](#) / [Compras - Manutenção - 01-2016](#)

## Linha Logix :

### TRWPH7\_DT\_Montagem\_Conta\_Contabil\_Ordem\_Debito\_Direto

Created by Ana Paula de Oliveira Ribeiro de Castro, last modified by Janaina Boing da Rocha on 10 nov, 2015

## Função de Área e Linha de Negócio da Ordem de Compra

<b>Linha de Produto:</b>	Logix
<b>Segmento:</b>	Manufatura
<b>Módulo:</b>	Materiais
<b>Função:</b>	SUP10017 - Função de Área e Linha de Negócio da Ordem de Compra
<b>Situação:</b>	Na inclusão de uma ordem de compra de débito direto, está carregando a conta contábil de forma incorreta, sem considerar corretamente o centro de custo.
<b>Solução:</b>	O programa foi alterado para efetuar corretamente a montagem da conta contábil tipo 08 (despesa de centro de custo), conforme o centro de custo da seção recebedora informada, que é sugerido na digitação da coluna centro de custo, mais o tipo de despesa do item da ordem de compra.
<b>Chamado:</b>	TRWPH7
<b>Versões/Release:</b>	2016-01



Document generated by Confluence on 02 mar, 2016 08:12

[Linha Logix](#) / [Release 01 - 2016](#) / [Manutenção 01 - 2016](#) / [Materiais - Manutenção - 01-2016](#) / [Compras e Suprimentos - Manutenção - 01-2016](#) / [Compras - Manutenção - 01-2016](#)

**Linha Logix :**

**TRYMIT\_Consulta\_Pedidos\_Pendentes\_Aprovacao\_Nao\_Respeita\_os\_Niveis\_de\_Hierarquia\_Quando\_Trabalha\_Com\_Conceito\_no\_Sup0048**

Created by Bruno Matheus Bernardo, last modified by Eder Volmir Holz on 04 dez, 2015

**Consulta de Pedidos Pendentes de Aprovação por Responsável não Respeita Hierarquia Definida**

<b>Linha de Produto:</b>	Logix
<b>Segmento:</b>	Manufatura
<b>Módulo:</b>	Compras
<b>Função:</b>	Consulta Pedidos Pendentes de Aprovação por Responsável - SUP22028
<b>Situação:</b>	O programa Consulta Pedidos Pendentes de Aprovação por Responsável (SUP22028), não respeita a hierarquia definida para cada nível de autoridade no programa Nível de autoridade (sup6040) quando a empresa trabalha com parâmetro "Exibir Pendencias de Nível Inferior" = "2" no programa Parâmetros Nível Alçada (sup0048).
<b>Solução:</b>	Foram efetuadas alterações no programa Consulta Pedidos Pendentes de Aprovação por Responsável (SUP22028), para que respeite os níveis de hierarquia quando a empresa trabalha com este conceito no programa Parâmetros Nível Alçada (sup0048).
<b>Conversores e Parâmetros:</b>	Não se aplica.
<b>Chamados relacionados:</b>	TRYMIT
<b>Requisito (ISSUE):</b>	Não se aplica.
<b>Versões/Release:</b>	01-2016



Document generated by Confluence on 02 mar, 2016 08:12

Este documento é de propriedade da TOTVS. Todos os direitos reservados. ©

Este documento é de propriedade da TOTVS. Todos os direitos reservados. ©

Este documento é de propriedade da TOTVS. Todos os direitos reservados. ©

Este documento é de propriedade da TOTVS. Todos os direitos reservados. ©

Este documento é de propriedade da TOTVS. Todos os direitos reservados. ©

Este documento é de propriedade da TOTVS. Todos os direitos reservados. ©

[Linha Logix](#) / [Release 01 - 2016](#) / [Manutenção 01 - 2016](#) / [Materiais - Manutenção - 01-2016](#)  
/ [Compras e Suprimentos - Manutenção - 01-2016](#) / [Compras - Manutenção - 01-2016](#)

## Linha Logix :

# TRYOF7\_DT\_Pedido\_Ordem\_Cancelada\_Nova\_Versao

Created by Ana Paula de Oliveira Ribeiro de Castro, last modified by Janaina Boing da Rocha on 06 nov, 2015

## Manutenção de Pedido de Compra

<b>Linha de Produto:</b>	Logix
<b>Segmento:</b>	Manufatura
<b>Módulo:</b>	Materiais
<b>Função:</b>	SUP1582 - Manutenção de Pedido de Compra
<b>Situação:</b>	O sistema está permitindo criar nova versão de ordem de compra que está cancelada no pedido.
<b>Solução:</b>	Foi efetuada alteração para verificar se a ordem de compra estiver cancelada, e apresentar uma mensagem caso o usuário queira criar nova versão da mesma.
<b>Chamado:</b>	TRYOF7
<b>Versões/Release:</b>	2016-01

Document generated by Confluence on 02 mar, 2016 08:12

[Linha Logix](#) / [Release 01 - 2016](#) / [Manutenção 01 - 2016](#) / [Materiais - Manutenção - 01-2016](#)  
 / [Compras e Suprimentos - Manutenção - 01-2016](#) / [Compras - Manutenção - 01-2016](#)

## Linha Logix : TS0095\_DT\_Recebimentos\_Realizados

Created by Marina Muller , last modified by Janaina Boing da Rocha on 19 nov, 2015

### Recebimentos Realizados

<b>Linha de Produto:</b>	Logix
<b>Segmento:</b>	Manufatura
<b>Módulo:</b>	Compras
<b>Função:</b>	SUP34096 - Recebimentos Realizados
<b>Situação:</b>	No programa SUP34096 ao consultar por uma AR não está considerando as informações no GRID, quando existe dados na tabela de histórico. Ao consultar por um item, o programa apresenta informações de outros itens, diferentes do que foi informado no filtro de pesquisa.
<b>Solução:</b>	Foram efetuadas alterações no programa SUP34096 para exibir corretamente as informações no GRID, quando tiver dados apenas na tabela de histórico. Também foi alterado para quando for pesquisado por um item, apresente informações somente dele.
<b>Chamado:</b>	TS0095
<b>Versões/Release:</b>	01-2016

Document generated by Confluence on 02 mar, 2016 08:12

[Linha Logix](#) / [Release 01 - 2016](#) / [Manutenção 01 - 2016](#) / [Materiais - Manutenção - 01-2016](#) / [Compras e Suprimentos - Manutenção - 01-2016](#) / [Compras - Manutenção - 01-2016](#)

## Linha Logix :

### TSAKY8\_DT\_Inclusao\_Valor\_de\_Frete\_Nao\_Possibilita\_Execucao\_a\_Partir\_de\_um\_Programa\_Metadados

Created by Bruno Matheus Bernardo, last modified by Eder Valmir Holz on 10 nov, 2015

#### Inclusão Valor de Frete

<b>Linha de Produto:</b>	Logix
<b>Segmento:</b>	Manufatura
<b>Módulo:</b>	Compras
<b>Função:</b>	Inclusão Valor de Frete - SUP4001
<b>Situação:</b>	O programa Manutenção de Pedidos de Compra (SUP22001), ao acessar a opção "Valor do Frete", exibe mensagem de erro e não abre a tela Inclusão Valor de Frete (SUP4001).
<b>Solução:</b>	Foram efetuadas alterações no programa Inclusão valor de Frete (SUP4001), para que possibilite ser executado por meio de um programa metadados.
<b>Chamados relacionados:</b>	TSAKY8
<b>Versões/Release:</b>	01-2016



Document generated by Confluence on 02 mar, 2016 08:12

[Linha Logix](#) / [Release 01 - 2016](#) / [Manutenção 01 - 2016](#) / [Materiais - Manutenção - 01-2016](#)  
/ [Compras e Suprimentos - Manutenção - 01-2016](#) / [Compras - Manutenção - 01-2016](#)

# Linha Logix : TSBIH0\_DT\_SUP22104\_Inconsistência\_ao\_Gerar\_Pedido

Created by Vanessa Bauer, last modified by Janaina Boing da Rocha on 09 nov, 2015

## Elaboração Automática de Pedido de Compra

<b>Linha de Produto:</b>	Logix
<b>Segmento:</b>	Manufatura
<b>Módulo:</b>	Compras
<b>Função:</b>	SUP22104 - Elaboração Automática de Pedido de Compra
<b>Situação:</b>	Está ocorrendo inconsistência na inclusão do pedido, e o processo é encerrado.
<b>Solução:</b>	O programa foi alterado para não apresentar inconsistências e incluir o pedido.
<b>Chamado:</b>	TSBIH0
<b>Versões/Release:</b>	01-2016



Document generated by Confluence on 02 mar, 2016 08:12

Este documento é de propriedade da TOTVS. Todos os direitos reservados. ©

Este documento é de propriedade da TOTVS. Todos os direitos reservados. ©

[Linha Logix](#) / [Release 01 - 2016](#) / [Manutenção 01 - 2016](#) / [Materiais - Manutenção - 01-2016](#) / [Compras e Suprimentos - Manutenção - 01-2016](#) / [Compras - Manutenção - 01-2016](#)

**Linha Logix :**

**TSBKAS\_DT\_Cockpit\_Planejamento\_de\_Materiais\_Nao\_Realiza\_Acao\_ao\_Acessar\_a\_Opcao\_Cobrar\_Fornecedor**

Created by Bruno Matheus Bernardo, last modified by Eder Valmir Holz on 10 nov, 2015

**Cockpit de Planejamento de Materiais**

<b>Linha de Produto:</b>	Logix
<b>Segmento:</b>	Manufatura
<b>Módulo:</b>	Compras
<b>Função:</b>	Cockpit de Planejamento de Materiais - SUP21000
<b>Situação:</b>	O programa Cockpit de Planejamento de materiais (SUP21000), não realiza qualquer ação ao utilizar a opção do botão direito "Cobrar Fornecedor" do grid "Ordens em Atraso".
<b>Solução:</b>	Foram efetuadas alterações no programa Cockpit de Planejamento de materiais (SUP21000), para que ao clicar na opção "Cobrar Fornecedor" do grid "Ordens em Atraso" seja aberta a tela de interface para envio de e-mail ao fornecedor.
<b>Conversores e Parâmetros:</b>	Não se aplica.
<b>Chamados relacionados:</b>	TSBKAS
<b>Requisito (ISSUE):</b>	Não se aplica.
<b>Versões/Release:</b>	01-2016

2

Document generated by Confluence on 02 mar, 2016 08:12

[Linha Logix](#) / [Release 01 - 2016](#) / [Manutenção 01 - 2016](#) / [Materiais - Manutenção - 01-2016](#) / [Compras e Suprimentos - Manutenção - 01-2016](#) / [Compras - Manutenção - 01-2016](#)

## Linha Logix :

### TSBLR1\_DT\_Consulta\_Pedidos\_Pendentes\_de\_Aprovação\_por\_Responsável

Created by Bruno Matheus Bernardo, last modified by Janaina Boing da Rocha on 23 nov, 2015

## Consulta Pedidos Pendentes de Aprovação por Responsável

<b>Linha de Produto:</b>	Logix
<b>Segmento:</b>	Manufatura
<b>Módulo:</b>	Compras
<b>Função:</b>	SUP22028 - Consulta Pedidos Pendentes de Aprovação por Responsável
<b>Situação:</b>	O programa Consulta Pedidos Pendentes de Aprovação por Responsável (SUP22028), emite a mensagem "Faltam assinaturas para liberação do pedido" para cada pedido de compra que foi aprovado e não pode ser liberado.
<b>Solução:</b>	Foram efetuadas alterações no programa Consulta Pedidos Pendentes de Aprovação por Responsável (SUP22028), para que ao aprovar um pedido de compra e, o mesmo não ter sido liberado, não seja apresentada a mensagem "Faltam assinaturas para liberação do pedido".
<b>Chamado:</b>	TSBLR1
<b>Versões/Release:</b>	01-2016



Document generated by Confluence on 02 mar, 2016 08:12



[Linha Logix](#) / [Release 01 - 2016](#) / [Manutenção 01 - 2016](#) / [Materiais - Manutenção - 01-2016](#) / [Compras e Suprimentos - Manutenção - 01-2016](#) / [Compras - Manutenção - 01-2016](#)

## Linha Logix :

### TSBOF2\_DT\_Zoom\_Ordens\_Compra\_Pendente\_Descricao\_Item\_Deve\_Vir\_da\_Ordem

Created by Bruno Matheus Bernardo, last modified by Eder Valmir Holz on 03 nov, 2015

## Zoom de Ordens de Compra Pendentes

<b>Linha de Produto:</b>	Logix
<b>Segmento:</b>	Manufatura
<b>Módulo:</b>	Compras
<b>Função:</b>	Zoom Ordens de Compra Pendentes (SUP16017)
<b>Situação/Requisito:</b>	Acessado da Preparação/Emissão por Coleta (SUP21007), a descrição do item para ordens de débito direto deve ser o valor do Campo "Texto" da Ordem de Compra, e está vindo a descrição do cadastro do Item.
<b>Solução/Implementação:</b>	Alterado para que quando acessado da Preparação/Emissão por Coleta (SUP21007), a descrição do Item para Ordens de Débito Direto seja o valor do Campo "Texto" da Ordem de Compra.
<b>Chamados relacionados:</b>	TSBOF2
<b>Versões/Release:</b>	12.1.9



Document generated by Confluence on 02 mar, 2016 08:12

[Linha Logix](#) / [Release 01 - 2016](#) / [Manutenção 01 - 2016](#) / [Materiais - Manutenção - 01-2016](#)  
 / [Compras e Suprimentos - Manutenção - 01-2016](#) / [Compras - Manutenção - 01-2016](#)

## Linha Logix : TSBTYV\_DT\_Manutenção\_Pedidos\_Compra

Created by Marina Muller, last modified by Janaina Boing da Rocha on 07 jan, 2016

### Manutenção Pedidos de Compra

<b>Linha de Produto:</b>	Logix
<b>Segmento:</b>	Manufatura
<b>Módulo:</b>	Compras
<b>Função:</b>	SUP22001 - Manutenção Pedidos de Compra
<b>Situação:</b>	No programa SUP22001, na opção "Modificação", o programa está permitindo excluir uma Ordem de Compra que já tem número de pedido gerado.
<b>Solução:</b>	O programa SUP22001 foi alterado para não permitir excluir uma Ordem de Compra que já tenha número de pedido gerado e apresentar a mensagem "Esta OC não pode ser removida. Utilize a opção "Cancela OC".". O cancelamento deve ser feito utilizando opção "Cancela OC". Caso usuário tenha incluído um novo registro no GRID que não tenha número de pedido gerado, será possível remover.
<b>Chamado:</b>	TSBTYV

Document generated by Confluence on 02 mar, 2016 08:12

[Linha Logix](#) / [Release 01 - 2016](#) / [Manutenção 01 - 2016](#) / [Materiais - Manutenção - 01-2016](#)  
 / [Compras e Suprimentos - Manutenção - 01-2016](#) / [Compras - Manutenção - 01-2016](#)

## Linha Logix : TSBXN3\_DT\_Designação\_de\_Fornecedor

Created by Bruno Matheus Bernardo, last modified by Janaina Boing da Rocha on 07 jan, 2016

### Designação de Fornecedor

<b>Linha de Produto:</b>	Logix
<b>Segmento:</b>	Manufatura
<b>Módulo:</b>	Compras
<b>Função:</b>	Sup22086 - Designação de Fornecedor
<b>Situação:</b>	O programa Designação de Fornecedor (Sup22086), ao consultar mais de uma ordem de compra e clicar com o botão direito em Manutenção / Pedido de Compra, inclui todas as ordens pesquisadas no mesmo pedido.
<b>Solução:</b>	Foram efetuadas alterações no programa Designação de Fornecedor (Sup22086), para que pergunte ao usuário se ele deseja incluir no pedido todas as OCS consultadas, caso ele clicar em "Não", o programa incluirá no pedido apenas a OC que está consultada em tela.
<b>Chamado:</b>	TSBXN3



Document generated by Confluence on 02 mar, 2016 08:12

[Linha Logix](#) / [Release 01 - 2016](#) / [Manutenção 01 - 2016](#) / [Materiais - Manutenção - 01-2016](#)  
 / [Compras e Suprimentos - Manutenção - 01-2016](#) / [Compras - Manutenção - 01-2016](#)

## Linha Logix : TSBYP5\_DT\_Manutencao\_Pedidos\_Compra

Created by Bruno Matheus Bernardo, last modified by Janaina Boing da Rocha on 29 out, 2015

### Manutenção de Pedidos de Compra

<b>Linha de Produto:</b>	Logix
<b>Segmento:</b>	Manufatura
<b>Módulo:</b>	Compras
<b>Função:</b>	Sup22001 - Manutenção de Pedidos de Compra
<b>Situação:</b>	Programa Manutenção de Pedidos de Compra (sup22001) permite informar o Desconto/ Acréscimo para ordens de compra canceladas e realizadas.
<b>Solução:</b>	Foram efetuadas alterações no programa Manutenção de Pedidos de Compra (sup22001), para que bloqueie a inclusão de Desconto/ Acréscimo caso a OC esteja cancelada ou realizada.
<b>Chamados relacionados:</b>	TSBYP5
<b>Versões/Release:</b>	01-2016



Document generated by Confluence on 02 mar, 2016 08:12

[Linha Logix](#) / [Release 01 - 2016](#) / [Manutenção 01 - 2016](#) / [Materiais - Manutenção - 01-2016](#) / [Compras e Suprimentos - Manutenção - 01-2016](#) / [Compras - Manutenção - 01-2016](#)

## Linha Logix :

### TSCFKN\_Lista\_de\_Compras\_Não\_Permite\_Incluir\_OC\_de\_Débito\_Direto\_para\_Item\_com\_Controle\_de\_Estoque\_Físico

Created by Bruno Matheus Bernardo, last modified by Eder Valmir Holz on 07 dez, 2015

#### Lista de Compras não permite incluir OC de Débito Direto para Item com controle de estoque físico

Linha de Produto:	Logix
Segmento:	Manufatura
Módulo:	Compras
Função:	Lista de Compras - SUP21017
Situação:	O programa Lista de Compras (sup21017), não permite incluir OC de débito direto para um item que possua controle de estoque físico.
Solução:	Foram efetuadas alterações no programa Lista de Compras (sup21017), para que permita incluir uma OC de débito direto para itens com controle de estoque físico.
Chamados relacionados:	TSCFKN



Document generated by Confluence on 02 mar, 2016 08:12

[Linha Logix](#) / [Release 01 - 2016](#) / [Manutenção 01 - 2016](#) / [Materiais - Manutenção - 01-2016](#)  
 / [Compras e Suprimentos - Manutenção - 01-2016](#) / [Compras - Manutenção - 01-2016](#)

## Linha Logix : TSCLCD\_DT\_Cobrança\_Pedidos\_de\_Compra\_Pendentes

Created by Bruno Matheus Bernardo, last modified by Janaina Boing da Rocha on 07 jan, 2016

### Cobrança de Pedidos de Compra Pendentes

<b>Linha de Produto:</b>	Logix
<b>Segmento:</b>	Manufatura
<b>Módulo:</b>	Compras
<b>Função:</b>	SUP22064 - Cobrança de Pedidos de Compra Pendentes
<b>Situação:</b>	O programa Cobrança de Pedidos de Compra Pendentes (SUP22064), manda um único e-mail para o fornecedor contendo vários anexos, sendo 1 para cada pedido pendente.
<b>Solução:</b>	Foram efetuadas alterações no programa Cobrança de Pedidos de Compra Pendentes (sup22064), para que ao processar o relatório seja enviado um único arquivo contendo a listagem dos pedidos pendentes para o fornecedor.
<b>Chamado:</b>	TSCLCD



Document generated by Confluence on 02 mar, 2016 08:12

[Linha Logix](#) / [Release 01 - 2016](#) / [Manutenção 01 - 2016](#) / [Materiais - Manutenção - 01-2016](#)  
 / [Compras e Suprimentos - Manutenção - 01-2016](#) / [Compras - Manutenção - 01-2016](#)

## Linha Logix : TSCQ53\_DT\_Manutenção\_Pedidos\_Compra

Created by Bruno Matheus Bernardo, last modified by Janaina Boing da Rocha on 23 nov, 2015

### Manutenção de Pedidos de Compra

<b>Linha de Produto:</b>	Logix
<b>Segmento:</b>	Manufatura
<b>Módulo:</b>	Compras
<b>Função:</b>	Sup22001 - Manutenção de Pedidos de Compra
<b>Situação:</b>	O programa Manutenção de pedidos de compra (Sup22001) permite incluir uma Ordem de Compra de débito direto e estoque no mesmo pedido de compra, mesmo quando o parâmetro "OC deb.dir. e estoque no mesmo PC:" está marcado como "N" no programa Parâmetros Compras (Sup8760).
<b>Solução:</b>	Foram efetuadas alterações no programa Manutenção de pedidos de compra (Sup22001), para que não seja permitido incluir um pedido de compra contendo uma OC de estoque e débito direto, se o parâmetro "OC deb.dir. e estoque no mesmo PC:" estiver como "N".
<b>Chamados:</b>	TSCQ53
<b>Versões/Release:</b>	01-2016



Document generated by Confluence on 02 mar, 2016 08:12

[Linha Logix](#) / [Release 01 - 2016](#) / [Manutenção 01 - 2016](#) / [Materiais - Manutenção - 01-2016](#) / [Compras e Suprimentos - Manutenção - 01-2016](#) / [Compras - Manutenção - 01-2016](#)

## Linha Logix :

### TSCQS3\_DT\_Cotacoes\_Ultima\_Compra\_nao\_Demonstra\_em\_Tela\_os\_Campos\_Codigo\_Fornecedor\_Preco\_Total\_Telefone

Created by Bruno Matheus Bernardo, last modified by Susan Margorie Alves on 30 set, 2015

#### Cotações da Última Compra

<b>Linha de Produto:</b>	Logix
<b>Segmento:</b>	Manufatura
<b>Módulo:</b>	Compras
<b>Função:</b>	SUP16022 - Cotações da Última Compra
<b>Situação:</b>	O programa Cotações da Última Compra (SUP16022), não apresenta em tela os campos "Código do Fornecedor", "Preço Total" e "Telefone do Fornecedor", assim como tinha no SUP6510, opção "0-cot_ult_compra".
<b>Solução:</b>	Foram efetuadas alterações no programa Cotações da Última Compra (SUP16022), para que sejam apresentados em tela os campos "Código do Fornecedor", "Preço Total" e "Telefone do Fornecedor".
<b>Chamado:</b>	TSCQS3
<b>Versões/Release:</b>	10.02/11-06

Document generated by Confluence on 02 mar, 2016 08:12



[Linha Logix](#) / [Release 01 - 2016](#) / [Manutenção 01 - 2016](#) / [Materiais - Manutenção - 01-2016](#)  
 / [Compras e Suprimentos - Manutenção - 01-2016](#) / [Compras - Manutenção - 01-2016](#)

## Linha Logix : TSCYPS\_DT\_Manutenção\_de\_Ordem\_de\_Compra

Created by Bruno Matheus Bernardo, last modified by Janaina Boing da Rocha on 07 jan, 2016

### RNL de Manutenção de Ordem de Compra

<b>Linha de Produto:</b>	Logix
<b>Segmento:</b>	Manufatura
<b>Módulo:</b>	Compras
<b>Função:</b>	Sup10007 - RNL de Manutenção de Ordem de Compra
<b>Situação:</b>	O programa Criação de Ordem de Compra Unificado (sup21003) não está validando se o campo "Especialidade" da aba "Débito direto" está preenchido, permitindo ao cliente que possui obrigatoriedade de preenchimento do campo incluir a OC com o campo em branco.
<b>Solução:</b>	Foram efetuadas alterações no programa Criação de Ordem de compra unificado (sup21003), para que ao confirmar a inclusão de uma OC, o programa valide se o campo "Especialidade" está preenchido nos casos em que o usuário trabalha com o conceito de obrigatoriedade do campo. Caso não estiver, deverá bloquear a inclusão da OC.
<b>Chamado:</b>	TSCYPS



Document generated by Confluence on 02 mar, 2016 08:12

[Linha Logix](#) / [Release 01 - 2016](#) / [Manutenção 01 - 2016](#) / [Materiais - Manutenção - 01-2016](#)  
 / [Compras e Suprimentos - Manutenção - 01-2016](#) / [Compras - Manutenção - 01-2016](#)

## Linha Logix : TSDAHX\_DT\_Inconsistência\_ao\_Excluir\_Linha\_Grid\_BR

Created by Rodrigo da Silva Peruzzo, last modified by Janaina Boing da Rocha on 20 nov, 2015

### Centros de Custo por Área e Linha de Negócio (2 nv)

<b>Linha de Produto:</b>	Logix
<b>Segmento:</b>	Manufatura
<b>Módulo:</b>	Materiais
<b>Função:</b>	SUP20179 - Centros de Custo por Área e Linha de Negócio (2 nv)
<b>Situação:</b>	A rotina está apresentando inconsistência na inclusão e exclusão de registros no relacionamento da AEN com o centro de custo.
<b>Solução:</b>	Foi realizada a Separação de Área e Linha de negócio em dois campos. A alteração da lógica foi necessária para permitir excluir linhas e para efetuar o processamento de acordo com a rotina sup1530, que tem como versão 4GL.
<b>Chamado:</b>	TSDAHX
<b>Versões/Release:</b>	01-2016



Document generated by Confluence on 02 mar, 2016 08:12

[Linha Logix](#) / [Release 01 - 2016](#) / [Manutenção 01 - 2016](#) / [Materiais - Manutenção - 01-2016](#)  
 / [Compras e Suprimentos - Manutenção - 01-2016](#) / [Compras - Manutenção - 01-2016](#)

## Linha Logix : TSDDFG\_DT\_Conhecimento\_Transporte

Created by Bruno Matheus Bernardo, last modified by Janaina Boing da Rocha on 26 out, 2015

### Conhecimento de Transporte

<b>Linha de Produto:</b>	Logix
<b>Segmento:</b>	Manufatura
<b>Módulo:</b>	Compras
<b>Função:</b>	SUP0580 - Conhecimento de Transporte
<b>Situação:</b>	O programa Conhecimento de Transporte (SUP0580) está com baixa performance, levando muito tempo para abrir a tela inicial.
<b>Solução:</b>	Foram efetuadas alterações no programa Conhecimento de Transporte (SUP0580), para que melhore o desempenho do programa na abertura da tela inicial.
<b>Chamado:</b>	TSDDFG
<b>Versões/Release:</b>	01-2016



Document generated by Confluence on 02 mar, 2016 08:12

[Linha Logix](#) / [Release 01 - 2016](#) / [Manutenção 01 - 2016](#) / [Materiais - Manutenção - 01-2016](#)  
/ [Compras e Suprimentos - Manutenção - 01-2016](#) / [Compras - Manutenção - 01-2016](#)

## Linha Logix : TSDFKS\_DT\_Usuário\_Substituto

Created by Ana Paula de Oliveira Ribeiro de Castro, last modified by Janaina Boing da Rocha on 09 dez, 2015

### Cadastro de Usuários Substitutos

<b>Linha de Produto:</b>	Logix
<b>Segmento:</b>	Manufatura
<b>Módulo:</b>	Materiais
<b>Função:</b>	SUP21016 - Cadastro de Usuários Substitutos
<b>Situação:</b>	O relatório apresenta as colunas dos usuários com a mesma informação.
<b>Solução:</b>	O programa foi alterado para prever o código dos usuários e imprimir seus respectivos nomes corretamente.
<b>Chamado:</b>	TSDFKS



Document generated by Confluence on 02 mar, 2016 08:12

[Linha Logix](#) / [Release 01 - 2016](#) / [Manutenção 01 - 2016](#) / [Materiais - Manutenção - 01-2016](#)  
 / [Compras e Suprimentos - Manutenção - 01-2016](#) / [Compras - Manutenção - 01-2016](#)

## Linha Logix : TSDLT6\_DT\_Divergencia\_Recebimento\_Financeiro

Created by Ana Paula de Oliveira Ribeiro de Castro, last modified by Eder Valmir Holz on 11 nov, 2015

### Divergência Recebimento Financeiro

<b>Linha de Produto:</b>	Logix
<b>Segmento:</b>	Manufatura
<b>Módulo:</b>	Materiais
<b>Função:</b>	SUP34003 - Tomada de Providência entre Nota e Pedido de Compra
<b>Situação:</b>	Após aceite da divergência, é realizada a integração com o módulo de Contas a Pagar, exibindo a mensagem "Aguarde, processando integração com o Contas a Pagar...". O processamento é finalizado porém a mensagem não desaparece da tela.
<b>Solução:</b>	O programa foi alterado para que mensagem em tela seja fechada ao finalizar o processamento do programa.
<b>Versões/Release:</b>	2016-01



Document generated by Confluence on 02 mar, 2016 08:12

[Linha Logix](#) / [Release 01 - 2016](#) / [Manutenção 01 - 2016](#) / [Materiais - Manutenção - 01-2016](#)  
 / [Compras e Suprimentos - Manutenção - 01-2016](#) / [Compras - Manutenção - 01-2016](#)

## Linha Logix : TSDNCN\_Zoom\_Componentes\_Beneficiamento

Created by Marina Muller , last modified by Eder Valmir Holz on 07 dez, 2015

### Função de Área e Linha de Negócio da Ordem de Compra

<b>Linha de Produto:</b>	Logix
<b>Segmento:</b>	Manufatura
<b>Módulo:</b>	Materiais
<b>Função:</b>	SUP16025 - ZOOM DE COMPONENTES DE BENEFICIAMENTO
<b>Situação:</b>	No SUP0033 está parametrizado para NÃO ter BENEFICIAMENTO (rotina 16), mesmo assim fica abrindo a tela de GRADE no programa SUP16025, deve funcionar da mesma forma que no SUP0290 e não abrir tela de GRADE.
<b>Solução:</b>	O programa SUP16025 foi alterado para que quando estiver parametrizado para não ter BENEFICIAMENTO (rotina 16) não abra a tela da GRADE, da mesma forma que faz no programa SUP0290.
<b>Chamado:</b>	TSDNCN



Document generated by Confluence on 02 mar, 2016 08:12

[Linha Logix](#) / [Release 01 - 2016](#) / [Manutenção 01 - 2016](#) / [Materiais - Manutenção - 01-2016](#) / [Compras e Suprimentos - Manutenção - 01-2016](#) / [Compras - Manutenção - 01-2016](#)

## Linha Logix :

# TSDYE0\_DT\_SUP22104\_Gerar\_Pedido\_Duas\_Ordens\_Assinatura

Created by Vanessa Bauer, last modified by Eder Valmir Holz on 17 nov, 2015

## Elaboração Automática de Pedidos de Compra

<b>Linha de Produto:</b>	Logix
<b>Segmento:</b>	Manufatura
<b>Módulo:</b>	Compras
<b>Função:</b>	SUP22104 - Elaboração Automática de Pedidos de Compra
<b>Situação:</b>	Quando gerado pedido para duas ordens que possuam assinaturas, com um usuário que não seja aprovante, somente a primeira ordem é associada ao pedido a segunda ordem gera erro que faltam assinaturas, sendo que ambas já estavam aprovadas anteriormente.
<b>Solução:</b>	Alterada a rotina de Elaboração Automática de Pedidos de Compra (SUP22104) para que não exclua as assinaturas da ordem quando associada ao pedido.
<b>Chamado:</b>	TSDYE0



Document generated by Confluence on 02 mar, 2016 08:12

[Linha Logix](#) / [Release 01 - 2016](#) / [Manutenção 01 - 2016](#) / [Materiais - Manutenção - 01-2016](#)  
/ [Compras e Suprimentos - Manutenção - 01-2016](#) / [Compras - Manutenção - 01-2016](#)

## Linha Logix : TSDZGH\_DT\_Inclusao\_Atalho\_Pesquisa

Created by Rodrigo da Silva Peruzzo, last modified by Janaina Boing da Rocha on 20 nov, 2015

### Inclusão de atalho para realizar pesquisas.

<b>Linha de Produto:</b>	Logix
<b>Segmento:</b>	Manufatura
<b>Módulo:</b>	Materiais
<b>Função:</b>	SUP21003 - Ordem de Compra
<b>Situação:</b>	Não há atalho no programa para realizar pesquisas.
<b>Solução:</b>	Foi incluído um botão de atalho no programa para realizar pesquisas.
<b>Chamado:</b>	TSDZGH
<b>Versões/Release:</b>	2016-01



Document generated by Confluence on 02 mar, 2016 08:12



[Linha Logix](#) / [Release 01 - 2016](#) / [Manutenção 01 - 2016](#) / [Materiais - Manutenção - 01-2016](#)  
 / [Compras e Suprimentos - Manutenção - 01-2016](#) / [Compras - Manutenção - 01-2016](#)

## Linha Logix : TSEBRI\_Designação\_Fornecedor

Created by Marina Muller, last modified by Eder Valmir Holz on 04 dez, 2015

### Função de Área e Linha de Negócio da Ordem de Compra

<b>Linha de Produto:</b>	Logix
<b>Segmento:</b>	Manufatura
<b>Módulo:</b>	Materiais
<b>Função:</b>	SUP22002 - Designação de fornecedor
<b>Situação:</b>	<p>No programa SUP22002:</p> <ul style="list-style-type: none"> <li>▪ A tecla de atalho padrão CTRL+G do botão "seguinte", está sendo utilizada na opção "acessar GRID de designação de fornecedores".</li> <li>▪ O botão "cotação" e "cotação atual" foram refeitos para ter a mesma funcionalidade do botão "v_cotação" e "l_v_cotação_atual", que existiam na versão 10.02.</li> <li>▪ Na GRID campo "designa" ajustar para funcionar designação no botão modificação, cotação e cotação atual, da mesma forma que fazia na versão 10.02 nas mesmas opções.</li> <li>▪ Na versão 10.02 no programa SUP6510 existia o botão "1-troca_item", no SUP220002 não existe está opção.</li> </ul>
<b>Solução:</b>	<p>No programa SUP22002:</p> <ul style="list-style-type: none"> <li>▪ Alterado a tecla da opção "acessar GRID de designação de fornecedores" para CTRL-X, manter a tecla de atalho padrão CTRL+G do botão "seguinte".</li> <li>▪ Alterado o botão "cotação" e "cotação atual" para funcionar da mesma forma que versão 10.02, botão "v_cotação" e "l_v_cotação_atual" respectivamente.</li> <li>▪ Alterado o botão "modificação", "cotação" e "cotação atual", quando for acionado campo "designa" no GRID funcionar da mesma forma que na versão 10.02 nas mesmas opções.</li> <li>▪ Inclusa a funcionalidade "1-troca_item", da mesma forma que existia na versão 10.02, ao acionar o GRID na opção "Item" será incluído botão "Troca item".</li> </ul>
<b>Chamado:</b>	TSEBRI / TSCMRY / TSDYUS / TSCD79
<b>Versões/Release:</b>	2016-01



Document generated by Confluence on 02 mar, 2016 08:12

[Linha Logix](#) / [Release 01 - 2016](#) / [Manutenção 01 - 2016](#) / [Materiais - Manutenção - 01-2016](#)  
 / [Compras e Suprimentos - Manutenção - 01-2016](#) / [Compras - Manutenção - 01-2016](#)

## Linha Logix :

# TSESLT\_DT\_Envio\_Pedido\_por\_Email

Created by Paula Andrea Maia, last modified by Janaina Boing da Rocha on 25 nov, 2015

## Envio de pedido por e-mail

<b>Linha de Produto:</b>	Logix
<b>Segmento:</b>	Manufatura
<b>Módulo:</b>	Gestão de Materiais
<b>Função:</b>	SUP6250 - Envio de pedido por e-mail
<b>Situação:</b>	O programa está enviando pedido para fornecedores incorretamente, e o e-mail do programador está errado.
<b>Solução:</b>	O programa foi alterado para enviar e-mail ao fornecedor correto e ao programador da ordem corretamente.
<b>Chamado:</b>	TSESLT
<b>Versões/Release:</b>	10.02/01-2016



Document generated by Confluence on 02 mar, 2016 08:12

[Linha Logix](#) / [Release 01 - 2016](#) / [Manutenção 01 - 2016](#) / [Materiais - Manutenção - 01-2016](#)  
 / [Compras e Suprimentos - Manutenção - 01-2016](#) / [Compras - Manutenção - 01-2016](#)

## Linha Logix : TSFEGA\_DT\_Pedido\_Centralizado

Created by Bruno Matheus Bernardo, last modified by Janaina Boing da Rocha on 29 out, 2015

### Pedido Centralizado

<b>Linha de Produto:</b>	Logix
<b>Segmento:</b>	Manufatura
<b>Módulo:</b>	Compras
<b>Função:</b>	SUP22106 - Pedido Centralizado
<b>Situação:</b>	O programa Pedido Centralizado (SUP22106) chama o programa Emissão de Pedidos de Compra (SUP0798) para imprimir o pedido centralizado, entretanto, o número do pedido não é carregado em tela.
<b>Solução:</b>	Foram efetuadas alterações no programa Pedido Centralizado (SUP22106) para que seja exibido em tela o número do pedido de compra ao clicar na opção "Imprime".
<b>Chamado:</b>	TSFEGA
<b>Versões/Release:</b>	01-2016



Document generated by Confluence on 02 mar, 2016 08:12

[Linha Logix](#) / [Release 01 - 2016](#) / [Manutenção 01 - 2016](#) / [Materiais - Manutenção - 01-2016](#)  
 / [Compras e Suprimentos - Manutenção - 01-2016](#) / [Compras - Manutenção - 01-2016](#)

# Linha Logix : TSFLC2\_DT\_Manutenção\_de\_Pedidos\_de\_Compra

Created by Rodrigo da Silva Peruzzo, last modified by Janaina Boing da Rocha on 14 dez, 2015

## Manutenção de Pedidos de Compra

<b>Linha de Produto:</b>	Logix
<b>Segmento:</b>	Manufatura
<b>Módulo:</b>	Materiais
<b>Função:</b>	SUP22001 - Manutenção de Pedidos de Compra
<b>Situação:</b>	Não existe a função "Espelho" que existia na versão anterior do fonte, e os campos não estão sendo validados corretamente na hora da modificação.
<b>Solução:</b>	Foi criado um novo botão para executar a função "Espelho" e alteração nas validações dos campos para funcionar corretamente na hora da modificação
<b>Chamados relacionados:</b>	TSFLC2 e TSCCR4



Document generated by Confluence on 02 mar, 2016 08:12

[Linha Logix](#) / [Release 01 - 2016](#) / [Manutenção 01 - 2016](#) / [Materiais - Manutenção - 01-2016](#)  
/ [Compras e Suprimentos - Manutenção - 01-2016](#) / [Compras - Manutenção - 01-2016](#)

## Linha Logix :

# TSFN37\_DT\_Altera\_Programação\_Entrega\_Ordem\_Compra

Created by Ana Paula de Oliveira Ribeiro de Castro, last modified by Janaina Boing da Rocha on 26 nov, 2015

## Programação de Entrega da Ordem de Compra

<b>Linha de Produto:</b>	Logix
<b>Segmento:</b>	Manufatura
<b>Módulo:</b>	Materiais
<b>Função:</b>	SUP20213 - Programação de Entrega da Ordem de Compra
<b>Situação:</b>	O programa não está cancelando a programação de entrega corretamente quando existem várias programações sendo alteradas e/ou canceladas.
<b>Solução:</b>	O programa foi alterado para verificar exatamente qual programação está sendo cancelada e qual deverá manter-se na situação firme/planejada.
<b>Chamado:</b>	TSFN37
<b>Versões/Release:</b>	01-2016



Document generated by Confluence on 02 mar, 2016 08:12

[Linha Logix](#) / [Release 01 - 2016](#) / [Manutenção 01 - 2016](#) / [Materiais - Manutenção - 01-2016](#) / [Compras e Suprimentos - Manutenção - 01-2016](#) / [Compras - Manutenção - 01-2016](#)

## Linha Logix :

# TSFOEY\_DT\_Consulta\_Pedido\_Pendente\_Aprovação\_por\_Usuário

Created by Janaina Boing da Rocha on 07 dez, 2015

## Consulta Pedidos Pendentes Aprovação por Usuário

<b>Linha de Produto:</b>	Datasul
<b>Segmento:</b>	Manufatura
<b>Módulo:</b>	Compras
<b>Função:</b>	Sup22028 - Consulta Pedidos Pendentes Aprovação por Usuário
<b>Situação:</b>	O programa Consulta Pedidos Pendentes Aprovação por Usuário (Sup22028), ao ser chamado pelo programa Manutenção Pedido de Compra (SUP22001) para montagem do pedido após a designação, quando alterado o preço unitário da ordem de compra, exibe mensagem de inconsistência.
<b>Solução:</b>	Foram efetuadas alterações no programa Consulta Pedidos Pendentes Aprovação por Usuário (Sup22028), para que ao ser chamado pelo programa Manutenção Pedido de Compra (SUP22001) após realizar a alteração do preço, exibida mensagem de inconsistência em tela.
<b>Chamado:</b>	TSFOEY



Document generated by Confluence on 02 mar, 2016 08:12

[Linha Logix](#) / [Release 01 - 2016](#) / [Manutenção 01 - 2016](#) / [Materiais - Manutenção - 01-2016](#)  
 / [Compras e Suprimentos - Manutenção - 01-2016](#) / [Compras - Manutenção - 01-2016](#)

## Linha Logix : TSFSB4\_DT\_Alteração\_Pedido\_Compra

Created by Gustavo Puglisi de Souza, last modified by Janaina Boing da Rocha on 26 nov, 2015

### Alteração do Pedido de Compra

<b>Linha de Produto:</b>	Logix
<b>Segmento:</b>	Gestão de Materiais
<b>Módulo:</b>	Compras
<b>Função:</b>	SUP1582 - Alteração do Pedido de Compra
<b>Situação:</b>	Quando existe apenas uma programação de entrega e é feita a modificação de valor no pedido de compra, o programa não está atualizando o valor na programação de entrega.
<b>Solução:</b>	O programa foi alterado para quando alterar o valor no pedido de compra, atualize o valor na programação de entrega.
<b>Chamados:</b>	TSFSB4
<b>Release:</b>	01-2016



Document generated by Confluence on 02 mar, 2016 08:12



[Linha Logix](#) / [Release 01 - 2016](#) / [Manutenção 01 - 2016](#) / [Materiais - Manutenção - 01-2016](#)  
 / [Compras e Suprimentos - Manutenção - 01-2016](#) / [Compras - Manutenção - 01-2016](#)

## Linha Logix : TSGGMA\_DT\_Contrato\_de\_Fornecimento

Created by Vanessa Bauer, last modified by Janaina Boing da Rocha on 21 dez, 2015

### Contrato de Fornecimento

<b>Linha de Produto:</b>	Logix
<b>Segmento:</b>	Manufatura
<b>Módulo:</b>	Compras
<b>Função:</b>	SUP21004 - Contrato de Fornecimento
<b>Situação 1:</b>	O programa SUP21004 não exclui os itens do contrato. A opção "Ctrl+R" exclui a linha, porém não efetiva a exclusão. Ao consultar o contrato novamente o item permanece.
<b>Solução 1:</b>	Foi alterado o programa SUP21004 para que a opção "Ctrl+R" ou a opção de <i>popup</i> "Excluir linha" exclua o item do contrato e efetive a exclusão.
<b>Situação 2:</b>	Os contratos não tem um campo para apresentar a unidade de medida do fornecedor, como o SUP0120 apresenta.
<b>Solução 2:</b>	Foi incluído o campo "Unidade medida interna" para apresentar a unidade de medida do item, pois atualmente era mostrada somente a do item x fornecedor.
<b>Chamado:</b>	TSGGMA



Document generated by Confluence on 02 mar, 2016 08:12

[Linha Logix](#) / [Release 01 - 2016](#) / [Manutenção 01 - 2016](#) / [Materiais - Manutenção - 01-2016](#)  
/ [Compras e Suprimentos - Manutenção - 01-2016](#) / [Compras - Manutenção - 01-2016](#)

## Linha Logix : TSGSE6\_DT\_RNL\_Pedido\_Compra

Created by Janaina Boing da Rocha on 07 dez, 2015

### RNL Pedido de Compra

<b>Linha de Produto:</b>	Logix
<b>Segmento:</b>	Manufatura
<b>Módulo:</b>	Compras
<b>Função:</b>	SUP10020 - RNL Pedido de Compra
<b>Situação:</b>	No programa SUP22001 ao utilizar a opção "Nova versão OC", ao modificar o valor do Preço Base, e clicar no botão "Confirmar", o valor do preço volta ao valor anterior.
<b>Solução:</b>	Foram efetuadas alterações no programa SUP22001, opção "Nova versão OC", para que ao modificar o preço base e confirmar, o valor informado seja mantido.
<b>Chamado:</b>	TSGSE6



Document generated by Confluence on 02 mar, 2016 08:12

[Linha Logix](#) / [Release 01 - 2016](#) / [Manutenção 01 - 2016](#) / [Materiais - Manutenção - 01-2016](#)  
/ [Compras e Suprimentos - Manutenção - 01-2016](#) / [Compras - Manutenção - 01-2016](#)

# Linha Logix : TSHDG7\_DT\_Alteração\_Ordem\_Compra\_Simplificada

Created by Vanessa Bauer, last modified by Janaina Boing da Rocha on 07 jan, 2016

## Alteração Ordem de Compra Simplificada

<b>Linha de Produto:</b>	Logix
<b>Segmento:</b>	Manufatura
<b>Módulo:</b>	Compras
<b>Função:</b>	SUP22080 - Alteração Ordem de Compra Simplificada
<b>Situação:</b>	O programa SUP22080 está apresentando dados de outras empresas ou versões.
<b>Solução:</b>	Foram efetuadas alterações no SUP22080 para mostrar os dados da empresa corrente e da versão atual.
<b>Chamado:</b>	TSHDG7



Document generated by Confluence on 02 mar, 2016 08:12

[Linha Logix](#) / [Release 01 - 2016](#) / [Manutenção 01 - 2016](#) / [Materiais - Manutenção - 01-2016](#)  
/ [Compras e Suprimentos - Manutenção - 01-2016](#) / [Compras - Manutenção - 01-2016](#)

## Linha Logix : TSICXC\_DT\_Relatório\_Desconfigurado\_e\_Quebra\_Página

Created by Rodrigo da Silva Peruzzo, last modified by Janaina Boing da Rocha on 22 dez, 2015

### Emissão de Pedidos de Compra

<b>Linha de Produto:</b>	Logix
<b>Segmento:</b>	Manufatura
<b>Módulo:</b>	Materiais
<b>Função:</b>	SUP22105 - Emissão de Pedidos de Compra
<b>Situação:</b>	O relatório não está respeitando o último registro para apresentar o Valor Total e está quebrando os itens pela metade.
<b>Solução:</b>	Foram efetuadas alterações no tamanho das linhas para efetuar a exibição dos registros corretamente.
<b>Chamado:</b>	TSICXC



Document generated by Confluence on 02 mar, 2016 08:12

[Linha Logix](#) / [Release 01 - 2016](#) / [Manutenção 01 - 2016](#) / [Materiais - Manutenção - 01-2016](#)  
 / [Compras e Suprimentos - Manutenção - 01-2016](#) / [Compras - Manutenção - 01-2016](#)

## Linha Logix : TSIKO9\_DT\_Manutenção\_Pedidos\_de\_Compra

Created by Bruno Matheus Bernardo, last modified by Janaina Boing da Rocha on 21 dez, 2015

### RNL de Manutenção de Pedido de Compra

<b>Linha de Produto:</b>	Logix
<b>Segmento:</b>	Manufatura
<b>Módulo:</b>	Compras
<b>Função:</b>	Sup10020 - RNL de Manutenção de Pedido de Compra
<b>Situação:</b>	O programa Manutenção de Pedidos de Compra (Sup22001) apresenta a mensagem "Ordem de compra com recebimento efetuado. Grade/dimensionais não podem ser alterados." indevidamente quando é realizada a tentativa de liquidação do pedido.
<b>Solução:</b>	Foram efetuadas alterações no programa Manutenção de Pedidos de Compra (Sup22001), para que ao liquidar o pedido de compra, não seja exibida erroneamente a mensagem "Ordem de compra com recebimento efetuado. Grade/dimensionais não podem ser alterados.".
<b>Chamado:</b>	TSIKO9



Document generated by Confluence on 02 mar, 2016 08:12

[Linha Logix](#) / [Release 01 - 2016](#) / [Manutenção 01 - 2016](#) / [Materiais - Manutenção - 01-2016](#)  
 / [Compras e Suprimentos - Manutenção - 01-2016](#) / [Compras - Manutenção - 01-2016](#)

## Linha Logix : TSISKQ\_DT\_Painel\_Ordem\_de\_Compra

Created by Marina Muller , last modified by Janaina Boing da Rocha on 07 jan, 2016

### Função de Área e Linha de Negócio da Ordem de Compra

<b>Linha de Produto:</b>	Logix
<b>Segmento:</b>	Manufatura
<b>Módulo:</b>	Materiais
<b>Função:</b>	SUP22002 - Painel Ordem de Compra
<b>Situação:</b>	Durante a abertura de tela do programa SUP22002 está apresentando muita lentidão.
<b>Solução:</b>	Foi alterado o programa SUP22002 para não executar a pesquisa no momento que está sendo carregada a tela. O usuário tem opção de pesquisar pelo botão "Pesquisa" e informar filtros para reduzir as informações apresentadas em tela.
<b>Chamado:</b>	TSISKQ



Document generated by Confluence on 02 mar, 2016 08:12

[Linha Logix](#) / [Release 01 - 2016](#) / [Manutenção 01 - 2016](#) / [Materiais - Manutenção - 01-2016](#)  
 / [Compras e Suprimentos - Manutenção - 01-2016](#) / [Compras - Manutenção - 01-2016](#)

## Linha Logix : TSJCPW\_DT\_Designação\_Fornecedores

Created by Marina Muller , last modified by Janaina Boing da Rocha on 23 dez, 2015

### Função de Área e Linha de Negócio da Ordem de Compra

<b>Linha de Produto:</b>	Logix
<b>Segmento:</b>	Manufatura
<b>Módulo:</b>	Materiais
<b>Função:</b>	SUP22086 - Designação de Fornecedores
<b>Situação:</b>	No programa SUP6510 existia na tela os campos "Código" e "Descrição do Fornecedor", abaixo do campo "Quantidade Fornecedor". Na versão metadado não foi colocado estes campos na tela.
<b>Solução:</b>	No programa SUP22086 foram incluídos os campos "Código" e "Descrição do Fornecedor", abaixo do campo "Quantidade Fornecedor", da mesma forma que existia no programa SUP6510.
<b>Chamado:</b>	TSJCPW



Document generated by Confluence on 02 mar, 2016 08:12

[Linha Logix](#) / [Release 01 - 2016](#) / [Manutenção 01 - 2016](#) / [Materiais - Manutenção - 01-2016](#)  
/ [Compras e Suprimentos - Manutenção - 01-2016](#) / [Compras - Manutenção - 01-2016](#)

## Linha Logix : TSJLGP\_DT\_Consulta\_Ordens\_Pendentes\_Aprovação

Created by Marina Muller, last modified by Janaina Boing da Rocha on 23 dez, 2015

### Função de Área e Linha de Negócio da Ordem de Compra

<b>T_Linha de Produto:</b>	Logix
<b>Segmento:</b>	Manufatura
<b>Módulo:</b>	Materiais
<b>Função:</b>	SUP22108 - Consulta Ordens Pendentes Aprovação
<b>Situação:</b>	Criar o programa SUP0491 na versão metadado, pois o mesmo não tinha sido convertido.
<b>Solução:</b>	Foi desenvolvido o programa SUP22108 na versão metadado, tendo a mesma funcionalidade do programa SUP0491.
<b>Chamado:</b>	TSJLGP



Document generated by Confluence on 02 mar, 2016 08:12



[Linha Logix](#) / [Release 01 - 2016](#) / [Manutenção 01 - 2016](#) / [Materiais - Manutenção - 01-2016](#) / [Compras e Suprimentos - Manutenção - 01-2016](#) / [Compras - Manutenção - 01-2016](#)

## Linha Logix :

# TSJUVO\_DT\_Cancelamento\_Modificação\_Otimizada\_Pedido\_Compra

Created by Maria Paula Boehm, last modified by Janaina Boing da Rocha on 22 dez, 2015

## Alteração Pedido de Compra

<b>Linha de Produto:</b>	Logix
<b>Segmento:</b>	Manufatura
<b>Módulo:</b>	Compras
<b>Função:</b>	SUP1582 - Alteração Pedido de Compra
<b>Situação:</b>	Evitar o cancelamento ao modificar o pedido de compra informando o item que não possui ordem de compra para o pedido consultado. Nesta situação apresenta o erro em tela: "array out of bounds [0] of [15000] on SUP1582_MODIFICA_ORDENS_OTIMIZADAS@SUP1582.4GL(SUP1582.4GL)".
<b>Solução:</b>	Foi alterada a rotina de Alteração Pedido de Compra para que ao efetuar a modificação informando um item que não possui ordem de compra para o pedido, seja apresentada em tela a mensagem "O Item não possui ordem de compra para este pedido" e não cancele programa com a mensagem "array out of bounds [0] of [15000] on SUP1582_MODIFICA_ORDENS_OTIMIZADAS@SUP1582.4GL(SUP1582.4GL)".
<b>Chamado:</b>	TSJUVO



Document generated by Confluence on 02 mar, 2016 08:12

[Linha Logix](#) / [Release 01 - 2016](#) / [Manutenção 01 - 2016](#) / [Materiais - Manutenção - 01-2016](#)  
/ [Compras e Suprimentos - Manutenção - 01-2016](#)

# Linha Logix : Recebimento de Materiais - Manutenção - 01 - 2016

Created by Janaina Boing da Rocha, last modified on 02 fev, 2016

Document generated by Confluence on 02 mar, 2016 08:12

[Linha Logix](#) / [Release 01 - 2016](#) / [Manutenção 01 - 2016](#) / [Materiais - Manutenção - 01-2016](#)  
 / [Compras e Suprimentos - Manutenção - 01-2016](#) / [Recebimento de Materiais - Manutenção - 01 - 2016](#)

## Linha Logix : TS0223\_DT\_Operação\_com\_XML

Created by Gustavo Puglisi de Souza, last modified by Janaina Boing da Rocha on 17 nov, 2015

### Operação com XML

<b>Linha de Produto:</b>	Logix
<b>Segmento:</b>	Manufatura
<b>Módulo:</b>	Recebimento de Materiais
<b>Função:</b>	SUP13429 - Operação com XML
<b>Situação:</b>	Quando o sistema operacional é Unix, a nomenclatura de diretório faz diferenciação entre maiúscula e minúsculas, portanto não encontra diretório escrito em maiúsculo.
<b>Solução:</b>	O programa foi alterado para sempre pesquisar o diretório em minúsculo.
<b>Chamado:</b>	TS0223
<b>Release:</b>	01-2016

### Attachments:

■ [image2015-11-16 17:58:45.png](#) (image/png)

Document generated by Confluence on 02 mar, 2016 08:12

[Linha Logix](#) / [Release 01 - 2016](#) / [Manutenção 01 - 2016](#) / [Materiais - Manutenção - 01-2016](#)  
 / [Compras e Suprimentos - Manutenção - 01-2016](#) / [Recebimento de Materiais - Manutenção - 01 - 2016](#)

## Linha Logix : TSACNH\_DT\_Contabilizacao\_Nota\_Fiscal

Created by Maria Paula Boehm, last modified by Janaina Boing da Rocha on 11 nov, 2015

### Contabilização Nota Fiscal

<b>Linha de Produto:</b>	Logix
<b>Segmento:</b>	Manufatura
<b>Módulo:</b>	Recebimento de Materiais / Contabilização
<b>Função:</b>	SUP1430 - Contabilização Nota Fiscal
<b>Situação:</b>	<a href="#">Alterar a rotina de contabilização de entrada para prever a reversão da contabilização do crédito presumido pró-emprego (ICMS_CRED, parametrizado na configuração fiscal da nota de saída), referente às notas de devolução de vendas.</a>
<b>Solução:</b>	Foi alterada a rotina de contabilização da nota fiscal de entrada, referente à devolução de venda, para que efetue a reversão do valor referente ao crédito presumido pró-emprego (ICMS_CRED).
<b>Chamado:</b>	TSACNH
<b>Versões/Release:</b>	01-2016



Document generated by Confluence on 02 mar, 2016 08:12

[Linha Logix](#) / [Release 01 - 2016](#) / [Manutenção 01 - 2016](#) / [Materiais - Manutenção - 01-2016](#)  
/ [Compras e Suprimentos - Manutenção - 01-2016](#) / [Recebimento de Materiais - Manutenção - 01 - 2016](#)

## Linha Logix :

# TSAO69\_DT\_Cancelamento\_para\_o\_Aviso\_de\_Recebimento

Created by Gustavo Puglisi de Souza, last modified by Janaina Boing da Rocha on 14 dez, 2015

## Cancelamento para o Aviso de Recebimento

<b>Linha de Produto:</b>	Logix
<b>Segmento:</b>	Gestão de Materiais
<b>Módulo:</b>	Recebimento
<b>Função:</b>	SUPR59 - Cancelamento para o Aviso de Recebimento
<b>Situação:</b>	Ao realizar o cancelamento da Nota Fiscal de Retorno de Consignação, o sistema não cancela a baixa do retorno da Nota Fiscal de Consignação
<b>Solução:</b>	O programa foi alterado para quando realizar o cancelamento da nota fiscal de retorno de consignação, baixe o retorno da nota.
<b>Chamado:</b>	TSAO69

Document generated by Confluence on 02 mar, 2016 08:12

[Linha Logix](#) / [Release 01 - 2016](#) / [Manutenção 01 - 2016](#) / [Materiais - Manutenção - 01-2016](#)  
/ [Compras e Suprimentos - Manutenção - 01-2016](#) / [Recebimento de Materiais - Manutenção - 01 - 2016](#)

## Linha Logix :

# TSCRAD\_DT\_SUP34096\_Descrição\_Condição\_Pgto\_Errada

Created by Vanessa Bauer, last modified by Eder Valmir Holz on 07 dez, 2015

## Descrição da Condição de Pagamento Incorreta

<b>Linha de Produto:</b>	Logix
<b>Segmento:</b>	Manufatura
<b>Módulo:</b>	Recebimento de Compras
<b>Função:</b>	SUP34096 - CONSULTA OS RECEBIMENTOS REALIZADOS
<b>Situação:</b>	A Consulta de Recebimentos Realizados está buscando a descrição da condição de pagamento errada.
<b>Solução:</b>	O programa SUP34096 foi alterado para buscar a descrição da condição de pagamento correta.
<b>Chamado:</b>	TSCRAD



Document generated by Confluence on 02 mar, 2016 08:12

[Linha Logix](#) / [Release 01 - 2016](#) / [Manutenção 01 - 2016](#) / [Materiais - Manutenção - 01-2016](#)  
/ [Compras e Suprimentos - Manutenção - 01-2016](#) / [Recebimento de Materiais - Manutenção - 01 - 2016](#)

## Linha Logix :

# TSDAI4\_DT\_SUP54005\_Erro\_Não\_Lista\_Motivo\_Reserva

Created by Frank Jorge Piffer, last modified by Janaina Boing da Rocha on 07 jan, 2016

## Recebimento na Empresa de Itens de Terceiros não Lista o Motivo da Reserva

<b>Linha de Produto:</b>	Logix
<b>Segmento:</b>	Suprimentos
<b>Módulo:</b>	Recebimento
<b>Função:</b>	SUP54005 - Recebimento na Empresa de Itens de Terceiros
<b>Situação:</b>	O programa não está listando o motivo de remessa no relatório.
<b>Solução:</b>	Foi alterado o formulário da função Recebimento na Empresa de Itens de Terceiros (SUP54005), para que seja listada a descrição do motivo remessa.
<b>Chamado:</b>	TSDAI4



Document generated by Confluence on 02 mar, 2016 08:12

[Linha Logix](#) / [Release 01 - 2016](#) / [Manutenção 01 - 2016](#) / [Materiais - Manutenção - 01-2016](#)  
 / [Compras e Suprimentos - Manutenção - 01-2016](#) / [Recebimento de Materiais - Manutenção - 01 - 2016](#)

# Linha Logix : TSDKJE\_DT\_Obriga\_Informar\_Comprador

Created by Vanessa Bauer, last modified by Janaina Boing da Rocha on 09 dez, 2015

## Documentos com Pagamento Bloqueado

<b>Linha de Produto:</b>	Logix
<b>Segmento:</b>	Manufatura
<b>Módulo:</b>	Recebimento de Materiais
<b>Função:</b>	SUP34053 - Documentos com Pagamento Bloqueado
<b>Situação:</b>	O programa SUP34053 obriga o usuário a informar o campo Comprador.
<b>Solução:</b>	Foram efetuadas alterações no SUP34053 para retirar a obrigatoriedade do campo Comprador.
<b>Chamado:</b>	TSDKJE



Document generated by Confluence on 02 mar, 2016 08:12



[Linha Logix](#) / [Release 01 - 2016](#) / [Manutenção 01 - 2016](#) / [Materiais - Manutenção - 01-2016](#) / [Compras e Suprimentos - Manutenção - 01-2016](#) / [Recebimento de Materiais - Manutenção - 01 - 2016](#)

## Linha Logix :

### TSEDCV\_DT\_NFE\_Importacao\_Peso\_com\_Base\_nos\_Itens\_da\_Nota

Created by Maria Paula Boehm, last modified by Janaina Boing da Rocha on 11 nov, 2015

## Recebimento Nota Fiscal Entrada

<b>Linha de Produto:</b>	Logix
<b>Segmento:</b>	Manufatura
<b>Módulo:</b>	Recebimento de Materiais
<b>Função:</b>	SUP3760 - Recebimento Nota Fiscal Entrada
<b>Situação:</b>	Alterar a rotina de recebimento de materiais para quando montar uma nota fiscal, com base no processo de importação, considere no peso líquido/bruto os valores correspondentes ao da nota incluída.
<b>Solução:</b>	Foi alterada a rotina de recebimento de notas fiscais para que na montagem de nota fiscal, com base no processo de importação, considere o peso líquido e bruto correspondente aos itens recebidos na nota e não no total informado no processo.
<b>Chamado:</b>	TSEDCV
<b>Versões/Release:</b>	01-2016



Document generated by Confluence on 02 mar, 2016 08:12

[Linha Logix](#) / [Release 01 - 2016](#) / [Manutenção 01 - 2016](#) / [Materiais - Manutenção - 01-2016](#)  
 / [Compras e Suprimentos - Manutenção - 01-2016](#) / [Recebimento de Materiais - Manutenção - 01 - 2016](#)

## Linha Logix : TSEU74\_DT\_Parametros\_Autorizacao\_NFe

Created by Gustavo Puglisi de Souza, last modified by Janaina Boing da Rocha on 02 fev, 2016

### Parâmetro de Autorização da NF-e

<b>Linha de Produto:</b>	Logix
<b>Segmento:</b>	Gestão de Materiais
<b>Módulo:</b>	Recebimento
<b>Função:</b>	SUP13518 - Parâmetro de Autorização da NF-e
<b>Situação:</b>	O Totvs Colaboração não está encontrando o protocolo no XML e a nota não é integrada.
<b>Solução:</b>	O programa foi alterado para encontrar o protocolo no XML.
<b>Chamado:</b>	TSEU74



Document generated by Confluence on 02 mar, 2016 08:12

[Linha Logix](#) / [Release 01 - 2016](#) / [Manutenção 01 - 2016](#) / [Materiais - Manutenção - 01-2016](#)  
 / [Compras e Suprimentos - Manutenção - 01-2016](#) / [Recebimento de Materiais - Manutenção - 01 - 2016](#)

## Linha Logix : TSEVDW\_DT\_SUP34001\_Incluir\_Opção\_Descrição

Created by Vanessa Bauer, last modified by Janaina Boing da Rocha on 21 dez, 2015

### Recebimentos Esperados

<b>Linha de Produto:</b>	Logix
<b>Segmento:</b>	Manufatura
<b>Módulo:</b>	Recebimento
<b>Função:</b>	SUP34001 - Recebimentos Esperados
<b>Situação:</b>	O programa SUP0500 possui a função "zoom_denominação" e não há esta opção no novo programa SUP34001.
<b>Solução:</b>	Foi incluída a opção "Descrição" no SUP34001 com a mesma funcionalidade da opção "zoom_denominação" do SUP0500.
<b>Chamado:</b>	TSEVDW



Document generated by Confluence on 02 mar, 2016 08:12

[Linha Logix](#) / [Release 01 - 2016](#) / [Manutenção 01 - 2016](#) / [Materiais - Manutenção - 01-2016](#) / [Compras e Suprimentos - Manutenção - 01-2016](#) / [Recebimento de Materiais - Manutenção - 01 - 2016](#)

## Linha Logix :

# TSFHXX\_DT\_Devolucao\_Cliente\_Contabilizacao\_FETHAB\_FUNRURAL

Created by Maria Paula Boehm, last modified by Janaina Boing da Rocha on 16 nov, 2015

## Contabilização Notas Fiscais de Entrada

<b>Linha de Produto:</b>	Logix
<b>Segmento:</b>	Manufatura
<b>Módulo:</b>	Recebimento de Materiais
<b>Função:</b>	SUPR6 - Contabilização Notas Fiscais de Entrada
<b>Situação:</b>	Alterar a rotina de Contabilização Devolução Clientes para prever a reversão da contabilização dos tributos FETHAB e FUNRURAL, conforme parametrizado na configuração fiscal da nota de saída.
<b>Solução:</b>	Foi alterada a rotina de Contabilização Nota Fiscal Entrada referente à devolução de venda, para que efetue a reversão do valor referente aos tributos FETHAB e FUNRURAL.
<b>Chamado:</b>	TSFHXX
<b>Versão Expedida:</b>	01 - 2016



Document generated by Confluence on 02 mar, 2016 08:12

[Linha Logix](#) / [Release 01 - 2016](#) / [Manutenção 01 - 2016](#) / [Materiais - Manutenção - 01-2016](#)  
 / [Compras e Suprimentos - Manutenção - 01-2016](#) / [Recebimento de Materiais - Manutenção - 01 - 2016](#)

# Linha Logix : TSFPM6\_DT\_Geração\_Nota\_Complementar

Created by Paula Andrea Maia, last modified by Janaina Boing da Rocha on 18 dez, 2015

## Geração de Nota Complementar

<b>Linha de Produto:</b>	Logix
<b>Segmento:</b>	Manufatura
<b>Módulo:</b>	Gestão de Materiais
<b>Função:</b>	Imp0029 - Geração de Nota Complementar
<b>Situação:</b>	O processo de contagem de uma nota fiscal complementar de importação está manual para um item com controle de grade, gerando valores incorretos para a grade.
<b>Solução:</b>	O programa foi alterado para gerar a contagem automática para NF complementar, incluindo a grade igual da nota de origem.
<b>Chamado:</b>	TSFPM6



Document generated by Confluence on 02 mar, 2016 08:12

[Linha Logix](#) / [Release 01 - 2016](#) / [Manutenção 01 - 2016](#) / [Materiais - Manutenção - 01-2016](#)  
 / [Compras e Suprimentos - Manutenção - 01-2016](#) / [Recebimento de Materiais - Manutenção - 01 - 2016](#)

## Linha Logix : TSFWFN\_DT\_Nota\_Trânsito\_Consignação

Created by Paula Andrea Maia, last modified by Janaina Boing da Rocha on 07 dez, 2015

### Nota Fiscal de Entrada

<b>Linha de Produto:</b>	Logix
<b>Segmento:</b>	Manufatura
<b>Módulo:</b>	Gestão de Materiais
<b>Função:</b>	SUP3760 - Nota Fiscal de Entrada
<b>Situação:</b>	Ao alterar a nota NF, tipo 7 - consignação, para tipo 1, inclui automaticamente a nota de Terceiros (SUP2270), mas apresenta inconsistência na contagem.
<b>Solução:</b>	O programa foi alterado para incluir corretamente a nota de itens de terceiros e seus complementos.
<b>Chamado:</b>	TSFWFN
<b>Versões/Release:</b>	01-2016



Document generated by Confluence on 02 mar, 2016 08:12

[Linha Logix](#) / [Release 01 - 2016](#) / [Manutenção 01 - 2016](#) / [Materiais - Manutenção - 01-2016](#)  
 / [Compras e Suprimentos - Manutenção - 01-2016](#) / [Recebimento de Materiais - Manutenção - 01 - 2016](#)

## Linha Logix : TSFWS2\_DT\_Recebimento\_Materiais

Created by Maria Paula Boehm, last modified by Janaina Boing da Rocha on 04 nov, 2015

### Recebimento de Materiais

<b>Linha de Produto:</b>	Logix
<b>Segmento:</b>	Manufatura
<b>Módulo:</b>	Recebimento de Materiais
<b>Função:</b>	SUP3760 - Recebimento de Materiais
<b>Situação:</b>	Ao incluir uma nota fiscal de transferência entre unidades de material de uso e consumo, o programa apresenta em tela a mensagem "inventário xxx não cadastrado na empresa xx".
<b>Solução:</b>	Foi alterada a rotina de Recebimento de Nota Fiscal de Entrada para que, nas notas de transferência entre unidades de material uso e consumo não verifique se possui item de ativo imobilizado na empresa origem.
<b>Chamado:</b>	TSFWS2
<b>Versões/Release:</b>	01-2016



Document generated by Confluence on 02 mar, 2016 08:12

[Linha Logix](#) / [Release 01 - 2016](#) / [Manutenção 01 - 2016](#) / [Materiais - Manutenção - 01-2016](#)  
 / [Compras e Suprimentos - Manutenção - 01-2016](#) / [Recebimento de Materiais - Manutenção - 01 - 2016](#)

## Linha Logix : TSFZKI\_DT\_Tomada\_Providências

Created by Maria Paula Boehm, last modified by Janaina Boing da Rocha on 09 dez, 2015

### Tomada de Providências

<b>Linha de Produto:</b>	Logix
<b>Segmento:</b>	Manufatura
<b>Módulo:</b>	Recebimento de Materiais
<b>Função:</b>	SUP6210 - Tomada de Providências
<b>Situação:</b>	Ao executar a rotina Tomada de Providência (SUP6210), utilizando a opção "zoom divergências", o programa apresenta a mensagem de inconsistência "Problema EFETIVACAO-COMMIT AR_DIVERG_PROVID - [-255,0]".
<b>Solução:</b>	Foi alterada a rotina Tomada de Providência (SUP6210) a fim de evitar que apresente a mensagem de inconsistência "Problema EFETIVACAO-COMMIT AR_DIVERG_PROVID - [-255,0]", quando a tomada de providência for efetuada através da opção "zoom divergências".
<b>Chamado:</b>	TSFZKI



Document generated by Confluence on 02 mar, 2016 08:12



[Linha Logix](#) / [Release 01 - 2016](#) / [Manutenção 01 - 2016](#) / [Materiais - Manutenção - 01-2016](#)  
 / [Compras e Suprimentos - Manutenção - 01-2016](#) / [Recebimento de Materiais - Manutenção - 01 - 2016](#)

# Linha Logix :

## TSGCPB\_DT\_Contagem\_Automática\_Lote\_Igual\_Data

Created by Paula Andrea Maia, last modified by Janaina Boing da Rocha on 21 dez, 2015

### Contagem dos Itens

<b>Linha de Produto:</b>	Logix
<b>Segmento:</b>	Manufatura
<b>Módulo:</b>	Gestão de Materiais
<b>Função:</b>	SUP0530 - Contagem dos Itens
<b>Situação:</b>	Quando o lote é a data da contagem, conforme parâmetro (SUP8740 - Parâmetros diversos tela 1), na contagem automática do sup0530 não está recebendo o valor correto.
<b>Solução:</b>	O programa foi alterado para que na contagem automática de um item com somente controle de lote, gere o lote com a data da contagem, conforme a parametrização no SUP8740 - Parâmetros Diversos, Controla lote com data da contagem = S.
<b>Chamado:</b>	TSGCPB



Document generated by Confluence on 02 mar, 2016 08:12

Este documento é de propriedade da TOTVS. Todos os direitos reservados. ©

Este documento é de propriedade da TOTVS. Todos os direitos reservados. ©

[Linha Logix](#) / [Release 01 - 2016](#) / [Manutenção 01 - 2016](#) / [Materiais - Manutenção - 01-2016](#)  
 / [Compras e Suprimentos - Manutenção - 01-2016](#) / [Recebimento de Materiais - Manutenção - 01 - 2016](#)

# Linha Logix :

## TSGDQJ\_DT\_Entrada\_de\_Nota\_Fiscal

Created by Paula Andrea Maia, last modified by Janaina Boing da Rocha on 14 dez, 2015

### Entrada de Nota Fiscal

<b>Linha de Produto:</b>	Logix
<b>Segmento:</b>	Manufatura
<b>Módulo:</b>	Gestão de Materiais
<b>Função:</b>	Sup3760 - Entrada de Nota Fiscal
<b>Situação:</b>	Ao alterar uma nota fiscal do tipo 7 para o tipo 1, cuja conta contábil já tinha sido alterada, o programa volta a conta contábil para a conta do cadastro do item.
<b>Solução:</b>	O programa foi alterado para manter a conta contábil que já tinha sido alterada.
<b>Chamado:</b>	TSGDQJ



Document generated by Confluence on 02 mar, 2016 08:12

[Linha Logix](#) / [Release 01 - 2016](#) / [Manutenção 01 - 2016](#) / [Materiais - Manutenção - 01-2016](#)  
 / [Compras e Suprimentos - Manutenção - 01-2016](#) / [Recebimento de Materiais - Manutenção - 01 - 2016](#)

## Linha Logix :

# TSGDTN\_DT\_Mensagem\_Erro\_na\_Impressão\_AR

Created by Paula Andrea Maia, last modified by Janaina Boing da Rocha on 25 nov, 2015

## Emissão de Aviso de Recebimento por Faixa de AR's

<b>Linha de Produto:</b>	Logix
<b>Segmento:</b>	Manufatura
<b>Módulo:</b>	Gestão de Materiais
<b>Função:</b>	SUP1540 - Emissão de Aviso de Recebimento por Faixa de AR's
<b>Situação:</b>	Ao imprimir a AR, o programa apresenta a mensagem de inconsistência: invalid number of returning values on <a href="#">SUP1540_PROCESSA_DADOS@SUP1540.4GL(SUP1540.4GL)</a>
<b>Solução:</b>	O programa foi alterado para não apresentar a mensagem de inconsistência na impressão da AR.
<b>Chamado:</b>	TSGDTN
<b>Versões/Release:</b>	10.02/01-2016



Document generated by Confluence on 02 mar, 2016 08:12

[Linha Logix](#) / [Release 01 - 2016](#) / [Manutenção 01 - 2016](#) / [Materiais - Manutenção - 01-2016](#)  
 / [Compras e Suprimentos - Manutenção - 01-2016](#) / [Recebimento de Materiais - Manutenção - 01 - 2016](#)

## Linha Logix : TSGNL1\_DT\_Importa\_Nota\_Fiscal\_e\_Frete

Created by Maria Paula Boehm, last modified by Janaina Boing da Rocha on 09 dez, 2015

### Importa Nota Fiscal e Frete

<b>Linha de Produto:</b>	Logix
<b>Segmento:</b>	Materiais
<b>Módulo:</b>	Recebimento nota fiscal
<b>Função:</b>	SUP0552 - Importa Nota Fiscal e Frete
<b>Situação:</b>	Não importar e incluir nota fiscal de entrada, via Importa Nota Fiscal e Frete (SUP0552), que possua pedido de compra em aberto, pendente de assinatura.
<b>Solução:</b>	Foi alterada a rotina Importa Nota Fiscal e Frete (SUP0552) para verificar se o pedido de compra, vinculado à nota fiscal a ser incluída, está com a situação em aberto, pendente de assinatura. Se estiver, será apresentada uma mensagem informando que possui pedido de compra em aberto, e não permitirá a entrada da nota fiscal.
<b>Chamado:</b>	TSGNL1



Document generated by Confluence on 02 mar, 2016 08:12

[Linha Logix](#) / [Release 01 - 2016](#) / [Manutenção 01 - 2016](#) / [Materiais - Manutenção - 01-2016](#)  
 / [Compras e Suprimentos - Manutenção - 01-2016](#) / [Recebimento de Materiais - Manutenção - 01 - 2016](#)

## Linha Logix : TSGZFR\_DT\_Recebimento\_Nota\_Fiscal\_de\_Entrada

Created by Maria Paula Boehm, last modified by Janaina Boing da Rocha on 09 nov, 2015

### Atualiza enquadramento legal, conforme configuração fiscal.

<b>Linha de Produto:</b>	Logix
<b>Segmento:</b>	Manufatura
<b>Módulo:</b>	Recebimento de materiais
<b>Função:</b>	SUP3760 - Recebimento Nota Fiscal de Entrada
<b>Situação:</b>	Alterar a rotina de recebimento de materiais para que, ao efetuar consistência nota fiscal, atualizar informação de enquadramento legal IPI com base no VDP0696/VDP10068 - Configuração Fiscal, para o tributo IPI em entradas, e evitar a mensagem "Natureza de operação não cadastrada" ao efetuar consistência nota fiscal.
<b>Solução/:</b>	Foi alterada a rotina de recebimento de notas fiscais para que, ao efetuar a consistência de nota fiscal, não apresente a mensagem "Natureza de operação não cadastrada" e gere corretamente as informações do enquadramento legal IPI com base na configuração fiscal mantida via VDP0696/ VDP10068 - Configuração Fiscal, tributo IPI entradas.
<b>Chamado:</b>	TSGZFR
<b>Versões/Release:</b>	01-2016



Document generated by Confluence on 02 mar, 2016 08:12

[Linha Logix](#) / [Release 01 - 2016](#) / [Manutenção 01 - 2016](#) / [Materiais - Manutenção - 01-2016](#)  
 / [Compras e Suprimentos - Manutenção - 01-2016](#) / [Recebimento de Materiais - Manutenção - 01 - 2016](#)

## Linha Logix : TSHHJK\_DT\_Recebimento\_de\_Materiais

Created by Maria Paula Boehm, last modified by Janaina Boing da Rocha on 23 nov, 2015

### Recebimento de Materiais

<b>Linha de Produto:</b>	Logix
<b>Segmento:</b>	Manufatura
<b>Módulo:</b>	Recebimento de Materiais
<b>Função:</b>	SUP3760/ SUP0680 - Recebimento de Materiais
<b>Situação:</b>	O programa apresenta a mensagem "Falta informar o valor AFRMM de Importação (7_inf_compl_nf)" para notas de importação que possuem Meio de Transporte que não seja marítimo, e em que não tenha sido informado AFRMM.
<b>Solução:</b>	Foi alterada rotina de consistência nota fiscal para validar o meio de transporte e apresentar a mensagem "Falta informar o valor AFRMM de Importação (7_inf_compl_nf)", somente se o meio de transporte for marítimo.
<b>Chamado:</b>	TSHHJK
<b>Versão/ Release:</b>	01 - 2016



Document generated by Confluence on 02 mar, 2016 08:12

[Linha Logix](#) / [Release 01 - 2016](#) / [Manutenção 01 - 2016](#) / [Materiais - Manutenção - 01-2016](#)  
 / [Compras e Suprimentos - Manutenção - 01-2016](#) / [Recebimento de Materiais - Manutenção - 01 - 2016](#)

# Linha Logix : TSHIYR\_DT\_Validar\_Data\_Entrada\_Nota\_Devolução

Created by Paula Andrea Maia, last modified by Janaina Boing da Rocha on 22 dez, 2015

## Nota de Entrada

<b>Linha de Produto:</b>	Logix
<b>Segmento:</b>	Manufatura
<b>Módulo:</b>	Recebimento de Materiais
<b>Função:</b>	SUP3760 - Nota de Entrada
<b>Situação:</b>	Impedir o relacionamento da NF de saída (v_nf_vendas) nos casos de entrada por devolução de mercadoria, em que a data de emissão da NF relacionada é mais recente que a data de emissão da NF de devolução.
<b>Solução:</b>	O programa foi alterado para validar se a nota de saída tem uma data menor que a data da nota de devolução.
<b>Chamado:</b>	TSHIYR



Document generated by Confluence on 02 mar, 2016 08:12



[Linha Logix](#) / [Release 01 - 2016](#) / [Manutenção 01 - 2016](#) / [Materiais - Manutenção - 01-2016](#)  
 / [Compras e Suprimentos - Manutenção - 01-2016](#) / [Recebimento de Materiais - Manutenção - 01 - 2016](#)

## Linha Logix : TSI757\_DT\_Recebimento\_de\_Materiais

Created by Maria Paula Boehm, last modified by Janaina Boing da Rocha on 21 dez, 2015

### Considerar o IPI despesa acessória no cálculo de PIS e COFINS

<b>Linha de Produto:</b>	Logix
<b>Segmento:</b>	Manufatura
<b>Módulo:</b>	Recebimento de Materiais
<b>Função:</b>	SUP3760/SUP0782 - Recebimento de Materiais (Cálculo Impostos PIS/COFINS)
<b>Situação:</b>	Alterar a rotina de recebimento de materiais para que, ao efetuar o cálculo do PIS/COFINS considere o IPI da despesa acessória caso o item esteja parametrizado para considerar o IPI no calculo do PIS/COFINS nacional (visualizado no sup3760 - opção '7_inf_compl_nf'(SUP0740) - opção "B_compl_tribut_item", o campo "IPI agrega base de cálculo do PIS e COFINS?" estiver marcado).
<b>Solução:</b>	Foi alterada a rotina de Recebimento de Materiais para quando o parâmetro "IPI agrega a base de cálculo do PIS e COFINS?" no SUP3760 opção "P", opção "B" estiverem marcadas, considere o IPI da despesa acessória na base de cálculo de PIS e COFINS.
<b>Chamado:</b>	TSI757



Document generated by Confluence on 02 mar, 2016 08:12



[Linha Logix](#) / [Release 01 - 2016](#) / [Manutenção 01 - 2016](#) / [Materiais - Manutenção - 01-2016](#)  
 / [Compras e Suprimentos - Manutenção - 01-2016](#) / [Recebimento de Materiais - Manutenção - 01 - 2016](#)

## Linha Logix : TSIHT3\_DT\_Consistência\_frete

Created by Maria Paula Boehm, last modified by Janaina Boing da Rocha on 17 dez, 2015

### Consistência Frete

<b>Linha de Produto:</b>	Logix
<b>Segmento:</b>	Manufatura
<b>Módulo:</b>	<a href="#">Recebimento Materiais - frete</a>
<b>Função:</b>	SUP0580/ SUP7720 - Consistência Frete
<b>Situação:</b>	É necessário gerar corretamente as informações de frete na emissão do SPED / livros fiscais quando todos os itens das notas fiscais relacionadas ao frete possuírem a Incidência Isentos. Neste caso, se for informada a incidência de frete deverá assumir o mesmo na geração dos livros, senão deverá assumir a incidência "Outros". Ao consistir novamente nota/frete, estava alterando a incidência de ICMS frete para 'O' (outros), não permanecia a incidência informada anteriormente para o frete.
<b>Solução:</b>	Foi alterada a rotina de consistência do frete para que, quando todos os itens da(s) nota(s) fiscal(is) relacionada(s) ao(s) frete(s) possuírem incidência ICMS 'I' (Isento), ao gerar informações no SPED/Livros fiscais referente ao frete, assuma a incidência de ICMS informada no frete (se este for preenchido), se não for preenchido assumirá a incidência 'O' (Outros).
<b>Chamado:</b>	TSIHT3



Document generated by Confluence on 02 mar, 2016 08:12

[Linha Logix](#) / [Release 01 - 2016](#) / [Manutenção 01 - 2016](#) / [Materiais - Manutenção - 01-2016](#)  
/ [Compras e Suprimentos - Manutenção - 01-2016](#) / [Recebimento de Materiais - Manutenção - 01 - 2016](#)

## Linha Logix :

# TSIMU2\_DT\_Inconsistência\_Consulta\_Alíquota\_PIS\_COFINS

Created by Paula Andrea Maia, last modified by Janaina Boing da Rocha on 09 dez, 2015

## Consulta Alíquota Pis/ Cofins por Classificação Fiscal/ Item

<b>Linha de Produto:</b>	Logix
<b>Segmento:</b>	Manufatura
<b>Módulo:</b>	Recebimento de Materiais
<b>Função:</b>	SUP1082 - Consulta Alíquota Pis/ Cofins por Classificação Fiscal/ Item
<b>Situação:</b>	Ao realizar uma consulta informando a data, é apresentada uma mensagem de inconsistência de data com formato inválido, em banco de dados SQL Server.
<b>Solução:</b>	O programa foi alterado para não apresentar mensagem de inconsistência com data em banco SQL Server.
<b>Chamado:</b>	TSIMU2



Document generated by Confluence on 02 mar, 2016 08:12

[Linha Logix](#) / [Release 01 - 2016](#) / [Manutenção 01 - 2016](#) / [Materiais - Manutenção - 01-2016](#)  
 / [Compras e Suprimentos - Manutenção - 01-2016](#) / [Recebimento de Materiais - Manutenção - 01 - 2016](#)

## Linha Logix : TSISXC\_DT\_Recebimento\_de\_Materiais

Created by Maria Paula Boehm, last modified by Janaina Boing da Rocha on 10 dez, 2015

### Recebimento de Materiais

<b>Linha de Produto:</b>	Logix
<b>Segmento:</b>	Manufatura
<b>Módulo:</b>	Recebimento de Materiais
<b>Função:</b>	SUP3760/ SUP3771 - Recebimento de Materiais
<b>Situação:</b>	Ao alterar a nota fiscal de importação do tipo 7 (nota em trânsito) para tipo 6 (envio SEFAZ), o programa apresenta em tela a mensagem de inconsistência "Problema INCLUSAO NFE_SUP_COMPL - [-263,-1722]". A divergência ocorre no Banco de dados ORACLE quando a nota tipo 7 não é incluída pelo SUP3760.
<b>Solução:</b>	Foi alterada a rotina de recebimento de materiais para que, ao alterar a nota de importação do tipo 7(nota em trânsito) para tipo 6 (envio SEFAZ) não seja apresentada em tela a mensagem "Problema INCLUSAO NFE_SUP_COMPL - [-263,-1722]".
<b>Chamado:</b>	TSISXC



Document generated by Confluence on 02 mar, 2016 08:12

[Linha Logix](#) / [Release 01 - 2016](#) / [Manutenção 01 - 2016](#) / [Materiais - Manutenção - 01-2016](#) / [Compras e Suprimentos - Manutenção - 01-2016](#) / [Recebimento de Materiais - Manutenção - 01 - 2016](#)

## Linha Logix :

### TSITLG\_DT\_Erro\_Coluna\_Invalida\_Fat\_NF\_Mestre\_na\_Inclusao\_Nota\_Tipo\_6\_WMS\_Instalado

Created by Eder Valmir Holz on 04 dez, 2015

## Mensagem de Erro ao Importar NFE do tipo 6 com WMS Instalado

<b>Linha de Produto:</b>	Logix.
<b>Segmento:</b>	Manufatura.
<b>Módulo:</b>	Recebimento Nota Fiscal.
<b>Função:</b>	SUP3760 - Recebimento Nota Fiscal.
<b>Situação:</b>	Ao incluir NFE de importação como tipo 6, está sendo apresentada a mensagem de erro 'Acesso a uma coluna inválida na tabela FAT_NF_MESTRE. (-217)'.
<b>Solução:</b>	Alterada rotina de recebimento de nota fiscal para evitar que cancele a inclusão de NFE importação tipo 6, bem como deixe de apresentar a mensagem 'Acesso a uma coluna inválida na tabela FAT_NF_MESTRE. (-217)'. Nota: Mensagem de erro somente é apresentada nos casos em que cliente trabalha com o módulo WMS no recebimento.
<b>Versões/Release:</b>	2016-01



Document generated by Confluence on 02 mar, 2016 08:12

[Linha Logix](#) / [Release 01 - 2016](#) / [Manutenção 01 - 2016](#) / [Materiais - Manutenção - 01-2016](#)  
 / [Compras e Suprimentos - Manutenção - 01-2016](#) / [Recebimento de Materiais - Manutenção - 01 - 2016](#)

## Linha Logix : TSJP44\_DT\_Devolucao\_Cliente

Created by Maria Paula Boehm, last modified by Janaina Boing da Rocha on 21 dez, 2015

# Devolução de Cliente não Considera o ICMS- ST na Nota de Crédito

<b>Linha de Produto:</b>	Logix
<b>Segmento:</b>	Manufatura
<b>Módulo:</b>	Recebimento materiais
<b>Função:</b>	SUP5240 - Devolução de cliente
<b>Situação:</b>	Alterar a rotina de devolução de cliente para que, no relacionamento com a nota de saída, caso a nota possua ICMS-ST, este não seja considerado ao gerar o abatimento da duplicata e/ou geração da nota de crédito.
<b>Solução:</b>	<p>Foi alterada a rotina de devolução de cliente para que, ao efetuar o relacionamento com a nota de saída não considere o ICMS-ST ao gerar o abatimento da duplicata e/ ou geração da nota de crédito.</p> <p>Houve necessidade de desfazer a alteração realizada no chamado TRVSWP liberado no pacote 04-2015.</p> <p>Muitos clientes não têm direito ao crédito do ICMS-ST eliminando registro na opção Q-impostos do SUP3760 (recebimento nota fiscal) ou recebe nota emitida pelo cliente sem o ICMS_ST e nestes casos estava somando o ICMS_ST na NC/abatimento duplicata indevidamente. Caso tenha direito ao crédito e for devolução da mesma nota, deve excluir a NC gerada anteriormente e efetuar novamente o relacionamento para que considere o ICMS_ST na NC (este já era o procedimento aplicado antes da alteração liberada no pacote 04-2015).</p>
<b>Observação:</b>	Está sendo efetuada alteração no chamado TSFMGB para mudar o conceito da geração de NC/abatimento duplicata, de forma que este seja gerado apenas depois de efetuados os acertos fiscais e eliminado o erro da nota.
<b>Chamados relacionados:</b>	TSJP44, TSFMGB, TSHOMM, TSIDXQ





[Linha Logix](#) / [Release 01 - 2016](#) / [Manutenção 01 - 2016](#) / [Materiais - Manutenção - 01-2016](#)

# Linha Logix : Estoque e Custos - Manutenção - 01-2016

Created by Janaina Boing da Rocha, last modified on 07 jan, 2016

Document generated by Confluence on 02 mar, 2016 08:12

[Linha Logix](#) / [Release 01 - 2016](#) / [Manutenção 01 - 2016](#) / [Materiais - Manutenção - 01-2016](#)  
/ [Estoque e Custos - Manutenção - 01-2016](#)

# Linha Logix : Custos Manutenção - Manutenção - 01-2016

Created by Janaina Boing da Rocha, last modified on 07 jan, 2016

Document generated by Confluence on 02 mar, 2016 08:12



[Linha Logix](#) / [Release 01 - 2016](#) / [Manutenção 01 - 2016](#) / [Materiais - Manutenção - 01-2016](#)  
/ [Estoque e Custos - Manutenção - 01-2016](#) / [Custos Manutenção - Manutenção - 01-2016](#)

## Linha Logix : TRV779\_DT\_Consistência\_Custos

Created by Paula Andrea Maia, last modified by Janaina Boing da Rocha on 14 dez, 2015

### Consistências de Custos

<b>Linha de Produto:</b>	Logix
<b>Segmento:</b>	Manufatura
<b>Módulo:</b>	Gestão de Materiais
<b>Função:</b>	CST5780/ CST5787 - Consistências de Custos
<b>Situação:</b>	Quando existe produção de item com controle físico marcado no SUP6200 - Parâmetros do item, alguns relatórios de custos mostram valor e outros relatórios não mostram.
<b>Solução:</b>	Foi incluída a consistência 70, para apresentar itens com controle físico que foram produzidos no mês, pois esses itens não podem ter custo.
<b>Chamado:</b>	TRV779



Document generated by Confluence on 02 mar, 2016 08:12

[Linha Logix](#) / [Release 01 - 2016](#) / [Manutenção 01 - 2016](#) / [Materiais - Manutenção - 01-2016](#)  
 / [Estoque e Custos - Manutenção - 01-2016](#) / [Custos Manutenção - Manutenção - 01-2016](#)

# Linha Logix :

## TSCK80\_DT\_Rateio\_Componente\_SA\_em\_PRC

Created by Paula Andrea Maia, last modified by Janaina Boing da Rocha on 17 dez, 2015

### Contabilização de Custos

<b>Linha de Produto:</b>	Logix
<b>Segmento:</b>	Manufatura
<b>Módulo:</b>	Custos
<b>Função:</b>	CST7110 - Contabilização de Custos
<b>Situação:</b>	Os lançamentos de PRC de custos de meses anteriores dos componentes de rateio de ordens em elaboração, referentes ao componente de custo SA, não estavam sendo contabilizados.
<b>Solução:</b>	O programa foi alterado para contabilizar os rateios de ordens em elaboração com componente de custo SA nos lançamentos PRC.
<b>Chamado:</b>	TSCK80



Document generated by Confluence on 02 mar, 2016 08:12

[Linha Logix](#) / [Release 01 - 2016](#) / [Manutenção 01 - 2016](#) / [Materiais - Manutenção - 01-2016](#)  
 / [Estoque e Custos - Manutenção - 01-2016](#) / [Custos Manutenção - Manutenção - 01-2016](#)

## Linha Logix : TSCWP8\_DT\_Valorizacao\_Transferencia\_entre\_Unidades

Created by Paula Andrea Maia, last modified by Janaina Boing da Rocha on 29 out, 2015

### Valorização das Transferências entre Unidades

<b>Linha de Produto:</b>	Logix
<b>Segmento:</b>	Manufatura
<b>Módulo:</b>	Gestão de Materiais
<b>Função:</b>	CST8610 - Valorização das Transferências entre Unidades
<b>Situação:</b>	Quando um item sofre alteração de custo médio pelo SUP0437 (Ajuste de valores) no mês, e também tem transferência entre unidades, no recálculo do custo médio não está considerando o valor da alteração, e gera diferença de valor no Relatório de Divergências (SUP2080) e no Relatório Movimentação de Estoque (SUP1820).
<b>Solução:</b>	O programa foi alterado para que, quando o item for comprado ou beneficiado, realize a valorização da transferência.
<b>Chamado:</b>	TSCWP8
<b>Versões/Release:</b>	10.02/11-06



Document generated by Confluence on 02 mar, 2016 08:12

[Linha Logix](#) / [Release 01 - 2016](#) / [Manutenção 01 - 2016](#) / [Materiais - Manutenção - 01-2016](#)  
/ [Estoque e Custos - Manutenção - 01-2016](#) / [Custos Manutenção - Manutenção - 01-2016](#)

## Linha Logix :

# TSFPN3\_DT\_Custo\_Grade\_Gera\_Registro\_sem\_Grade

Created by Paula Andrea Maia, last modified by Janaina Boing da Rocha on 25 nov, 2015

## Processamento do Fechamento

<b>Linha de Produto:</b>	Logix
<b>Segmento:</b>	Manufatura
<b>Módulo:</b>	Gestão de Materiais
<b>Função:</b>	CST8610 - Processamento do Fechamento
<b>Situação:</b>	As operações relacionadas estão gerando registros de itens com controle de grade sem a grade informada, gerando saldo inicial sem grade para o item.
<b>Solução:</b>	O programa foi alterado para quando o item possuir controle de grade, passar a grade correta para a valorização de operações relacionadas.
<b>Chamado:</b>	TSFPN3
<b>Versões/Release:</b>	10.02/01-2016



Document generated by Confluence on 02 mar, 2016 08:12

[Linha Logix](#) / [Release 01 - 2016](#) / [Manutenção 01 - 2016](#) / [Materiais - Manutenção - 01-2016](#) / [Estoque e Custos - Manutenção - 01-2016](#) / [Custos Manutenção - Manutenção - 01-2016](#)

## Linha Logix :

# TSPFNN\_DT\_Recálculo\_Níveis\_conforme\_Operação\_Relacionada

Created by Paula Andrea Maia, last modified by Janaina Boing da Rocha on 25 nov, 2015

## Recálculo dos Níveis

<b>Linha de Produto:</b>	Logix
<b>Segmento:</b>	Manufatura
<b>Módulo:</b>	Gestão de Materiais
<b>Função:</b>	CST8612 - Recálculo dos Níveis
<b>Situação:</b>	Quando a empresa possui transferência entre itens com o mesmo código, mas com grades diferentes, e com o mesmo número do nível, o programa considera muitas interações para conseguir valorizar corretamente.
<b>Solução:</b>	Foi criado o parâmetro no log00086 - Processo de entrada, Custos, Cálculo de custos, Cálculo do nível, conforme operações de relacionamento, para quando a resposta for S (Sim), considere as movimentações com origem e destino, onde o nível do item origem deverá ser maior que o nível do item destino, facilitando a valorização do custo médio.
<b>Conversores e Parâmetros:</b>	cst00166.cnv
<b>Chamados relacionados:</b>	TSPFNN
<b>Versões/Release:</b>	10.02/01-2016



Document generated by Confluence on 02 mar, 2016 08:12

Este documento é de propriedade da TOTVS. Todos os direitos reservados. ©

Este documento é de propriedade da TOTVS. Todos os direitos reservados. ©

[Linha Logix](#) / [Release 01 - 2016](#) / [Manutenção 01 - 2016](#) / [Materiais - Manutenção - 01-2016](#)  
 / [Estoque e Custos - Manutenção - 01-2016](#) / [Custos Manutenção - Manutenção - 01-2016](#)

# Linha Logix : TSFUEO\_DT\_Preparacao\_Dados\_para\_Fechamento

Created by Paula Andrea Maia, last modified by Janaina Boing da Rocha on 06 nov, 2015

## Preparação dos Dados para o Fechamento

<b>Linha de Produto:</b>	Logix
<b>Segmento:</b>	Manufatura
<b>Módulo:</b>	Gestão de Materiais
<b>Função:</b>	CST8600 - Preparação dos Dados para o Fechamento
<b>Situação:</b>	Alterar os programas de fechamento de custo para que os clientes que migraram para a versão 12 não precisem utilizar o custo por grade.
<b>Solução:</b>	O programa foi alterado para que, quando já foi realizada a migração para a versão 12, ao processar os dados de custos, considere as informações nas novas tabelas de manufatura e inclua as informações nas tabelas de "Custo Não Grade".
<b>Chamado:</b>	TSFUEO
<b>Versões/Release:</b>	2016-01



Document generated by Confluence on 02 mar, 2016 08:12

[Linha Logix](#) / [Release 01 - 2016](#) / [Manutenção 01 - 2016](#) / [Materiais - Manutenção - 01-2016](#)  
 / [Estoque e Custos - Manutenção - 01-2016](#) / [Custos Manutenção - Manutenção - 01-2016](#)

# Linha Logix : TSHISC\_DT\_Ficha\_Custo\_Produto

Created by Paula Andrea Maia, last modified by Janaina Boing da Rocha on 07 jan, 2016

## Ficha de Custo do Produto

<b>Linha de Produto:</b>	Logix
<b>Segmento:</b>	Manufatura
<b>Módulo:</b>	Gestão de Materiais
<b>Função:</b>	CST5980 - Ficha de Custo do Produto
<b>Situação:</b>	O programa apresenta a mensagem "Não existem dados para essa versão de custo e c/c na TABELA ITEM_CUSTO_TEMPO" quando selecionado um item que só tem rateio por peso.
<b>Solução:</b>	O programa foi alterado para que, quando o rateio do item for por peso, e não existir os tempos, deverá mostrar na consulta as suas quantidades.
<b>Chamado:</b>	TSHISC



Document generated by Confluence on 02 mar, 2016 08:12

[Linha Logix](#) / [Release 01 - 2016](#) / [Manutenção 01 - 2016](#) / [Materiais - Manutenção - 01-2016](#) / [Estoque e Custos - Manutenção - 01-2016](#) / [Custos Manutenção - Manutenção - 01-2016](#)

## Linha Logix :

# TSIS98\_DT\_Valor\_do\_Serviço\_Beneficiamento\_Custo\_Gerencial

Created by Paula Andrea Maia, last modified by Janaina Boing da Rocha on 14 dez, 2015

## Cálculo do Custo Médio dos Itens Finais e Semiacabados

<b>Linha de Produto:</b>	Logix
<b>Segmento:</b>	Manufatura
<b>Módulo:</b>	Gestão de Materiais
<b>Função:</b>	CST5767 - Cálculo do Custo Médio dos Itens Finais e Semiacabados
<b>Situação:</b>	O programa não está considerando os serviços dos itens beneficiados no cálculo do custo médio dos itens com grade.
<b>Solução:</b>	O programa foi alterado para considerar os serviços dos itens beneficiados cadastrados no CST6140/CST80009 - Valor do serviço de beneficiamento externo do item.
<b>Chamado:</b>	TSIS98



Document generated by Confluence on 02 mar, 2016 08:12



[Linha Logix](#) / [Release 01 - 2016](#) / [Manutenção 01 - 2016](#) / [Materiais - Manutenção - 01-2016](#)  
/ [Estoque e Custos - Manutenção - 01-2016](#)

# Linha Logix : Estoque - Manutenção - 01-2016

Created by Janaina Boing da Rocha, last modified on 07 jan, 2016

Document generated by Confluence on 02 mar, 2016 08:12

[Linha Logix](#) / [Release 01 - 2016](#) / [Manutenção 01 - 2016](#) / [Materiais - Manutenção - 01-2016](#)  
 / [Estoque e Custos - Manutenção - 01-2016](#) / [Estoque - Manutenção - 01-2016](#)

## Linha Logix :

# TRXHHU\_DT\_Tipo\_Item\_Beneficiado\_Produzido

Created by Paula Andrea Maia, last modified by Janaina Boing da Rocha on 20 nov, 2015

## Item Beneficiado Produzido

<b>Linha de Produto:</b>	Logix
<b>Segmento:</b>	Manufatura
<b>Módulo:</b>	Gestão de Materiais
<b>Função:</b>	CST7110 - Contabilização de CPV SUP1820 - Relatório da Ficha de Estoque
<b>Situação:</b>	Quando o parâmetro LOG00087 Caminho: Processo Entradas - Custos - Contabilização - "Contabilizar itens beneficiados da mesma forma que itens produzidos?" está marcado como "S" no Relatório de Estoque (sup1820) e Contabilização de CPV, o programa está considerando o tipo do item da tabela item "B" (beneficiado).
<b>Solução:</b>	O programa foi alterado para considerar o tipo do item da tabela de custos se o item beneficiado for tratado como "produzido".
<b>Chamado:</b>	TRXHHU
<b>Versões/Release:</b>	10.02/01-2016



Document generated by Confluence on 02 mar, 2016 08:12

[Linha Logix](#) / [Release 01 - 2016](#) / [Manutenção 01 - 2016](#) / [Materiais - Manutenção - 01-2016](#)  
 / [Estoque e Custos - Manutenção - 01-2016](#) / [Estoque - Manutenção - 01-2016](#)

# Linha Logix : TSADSY\_DT\_Reversao\_Indevida\_Operacao\_Faturamento

Created by Vanessa Bauer, last modified on 30 out, 2015

## Movimentação de Estoque

<b>Linha de Produto:</b>	Logix
<b>Segmento:</b>	Manufatura
<b>Módulo:</b>	Estoque
<b>Função:</b>	SUP50003 - Movimentação de Estoque
<b>Situação:</b>	<p>A movimentação de estoque está permitindo reverter os movimentos gerados pelo Vendas, sendo que é apresentada uma mensagem de alerta, porém o movimento é revertido.</p> <p>Ao efetuar a cópia de um item, a conta contábil não é sugerida conforme o novo item informado. Melhorar a usabilidade do programa.</p> <p>Não efetua a reversão de operações de saída. No SUP50003 é incluído o registro de reversão porém o saldo não é retornado no estoque.</p> <p>Ao informar a AEN com somente dois níveis está apresentando mensagem que AEN não está cadastrada, mesmo estando.</p> <p>Na opção de cópia ao alterar a operação não inicializa o campo conta contábil, induzindo o usuário ao erro.</p> <p>Função de cópia não está copiando o campo "OS".</p> <p>Quando incluída uma movimentação com operação de estoque de entrada ou diversos não é carregada a descrição da seção recebedora na inclusão/modificação, somente na consulta a mesma é apresentada.</p> <p>Quando empresa não utiliza gao, não deverá valorizar as operações de custo médio mensal.</p> <p>Inclusão de ponto de EPL.</p>
<b>Solução:</b>	<p>A movimentação de estoque foi alterada para que quando apresentar a mensagem que a operação é de faturamento, não permita que seja utilizada a opção Reverter.</p> <p>Alterado o programa para que seja verificado se o item digitado é diferente do que já estava em tela, se sim, será sugerido a conta contábil do item.</p> <p>Nas situações em que apresentar uma mensagem informando que o item ou operação de estoque não exista, além de apresentar uma mensagem no rodapé, passa a apresentar também um alerta no centro da tela.</p> <p>Foi trocado o ícone "i" ao lado da quantidade por uma lupa.</p> <p>Programa alterado para que ao efetuar uma reversão de operações de saída o saldo em estoque seja retornado.</p> <p>Quando empresa controlar somente dois níveis da AEN preencher o demais níveis com '0' (zero).</p> <p>Na opção de cópia ao alterar a operação de estoque inicializa o campo conta contábil.</p> <p>Programa alterado para que a opção cópia salve todos os campos.</p> <p>Alterado para que ao digitar uma seção recebedora sempre carregar a descrição, independente da operação de estoque.</p> <p>Alterar programas para não valorizar as movimentações de custo médio mensal.</p> <p>Incluído ponto de EPL.</p>
<b>Chamados</b>	TSADSY

<b>relacionados:</b>	
<b>Versões/Release:</b>	10.02/11-06

Document generated by Confluence on 02 mar, 2016 08:12

[Linha Logix](#) / [Release 01 - 2016](#) / [Manutenção 01 - 2016](#) / [Materiais - Manutenção - 01-2016](#)  
 / [Estoque e Custos - Manutenção - 01-2016](#) / [Estoque - Manutenção - 01-2016](#)

# Linha Logix : TSAKEY\_DT\_Movimentacao\_Estoque\_Manual

Created by Vanessa Bauer, last modified by Eder Valmir Holz on 11 nov, 2015

## Movimentação de Estoque Manual

<b>Linha de Produto:</b>	Logix
<b>Segmento:</b>	Manufatura
<b>Módulo:</b>	Estoque
<b>Função:</b>	SUP50003 - Movimentação de Estoque Manual
<b>Situação:</b>	Quando parametrizado para calcular o M2 e/ou M3 no SUP0213 o SUP50003 não está calculando nem sugerindo o M2 e/ou M3 na quantidade da tela de grade/dimensional.
<b>Solução:</b>	Foi alterado o programa para que quando o M2 e/ ou M3 estiver setado no SUP0213 calcule e sugira no SUP50003 a quantidade da tela de grade/dimensional.
<b>Chamado:</b>	TSAKEY
<b>Versões/Release:</b>	2016-01



Document generated by Confluence on 02 mar, 2016 08:12

[Linha Logix](#) / [Release 01 - 2016](#) / [Manutenção 01 - 2016](#) / [Materiais - Manutenção - 01-2016](#)  
 / [Estoque e Custos - Manutenção - 01-2016](#) / [Estoque - Manutenção - 01-2016](#)

## Linha Logix : TSBFPL\_DT\_Ajuste\_de\_Custos

Created by Vanessa Bauer, last modified by Janaina Boing da Rocha on 26 nov, 2015

### Ajuste de Custos

<b>Linha de Produto:</b>	Logix
<b>Segmento:</b>	Manufatura
<b>Módulo:</b>	Estoque
<b>Função:</b>	SUP20153 - Ajuste de Custos
<b>Situação 1:</b>	O programa permite informar operações em minúsculo.
<b>Solução 1:</b>	Os campos de operação foram alterados para ficar todos em caixa alta, não permitindo digitar letras em minúsculo;
<b>Situação 2:</b>	O programa não está ordenando a consulta;
<b>Solução 2:</b>	Foram ordenadas as consultas pelo campo "Nível";
<b>Situação 3:</b>	Ao incluir duas vezes o mesmo nível, ocorre inconsistência de registro duplicado no confirma;
<b>Solução 3:</b>	Validar se o registro está duplicado e apresentar a mensagem tratada;
<b>Situação 4:</b>	Permitir alterar o campo "Operação para equalização de custos".
<b>Solução 4:</b>	O programa foi alterado para permitir modificar o campo "Operação para equalização de custos".
<b>Chamado:</b>	TSBFPL
<b>Versão/Release:</b>	01-2016



Document generated by Confluence on 02 mar, 2016 08:12

[Linha Logix](#) / [Release 01 - 2016](#) / [Manutenção 01 - 2016](#) / [Materiais - Manutenção - 01-2016](#)  
 / [Estoque e Custos - Manutenção - 01-2016](#) / [Estoque - Manutenção - 01-2016](#)

## Linha Logix : TSBVBO\_DT\_Bloqueio\_Consumo\_Reserva

Created by Paula Andrea Maia, last modified by Eder Valmir Holz on 03 nov, 2015

### Bloqueio Consumo Reserva

<b>Linha de Produto:</b>	Logix
<b>Segmento:</b>	Manufatura
<b>Módulo:</b>	Gestão de Materiais
<b>Função:</b>	SUP5740 - Reserva de Estoque
<b>Situação/Requisito:</b>	Não está respeitando o bloqueio de consumo quando informa tipo de despesa e pressiona ESC antes de passar pelo campo conta contábil.
<b>Solução/Implementação:</b>	Alterado para respeitar o bloqueio de consumo, mesmo sem passar por todos os campos.
<b>Chamados relacionados:</b>	TSBVBO
<b>Versões/Release:</b>	10.02/01-2016



Document generated by Confluence on 02 mar, 2016 08:12



[Linha Logix](#) / [Release 01 - 2016](#) / [Manutenção 01 - 2016](#) / [Materiais - Manutenção - 01-2016](#)  
 / [Estoque e Custos - Manutenção - 01-2016](#) / [Estoque - Manutenção - 01-2016](#)

## Linha Logix : TSBZ62\_DT\_Cadastro\_Item\_Aba\_Estoque

Created by Frank Jorge Piffer, last modified by Janaina Boing da Rocha on 29 out, 2015

### Cadastro de Item – Aba estoque

<b>Linha de Produto:</b>	Logix
<b>Segmento:</b>	Manufatura
<b>Módulo:</b>	Estoque
<b>Função:</b>	MAN10021 Cadastro de Item – Aba estoque
<b>Situação:</b>	No campo “Endereço”, opção Zoom, não permite editar o registros de endereço. Ao cancelar o zoom no campo endereço, está limpando os registros da tela
<b>Solução:</b>	Foram efetuadas alterações no zoom de endereço (zoom_sup_endereco_local) para permitir que seja acessado também o cadastro de endereço (editar) programa SUP20189. Foi corrigido também para que ao chamar o zoom do campo endereço e cancelar o mesmo, não limpe mais os registros da tela.
<b>Chamado:</b>	TSBZ62
<b>Versões/Release:</b>	10.02/11-06



Document generated by Confluence on 02 mar, 2016 08:12



[Linha Logix](#) / [Release 01 - 2016](#) / [Manutenção 01 - 2016](#) / [Materiais - Manutenção - 01-2016](#)  
 / [Estoque e Custos - Manutenção - 01-2016](#) / [Estoque - Manutenção - 01-2016](#)

## Linha Logix : TSFQGC\_DT\_Movimentação\_de\_Estoque\_Manual

Created by Janaina Boing da Rocha on 14 dez, 2015

### Movimentação de Estoque Manual

<b>Linha de Produto:</b>	Logix
<b>Segmento:</b>	Manufatura
<b>Módulo:</b>	Estoque
<b>Função:</b>	SUP50003 - Movimentação de Estoque Manual
<b>Situação:</b>	<ol style="list-style-type: none"> <li>1. Ao incluir uma movimentação de estoque de um item com controle de grade/dimensional, ao confirmar a movimentação e abrir a tela para informar os valores das grades/dimensionais (sup16013), são informados os valores das grades, porém o local deveria considerar o mesmo local da tela inicial. Atualmente está deixando o local em branco e ao confirmar apresenta uma mensagem informando que o Campo obrigatório não foi preenchido.</li> <li>2. Na opção "Modificar", é necessário que seja permitida modificação da AEN (conforme opção 1-modifica_aen do sup0710) e do documento (conforme opção 4-modifica_docum) do sup0710.</li> <li>3. Trazer os campos que estão no folder Adicional para a tela principal. Incluir um painel de Processamento com os campos na horizontal.</li> <li>4. Na reversão, ao abrir a tela do sup16013 está obrigando informar o local.</li> <li>5. Na reversão, está abrindo duas vezes a tela de grade/ dimensionais.</li> <li>6. Ao realizar uma movimentação de estoque, cuja data de movimento pertence a um período já encerrado, o programa apresenta uma mensagem informando que está em processamento de fechamento.</li> <li>7. No folder "Inclusão em lote" está permitindo informar o item com caracteres minúsculos.</li> <li>8. Ao cancelar a inclusão do registro na aba "Inclusão em lote", não habilita o folder Principal.</li> <li>9. Ao informar a movimentação com tipo de movimento igual a Lote, o programa obriga informar a quantidade.</li> <li>10. Ao informar a movimentação com tipo de movimento igual a Lote, e digitar as informações na inclusão do lote, ao retornar para a tela principal é confirmada a movimentação. Apresenta uma mensagem informando que a seção deve ser preenchida, porém não habilita o campo. Ao voltar para a aba "Inclusão por lote", desabilita o folder principal e não habilita mais.</li> <li>11. Para incluir um movimento do tipo Lote, deverão ser feitas as mesmas consistências</li> </ol>

realizadas no sup0710. Atualmente o programa apresenta uma mensagem informando que os Parâmetros da Operação não permitem este tipo de movimento, mas inclui o movimento.

12. No folder "Inclusão em Lote", no campo Quantidade, deverá ser incluído um ícone para abrir o saldo em estoque do item.

13. Há duas opções com a mesma funcionalidade: Movimento item e Movimento Item (E/S). Essa função permite visualizar as movimentações de estoque (SUP16094), com exceção de uma consulta além dos movimentos de entrada e saída, também os movimentos do tipo diversos. Deverá ser criado no sup16094 um checkbox questionando o usuário se deseja visualizar somente movimentos de entrada e saída, e deixar apenas uma opção na tela.

14. Ao fazer um movimento de saída e ao lado do campo Quantidade, clicar no ícone para abrir a tela de consulta de saldo, clica-se em "Detalhes" e em seguida na opção Local/Lote/Grade Dim, ao dar "Esc" e depois Sair, ao voltar para a primeira tela de saldo de consulta de estoque, as informações são apagadas da tela.

15. A msg "Qtd.Movto 10.000000 (Seq.1) é maior que a quantidade disponível (0.00" não está ficando completa).

#### Solução:

1. O programa foi alterado para que ao confirmar uma movimentação de estoque com controle de grade/dimensional, na tela em que são informados os dados da grade/dimensional, carregue o local que foi inserido na tela principal.
2. O programa foi alterado para retirar a opção de "Documento" do menu. O documento ficará habilitado para modificação pela opção de "Modificação" quando permitido alterar este campo. O Campos Conta Contábil e AEN também serão habilitados quando puderem ser alterados. Caso nenhum campo possa ser alterado será apresentada mensagem em tela.
3. Os campos que estavam na aba "Adicional" foram incluídos no final na tela da aba "Principal".
4. Na reversão de uma movimentação de estoque com controle de grade/dimensional na tela da grade/dimensional foi alterado para já considerar o valor do campo local.
5. Foram efetuadas alterações para que na reversão não abra duas vezes a tela de grade/dimensionais.
6. O programa foi alterado para que ao efetuar uma movimentação de estoque, cuja a data de movimento pertence a um período já encerrado, apresente uma mensagem informando que o mês está encerrado.
7. Foram efetuadas alterações para que o campo Item do folder Inclusão em Lote não permita incluir dados com caracteres minúsculos.
8. Foram efetuadas alterações para que ao cancelar a inclusão do registro na aba Inclusão em Lote, habilite o folder Principal.
9. O programa foi alterado para que quando a movimentação for do tipo "lote" não obrigue a informar a quantidade na aba "Principal".
10. O programa foi alterado pra efetuar validações da seção recebedora e da operação antes de ir para a aba "Lote" quando escolhida a opção de lote, e a operação e seção estiverem de acordo o cursor direcione para a aba de "Lote".
11. O programa foi alterado para que se ocorrer algum tipo de erro na inclusão em lote não efetive a inclusão.
12. No folder Inclusão em Lote, no campo Quantidade, foi incluído um ícone para abrir o saldo em estoque do item.

- 13. Foi retirada a opção Movimento Item (E/S) e incluído o campo “visualizar somente movimentos de entrada e saída” na tela.
- 14. O programa foi alterado para que ao clicar no ícone para abrir a tela de consulta de saldo, clicar em "Detalhes" e em seguida na opção "Local/Lote/Grade Dim", dar "Esc" e depois Sair, ao voltar para a primeira tela de Saldo de Consulta de Estoque, as informações são sejam apagadas da tela.
- 15. Apresentar a mensagem “Qtd.Movto 10.0000000 (Seq.1) é maior que a quantidade disponível (0.00” completa).

<b>Chamado:</b>	TSFOGC
-----------------	--------



Document generated by Confluence on 02 mar, 2016 08:12

[Linha Logix](#) / [Release 01 - 2016](#) / [Manutenção 01 - 2016](#) / [Materiais - Manutenção - 01-2016](#)  
 / [Estoque e Custos - Manutenção - 01-2016](#) / [Estoque - Manutenção - 01-2016](#)

## Linha Logix : TSFSRA\_DT\_Transferência\_entre\_Dimensional

Created by Paula Andrea Maia, last modified by Janaina Boing da Rocha on 09 nov, 2015

### Transferência entre Grade/ Dimensional

<b>Linha de Produto:</b>	Logix
<b>Segmento:</b>	Manufatura
<b>Módulo:</b>	Gestão de Materiais
<b>Função:</b>	SUP0737 - Transferência entre Grade/ Dimensional
<b>Situação:</b>	Quando a transferência for somente do dimensional, deverá ser utilizada operação de estoque de custo médio.
<b>Solução:</b>	Foi alterado o sup0213 (Parâmetro das grades). Foram incluídas mais 2 operações de estoque para transferência de dimensional, cuja operação cadastrada deverá ser por custo médio. Ao transferir itens alterando somente o dimensional o programa irá utilizar a operação por custo médio, ao transferir itens alterando as grades o programa irá utilizar a operação de entrada com custo informado.
<b>Chamado:</b>	TSFSRA
<b>Versões/Release:</b>	01-2016



Document generated by Confluence on 02 mar, 2016 08:12

[Linha Logix](#) / [Release 01 - 2016](#) / [Manutenção 01 - 2016](#) / [Materiais - Manutenção - 01-2016](#)  
 / [Estoque e Custos - Manutenção - 01-2016](#) / [Estoque - Manutenção - 01-2016](#)

# Linha Logix : TSGA07\_DT\_Movimentacao\_Estoque

Created by Paula Andrea Maia, last modified by Janaina Boing da Rocha on 30 out, 2015

## Movimentação de Estoque

<b>Linha de Produto:</b>	Logix
<b>Segmento:</b>	Manufatura
<b>Módulo:</b>	Gestão de Materiais
<b>Função:</b>	SUP0710/ SUP5620/ SUP0638 - Movimentação de Estoque
<b>Situação:</b>	O programa apresenta o custo médio dos itens quando a empresa trabalha com o custo médio mensal
<b>Solução:</b>	Foram efetuadas alterações no programa para apresentar o custo médio apenas quando a empresa utiliza GAO (Gestão de orçamento).
<b>Chamado:</b>	TSGA07
<b>Versões/Release:</b>	01-2016



Document generated by Confluence on 02 mar, 2016 08:12

[Linha Logix](#) / [Release 01 - 2016](#) / [Manutenção 01 - 2016](#) / [Materiais - Manutenção - 01-2016](#)  
 / [Estoque e Custos - Manutenção - 01-2016](#) / [Estoque - Manutenção - 01-2016](#)

## Linha Logix : TSGFHM\_DT\_Erro\_Consulta\_Ordenação

Created by Frank Jorge Piffer, last modified by Janaina Boing da Rocha on 09 dez, 2015

### Manutenção do Grupo de Controle de Estoque

<b>Linha de Produto:</b>	Logix
<b>Segmento:</b>	<a href="#">Suprimentos</a>
<b>Módulo:</b>	<a href="#">Estoque</a>
<b>Função:</b>	SUP20153 - Manutenção do Grupo de Controle de Estoque
<b>Situação:</b>	Durante a consulta o programa SUP20135 não ordena o campo "Código de grupo de controle de estoque".
<b>Solução:</b>	Foi incluída na consulta a função "Ordenação", no programa Manutenção do Grupo de Controle de Estoque.
<b>Chamado:</b>	TSGFHM



Document generated by Confluence on 02 mar, 2016 08:12

[Linha Logix](#) / [Release 01 - 2016](#) / [Manutenção 01 - 2016](#) / [Materiais - Manutenção - 01-2016](#)  
 / [Estoque e Custos - Manutenção - 01-2016](#) / [Estoque - Manutenção - 01-2016](#)

## Linha Logix :

# TSGFL6\_DT\_Não\_Ordena\_Corretamente\_Opção\_Listar

Created by Frank Jorge Piffer, last modified by Janaina Boing da Rocha on 09 dez, 2015

## Operações de Estoque da Manutenção Industrial

<b>Linha de Produto:</b>	Logix
<b>Segmento:</b>	Materiais
<b>Módulo:</b>	Estoque
<b>Função:</b>	SUP20211 - Operações de Estoque da Manutenção Industrial
<b>Situação:</b>	O programa SUP20211 não está ordenando os registros na opção "Listar". Nas opções "Consultar" e "Relatório", os registros são gerados corretamente.
<b>Solução:</b>	Foram efetuadas alterações no programa sup20211, para incluir a função de "Ordenação".
<b>Chamado:</b>	TSGFL6



Document generated by Confluence on 02 mar, 2016 08:12



[Linha Logix](#) / [Release 01 - 2016](#) / [Manutenção 01 - 2016](#) / [Materiais - Manutenção - 01-2016](#)  
 / [Estoque e Custos - Manutenção - 01-2016](#) / [Estoque - Manutenção - 01-2016](#)

# Linha Logix : TSHANA\_DT\_Movimentação\_de\_Estoque

Created by Paula Andrea Maia, last modified by Janaina Boing da Rocha on 14 dez, 2015

## Movimentação de Estoque

<b>Linha de Produto:</b>	Logix
<b>Segmento:</b>	Manufatura
<b>Módulo:</b>	Gestão de Materiais
<b>Função:</b>	SUP0638 - Movimentação de Estoque
<b>Situação:</b>	A opção "Relaciona" está permitindo fazer a saída de uma quantidade que está reservada.
<b>Solução:</b>	O programa foi alterado para não permitir fazer movimentação de saída, na opção de relacionamento, utilizando a quantidade reservada do item.
<b>Chamado:</b>	TSHANA



Document generated by Confluence on 02 mar, 2016 08:12



[Linha Logix](#) / [Release 01 - 2016](#) / [Manutenção 01 - 2016](#) / [Materiais - Manutenção - 01-2016](#)  
/ [Estoque e Custos - Manutenção - 01-2016](#)

# Linha Logix : Fechamento Estoque Custos - Manutenção - 01-2016

Created by Janaina Boing da Rocha, last modified on 07 jan, 2016

Document generated by Confluence on 02 mar, 2016 08:12

[Linha Logix](#) / [Release 01 - 2016](#) / [Manutenção 01 - 2016](#) / [Materiais - Manutenção - 01-2016](#)  
 / [Estoque e Custos - Manutenção - 01-2016](#) / [Fechamento Estoque Custos - Manutenção - 01-2016](#)

## Linha Logix : TRZOHT\_DT\_Ajuste\_Movimentação\_Estoque

Created by Paula Andrea Maia, last modified by Janaina Boing da Rocha on 20 nov, 2015

### Relatório de Consistências do Estoque

<b>Linha de Produto:</b>	Logix
<b>Segmento:</b>	Manufatura
<b>Módulo:</b>	Gestão de Materiais
<b>Função:</b>	Sup2080 - Relatório de Consistências do Estoque
<b>Situação:</b>	O programa não está ajustando valor referente ao arredondamento de centavos.
<b>Solução:</b>	O programa foi alterado para gerar ajustes conforme os parâmetros cadastrado no sup6100 (Ajustes Automáticos de Valor), quando a diferença entre o valor físico e contábil for de centavos.
<b>Chamados:</b>	TRZOHT
<b>Versões/Release:</b>	10.02/01-2016



Document generated by Confluence on 02 mar, 2016 08:12

[Linha Logix](#) / [Release 01 - 2016](#) / [Manutenção 01 - 2016](#) / [Materiais - Manutenção - 01-2016](#)  
 / [Estoque e Custos - Manutenção - 01-2016](#) / [Fechamento Estoque Custos - Manutenção - 01-2016](#)

# Linha Logix : TSANVH\_DT\_Relatório\_Valorização\_Produção

Created by Paula Andrea Maia, last modified by Janaina Boing da Rocha on 14 dez, 2015

## Relatório da Valorização da Produção

<b>Linha de Produto:</b>	Logix
<b>Segmento:</b>	Manufatura
<b>Módulo:</b>	Gestão de Materiais
<b>Função:</b>	CST7100 - Relatório da Valorização da Produção
<b>Situação:</b>	Quando executada a rotina de rateio de ordens em elaboração e as ordens doadoras possuem custo em meses anteriores, o programa gera valores incorretos se impresso o relatório dos meses anteriores.
<b>Solução:</b>	O programa foi alterado para após o rateio das ordens, seja possível imprimir o relatório dos meses anteriores, quando as ordens de produção ainda estavam em elaboração.
<b>Chamado:</b>	TSANVH



Document generated by Confluence on 02 mar, 2016 08:12

[Linha Logix](#) / [Release 01 - 2016](#) / [Manutenção 01 - 2016](#) / [Materiais - Manutenção - 01-2016](#)  
/ [Estoque e Custos - Manutenção - 01-2016](#) / [Fechamento Estoque Custos - Manutenção - 01-2016](#)

## Linha Logix :

# TSC695\_DT\_Relatório\_das\_Consistências\_do\_Estoque

Created by Gustavo Puglisi de Souza, last modified by Janaina Boing da Rocha on 21 dez, 2015

## Criar campo "Consistir NFC quantidade Zero"

<b>Linha de Produto:</b>	Logix
<b>Segmento:</b>	Gestão de Materiais
<b>Módulo:</b>	Fechamento de Estoque
<b>Função:</b>	SUP0319 - Relatório das Consistências do Estoque - Grades
<b>Situação:</b>	O programa não possui uma opção para consistir NFC com quantidade Zero.
<b>Solução:</b>	O programa foi alterado para incluir a opção de consistir NFC com quantidade Zero.
<b>Chamados:</b>	TSC695



Document generated by Confluence on 02 mar, 2016 08:12

[Linha Logix](#) / [Release 01 - 2016](#) / [Manutenção 01 - 2016](#) / [Materiais - Manutenção - 01-2016](#)  
 / [Estoque e Custos - Manutenção - 01-2016](#) / [Fechamento Estoque Custos - Manutenção - 01-2016](#)

# Linha Logix : TSFPMQ\_DT\_Zoom\_Item\_Processamento\_Multiempresa

Created by Paula Andrea Maia, last modified by Janaina Boing da Rocha on 18 dez, 2015

## Fechamento de Estoque/ Custos

<b>Linha de Produto:</b>	Logix
<b>Segmento:</b>	Manufatura
<b>Módulo:</b>	Gestão de Materiais
<b>Função:</b>	CST8610 - Fechamento de Estoque/ Custos
<b>Situação:</b>	No botão Almoxarifado, ao desmarcar a opção "Todos itens?" abre uma janela para informar o(s) item(ns) que deseja calcular. Quando o processo é multiempresa, deve permitir informar um item que esteja cadastrado somente na filial.
<b>Solução:</b>	O programa foi alterado para verificar se o item informado no zoom existe na empresa ou nas filiais, sem apresentar mensagem de item inválido.
<b>Chamado:</b>	TSFPMQ



Document generated by Confluence on 02 mar, 2016 08:12

[Linha Logix](#) / [Release 01 - 2016](#) / [Manutenção 01 - 2016](#) / [Materiais - Manutenção - 01-2016](#) / [Estoque e Custos - Manutenção - 01-2016](#) / [Fechamento Estoque Custos - Manutenção - 01-2016](#)

## Linha Logix :

# TSHAQ5\_DT\_SUP50004\_SUP10011\_EPL\_EFETIVA\_RESERVA

Created by Frank Jorge Piffer, last modified by Janaina Boing da Rocha on 22 dez, 2015

## Efetivação de Reservas

<b>Linha de Produto:</b>	Logix
<b>Segmento:</b>	Materiais Manutenção
<b>Módulo:</b>	Estoque e Custos
<b>Função:</b>	SUP10011 - Efetivação de Reservas
<b>Situação:</b>	Ao incluir uma reserva no programa SUP50004, o programa está finalizando por erro na função de Efetivação de Reservas Especifica do cliente.
<b>Solução:</b>	O programa foi alterado para prever corretamente o uso do código de empresa na passagem da Função Especifica do cliente.
<b>Chamado:</b>	TSHAQ5



Document generated by Confluence on 02 mar, 2016 08:12

[Linha Logix](#) / [Release 01 - 2016](#) / [Manutenção 01 - 2016](#) / [Materiais - Manutenção - 01-2016](#)  
 / [Estoque e Custos - Manutenção - 01-2016](#) / [Fechamento Estoque Custos - Manutenção - 01-2016](#)

## Linha Logix : TSHAWL\_DT\_Cálculo\_Horas\_Máquina

Created by Paula Andrea Maia, last modified by Janaina Boing da Rocha on 14 dez, 2015

### Preparação dos Dados para Custos

<b>Linha de Produto:</b>	Logix
<b>Segmento:</b>	Manufatura
<b>Módulo:</b>	Gestão de Materiais
<b>Função:</b>	CST8600 - Preparação dos Dados para Custos (Etapa tempos)
<b>Situação:</b>	O programa está considerando os tempos dos recursos do tipo 3 (outros) como horas de máquina.
<b>Solução:</b>	O programa foi alterado para considerar como tempo máquina, somente os recursos do tipo 2.
<b>Chamado:</b>	TSHAWL



Document generated by Confluence on 02 mar, 2016 08:12

[Linha Logix](#) / [Release 01 - 2016](#) / [Manutenção 01 - 2016](#) / [Materiais - Manutenção - 01-2016](#)  
/ [Estoque e Custos - Manutenção - 01-2016](#)

# Linha Logix : Inventário de Estoques - Manutenção - 01-2016

Created by Janaina Boing da Rocha, last modified on 07 jan, 2016

Document generated by Confluence on 02 mar, 2016 08:12



[Linha Logix](#) / [Release 01 - 2016](#) / [Manutenção 01 - 2016](#) / [Materiais - Manutenção - 01-2016](#) / [Estoque e Custos - Manutenção - 01-2016](#) / [Inventário de Estoques - Manutenção - 01-2016](#)

## Linha Logix :

### TS6290\_DT\_Seleção\_Itens\_Estoque\_para\_Inventário\_Controle\_Estoque

Created by Gustavo Puglisi de Souza, last modified by Janaina Boing da Rocha on 21 dez, 2015

## Seleção de Itens do Estoque para Inventário por Grupo Controle Estoque

<b>Linha de Produto:</b>	Logix
<b>Segmento:</b>	Gestão de Materiais
<b>Módulo:</b>	Inventário
<b>Função:</b>	SUP0327 - Seleção de Itens do Estoque para Inventário por Grupo Controle Estoque
<b>Situação:</b>	O programa não mostra o alerta informando que os itens em inventários deverão ser excluídos.
<b>Solução:</b>	O programa foi alterado para apresentar o alerta informando que os itens em inventários deverão ser excluídos.
<b>Chamados:</b>	TS6290



Document generated by Confluence on 02 mar, 2016 08:12

[Linha Logix](#) / [Release 01 - 2016](#) / [Manutenção 01 - 2016](#) / [Materiais - Manutenção - 01-2016](#)  
 / [Estoque e Custos - Manutenção - 01-2016](#) / [Inventário de Estoques - Manutenção - 01-2016](#)

## Linha Logix : TSCYH6\_DT\_Preparativo\_do\_Inventário

Created by Gustavo Puglisi de Souza, last modified by Janaina Boing da Rocha on 21 dez, 2015

### Itens sem grade dimensional em programa com grade dimensional

<b>Linha de Produto:</b>	Logix
<b>Segmento:</b>	Gestão de Materiais
<b>Módulo:</b>	Inventário
<b>Função:</b>	SUP0498 - Preparativo do Inventário com Grade/ Dimensional SUP7990 - Preparativo do Inventário
<b>Situação:</b>	É possível informar itens sem a grade/dimensional em programa com grade/ dimensional.
<b>Solução:</b>	O programa foi alterado para não permitir informar itens sem grade/dimensional em programa que processa apenas item com grade/dimensional.
<b>Chamados:</b>	TSCYH6



Document generated by Confluence on 02 mar, 2016 08:12

[Linha Logix](#) / [Release 01 - 2016](#) / [Manutenção 01 - 2016](#) / [Materiais - Manutenção - 01-2016](#)  
 / [Estoque e Custos - Manutenção - 01-2016](#) / [Inventário de Estoques - Manutenção - 01-2016](#)

## Linha Logix : TSGFYM\_DT\_Contagem\_Atualizacao\_do\_Inventário

Created by Paula Andrea Maia, last modified by Janaina Boing da Rocha on 14 dez, 2015

### Contagem e Atualização do Inventário

<b>Linha de Produto:</b>	Logix
<b>Segmento:</b>	Manufatura
<b>Módulo:</b>	Gestão de Materiais
<b>Função:</b>	SUP0493 - Contagem e Atualização do Inventário
<b>Situação:</b>	Para um item com controle de grade que não possui saldo, não é permitido informar a grade/dimensional do item na contagem.
<b>Solução:</b>	Foi alterada a contagem para permitir informar a grade do item conforme o cadastro de grade/dimensional.
<b>Chamado:</b>	TSGFYM



Document generated by Confluence on 02 mar, 2016 08:12

[Linha Logix](#) / [Release 01 - 2016](#) / [Manutenção 01 - 2016](#) / [Materiais - Manutenção - 01-2016](#)  
/ [Estoque e Custos - Manutenção - 01-2016](#) / [Inventário de Estoques - Manutenção - 01-2016](#)

# Linha Logix : TSITTU\_DT\_consulta\_local\_array\_out\_of\_bounds

Created by Gustavo Puglisi de Souza on 10 dez, 2015

## NOME DO REQUISITO

<b>Linha de Produto:</b>	Logix
<b>Segmento:</b>	Gestão de Materiais
<b>Módulo:</b>	Inventário
<b>Função:</b>	SUP5470 - INFORMA RESULTADO DA CONTAGEM DO INVENTÁRIO
<b>Situação:</b>	Ao consultar o local, apresenta mensagem "array out of bounds".
<b>Solução:</b>	O programa foi alterado para não apresentar mensagem "array out of bounds".
<b>Chamados:</b>	TSITTU
<b>Versões:</b>	01-2016



Document generated by Confluence on 02 mar, 2016 08:12

[Linha Logix](#) / [Release 01 - 2016](#) / [Manutenção 01 - 2016](#) / [Materiais - Manutenção - 01-2016](#)  
/ [Estoque e Custos - Manutenção - 01-2016](#)

# Linha Logix : Terceirização Manutenção - Manutenção - 01-2016

Created by Janaina Boing da Rocha, last modified on 07 jan, 2016

Document generated by Confluence on 02 mar, 2016 08:12

[Linha Logix](#) / [Release 01 - 2016](#) / [Manutenção 01 - 2016](#) / [Materiais - Manutenção - 01-2016](#)  
/ [Estoque e Custos - Manutenção - 01-2016](#) / [Terceirização Manutenção - Manutenção - 01-2016](#)

# Linha Logix : TSGRST\_DT\_Controlo\_Itens\_da\_Empresa\_Terceiros

Created by Vanessa Bauer, last modified by Janaina Boing da Rocha on 09 dez, 2015

## Controle de Itens da Empresa de/em Terceiros

<b>Linha de Produto:</b>	Logix
<b>Segmento:</b>	Manufatura
<b>Módulo:</b>	Terceiros
<b>Função:</b>	SUP54034 - Controle de Itens da Empresa de/em Terceiros
<b>Situação:</b>	O programa não exibe o nome completo do fornecedor, a cidade e o estado, como era no SUP2640.
<b>Solução:</b>	Foram efetuadas alterações no programa SUP54034 para mostrar o nome completo do fornecedor, cidade e o estado nas quebras por fornecedor do relatório.
<b>Chamado:</b>	TSGRST



Document generated by Confluence on 02 mar, 2016 08:12

[Linha Logix](#) / [Release 01 - 2016](#) / [Manutenção 01 - 2016](#) / [Materiais - Manutenção - 01-2016](#) / [Estoque e Custos - Manutenção - 01-2016](#) / [Terceirização Manutenção - Manutenção - 01-2016](#)

**Linha Logix :**

**TSHPLT\_DT\_Tetorno\_Terceiros\_Mensagem\_Nota\_em\_Trânsito\_Mesmo\_Depois\_de\_Alterado\_Tipo\_Nota**

Created by Maria Paula Boehm, last modified by Eder Valmir Holz on 04 dez, 2015

**Mensagem de Nota Fiscal em Trânsito no Recebimento de Materiais**

<b>Linha de Produto:</b>	Logix
<b>Segmento:</b>	Manufatura
<b>Módulo:</b>	Terceirização
<b>Função:</b>	SUP3760/SUP3771 - Recebimento de materiais
<b>Situação:</b>	Evitar que apresente em tela mensagem 'Nota fiscal em trânsito' quando alterado o tipo da nota de 7(em transito) para 1(normal) informando que 'controlar TERCEIROS?' Sim e 'Material da EMPRESA?' Sim, neste momento abre tela para que seja incluída informações sobre retorno de terceiros e apresenta a mensagem mesmo já tendo alterado o tipo de nota.
<b>Solução:</b>	Foi alterada rotina de recebimento de materiais para ao alterar nota em trânsito para normal em que apresenta mensagem 'Controlar TERCEIROS?' responde Sim e ao apresentar em tela 'Material da EMPRESA' responde Sim, ao abrir a tela para incluir informações referente a controle retorno terceiros, deixe de apresentar em tela a mensagem 'Nota fiscal em trânsito'.
<b>Chamado:</b>	TSHPLT
<b>Versões/Release:</b>	01-2016



Document generated by Confluence on 02 mar, 2016 08:12

[Linha Logix](#) / [Release 01 - 2016](#) / [Manutenção 01 - 2016](#) / [Materiais - Manutenção - 01-2016](#)  
 / [Estoque e Custos - Manutenção - 01-2016](#) / [Terceirização Manutenção - Manutenção - 01-2016](#)

## Linha Logix : TSHVM5\_DT\_Circularização\_de\_Materiais

Created by Vanessa Bauer, last modified by Janaina Boing da Rocha on 10 dez, 2015

### Circularização de Materiais

<b>Linha de Produto:</b>	Logix
<b>Segmento:</b>	Manufatura
<b>Módulo:</b>	Terceiros
<b>Função:</b>	SUP54007 - Circularização de Materiais
<b>Situação:</b>	O programa permite informar o "Item", "Motivo remessa" e "Fornecedor" com caracteres minúsculos.
<b>Solução:</b>	O programa foi alterado para não permitir informar caracteres minúsculos nos campos "Item", "Motivo remessa" e "Fornecedor".
<b>Chamado:</b>	TSHVM5



Document generated by Confluence on 02 mar, 2016 08:12



[Linha Logix](#) / [Release 01 - 2016](#) / [Manutenção 01 - 2016](#) / [Materiais - Manutenção - 01-2016](#)  
 / [Estoque e Custos - Manutenção - 01-2016](#) / [Terceirização Manutenção - Manutenção - 01-2016](#)

## Linha Logix : TSIFS4\_DT\_Valorizar\_Nota\_Remessa\_Terceiros

Created by Paula Andrea Maia, last modified by Janaina Boing da Rocha on 22 dez, 2015

### Fechamento Estoque

<b>Linha de Produto:</b>	Logix
<b>Segmento:</b>	Manufatura
<b>Módulo:</b>	Gestão de Materiais
<b>Função:</b>	CST8610 - Fechamento Estoque
<b>Situação:</b>	Na opção "Almoxarifado", não está valorizando o custo das notas de remessa quando o item não tem entrada/saída no mês.
<b>Solução:</b>	O programa foi alterado para valorizar as notas de remessa quando não existir movimentação de entrada/saída no mês. Foi criado também o programa de acerto de base SUCA2010, para valorizar notas em meses anteriores.
<b>Chamado:</b>	TSIFS4



Document generated by Confluence on 02 mar, 2016 08:12

[Linha Logix](#) / [Release 01 - 2016](#) / [Manutenção 01 - 2016](#) / [Materiais - Manutenção - 01-2016](#)  
 / [Estoque e Custos - Manutenção - 01-2016](#) / [Terceirização Manutenção - Manutenção - 01-2016](#)

## Linha Logix : TTKPRJ\_DT\_NF\_Retorno\_Industrialização

Created by Paula Andrea Maia, last modified by Janaina Boing da Rocha on 18 dez, 2015

### Contagem de itens

<b>Linha de Produto:</b>	Logix
<b>Segmento:</b>	Manufatura
<b>Módulo:</b>	Gestão de Materiais
<b>Função:</b>	SUP0530 - Contagem de itens
<b>Situação:</b>	Quando no Log00086 - PROCESSO ENTRADAS / TERCEIRIZAÇÃO / NOTA DE RETORNO DE TERCEIROS - o parâmetro "Permite selecionar grade/dimens e qtde a baixar no retorno de terceiro" está marcado como "S", o programa não apresenta a quantidade correta que deverá ser baixada, duplicando/triplicando a quantidade.
<b>Solução:</b>	O programa foi alterado para mostrar a quantidade correta do componente que será baixado, conforme a estrutura de componentes incluída na ordem de compra de beneficiamento.
<b>Chamado:</b>	TTKPRJ



Document generated by Confluence on 02 mar, 2016 08:12

[Linha Logix](#) / [Release 01 - 2016](#) / [Manutenção 01 - 2016](#) / [Materiais - Manutenção - 01-2016](#)

# Linha Logix : Gestão da Qualidade - Manutenção - 01 - 2016

Created by Janaina Boing da Rocha on 21 dez, 2015

Document generated by Confluence on 02 mar, 2016 08:12

[Linha Logix](#) / [Release 01 - 2016](#) / [Manutenção 01 - 2016](#) / [Materiais - Manutenção - 01-2016](#)  
/ [Gestão da Qualidade - Manutenção - 01 - 2016](#)

# Linha Logix : Avaliação de Fornecedores - Manutenção - 01 - 2016

Created by Janaina Boing da Rocha, last modified on 21 dez, 2015

Document generated by Confluence on 02 mar, 2016 08:12

[Linha Logix](#) / [Release 01 - 2016](#) / [Manutenção 01 - 2016](#) / [Materiais - Manutenção - 01-2016](#)  
 / [Gestão da Qualidade - Manutenção - 01 - 2016](#) / [Avaliação de Fornecedores - Manutenção - 01 - 2016](#)

## Linha Logix : TSCUNA\_DT\_Manutenção\_Item

Created by Gustavo Puglisi de Souza, last modified by Janaina Boing da Rocha on 07 jan, 2016

### Exclui item e não exclui informações complementares

<b>Linha de Produto:</b>	Logix
<b>Segmento:</b>	Gestão de Materiais
<b>Módulo:</b>	Avaliação de Fornecedores
<b>Função:</b>	AVF0190 - Manutenção Informação Complementar do Item Fornecedor MAN100211 - Manutenção do Item
<b>Situação:</b>	Ao excluir um item, o programa não exclui as informações complementares do item fornecedor.
<b>Solução:</b>	O programa foi alterado para quando excluir o item, sejam excluídas as informações complementares.
<b>Chamados:</b>	TSCUNA



Document generated by Confluence on 02 mar, 2016 08:12

[Linha Logix](#) / [Release 01 - 2016](#) / [Manutenção 01 - 2016](#) / [Materiais - Manutenção - 01-2016](#)  
/ [Gestão da Qualidade - Manutenção - 01 - 2016](#) / [Avaliação de Fornecedores - Manutenção - 01 - 2016](#)

## Linha Logix : TSDPR7\_DT\_Índice\_ACF\_Zerado\_no\_Primeiro\_Processo

Created by Gustavo Puglisi de Souza, last modified by Janaina Boing da Rocha on 21 dez, 2015

### Cálculo do Índice ACF

<b>Linha de Produto:</b>	Logix
<b>Segmento:</b>	Gestão de Materiais
<b>Módulo:</b>	Avaliação de Fornecedores
<b>Função:</b>	AVFR1 - Cálculo do Índice ACF
<b>Situação:</b>	Ao processar pela primeira vez o cálculo do índice de ACF, está ficando zerado.
<b>Solução:</b>	O programa foi alterado para ao processar pela primeira vez o cálculo do índice de ACF, apresente o valor do índice corretamente.
<b>Chamados:</b>	TSDPR7



Document generated by Confluence on 02 mar, 2016 08:12

[Linha Logix](#) / [Release 01 - 2016](#) / [Manutenção 01 - 2016](#) / [Materiais - Manutenção - 01-2016](#)

# Linha Logix : Gestão de Materiais - Manutenção - 01-2016

Created by Janaina Boing da Rocha, last modified on 07 jan, 2016

Document generated by Confluence on 02 mar, 2016 08:12

## Linha Logix :

# TRXFTV\_DT\_Aprovacao\_Ordem\_Planejada\_Grade\_Dimensional

Created by Ana Paula de Oliveira Ribeiro de Castro, last modified by Julia Luckfett de Espindola on 11 nov, 2015

## Aprovação Técnica de Ordem de Compra de Estoque

<b>Linha de Produto:</b>	Logix
<b>Segmento:</b>	Manufatura
<b>Módulo:</b>	Materiais
<b>Função:</b>	SUP21001 - Aprovação Técnica de Ordem de Compra de Estoque
<b>Situação:</b>	O programa não gera no relatório de inconsistências a mensagem "O.C com Grade/Dimens. Incompleto. Consulte e altere".
<b>Solução:</b>	Foi alterado para que seja impresso no relatório de motivos de não liberação da ordem a mensagem "O.C com Grade/Dimens. Incompleto. Consulte e altere".
<b>Release:</b>	01-2016



Document generated by Confluence on 02 mar, 2016 08:12

Este documento é de propriedade da TOTVS. Todos os direitos reservados. ©

Este documento é de propriedade da TOTVS. Todos os direitos reservados. ©



[Linha Logix](#) / [Release 01 - 2016](#) / [Manutenção 01 - 2016](#) / [Materiais - Manutenção - 01-2016](#)  
/ [Gestão de Materiais - Manutenção - 01-2016](#)

## Linha Logix :

# TRZRVD\_DT\_Fornecedores\_com\_Mesmo\_CNPJ

Created by Paula Andrea Maia, last modified by Janaina Boing da Rocha on 30 out, 2015

## Verificação de Fornecedores

<b>Linha de Produto:</b>	Logix
<b>Segmento:</b>	Manufatura
<b>Módulo:</b>	Gestão de Materiais
<b>Função:</b>	Verificação de Fornecedores - SUP1602
<b>Situação:</b>	Quando existe mais de um cliente com o mesmo CNPJ, o programa não retorna o código do cliente.
<b>Solução:</b>	O programa foi alterado para consistir a inscrição estadual do fornecedor, além do CNPJ.
<b>Chamado:</b>	TRZRVD
<b>Release:</b>	01-2016

Document generated by Confluence on 02 mar, 2016 08:12

[Linha Logix](#) / [Release 01 - 2016](#) / [Manutenção 01 - 2016](#) / [Materiais - Manutenção - 01-2016](#)  
/ [Gestão de Materiais - Manutenção - 01-2016](#)

## Linha Logix : TRZTB8\_DT\_Conferencia\_Custos

Created by Paula Andrea Maia, last modified by Janaina Boing da Rocha on 29 out, 2015

### Conciliação de Estoque por Conta Contábil

<b>Linha de Produto:</b>	Logix
<b>Segmento:</b>	Manufatura
<b>Módulo:</b>	Gestão de Materiais
<b>Função:</b>	CST8640 - Conciliação de Estoque por Conta Contábil
<b>Situação:</b>	Ao gerar a planilha para conferência, o programa apresenta mensagem de inconsistência.
<b>Solução:</b>	O programa foi alterado para verificar o diretório correto ao gerar a planilha de conferência.
<b>Chamado:</b>	TRZTB8
<b>Versões/Release:</b>	12.02/11-06



Document generated by Confluence on 02 mar, 2016 08:12

[Linha Logix](#) / [Release 01 - 2016](#) / [Manutenção 01 - 2016](#) / [Materiais - Manutenção - 01-2016](#)  
 / [Gestão de Materiais - Manutenção - 01-2016](#)

# Linha Logix : TSBHZ0\_DT\_Atualizar\_Custo\_Nota\_Items\_em\_Terceiros

Created by Paula Andrea Maia, last modified by Eder Valmir Holz on 03 nov, 2015

## Atualizar Custo Nota Item em Terceiros

<b>Linha de Produto:</b>	Logix
<b>Segmento:</b>	Manufatura
<b>Módulo:</b>	Gestão de Materiais
<b>Função:</b>	CST8610 - Processamento do fechamento
<b>Situação:</b>	Quando a empresa faz a baixa do terceiros no retorno do beneficiamento, as notas de remessa ficam com o valor desatualizado, gerando diferença entre os relatórios sup5640 e sup1930.
<b>Solução:</b>	Incluído opção em tela, de atualizar o custo médio das notas em terceiros com saldo, conforme o custo médio gerado no fechamento.
<b>Chamados relacionados:</b>	TSBHZ0
<b>Versões/Release:</b>	10.02/01-2016



Document generated by Confluence on 02 mar, 2016 08:12

[Linha Logix](#) / [Release 01 - 2016](#) / [Manutenção 01 - 2016](#)

# Linha Logix : Recursos Humanos - Manutenção - 01-2016

Created by Rafael Luis da Silva, last modified by Janaina Boing da Rocha on 07 jan, 2016

Document generated by Confluence on 02 mar, 2016 08:12

[Linha Logix](#) / [Release 01 - 2016](#) / [Manutenção 01 - 2016](#) / [Recursos Humanos - Manutenção - 01-2016](#)

## Linha Logix :

# TSCPZC\_DT\_RAIS\_Alteracoes\_Tomador\_Obra\_no\_Padrao

Created by Edesio Peters, last modified by Janaina Boing da Rocha on 15 jan, 2016

## Geração de Informações para RAIS

<b>Linha de Produto:</b>	Logix
<b>Segmento:</b>	Manufatura
<b>Módulo:</b>	Folha de Pagamento
<b>Função:</b>	Geração de informações para RAIS
<b>Situação:</b>	Existe a necessidade de alterar os programas rhu6580e, rhu6590e, rhu6600e para o padrão aberto por tomador/obra.
<b>Solução:</b>	Foram alterados os programas rhu6580e, rhu6590e, rhu6600e para o padrão aberto por tomador/obra, criados por meio do chamado: TRPQMX. Foi criado um conversor para criar a tabela fun_rais_tomad. Foi ajustado o boletim técnico com com os novos programas. Foram alterados os programas antigos da RAIS (rhu6580, rhu6590 e rhu6600) para apresentar uma mensagem e bloquear a execução. Os novos programas deverão ser incluídos no menu do Logix-rh.
<b>Conversores e Parâmetros:</b>	RHU00935.CNV (executar através do log6000)

Document generated by Confluence on 02 mar, 2016 08:12

[Linha Logix](#) / [Release 01 - 2016](#) / [Manutenção 01 - 2016](#) / [Recursos Humanos - Manutenção - 01-2016](#)

# Linha Logix : TSCVAC\_DT\_Processamento\_do\_Ponto\_Eletronico

Created by Edesio Peters, last modified by Eliz Regina Pedrini Do Nascim on 26 nov, 2015

## Processamento do Ponto Eletrônico

<b>Linha de Produto:</b>	Logix
<b>Segmento:</b>	<a href="#">Manufatura</a>
<b>Módulo:</b>	<a href="#">Ponto Eletrônico</a>
<b>Função:</b>	<a href="#">RHU1962 - Processamento do Ponto Eletrônico</a>
<b>Situação:</b>	O programa Processamento do Ponto Eletrônico (RHU1962) trava para marcações quando o intervalo está parametrizado como automático.
<b>Solução:</b>	Foi alterado o programa para corrigir a situação de travamento para intervalos automáticos.
<b>Chamados relacionados:</b>	TRTYHA e TSEZY9
<b>Release:</b>	<a href="#">2016-01</a>

Document generated by Confluence on 02 mar, 2016 08:12

[Linha Logix](#) / [Release 01 - 2016](#) / [Manutenção 01 - 2016](#) / [Recursos Humanos - Manutenção - 01-2016](#)

# Linha Logix : TSDSVI\_DT\_Geracao\_Informacoes\_Dirf\_2015\_2016

Created by Edesio Peters, last modified by Eliz Regina Pedrini Do Nascim on 09 dez, 2015

## Geração da DIRF em Meio Magnético

<b>Linha de Produto:</b>	Logix
<b>Segmento:</b>	<a href="#">Manufatura</a>
<b>Módulo:</b>	Folha de Pagamento
<b>Função:</b>	<a href="#">RHU6545 - Geração da DIRF em Meio Magnético</a>
<b>Situação:</b>	Existe a necessidade de revisar os códigos de recolhimento do Imposto de renda.
<b>Solução:</b>	<a href="#">Foram excluídos os filtros de recolhimento de imposto de renda que estão desatualizados.</a>
<b>Release:</b>	2016-01



Document generated by Confluence on 02 mar, 2016 08:12

[Linha Logix](#) / [Release 01 - 2016](#) / [Manutenção 01 - 2016](#) / [Recursos Humanos - Manutenção - 01-2016](#)

# Linha Logix : TSFAPY\_DT\_Geracao\_do\_Homolognet\_Interno

Created by Edesio Peters, last modified by Janaina Boing da Rocha on 15 jan, 2016

## Geração do HOMOLOGNET (Não Publicar - Chamado Interno)

<b>Linha de Produto:</b>	Logix
<b>Segmento:</b>	Manufatura
<b>Módulo:</b>	Folha de Pagamento
<b>Função:</b>	<a href="#">RHU7388 - Geração do HOMOLOGNET</a>
<b>Situação:</b>	O sistema exclui os dados da tabela LOG_VERSAO_PRG.
<b>Solução:</b>	<a href="#">Foi excluído o comando de delete da tabela log_versao_prg.</a>

Document generated by Confluence on 02 mar, 2016 08:12



# Linha Logix : TSGPTF\_DT\_Controle\_de\_Mensagens\_EAI

Created by Rafael Luis da Silva, last modified by Janaina Boing da Rocha on 15 jan, 2016

## EAI 10000 - Controle de Mensagens EAI

<b>Linha de Produto:</b>	Logix
<b>Segmento:</b>	Manufatura
<b>Módulo:</b>	Folha de Pagamento
<b>Função:</b>	EAI10000 - Controle de Mensagens EAI
<b>Situação:</b>	Na transferência entre centro de custos ou entre empresas do Protheus X Logix, ocorre a inconsistência "Erro Inclusao EmployeeInternalId" Origem quando já foi realizada transferência da mesma matrícula anteriormente.
<b>Solução:</b>	Foi ajustado o adapter para verificar a existência do InternalID de funcionários, antes de realizar a inclusão.

Document generated by Confluence on 02 mar, 2016 08:12

# Linha Logix : TSGXVS\_DT\_Historico\_Salarial

Created by Edesio Peters, last modified by Eliz Regina Pedrini Do Nascim on 17 nov, 2015

## Histórico Salarial

<b>Linha de Produto:</b>	<a href="#">Logix</a>
<b>Segmento:</b>	<a href="#">Manufatura</a>
<b>Módulo:</b>	Folha de Pagamento
<b>Função:</b>	<a href="#">RHP10003 - Histórico Salarial</a>
<b>Situação:</b>	O RHP10003 – opção “Histórico Salarial” não considera o De/Para incluído para a tabela MOTIVO_REAJUSTE no VDP10141 - De/Para Geral.
<b>Solução:</b>	<a href="#">Foi alterada a função RHP1000311 para efetuar o depara dos motivos de reajustes.</a>
<b>Release:</b>	2016-01



Document generated by Confluence on 02 mar, 2016 08:12

[Linha Logix](#) / [Release 01 - 2016](#) / [Manutenção 01 - 2016](#) / [Recursos Humanos - Manutenção - 01-2016](#)

## Linha Logix :

# TSHCJ7\_DT\_Exporta\_Historico\_de\_Ferias

Created by Edesio Peters, last modified by Eliz Regina Pedrini Do Nascim on 17 nov, 2015

## Exporta Histórico de Férias

<b>Linha de Produto:</b>	Logix
<b>Segmento:</b>	Manufatura
<b>Módulo:</b>	Folha de pagamento
<b>Função:</b>	RHP10003 - Exporta Histórico de Férias
<b>Situação:</b>	O programa exporta arquivo do histórico de férias duplicado do Logix para o Protheus.
<b>Solução:</b>	Foi alterado o programa para exportar corretamente a ficha de férias quando existir duas programações de férias diferente para único período aquisitivo.
<b>Release:</b>	2016-01



Document generated by Confluence on 02 mar, 2016 08:12

[Linha Logix](#) / [Release 01 - 2016](#) / [Manutenção 01 - 2016](#) / [Recursos Humanos - Manutenção - 01-2016](#)

## Linha Logix :

# TSHNBZ\_DT\_Emissao\_da\_Declaracao\_de\_Rendimentos\_do\_Imposto\_de\_Renda

Created by Edesio Peters, last modified by Janaina Boing da Rocha on 15 jan, 2016

## Emissão da Declaração de Rendimentos do Imposto de Renda

<b>Linha de Produto:</b>	Logix
<b>Segmento:</b>	Manufatura
<b>Módulo:</b>	Folha de Pagamento
<b>Função:</b>	Emissão da Declaração de Rendimentos do Imposto de Renda
<b>Situação:</b>	Existe a necessidade de imprimir a declaração de rendimentos de acordo com o leiaute liberado pela Receita do ano base 2012.
<b>Solução:</b>	Foi desenvolvido o programa para emissão da declaração de rendimentos conforme o leiaute aprovado pela Receita Federal do ano base de 2012.



Document generated by Confluence on 02 mar, 2016 08:12

[Linha Logix](#) / [Release 01 - 2016](#) / [Manutenção 01 - 2016](#) / [Recursos Humanos - Manutenção - 01-2016](#)

## Linha Logix :

### TSHNG1\_DT\_Exportar\_Historico\_de\_Centro\_de\_Custo\_do\_Logix\_para\_o\_Protheus

Created by Edesio Peters, last modified by Eliz Regina Pedrini Do Nascim on 17 nov, 2015

## Exportar Histórico de Centro de Custo do Logix para o Protheus

<b>Linha de Produto:</b>	Logix
<b>Segmento:</b>	Manufatura
<b>Módulo:</b>	Folha de Pagamento
<b>Função:</b>	RHP10003 - Exportar Histórico de Centro de Custo do Logix para o Protheus
<b>Situação:</b>	Na exportação, apresenta a mensagem que o centro de custo não será exportado quando está parametrizado no programa RHU3330 - Informações Adicionais da Empresa o campo "Característica Sefip" igual a "E"-empresa.
<b>Solução:</b>	Foi alterado o programa de exportação do histórico de centro de custo para que não ocorra a situação reportada.
<b>Release:</b>	2016-01



Document generated by Confluence on 02 mar, 2016 08:12

# Linha Logix : TSHOPN\_DT\_Lista\_DARF

Created by Edesio Peters, last modified on 17 nov, 2015

## Lista DARF

<b>Linha de Produto:</b>	<a href="#">Logix</a>
<b>Segmento:</b>	<a href="#">Manufatura</a>
<b>Módulo:</b>	<a href="#">Folha de Pagamento</a>
<b>Função:</b>	<a href="#">RHU5060 - Lista DARF</a>
<b>Situação:</b>	O sistema não gera na DARF o valor de imposto de renda retido nas férias, para funcionários demitidos posteriormente.
<b>Solução:</b>	Foi alterado o programa para gerar na DARF os valores de imposto de renda retido nas férias, ainda que depois disso tenha ocorrido a demissão do funcionário.
<b>Release:</b>	<a href="#">2016-01</a>



Document generated by Confluence on 02 mar, 2016 08:12

[Linha Logix](#) / [Release 01 - 2016](#) / [Manutenção 01 - 2016](#) / [Recursos Humanos - Manutenção - 01-2016](#)

## Linha Logix :

# TSHTPL\_DT\_Diferenca\_Liquido\_GPS\_13\_Salario

Created by Edesio Peters, last modified by Eliz Regina Pedrini Do Nascim on 26 nov, 2015

## Resumo da Folha de Pagamento / Lista Eventos Diversos / Lista eventos Diversos (várias colunas)

<b>Linha de Produto:</b>	Logix
<b>Segmento:</b>	Manufatura
<b>Módulo:</b>	Folha de Pagamento
<b>Função:</b>	RHU2350 - Resumo da Folha de Pagamento RHU2820 - Lista Eventos Diversos RHU2821 - Lista eventos Diversos (várias colunas)
<b>Situação:</b>	O sistema apresenta o valor incorreto do líquido da GPS de 13° salário quando para um determinado funcionário este valor fica negativo, devido a dedução da parcela de salário maternidade sobre 13° salário.
<b>Solução:</b>	Foram alterados os programas RHU2350 - Resumo da Folha de Pagamento, RHU2820 - Lista Eventos Diversos e RHU2821 - Lista Eventos Diversos (várias colunas) para imprimir corretamente o valor líquido da GPS do 13° salário, ainda que esteja negativo.
<b>Release:</b>	2016-01



Document generated by Confluence on 02 mar, 2016 08:12

[Linha Logix](#) / [Release 01 - 2016](#) / [Manutenção 01 - 2016](#) / [Recursos Humanos - Manutenção - 01-2016](#)

# Linha Logix : TSHUY6\_DT\_Calculo\_de\_Rescisao\_Contratual

Created by Edesio Peters, last modified by Eliz Regina Pedrini Do Nascim on 26 nov, 2015

## Cálculo de Rescisão Contratual

<b>Linha de Produto:</b>	Logix
<b>Segmento:</b>	Manufatura
<b>Módulo:</b>	Folha de Pagamento
<b>Função:</b>	RHU3050 - Cálculo de Rescisão Contratual
<b>Situação:</b>	Quando utiliza a nova versão do Banco Informix, o sistema apresenta mensagem de inconsistência.
<b>Solução:</b>	Foi alterado o programa para solucionar a situação reportada.
<b>Release:</b>	2016-01



Document generated by Confluence on 02 mar, 2016 08:12



[Linha Logix](#) / [Release 01 - 2016](#) / [Manutenção 01 - 2016](#) / [Recursos Humanos - Manutenção - 01-2016](#)

## Linha Logix : TSIBBN\_DT\_Lista\_PPP

Created by Edesio Peters, last modified by Eliz Regina Pedrini Do Nascim on 09 dez, 2015

### Lista PPP

<b>Linha de Produto:</b>	Logix
<b>Segmento:</b>	Manufatura
<b>Módulo:</b>	Folha de Pagamento
<b>Função:</b>	RHU9747 - Lista PPP
<b>Situação:</b>	O sistema não gera corretamente a informação do campo 13.7 Cód. GFIP.
<b>Solução:</b>	Foi alterado o programa para imprimir corretamente a informação do código da GFIP.
<b>Release:</b>	2016-01



Document generated by Confluence on 02 mar, 2016 08:12

# Linha Logix : TSIDBK\_DT\_Calculo\_do\_Adiantamento\_13\_Salario

Created by Edesio Peters, last modified by Eliz Regina Pedrini Do Nascim on 04 dez, 2015

## Cálculo do Adiantamento 13° Salário

<b>Linha de Produto:</b>	Logix
<b>Segmento:</b>	Manufatura
<b>Módulo:</b>	Folha de Pagamento
<b>Função:</b>	RHU1480 - Cálculo do Adiantamento 13° Salário
<b>Situação:</b>	O RHU4395 demonstra as médias de insalubridade de forma incorreta, quando no parâmetro do RHU3330, terceira tela, está "S" no campo "Projetar cálculo do adiantamento do 13. Salário". E a insalubridade é calculada pelo salário mínimo. Repetido no bando 34, empresa 56, matrícula 588. Usuário lg990968, senha 050806.
<b>Solução:</b>	Foi alterada a função RHU5675 para gravar o demonstrativo da média de insalubridade sem fazer a proporcionalização.
<b>Release:</b>	2016-01



Document generated by Confluence on 02 mar, 2016 08:12

# Linha Logix : TSIRZE\_DT\_Calculo\_da\_Folha\_Mensal

Created by Eliz Regina Pedrini Do Nascim on 10 dez, 2015

## Cálculo da Folha Mensal

<b>Linha de Produto:</b>	Logix
<b>Segmento:</b>	Manufatura
<b>Módulo:</b>	Folha de Pagamento
<b>Função:</b>	RHU1330 – Cálculo da Folha Mensal
<b>Situação:</b>	No programa RHU1330 - Cálculo da Folha Mensal, o sistema apresenta mensagem de inconsistência.
<b>Solução:</b>	Foi alterado o programa de cálculo para gravar corretamente o código da ocorrência do ponto relativo a baixa do banco de horas.



Document generated by Confluence on 02 mar, 2016 08:12

[Linha Logix](#) / [Release 01 - 2016](#) / [Manutenção 01 - 2016](#) / [Recursos Humanos - Manutenção - 01-2016](#)

# Linha Logix : TSIS68\_DT\_Manutencao\_da\_Ficha\_de\_Acidentes

Created by Edesio Peters, last modified by Eliz Regina Pedrini Do Nascim on 17 dez, 2015

## Manutenção da Ficha de Acidentes

<b>Linha de Produto:</b>	Logix
<b>Segmento:</b>	Manufatura
<b>Módulo:</b>	Medicina e Segurança do Trabalho
<b>Função:</b>	RHU8440 - Manutenção da Ficha de Acidentes
<b>Situação:</b>	Os afastamentos superiores a 15 dias não são inclusos no programa.
<b>Solução:</b>	Foi alterado o programa RHU8440 para gravar os afastamentos a partir do décimo sexto (16º) dia de afastamento.



Document generated by Confluence on 02 mar, 2016 08:12

[Linha Logix](#) / [Release 01 - 2016](#) / [Manutenção 01 - 2016](#) / [Recursos Humanos - Manutenção - 01-2016](#)

## Linha Logix : TSJCNK\_DT\_Calculo\_de\_Ferias

Created by Edesio Peters, last modified by Eliz Regina Pedrini Do Nascim on 17 dez, 2015

### Cálculo de Férias

<b>Linha de Produto:</b>	Logix
<b>Segmento:</b>	Manufatura
<b>Módulo:</b>	Folha de pagamento
<b>Função:</b>	<a href="#">RHU2670 - Cálculo de Férias</a> <a href="#">RHU1330 - Cálculo de Folha Mensal</a> <a href="#">RHU3540 - Geração de Férias Coletivas</a>
<b>Situação:</b>	Ao parametrizar a licença remunerada de um dia em Dezembro e um dia em Janeiro, na maior parte dos casos, somente grava o evento de referência 27, faltando o evento de referência 99.
<b>Solução:</b>	<p>Foram alterados os programas de cálculo da folha para calcular os dias de licença remunerada a partir dos dias de licença registrados na programação de férias.</p> <p>Foi alterado o programa de cálculo de férias coletivas e normais para não gerar no movimento de férias os eventos de licença remunerada.</p> <p>Foi alterado o programa de geração de férias coletivas para apresentar corretamente a mensagem de dias para saldo de férias negativos.</p>



Document generated by Confluence on 02 mar, 2016 08:12

[Linha Logix](#) / [Release 01 - 2016](#) / [Manutenção 01 - 2016](#) / [Recursos Humanos - Manutenção - 01-2016](#)

## Linha Logix :

# TSJJA5\_DT\_Desoneracao\_13\_Salario\_RFB\_09\_2015

Created by Fabio Urbano, last modified by Eliz Regina Pedrini Do Nascim on 23 dez, 2015

## Emissão Guia INSS (GPS)

<b>Linha de Produto:</b>	Logix
<b>Segmento:</b>	Manufatura
<b>Módulo:</b>	Folha de Pagamento
<b>Função:</b>	RHU7032 - Emissão Guia INSS (GPS) RHU2360 – Lista Folha de Pagamento RHU3090 – Folha de Pagamento – Rescisão Normal RHU4073 – Folha de Pagamento – Tomador de Obra RHU5454 – Calculo Provisão Férias/ 13º Salário
<b>Situação:</b>	Atender a RFB 09/2015 publicada em 10/12/2015.
<b>Solução:</b>	Foi alterada a rotina de recálculo da desoneração para calcular proporcionalmente o valor da desoneração conforme a quantidade de meses desonerados para 13º salário. Foram alterados os programas para que sejam executados normalmente na opção de listagem ou cálculo da provisão.



Document generated by Confluence on 02 mar, 2016 08:12

[Linha Logix](#) / [Release 01 - 2016](#) / [Manutenção 01 - 2016](#)

# Linha Logix : Tecnologia - Manutenção - 01-2016

Created by Airton Carini Junior, last modified by Janaina Boing da Rocha on 07 jan, 2016

Document generated by Confluence on 02 mar, 2016 08:12

[Linha Logix](#) / [Release 01 - 2016](#) / [Manutenção 01 - 2016](#) / [Tecnologia - Manutenção - 01-2016](#)

## Linha Logix :

### TSBG26\_DT\_Inconsistencia\_emissao\_arquivo\_relatorio\_usuarios\_bloqueados

Created by Ailton Carini Junior, last modified by Emily Tachelin da Silva Campos on 08 dez. 2015

## TSBG26 - Inconsistência na Emissão em Arquivo do Relatório de Usuários Bloqueados

<b>Linha de Produto:</b>	Logix
<b>Segmento:</b>	Tecnologia
<b>Módulo:</b>	Controle Geral
<b>Função:</b>	Usuários Bloqueados - LOG00081
<b>Situação:</b>	Ao emitir um relatório em arquivo, utilizando o nome sugerido pelo programa (log00081_impressao_file), é exibida uma mensagem informando que não existem dados a serem listados.
<b>Solução:</b>	Foram realizadas as seguintes melhorias no produto: <ul style="list-style-type: none"><li>• Apresentação do conteúdo "log00081" como sugestão de nome de arquivo ao tentar emitir o relatório em arquivo.</li><li>• Na ação de emissão de relatório em arquivo, independentemente do nome do arquivo ser ou não ajustado pelo usuário, o relatório será gerado de acordo com os registros existentes no programa.</li></ul>
<b>Release:</b>	12.1.9



Document generated by Confluence on 02 mar, 2016 08:12



[Linha Logix](#) / [Release 01 - 2016](#) / [Manutenção 01 - 2016](#) / [Tecnologia - Manutenção - 01-2016](#)

## Linha Logix :

# TSBZO3\_DT\_acesso\_portal\_web\_RH\_desconfigurado

Created by Cleane Hermann Moser, last modified by Urgel Weiller De Liz on 10 dez, 2015

## TSBZO3 - Acesso ao portal Web de Relações Humanas desconfigurado

<b>Linha de Produto:</b>	Logix
<b>Segmento:</b>	Tecnologia.
<b>Módulo:</b>	Menu.
<b>Função:</b>	Controle de Autenticação - Portal Web.
<b>Situação:</b>	Após atualização do produto, a tela de Login do Portal RH aparece desconfigurada.
<b>Solução:</b>	Foi realizada uma alteração na rotina de autenticação do portal Web para que, não apresente a tela desconfigurada.
<b>Release:</b>	12.1.9



Document generated by Confluence on 02 mar, 2016 08:12

[Linha Logix](#) / [Release 01 - 2016](#) / [Manutenção 01 - 2016](#) / [Tecnologia - Manutenção - 01-2016](#)

## Linha Logix :

# TSCKQ8\_DT\_inconsistencia\_filtro\_basico\_pesquisa\_erro\_9700

Created by Cleane Hermann Moser, last modified by Emilyly Tachelin da Silva Campos on 08 dez, 2015

## TSCKQ8 - Inconsistência no Filtro de Pesquisa

<b>Linha de Produto:</b>	Logix
<b>Segmento:</b>	Tecnologia
<b>Módulo:</b>	Controle Geral
<b>Função:</b>	Filtro de Pesquisa em Telas Metadado - LFilterMetaData
<b>Situação:</b>	Ao acionar o filtro básico de pesquisa em telas do tipo metadado, desmarcar a opção "Diferenciar maiúsculas/minúsculas?" antes de criar os filtros", inserir uma informação em formato "texto" e outra do tipo "data" e confirmar, ocorre uma inconsistência que impede a consulta.
<b>Solução:</b>	Foi realizada uma alteração na rotina de montagem de filtro de pesquisa para que a desativação da opção "Diferenciar maiúsculas/minúsculas?" afete apenas o filtro para dados do tipo texto.
<b>Release:</b>	11 / 12.1.9



Document generated by Confluence on 02 mar, 2016 08:12

[Linha Logix](#) / [Release 01 - 2016](#) / [Manutenção 01 - 2016](#) / [Tecnologia - Manutenção - 01-2016](#)

## Linha Logix :

# TSCOUQ\_DT\_Inconsistencia\_exibicao\_abas\_tela\_filtro\_metadado

Created by Airton Carini Junior, last modified by Diego Nunes da Silveira on 10 dez, 2015

## TSCOUQ - Inconsistência na exibição de abas na tela de filtro metadado

<b>Linha de Produto:</b>	Logix
<b>Segmento:</b>	Tecnologia.
<b>Módulo:</b>	Controle geral.
<b>Função:</b>	Tela de filtro metadados - LFilterMetadata.
<b>Situação:</b>	Ao personalizar filtros para não exibir a aba Filtro Básico e para que a guia principal seja a aba Filtro Avançado, o sistema exibe a guia Ordenação como principal.
<b>Solução:</b>	Foi realizada uma manutenção para que, nessa situação, o Filtro Avançado seja exibido como aba principal.
<b>Release:</b>	12.1.9



Document generated by Confluence on 02 mar, 2016 08:12

[Linha Logix](#) / [Release 01 - 2016](#) / [Manutenção 01 - 2016](#) / [Tecnologia - Manutenção - 01-2016](#)

### Linha Logix :

## TSDQDS\_DT\_Campo\_proxima\_sequencia\_relatorio\_desabilitado\_cadastro\_usuarios

Created by Airtton Carini Junior, last modified by Urgel Weiller De Liz on 10 dez, 2015

### TSDQDS - Campo próxima sequência de relatório está desabilitado no cadastro de usuários

<b>Linha de Produto:</b>	Logix
<b>Segmento:</b>	Tecnologia
<b>Módulo:</b>	Controle geral
<b>Função:</b>	Cadastro de usuários - LOG02700
<b>Situação:</b>	Ao modificar o cadastro de um usuário em que o campo "Controle sequencial de relatórios(2ª Aba)" estiver flagado, o campo "Próxima sequência de relatórios" permanece desabilitado.
<b>Solução:</b>	Feito ajuste para que quando a opção "Controle sequencial de relatórios" estiver marcada, o campo "Próxima sequência de relatórios" fique habilitado para edição do usuário.
<b>Versões:</b>	12.1.9



Document generated by Confluence on 02 mar, 2016 08:12

Este documento é de propriedade da TOTVS. Todos os direitos reservados. ©

Este documento é de propriedade da TOTVS. Todos os direitos reservados. ©

[Linha Logix](#) / [Release 01 - 2016](#) / [Manutenção 01 - 2016](#) / [Tecnologia - Manutenção - 01-2016](#)

## Linha Logix :

# TSEBUE\_DT\_Edicao\_modulo\_coluna\_grid\_formulario\_metadado

Created by Airton Carini Junior, last modified by Diego Nunes da Silveira on 21 dez, 2015

## TSEBUE - Edição em modo coluna em grid de formulários metadado

<b>Linha de Produto:</b>	Logix
<b>Segmento:</b>	Tecnologia
<b>Módulo:</b>	Controle geral
<b>Função:</b>	Componente Grid Metadado - LBrowseEx
<b>Situação:</b>	Não há possibilidade de edição em modo coluna nas grids de programas metadado do Logix.
<b>Solução:</b>	Foi desenvolvida uma nova opção para edição em modo coluna (somente em direção cima para baixo) em grids de programas metadado. Para acessar a funcionalidade, acione o menu de contexto da grid (clique com o botão direito do mouse sobre o grid), acessar o item "Modo de edição" e selecionar o item "Modo coluna".
<b>Release:</b>	12.1.9



Document generated by Confluence on 02 mar, 2016 08:12

[Linha Logix](#) / [Release 01 - 2016](#) / [Manutenção 01 - 2016](#) / [Tecnologia - Manutenção - 01-2016](#)

## Linha Logix :

### TSEE89\_DT\_Botao\_testar\_email\_desabilitado\_cadastro\_usuarios

Created by Airton Carini Junior, last modified by Emily Tachelin da Silva Campos on 16 dez, 2015

## TSEE89 - Botão "Testar e-mail" Desabilitado no Cadastro de Usuários

<b>Linha de Produto:</b>	Logix
<b>Segmento:</b>	Tecnologia
<b>Módulo:</b>	Controle Geral
<b>Função:</b>	Cadastro de Usuários - LOG02700
<b>Situação:</b>	Após modificar algum registro do Cadastro de Usuários (LOG02700), o botão que permite testar o envio de e-mail fica desabilitado para todos os registros. É necessário sair do programa e acessar novamente para que o botão habilite.
<b>Solução:</b>	Foi realizada uma alteração para que o botão "Testar e-mail" fique habilitado em modo de edição dos cadastro (inclusão/atualização).
<b>Release:</b>	12.1.9



Document generated by Confluence on 02 mar, 2016 08:12

[Linha Logix](#) / [Release 01 - 2016](#) / [Manutenção 01 - 2016](#) / [Tecnologia - Manutenção - 01-2016](#) / [TSEF89 DT Botao testar\\_email\\_desabilitado\\_cadastro\\_usuarios](#)

## Linha Logix :

### TSDQE8\_DT\_inconsistencia\_controle\_sequencial\_relatorios\_metadado

Created by Cleane Hermann Moser, last modified by Emily Tachelin da Silva Campos on 15 dez, 2015

## TSDQE8 - Inconsistência no Controle Sequencial de Relatórios a partir de Telas Metadado

<b>Linha de Produto:</b>	Logix
<b>Segmento:</b>	Tecnologia
<b>Módulo:</b>	Controle Geral
<b>Função:</b>	Tela de Spool de Impressão Metadado - LReportFile Controle de Impressão de Relatórios de Formulários Metadado - LformReport Controle de Impressão de Relatórios de Tabelas Metadado - LTableReport Funções de Leitura e Atualização de Controle de Impressão de Relatórios Metadado - log_report
<b>Situação:</b>	Mesmo com o controle sequencial ativo no cadastro do usuário, ao gerar mais de um relatório em determinado programa metadado, a numeração é sempre a mesma, o que causa a substituição dos arquivos já existentes no diretório.
<b>Solução:</b>	Foi realizada uma alteração no controle sequencial de relatórios em disco por usuário para programas metadado.
<b>Release:</b>	11.00 / 12.1.9



Document generated by Confluence on 02 mar, 2016 08:12

[Linha Logix](#) / [Release 01 - 2016](#) / [Manutenção 01 - 2016](#) / [Tecnologia - Manutenção - 01-2016](#)

## Linha Logix :

# TSEQQ1\_DT\_Inconsistencia\_impressao\_relatorios\_metadado\_log5300

Created by Airtton Carini Junior, last modified by Cleane Hermann Moser on 17 dez, 2015

## TSEQQ1 - Inconsistência na impressão de relatórios metadado via programa log5300

<b>Linha de Produto:</b>	Logix
<b>Segmento:</b>	Tecnologia
<b>Módulo:</b>	Controle geral
<b>Função:</b>	Impressão de arquivos - Log5300
<b>Situação:</b>	Inconsistência ao imprimir relatórios gerados em telas metadados através do programa Impressão de arquivos (LOG5300).
<b>Solução:</b>	Foi realizado ajuste para carregar corretamente arquivos no programa LOG5300. <b>⚠ Importante:</b> Não recomendamos a utilização do programa LOG5300 para impressão de relatórios gerados em programas metadados, pois os mesmos possuem caracteres gráficos especiais. Para isso, utilizar o Visualizador de relatórios.
<b>Release:</b>	12.1.9



Document generated by Confluence on 02 mar, 2016 08:12



[Linha Logix](#) / [Release 01 - 2016](#) / [Manutenção 01 - 2016](#) / [Tecnologia - Manutenção - 01-2016](#)

# Linha Logix : TSFEJS\_DT\_Inconsistencia\_campo\_texto

Created by Airton Carini Junior, last modified by Diego Nunes da Silveira on 14 dez, 2015

## TSFEJS - Inconsistência em campos do tipo Texto

<b>Linha de Produto:</b>	Logix
<b>Segmento:</b>	Tecnologia.
<b>Módulo:</b>	Controle geral.
<b>Função:</b>	Campo TextArea - LTextArea
<b>Situação:</b>	Ocorre inconsistência ao modificar registros em campos do tipo Texto (TextArea), acusando estouro do limite de caracteres no campo.
<b>Solução:</b>	Foi realizado ajuste no componente para que, nessas situações não ocorram estouro do limite de caracteres no campo.
<b>Release:</b>	12.1.9.



Document generated by Confluence on 02 mar, 2016 08:12

[Linha Logix](#) / [Release 01 - 2016](#) / [Manutenção 01 - 2016](#) / [Tecnologia - Manutenção - 01-2016](#)

## Linha Logix :

# TSFNG5\_DT\_formato\_pdf\_relatorio\_4gl\_arquivo\_extensao\_lst

Created by Cleane Hermann Moser, last modified by Thiago Rafael Molinari on 18 dez, 2015

## TSFNG5 - Extensão de relatórios em disco nas telas 4GL não respeita o formato escolhido na tela de spool

<b>Linha de Produto:</b>	Logix
<b>Segmento:</b>	Tecnologia
<b>Módulo:</b>	Controle geral
<b>Função:</b>	Tela de spool de impressão 4gl - log0280 Controle de impressão de relatórios de formulários metadado - LReportFile
<b>Situação:</b>	Na geração de relatórios em disco nas telas 4GL, o nome do relatório não tem sua extensão ajustada conforme o formato escolhido.
<b>Solução:</b>	Realizado ajuste na extensão do arquivo apresentado que passou a respeitar o formato informado em tela, ou seja, o ".lst" para o formato de texto e o ".pdf" para o formato PDF.
<b>Release:</b>	12.1.9



Document generated by Confluence on 02 mar, 2016 08:12

[Linha Logix](#) / [Release 01 - 2016](#) / [Manutenção 01 - 2016](#) / [Tecnologia - Manutenção - 01-2016](#)

## Linha Logix :

### TSFQG5\_DT\_Inconsistencia\_envio\_email\_function\_setconfirmread

Created by Cleane Hermann Moser, last modified by Emilly Tachelin da Silva Campos on 05 nov, 2015

## TSFQG5 - Inconsistência no Envio de E-mail

<b>Linha de Produto:</b>	Logix
<b>Segmento:</b>	Tecnologia
<b>Módulo:</b>	Controle Geral
<b>Função:</b>	Função para Envio de E-mail - Mail
<b>Situação:</b>	Após a aplicação do pacote 12.1.7, ocorre uma inconsistência na tentativa de envio de e-mails e é exibida a mensagem "argument #0 error, expected L->N, function SETCONFIRMREAD on LOG_MAILSEND(MAIL.PRW) line : 122".
<b>Solução:</b>	Foi realizada uma alteração na função de envio de e-mails para que não ocorram inconsistências no momento do envio.
<b>Release:</b>	12.1.9



Document generated by Confluence on 02 mar, 2016 08:12

[Linha Logix](#) / [Release 01 - 2016](#) / [Manutenção 01 - 2016](#) / [Tecnologia - Manutenção - 01-2016](#)

## Linha Logix :

# TSH095\_DT\_Inconsistencia\_manutencao\_dados

Created by Rubens dos Santos Filho, last modified by Cleane Hermann Moser on 07 jan, 2016

## TSH095 - Inconsistência na manutenção dos dados em formato grid nas telas metadado

<b>Linha de Produto:</b>	Logix
<b>Segmento:</b>	Tecnologia
<b>Módulo:</b>	Framework
<b>Função:</b>	Operações invocadas a partir da barra de tarefas dos programas metadado - LOperationMetaData
<b>Situação:</b>	Ao modificar um registro de uma tabela de detalhe pela segunda vez, o programa acusa que o registro já foi cadastrado, como se tivesse sido feita uma inclusão e não uma modificação.
<b>Solução:</b>	Foi realizada uma alteração na lógica de validação da modificação de registros para verificar se foi realizada uma inclusão, modificação ou exclusão, em registros das tabelas de detalhe.
<b>Chamados relacionados:</b>	TSDPBD



Document generated by Confluence on 02 mar, 2016 08:12

[Linha Logix](#) / [Release 01 - 2016](#) / [Manutenção 01 - 2016](#) / [Tecnologia - Manutenção - 01-2016](#)

## Linha Logix :

### TSHAB1\_DT\_Restricao\_pesquisa\_relacional\_tabela\_item\_banco\_informix

Created by Ailton Carini Junior, last modified by Diego Nunes da Silveira on 10 dez, 2015

## TSHAB1 - Restrição na Pesquisa Relacional com a tabela Item em banco de dados Informix

<b>Linha de Produto:</b>	Logix.
<b>Segmento:</b>	Tecnologia.
<b>Módulo:</b>	Controle geral.
<b>Função:</b>	Pesquisa Relacional - LSearchMetadata.
<b>Situação:</b>	Ao utilizar banco de dados Informix, após realizar consultas que possuam a tabela Item no programa Pesquisa Relacional, os dados não são exibidos.
<b>Solução:</b>	Foi realizado um tratamento no programa de Pesquisa Relacional para que os dados da tabela Item sejam exibidos normalmente.
<b>Release:</b>	12.1.9



Document generated by Confluence on 02 mar, 2016 08:12

[Linha Logix](#) / [Release 01 - 2016](#) / [Manutenção 01 - 2016](#) / [Tecnologia - Manutenção - 01-2016](#)

## Linha Logix :

# TSHKE4\_DT\_Envio\_copia\_email\_desativado\_java\_envia

Created by Airton Carini Junior, last modified by Thiago Rafael Molinari on 14 dez, 2015

## TSHKE4 - Envio de e-mail com cópia desativado via java envia

<b>Linha de Produto:</b>	Logix
<b>Segmento:</b>	Tecnologia
<b>Módulo:</b>	Controle geral
<b>Função:</b>	Função padrão de envio de e-mail - LOG5600 Biblioteca Java de envio de e-mail - SEND.JAR
<b>Situação:</b>	Ao enviar e-mail pelo Logix (utilizando o JAVAENVIA), os endereços colocados no campo "CC" (com Cópia) e/ou "BCC" (cópia oculta) não recebem o e-mail.
<b>Solução:</b>	Foram realizadas alterações na função de envio de e-mail e na biblioteca Java de envio de e-mail (arquivo Send.jar), para enviar e-mail com cópia (campo CC) e cópia oculta (BCC). <b>Importante:</b> Ao atualizar o Logix, é necessário substituir o arquivo Send.jar do ambiente.
<b>Release:</b>	12.1.9



Document generated by Confluence on 02 mar, 2016 08:12

[Linha Logix](#) / [Release 01 - 2016](#) / [Manutenção 01 - 2016](#) / [Tecnologia - Manutenção - 01-2016](#)

## Linha Logix :

# TSHNTE\_DT\_Inconsistencia\_conversao\_valor\_campo\_data\_hora

Created by Airtton Carini Junior, last modified by Diego Nunes da Silveira on 18 dez, 2015

## TSHNTE - Inconsistência na conversão de valores de campos do tipo data/hora

<b>Linha de Produto:</b>	Logix
<b>Segmento:</b>	Tecnologia.
<b>Módulo:</b>	Controle geral.
<b>Função:</b>	Componente de campo data/hora - LDateTimeField.
<b>Situação:</b>	Ocorre uma inconsistência durante a conversão de formato de campos data/hora em telas do tipo Metadado, que em algumas situações exibe a mensagem "argument #0 error, expected C->U, function strtran on LDATETIMEFIELD:GETVALUE(LDATETIMEFIELD.PRW) line 184".
<b>Solução:</b>	Foi realizada uma alteração no componente para ajustar a funcionalidade de conversão de valores do tipo data/hora.
<b>Release:</b>	12.1.9



Document generated by Confluence on 02 mar, 2016 08:12

[Linha Logix](#) / [Release 01 - 2016](#) / [Manutenção 01 - 2016](#) / [Tecnologia - Manutenção - 01-2016](#)

## Linha Logix :

# TSIGS4\_DT\_Inconsistencia\_abertura\_tela\_upload\_arquivos\_GRL

Created by Airton Carini Junior, last modified by Urgel Weiller De Liz on 16 dez, 2015

## TSIGS4 - Inconsistência na abertura do upload de arquivos do gerenciador de relatórios

<b>Linha de Produto:</b>	Logix
<b>Segmento:</b>	Tecnologia
<b>Módulo:</b>	Gerenciador de relatórios Logix - GRL
<b>Função:</b>	Listagem de Arquivos
<b>Situação:</b>	Ocorre inconsistência ao clicar no botão "Abrir janela para Upload", impossibilitando a abertura da janela.
<b>Solução:</b>	Foi alterado o programa para que, possibilite a abertura da janela para upload de arquivos.
<b>Release:</b>	12.1.9



Document generated by Confluence on 02 mar, 2016 08:12



[Linha Logix](#) / [Release 01 - 2016](#) / [Manutenção 01 - 2016](#) / [Tecnologia - Manutenção - 01-2016](#)

## Linha Logix :

# TSKIN0\_DT\_Login\_portal\_web\_sem\_carga\_lista\_empresas

Created by Cleane Hermann Moser, last modified by Emily Tachelin da Silva Campos on 18 jan, 2016

## TSKIN0 - Login de usuário no portal Web não carrega lista de empresas do usuário

<b>Linha de Produto:</b>	Logix
<b>Segmento:</b>	Tecnologia
<b>Módulo:</b>	Portal Web
<b>Função:</b>	Rotina de autenticação de usuário via menu do portal Web - logixweb
<b>Situação:</b>	Após a autenticação do usuário no portal Web Logix, a lista de empresas não é carregada.
<b>Solução:</b>	Foi realizada uma alteração na rotina de autenticação de usuário pelo menu do portal Logix Web para que, reconheça o usuário autenticado e carregue a lista de empresas em que o usuário possui permissão de acesso.
<b>Release:</b>	12.1.9



Document generated by Confluence on 02 mar, 2016 08:12

[Linha Logix](#) / [Release 01 - 2016](#) / [Manutenção 01 - 2016](#) / [Tecnologia - Manutenção - 01-2016](#)

## Linha Logix :

### TSKKHX\_DT\_Inconsistencia\_emissao\_em\_disco\_sequencia\_invalida

Created by Cleane Hermann Moser, last modified by Emilly Tachelin da Silva Campos on 13 Jan, 2016

## TSKKHX - Inconsistência na Emissão de Relatórios em Disco: "Sequência de arquivo em disco inválida. (1)"

<b>Linha de Produto:</b>	<a href="#">Logix</a>
<b>Segmento:</b>	<a href="#">Tecnologia</a>
<b>Módulo:</b>	<a href="#">Controle Geral</a>
<b>Função:</b>	Configuração de Emissão de Relatórios para Telas 4gl - LOG0280
<b>Situação:</b>	Ao realizar uma emissão em disco, para alguns relatórios que fazem geração de múltiplos arquivos em paralelo, ocorre uma inconsistência no produto e é exibida a mensagem "Sequencia de arquivo em disco inválida. (1)". A situação foi detectada no processamento do programa de Elaboração de Pedidos de Compra Automático (SUP4330).
<b>Solução:</b>	Foi realizada uma alteração na rotina de configuração de emissão de relatórios em disco para que, não ocorram inconsistências na sequencia dos arquivos gerados.
<b>Release:</b>	<a href="#">12.1.9</a>
<b>Versão Expedida:</b>	log0280 - revisão 57



Document generated by Confluence on 02 mar, 2016 08:12

[Linha Logix](#) / [Release 01 - 2016](#) / [Manutenção 01 - 2016](#) / [Tecnologia - Manutenção - 01-2016](#)

### Linha Logix :

## TSKOB8\_DT\_Inconsistencia\_variable\_does\_not\_exist\_arec\_loperationmetadata

Created by Cleane Hermann Moser, last modified by Emily Tachelin da Silva Campos on 13 jan, 2016

## TSKOB8 - Inconsistência "variable does not exist AREC on LOPERATIONMETADATA:UPDATEDETAILTABLE(LOPERATIONMETADATA.PRW)"

<b>Linha de Produto:</b>	Logix
<b>Segmento:</b>	Tecnologia
<b>Módulo:</b>	Controle Geral
<b>Função:</b>	Controle de Eventos Acionados a Partir de Operações de Menu de Programas Metadado - LOperationMetaData
<b>Situação:</b>	Ao confirmar uma modificação em um programa metadado, ocorre uma inconsistência no produto e é exibida a mensagem "variable does not exist AREC on LOPERATIONMETADATA:UPDATEDETAILTABLE(LOPERATIONMETADATA.PRW)". A situação foi detectada na execução do programa de Itens x Grupo Fiscais (VDP10067).
<b>Solução:</b>	Foi realizada uma alteração no evento de modificação dos programas em metadado para que não ocorram inconsistências.
<b>Release:</b>	12.1.9



Document generated by Confluence on 02 mar, 2016 08:12

Este documento é de propriedade da TOTVS. Todos os direitos reservados. ©

Este documento é de propriedade da TOTVS. Todos os direitos reservados. ©

[Linha Logix](#) / [Release 01 - 2016](#) / [Manutenção 01 - 2016](#) / [Tecnologia - Manutenção - 01-2016](#)

## Linha Logix :

### TSKOTN\_DT\_inconsistencia\_loperationmetadata\_apos\_confirmar\_inclusao\_fin30058

Created by Cleane Hermann Moser, last modified by Emilly Tachelin da Silva Campos on 14 jan, 2016

## TSKOTN - Inconsistência no Componente LOperationMetaData Após Confirmação de Inclusão no Programa FIN30058

<b>Linha de Produto:</b>	Logix
<b>Segmento:</b>	Tecnologia
<b>Módulo:</b>	Controle Geral
<b>Função:</b>	<a href="#">Componente metadado LDIALOG - LDIALOG</a> <a href="#">Componente metadado LFORM - LForm</a>
<b>Situação:</b>	Ao finalizar uma inclusão de dados no FIN30058, o sistema exibe a mensagem "variable is not an object on LOPERATIONMETADATA:CONFIRMCREATEOPERATION(LOPERATIONMETADATA.PRW) 06/01/2016 02:25:18 line : 300" e em seguida aborta.
<b>Solução:</b>	Foi realizada uma alteração nos componentes LDIALOG e LFORM para não gerar divergências no componente responsável pelas ações dos botões da barra de ferramentas dos programas metadado.
<b>Release:</b>	<a href="#">12.1.9</a>



Document generated by Confluence on 02 mar, 2016 08:12

[Linha Logix](#) / [Release 01 - 2016](#) / [Manutenção 01 - 2016](#) / [Tecnologia - Manutenção - 01-2016](#)

## Linha Logix :

# TSKPF9\_DT\_Inconsistencia\_acesso\_central\_de\_ajuda

Created by Airton Carini Junior, last modified by Emilyly Tachelin da Silva Campos on 14 jan, 2016

## TSKPF9 - Inconsistência no acesso à Central de Ajuda

<b>Linha de Produto:</b>	Logix
<b>Segmento:</b>	Tecnologia
<b>Módulo:</b>	Menu
<b>Função:</b>	Funções de acesso ao help do produto - Log1400
<b>Situação:</b>	Ao tentar acessar a Central de Ajuda em um ambiente onde ela não está configurada, é exibida uma mensagem alertando sobre a necessidade de configuração. Ao clicar no botão "Ok" da mensagem, é aberta uma aba no navegador que busca pelos parâmetros da Central de Ajuda, mesmo sem configurações necessárias para acessar a Central.
<b>Solução:</b>	O programa foi ajustado para não abrir o navegador caso o ambiente não tenha as devidas configurações para acesso à Central de Ajuda no arquivo de profile do servidor de aplicação do Logix.
<b>Release:</b>	12.1.9



Document generated by Confluence on 02 mar, 2016 08:12

[Linha Logix](#) / [Release 01 - 2016](#) / [Manutenção 01 - 2016](#) / [Tecnologia - Manutenção - 01-2016](#)

## Linha Logix : TSKVF9\_DT\_Programas\_omitindo\_informacoes\_campos

Created by Rubens dos Santos Filho, last modified by Emily Tachelin da Silva Campos on 19 jan, 2016

### TSKVF9 - Programas metadado omitindo informações de campos quando tela com as informações é maior que o monitor em uso

<b>Linha de Produto:</b>	Logix
<b>Segmento:</b>	Tecnologia
<b>Módulo:</b>	Framework
<b>Função:</b>	Componente gráfico metadado de janela - LDialog
<b>Situação:</b>	Ao utilizar o sistema em monitores com resolução menor, como 1024px por 768px por exemplo, as telas que possuem muitas informações abrem maximizadas e sem a barra de rolagem, omitindo parte do conteúdo dos campos do programa.
<b>Solução:</b>	Foi realizada uma alteração na exibição de programas no menu para que, quando ele possua uma tela maior que a área de visualização disponível, o menu apresente a barra de rolagem para navegação em todo o conteúdo da tela.
<b>Release:</b>	12.1.9



Document generated by Confluence on 02 mar, 2016 08:12

[Linha Logix](#) / [Release 01 - 2016](#) / [Manutenção 01 - 2016](#) / [Tecnologia - Manutenção - 01-2016](#)

## Linha Logix :

### TSKZMY\_DT\_Portais\_WEB\_nao\_valida\_usuario\_senha\_SSO\_Fluig\_Identity

Created by Rubens dos Santos Filho, last modified by Emily Tachelin da Silva Campos on 25 jan, 2016

## TSKZMY - Portais WEB não valida usuário e senha quando ligado o SSO via Fluig Identity.

<b>Linha de Produto:</b>	Logix
<b>Segmento:</b>	Tecnologia
<b>Módulo:</b>	Framework
<b>Função:</b>	Portais Web
<b>Situação:</b>	Ao utilizar o SSO via Fluig Identity, a autenticação nos portais WEB do Logix não valida o usuário e a senha informados.
<b>Solução:</b>	Foi realizada uma alteração no sistema para que, bloqueie o uso dos portais Web quando o SSO via Fluig Identity estiver ligado.
<b>Versões:</b>	12.1.9



Document generated by Confluence on 02 mar, 2016 08:12

[Linha Logix](#) / [Release 01 - 2016](#) / [Manutenção 01 - 2016](#) / [Tecnologia - Manutenção - 01-2016](#)

## Linha Logix :

# TSLANU\_DT\_Inconsistencia\_sincronizar\_dados\_Fluig\_Identity

Created by Rubens dos Santos Filho, last modified by Emily Tachelin da Silva Campos on 25 jan, 2016

## TSLANU - Inconsistência ao sincronizar dados com o Fluig Identity

<b>Linha de Produto:</b>	Logix
<b>Segmento:</b>	Tecnologia
<b>Módulo:</b>	Framework
<b>Função:</b>	Configurador - Fluig Identity
<b>Situação:</b>	Não é possível realizar a sincronização dos dados após configurar a integração com o Fluig Identity. No Log de sincronização é emitida uma inconsistência.
<b>Solução:</b>	Foi realizada uma alteração na sincronização dos dados do Logix com o Fluig Identity.
<b>Versões:</b>	12.1.9



Document generated by Confluence on 02 mar, 2016 08:12



[Linha Logix](#) / [Release 01 - 2016](#) / [Manutenção 01 - 2016](#) / [Tecnologia - Manutenção - 01-2016](#)

# Linha Logix : TSLB66\_DT\_Selecao\_zoom\_exibindo\_valores\_divergentes

Created by Rubens dos Santos Filho, last modified by Diego Nunes da Silveira on 25 jan, 2016

## TSLB66 - Seleção das linhas do zoom exibindo informações divergentes

<b>Linha de Produto:</b>	Logix
<b>Segmento:</b>	Tecnologia
<b>Módulo:</b>	Framework
<b>Função:</b>	Zoom Metadado
<b>Situação:</b>	Ao selecionar todas as linhas de um zoom de múltipla seleção, a primeira linha está exibindo os valores da última linha do zoom.
<b>Solução:</b>	Foi realizada uma manutenção no componente visual para não exibir valores divergentes após a seleção das linhas do zoom.
<b>Versões:</b>	12.1.9



Document generated by Confluence on 02 mar, 2016 08:12

[Linha Logix](#) / [Release 01 - 2016](#) / [Manutenção 01 - 2016](#) / [Tecnologia - Manutenção - 01-2016](#)

## Linha Logix :

# TSLBRM\_DT\_Inconsistencia\_linhas\_grids\_telas\_zoom\_metadado

Created by Airton Carini Junior, last modified by Diego Nunes da Silveira on 25 jan, 2016

## TSLBRM - Inconsistência nas linhas de grids nas telas de zoom metadado

<b>Linha de Produto:</b>	Logix
<b>Segmento:</b>	Tecnologia
<b>Módulo:</b>	Controle geral
<b>Função:</b>	Componente de grids metadado - LTableEx
<b>Situação/Requisito:</b>	Ao utilizar o produto no tema clássico do Windows, as linhas das grids em telas de zoom metadado aparecem com fundo e letras na cor preta, impossibilitando a sua leitura.
<b>Solução/Implementação:</b>	Foi realizada uma manutenção para que, a aparência das linhas seja a mesma, independente do tema utilizado no sistema operacional.
<b>Versões/Release:</b>	12.1.9



Document generated by Confluence on 02 mar, 2016 08:12

[Linha Logix](#) / [Release 01 - 2016](#) / [Manutenção 01 - 2016](#) / [Tecnologia - Manutenção - 01-2016](#)

## Linha Logix :

# TSLDYK\_DT\_Menu\_exibindo\_codigo\_usuario\_login\_email

Created by Rubens dos Santos Filho, last modified on 25 jan, 2016

## TSLDYK - Menu está exibindo o código do usuário mesmo quando habilitado o login via e-mail

<b>Linha de Produto:</b>	Logix
<b>Segmento:</b>	Tecnologia
<b>Módulo:</b>	Framework
<b>Função:</b>	Menu Logix
<b>Situação:</b>	Mesmo com a opção de login via e-mail habilitada, o menu está exibindo o código do usuário quando é realizada autenticação automática.
<b>Solução:</b>	Realizado ajuste no menu para exibir apenas o e-mail do usuário quando o login via e-mail está habilitado.
<b>Versões:</b>	12.1.9



Document generated by Confluence on 02 mar, 2016 08:12

[Linha Logix](#) / [Release 01 - 2016](#) / [Manutenção 01 - 2016](#) / [Tecnologia - Manutenção - 01-2016](#)

## Linha Logix :

# TSLFGY\_DT\_Inconsistencia\_emissao\_relatorios\_servidor\_Linux

Created by Rubens dos Santos Filho, last modified by Emilyly Tachelin da Silva Campos on 25 jan, 2016

## TSLFGY - Inconsistência na emissão de relatório em servidores Linux

<b>Linha de Produto:</b>	Logix
<b>Segmento:</b>	Tecnologia
<b>Módulo:</b>	Framework
<b>Função:</b>	Emissão de Relatórios
<b>Situação:</b>	Ao emitir relatórios em disco em servidores Linux, o programa gera o arquivo de relatório vazio.
<b>Solução:</b>	Foi realizada uma alteração na emissão de relatórios de programas Freeform ou metadado para que não ocorra inconsistência na geração de relatórios em servidor Linux.
<b>Versões:</b>	12.1.9



Document generated by Confluence on 02 mar, 2016 08:12

[Linha Logix](#) / [Release 01 - 2016](#) / [Manutenção 01 - 2016](#) / [Tecnologia - Manutenção - 01-2016](#)

## Linha Logix :

# TSLHEK\_DT\_Inconsistencia\_edicao\_registro\_cdv\_web

Created by Airton Carini Junior, last modified by Emily Tachelin da Silva Campos on 25 jan, 2016

## TSLHEK - Inconsistência na edição de registro no CDV Web

<b>Linha de Produto:</b>	Logix
<b>Segmento:</b>	Tecnologia
<b>Módulo:</b>	CDV Web
<b>Função:</b>	Funções Genéricas do Produto - FWUtil
<b>Situação/Requisito:</b>	Ao executar o CDV Web, para edição de registro da opção de solicitação de viagens, ocorre uma inconsistência no produto e é exibida a mensagem "invalid proc return".
<b>Solução/Implementação:</b>	Foi realizada uma alteração na função de verificação de variáveis.
<b>Versões/Release:</b>	12.1.9



Document generated by Confluence on 02 mar, 2016 08:12

[Linha Logix](#) / [Release 01 - 2016](#) / [Manutenção 01 - 2016](#) / [Tecnologia - Manutenção - 01-2016](#)

## Linha Logix :

# TSLMXM\_DT\_Descricao\_link\_documento\_referencia\_incorreta

Created by Airton Carini Junior, last modified by Emily Tachelin da Silva Campos on 25 jan, 2016

## TSLMXM - Descrição de link para documento de referência incorreta

<b>Linha de Produto:</b>	Logix
<b>Segmento:</b>	Tecnologia
<b>Módulo:</b>	Controle Geral
<b>Função:</b>	Funções javascript da Central de Ajuda - InfoTDNFactory
<b>Situação/Requisito:</b>	Na aba TDN da Central de Ajuda, a descrição da URL está diferente do padrão, ao invés de apresentar "Documento de Referência do Produto" está apresentando "Help Online".
<b>Solução/Implementação:</b>	Foi realizada uma alteração para que a URL da Central de Ajuda exiba a descrição padrão.
<b>Versões/Release:</b>	12.1.9



Document generated by Confluence on 02 mar, 2016 08:12

[Linha Logix](#) / [Release 01 - 2016](#) / [Manutenção 01 - 2016](#) / [Tecnologia - Manutenção - 01-2016](#)

## Linha Logix :

# TSLNUO\_DT\_Inconsistencia\_edicao\_registro\_cdv\_web

Created by Rubens dos Santos Filho, last modified on 26 jan, 2016

## TSLNUO - Inconsistência na edição de registro no CDV Web

<b>Linha de Produto:</b>	Logix
<b>Segmento:</b>	Tecnologia
<b>Módulo:</b>	CDV Web
<b>Função:</b>	Funções Genéricas do Produto - FWUtil
<b>Situação/Requisito:</b>	Ao executar o CDV Web, para edição de registro da opção de solicitação de viagens, ocorre uma inconsistência no produto e é exibida a mensagem "invalid proc return".
<b>Solução/Implementação:</b>	Foi realizada uma alteração na função de verificação de variáveis.
<b>Versões/Release:</b>	12.1.9



Document generated by Confluence on 02 mar, 2016 08:12

# Linha Logix : TSPUPD\_DT\_Tela\_metadado\_wizard\_maximizada

Created by Cleane Hermann Moser, last modified by Thiago Rafael Molinari on 17 nov, 2015

## TSBUPD - Tela Metadado Tipo "Wizard" é Exibida de Forma Maximizada

<b>Linha de Produto:</b>	Logix
<b>Segmento:</b>	Tecnologia
<b>Módulo:</b>	Controle geral
<b>Função:</b>	Classe de janela tipo diálogo para telas metadado - LDialog
<b>Situação:</b>	Ao executar os programas metadados do tipo wizard, ocorre que a tela vem maximizada no qual não deveria.
<b>Solução:</b>	Foi realizado ajustes na classe LDIALOG, para que não maximize a tela principal de um programa metadado quando estiver parametrizado para não ser apresentado de forma maximizada, somente maximizar quando a 1ª tela aberta do programa for aberta e não tiver sido parametrizado.
<b>Release:</b>	12.1.9



Document generated by Confluence on 02 mar, 2016 08:12



[Linha Logix](#) / [Release 01 - 2016](#) / [Manutenção 01 - 2016](#)

# Linha Logix : Vendas - Manutenção - 01-2016

Created by Eder Valmir Holz, last modified by Janaina Boing da Rocha on 07 jan, 2016

Document generated by Confluence on 02 mar, 2016 08:12

[Linha Logix](#) / [Release 01 - 2016](#) / [Manutenção 01 - 2016](#) / [Vendas - Manutenção - 01-2016](#)

# Linha Logix : Vendas e Faturamento - Manutenção - 01-2016

Created by Janaina Boing da Rocha, last modified on 07 jan, 2016

Document generated by Confluence on 02 mar, 2016 08:12

[Linha Logix](#) / [Release 01 - 2016](#) / [Manutenção 01 - 2016](#) / [Vendas - Manutenção - 01-2016](#)  
/ [Vendas e Faturamento - Manutenção - 01-2016](#)

# Linha Logix : Cadastros e Tabelas - VDP Manutenção 01 - 2016

Created by Janaina Boing da Rocha on 10 nov, 2015

Document generated by Confluence on 02 mar, 2016 08:12

[Linha Logix](#) / [Release 01 - 2016](#) / [Manutenção 01 - 2016](#) / [Vendas - Manutenção - 01-2016](#)  
 / [Vendas e Faturamento - Manutenção - 01-2016](#) / [Cadastros e Tabelas - VDP Manutenção 01 - 2016](#)

# Linha Logix : TSAMUZ\_DT\_NUMERACAO\_FISCAL

Created by Tiago Froehlich, last modified by Eder Valmir Holz on 04 dez, 2015

## NOME DO REQUISITO

<b>Linha de Produto:</b>	Logix
<b>Segmento:</b>	Manufatura
<b>Módulo:</b>	Vendas
<b>Função:</b>	Numeração Fiscal – VDP10050
<b>Situação/Requisito:</b>	A nova versão do programa em Metadados não possui a opção para cadastrar os usuários versus as séries da nota fiscal, assim como existe na versão antiga (4GL).
<b>Solução/Implementação:</b>	O programa foi alterado para disponibilizar o botão “Usuário X Série” existente na versão antiga. <b>Nota:</b> O botão será habilitado somente quando o parâmetro “Relacionamento série X usuário obrigatório?” estiver marcado no programa LOG00087 (Processo Saídas / Faturamento / Faturamento).
<b>Chamados relacionados:</b>	TSAMUZ
<b>Versões/Release:</b>	12.1.9



Document generated by Confluence on 02 mar, 2016 08:12

[Linha Logix](#) / [Release 01 - 2016](#) / [Manutenção 01 - 2016](#) / [Vendas - Manutenção - 01-2016](#)  
 / [Vendas e Faturamento - Manutenção - 01-2016](#) / [Cadastros e Tabelas - VDP Manutenção 01 - 2016](#)

## Linha Logix : TSCDUG\_DT\_Parametros\_Integracao\_Faturamento

Created by Andrei da Silva de Amarante, last modified by Janaina Boing da Rocha on 23 nov, 2015

### Parâmetros de integração do faturamento

<b>Linha de Produto:</b>	Logix
<b>Segmento:</b>	Manufatura
<b>Módulo:</b>	Vendas e Distribuição de Produtos
<b>Função:</b>	VDP10049 – Parâmetros de integração do faturamento
<b>Situação:</b>	O campo "Tipo de processo" não apresenta todas as opções que o programa da versão anterior (VDP1399) apresentava.
<b>Solução:</b>	Foram acrescentadas todas as opções para o campo "Tipo de processo" que estavam presentes na versão anterior.
<b>Chamado:</b>	TSCDUG
<b>Versões/Release:</b>	01-2016



Document generated by Confluence on 02 mar, 2016 08:12

[Linha Logix](#) / [Release 01 - 2016](#) / [Manutenção 01 - 2016](#) / [Vendas - Manutenção - 01-2016](#)  
 / [Vendas e Faturamento - Manutenção - 01-2016](#) / [Cadastros e Tabelas - VDP Manutenção 01 - 2016](#)

## Linha Logix : TSCVKK\_DT\_Cadastro\_Demanda\_Kit

Created by Andrei da Silva de Amarante, last modified by Janaina Boing da Rocha on 24 nov, 2015

### Cadastro de Demanda de Kits

<b>Linha de Produto:</b>	Logix
<b>Segmento:</b>	Manufatura
<b>Módulo:</b>	Vendas e Distribuição de Produtos
<b>Função:</b>	VDP10117 - Cadastro de Demanda de Kits
<b>Situação:</b>	Na tela de pesquisa do cadastro de demanda de kits (VDP10117), ao selecionar um registro no zoom do campo "Versão", o programa apresenta inconsistência e encerra.
<b>Solução:</b>	Foi corrigida a tela de pesquisa para que seja possível utilizar o zoom do campo "Versão" normalmente.
<b>Conversores e Parâmetros:</b>	<b>Conversor:</b> VDP02453.cnv <b>Objetivo:</b> Alteração da tabela "vdp_distribuicao_cota". <b>Processo de Instalação:</b> O conversor é processado no programa Gerenciador de Conversores de Layout de Tabelas (LOG6000), informando o diretório do conversor e efetuando seu processamento.
<b>Chamado:</b>	TSCVKK
<b>Versões/Release:</b>	01-2016



Document generated by Confluence on 02 mar, 2016 08:12

[Linha Logix](#) / [Release 01 - 2016](#) / [Manutenção 01 - 2016](#) / [Vendas - Manutenção - 01-2016](#)  
 / [Vendas e Faturamento - Manutenção - 01-2016](#) / [Cadastros e Tabelas - VDP Manutenção 01 - 2016](#)

## Linha Logix : TSDBLI\_DT\_Cadastro\_de\_Clientes\_e\_Fornecedores

Created by Frank Jorge Piffer, last modified by Janaina Boing da Rocha on 17 nov, 2015

### Cadastro de Clientes e Fornecedores

<b>Linha de Produto:</b>	Logix
<b>Segmento:</b>	Vendas
<b>Módulo:</b>	Cadastros
<b>Função:</b>	VDP10000 - Cadastro de Clientes e Fornecedores
<b>Situação:</b>	O programa VDP10000 está permitindo alterar o CNPJ mesmo parametrizado para não alterar. Ao incluir um novo fornecedor, o mesmo inicia como Inativo.
<b>Solução:</b>	Foram efetuadas alterações no programa VDP10000 para que realize a leitura correta do parametro "alt_cnpj_forn_ambos".O programa foi alterado também para que ao incluir um novo fornecedor o mesmo seja iniciado como Ativo.
<b>Chamado Relacionado:</b>	TEJHGJ
<b>Versões/Release:</b>	01-2016



Document generated by Confluence on 02 mar, 2016 08:12

[Linha Logix](#) / [Release 01 - 2016](#) / [Manutenção 01 - 2016](#) / [Vendas - Manutenção - 01-2016](#)  
 / [Vendas e Faturamento - Manutenção - 01-2016](#) / [Cadastros e Tabelas - VDP Manutenção 01 - 2016](#)

## Linha Logix : TSFXHV\_DT\_Endereco\_Cobranca\_Cliente

Created by Andrei da Silva de Amarante, last modified by Janaina Boing da Rocha on 18 nov, 2015

### Cadastro de Cliente e Fornecedor

<b>Linha de Produto:</b>	Logix
<b>Segmento:</b>	Manufatura
<b>Módulo:</b>	Vendas e Distribuição de Produtos
<b>Função:</b>	VDP10000 – Cadastro de Cliente e Fornecedor
<b>Situação:</b>	Na tela de endereço de cobrança do cliente, ao incluir/modificar um endereço em que o tipo do logradouro não está preenchido, o campo de endereço recebia um espaço em branco no início, e acarretava inconsistências em outras rotinas.
<b>Solução:</b>	Foi alterada a tela de endereço de cobrança para não inserir um espaço em branco no início do campo de endereço de cobrança.
<b>Chamados:</b>	TSFXHV
<b>Versões/Release:</b>	01-2016



Document generated by Confluence on 02 mar, 2016 08:12



[Linha Logix](#) / [Release 01 - 2016](#) / [Manutenção 01 - 2016](#) / [Vendas - Manutenção - 01-2016](#)  
 / [Vendas e Faturamento - Manutenção - 01-2016](#) / [Cadastros e Tabelas - VDP Manutenção 01 - 2016](#)

# Linha Logix : TSGEPP\_DT\_Cadastro\_Cliente\_Fornecedor

Created by Tiago Froehlich, last modified by Janaina Boing da Rocha on 18 dez, 2015

## Cadastro de Clientes e Fornecedores

<b>Linha de Produto:</b>	Logix
<b>Segmento:</b>	Manufatura
<b>Módulo:</b>	Vendas
<b>Função:</b>	VDP10000 - Cadastro de Clientes e Fornecedores
<b>Situação:</b>	Ao abrir o programa em um computador com baixa resolução do monitor, alguns campos da tela não são exibidos ou ficam pela metade na tela.
<b>Solução:</b>	O programa foi alterado para funcionar corretamente em computadores com baixa resolução do monitor.
<b>Chamado:</b>	TSGEPP



Document generated by Confluence on 02 mar, 2016 08:12

[Linha Logix](#) / [Release 01 - 2016](#) / [Manutenção 01 - 2016](#) / [Vendas - Manutenção - 01-2016](#)  
 / [Vendas e Faturamento - Manutenção - 01-2016](#) / [Cadastros e Tabelas - VDP Manutenção 01 - 2016](#)

## Linha Logix : TSKWEE\_DT\_Reajuste\_de\_preco

Created by Elisa Schulze, last modified by Janaina Boing da Rocha on 19 jan, 2016

### Reajuste de Lista de Preço

<b>Linha de Produto:</b>	Logix
<b>Segmento:</b>	Manufatura
<b>Módulo:</b>	Vendas
<b>Função:</b>	VDP10011 – Reajuste de Lista de Preço
<b>Situação:</b>	O programa apresenta inconsistência ao incluir registros nos bancos de dados Informix ou SQL Server, pois o campo "num_transacao" está como tipo "INTEGER" e não "SERIAL".
<b>Solução:</b>	Foram efetuadas alterações no tipo do campo "num_transacao", da tabela "vdp_reaj_pre_ped" para "SERIAL".
<b>Conversores e Parâmetros:</b>	<b>Conversor:</b> VDP02470.cnv <b>Objetivo:</b> Alteração da tabela "VDP_REAJ_PRE_PED". <b>Processo de Instalação:</b> O conversor é processado no LOG6000 (Gerenciador Conversores Tabelas), informar o diretório do conversor e efetuar seu processamento.
<b>Chamado:</b>	TSKWEE



Document generated by Confluence on 02 mar, 2016 08:12

[Linha Logix](#) / [Release 01 - 2016](#) / [Manutenção 01 - 2016](#) / [Vendas - Manutenção - 01-2016](#)  
 / [Vendas e Faturamento - Manutenção - 01-2016](#) / [Cadastros e Tabelas - VDP Manutenção 01 - 2016](#)

## Linha Logix : TSNIM5\_DT\_Carrega\_Cadastro\_CEP

Created by Diego Fernando Venturi, last modified by Janaina Boing da Rocha on 25 nov, 2015

### Carrega Cadastro CEP

<b>Linha de Produto:</b>	<a href="#">Logix</a>
<b>Segmento:</b>	<a href="#">Manutenção</a>
<b>Módulo:</b>	<a href="#">Vendas</a>
<b>Função:</b>	RHU4745 - Carrega Cadastro CEP
<b>Situação:</b>	Permitir que o programa de carga de CEPs (RHU4745) possa importar o novo formato do e-DNE (Diretório Nacional de Endereços) do Correios.
<b>Solução:</b>	O programa foi alterado para que o usuário possa selecionar em tela qual o tipo de arquivo que será importado para o sistema.
<b>Chamado:</b>	TSNIM5
<b>Versões/Release:</b>	<a href="#">2016-01</a>



Document generated by Confluence on 02 mar, 2016 08:12

[Linha Logix](#) / [Release 01 - 2016](#) / [Manutenção 01 - 2016](#) / [Vendas - Manutenção - 01-2016](#)  
/ [Vendas e Faturamento - Manutenção - 01-2016](#)

# Linha Logix : Faturamento Manutenção - Manutenção - 01-2016

Created by Janaina Boing da Rocha, last modified on 07 jan, 2016

Document generated by Confluence on 02 mar, 2016 08:12

[Linha Logix](#) / [Release 01 - 2016](#) / [Manutenção 01 - 2016](#) / [Vendas - Manutenção - 01-2016](#)  
 / [Vendas e Faturamento - Manutenção - 01-2016](#) / [Faturamento Manutenção - Manutenção - 01-2016](#)

## Linha Logix : TSBNJK\_DT\_Faturamento\_Automático

Created by Tiago Froehlich, last modified by Janaina Boing da Rocha on 22 dez, 2015

### Faturamento Automático

<b>Linha de Produto:</b>	Logix
<b>Segmento:</b>	Manufatura
<b>Módulo:</b>	Vendas
<b>Função:</b>	VDP0745 - Faturamento Automático
<b>Situação:</b>	Quando o valor de frete do consignatário é calculado pelo módulo do TMS, os programas de digitação de pedidos (VDP03134 / VDP20000) replicam o consignatário preenchido na tela principal para a tela adicional, onde é possível informar o tipo de frete para cada consignatário. Porém, no momento da geração da nota fiscal deste pedido, o consignatário é incluído em duplicidade na nota e a tabela de frete selecionada na solicitação de faturamento (VDP0742) é desconsiderada.
<b>Solução:</b>	O programa foi alterado para incluir apenas uma vez o consignatário do pedido na nota fiscal, quando o frete for calculado pelo módulo do TMS e for realizado pela praça do consignatário.
<b>Chamado:</b>	TSBNJK



Document generated by Confluence on 02 mar, 2016 08:12

[Linha Logix](#) / [Release 01 - 2016](#) / [Manutenção 01 - 2016](#) / [Vendas - Manutenção - 01-2016](#)  
 / [Vendas e Faturamento - Manutenção - 01-2016](#) / [Faturamento Manutenção - Manutenção - 01-2016](#)

## Linha Logix : TSBSHP\_DT\_KPI\_Faturamento

Created by Andrei da Silva de Amarante, last modified by Janaina Boing da Rocha on 24 nov, 2015

### Integração TOTVS com IBM Cognos

<b>Linha de Produto:</b>	Logix
<b>Segmento:</b>	Manufatura
<b>Módulo:</b>	Vendas
<b>Função:</b>	KPI10007 - Integração TOTVS com IBM Cognos (Faturamento) KPI10012 - Integração TOTVS com IBM Cognos (Entregas de Vendas)
<b>Situação:</b>	Ao parametrizar a integração do faturamento e das entregas de vendas pelo programa de parâmetros dos extratores BI (KPI10000) com uma data inicial e final, os programas não filtram as notas fiscais emitidas no dia da data final, filtram apenas notas fiscais emitidas até o dia anterior a esta data.
<b>Solução:</b>	Os programas de integração do faturamento e das entregas de vendas foram alterados para filtrar corretamente as notas fiscais emitidas no dia que está parametrizado como "Data final de filtro".
<b>Chamados relacionados:</b>	TSBSHP
<b>Versões/Release:</b>	01-2016



Document generated by Confluence on 02 mar, 2016 08:12

[Linha Logix](#) / [Release 01 - 2016](#) / [Manutenção 01 - 2016](#) / [Vendas - Manutenção - 01-2016](#)  
 / [Vendas e Faturamento - Manutenção - 01-2016](#) / [Faturamento Manutenção - Manutenção - 01-2016](#)

## Linha Logix : TSHKVP\_DT\_Manutencao\_de\_Romaneio

Created by Elisa Schulze, last modified by Janaina Boing da Rocha on 20 nov, 2015

### Manutenção de Romaneio

<b>Linha de Produto:</b>	Logix
<b>Segmento:</b>	Manufatura
<b>Módulo:</b>	Vendas
<b>Função:</b>	VDP1040 - Manutenção de Romaneio
<b>Situação:</b>	Ao modificar informações de uma ordem de montagem com item e/ou natureza de operação que não movimenta estoque, o programa está zerando a quantidade reservada do item.
<b>Solução:</b>	O programa de Manutenção de Ordens de Montagem foi corrigido para não zerar a quantidade reservada incorretamente ao modificar os dados de uma ordem de montagem para item/natureza de operação que não movimentam estoque.
<b>Chamado:</b>	TSHKVP
<b>Versões/Release:</b>	2016-01



Document generated by Confluence on 02 mar, 2016 08:12

[Linha Logix](#) / [Release 01 - 2016](#) / [Manutenção 01 - 2016](#) / [Vendas - Manutenção - 01-2016](#)  
/ [Vendas e Faturamento - Manutenção - 01-2016](#) / [Faturamento Manutenção - Manutenção - 01-2016](#)

## Linha Logix : TSJECN\_DT\_Descrição\_Item\_Retorno\_Industrialização

Created by Diego Fernando Venturi, last modified by Janaina Boing da Rocha on 23 dez, 2015

### Faturamento Automático

<b>Linha de Produto:</b>	Logix
<b>Segmento:</b>	Manufatura
<b>Módulo:</b>	Vendas
<b>Função:</b>	VDP0745 - Faturamento Automático
<b>Situação:</b>	No retorno de industrialização a partir de um romaneio, o programa está utilizando a descrição do item informada no cadastro de itens (MAN9922/ MAN10021).
<b>Solução:</b>	O programa foi alterado para que no retorno de industrialização, a partir de um romaneio, utilize a descrição do item informada no cadastro de remessa (SUP2270).
<b>Chamado:</b>	TSJECN



Document generated by Confluence on 02 mar, 2016 08:12



[Linha Logix](#) / [Release 01 - 2016](#) / [Manutenção 01 - 2016](#) / [Vendas - Manutenção - 01-2016](#)  
/ [Vendas e Faturamento - Manutenção - 01-2016](#) / [Faturamento Manutenção - Manutenção - 01-2016](#)

## Linha Logix : TSJLGS\_DT\_Solicitação\_Faturamento\_Manual

Created by Diego Fernando Venturi, last modified by Janaina Boing da Rocha on 23 dez, 2015

### Solicitação de Faturamento Manual

<b>Linha de Produto:</b>	Logix
<b>Segmento:</b>	Manufatura
<b>Módulo:</b>	Vendas
<b>Função:</b>	VDP0746 - Solicitação de Faturamento Manual
<b>Situação:</b>	O programa não valida corretamente o saldo de estoque do item quando for informado o mesmo item e dimensional em sequências e tabulações diferentes.
<b>Solução:</b>	O programa foi alterado para considerar todas as sequências de tabulação e de item no momento de validar o saldo de estoque.
<b>Chamado:</b>	TSJLGS



Document generated by Confluence on 02 mar, 2016 08:12

[Linha Logix](#) / [Release 01 - 2016](#) / [Manutenção 01 - 2016](#) / [Vendas - Manutenção - 01-2016](#)  
/ [Vendas e Faturamento - Manutenção - 01-2016](#)

# Linha Logix : Logística e Distribuição - Manutenção - 01-2016

Created by Janaina Boing da Rocha, last modified on 07 jan, 2016

Document generated by Confluence on 02 mar, 2016 08:12

[Linha Logix](#) / [Release 01 - 2016](#) / [Manutenção 01 - 2016](#) / [Vendas - Manutenção - 01-2016](#)  
 / [Vendas e Faturamento - Manutenção - 01-2016](#) / [Logística e Distribuição - Manutenção - 01-2016](#)

# Linha Logix : TSIAVU\_DT\_Numeração\_de\_romaneio

Created by Diego Fernando Venturi on 09 dez, 2015

## NOME DO REQUISITO

<b>Linha de Produto:</b>	<i>Logix</i>
<b>Segmento:</b>	Manufatura
<b>Módulo:</b>	Vendas
<b>Função:</b>	Solicitação de romaneio – VDP1231
<b>Situação/Requisito:</b>	Programa não está utilizando o parâmetro “Último romaneio/ordem de montagem” no momento de buscar a próxima numeração de romaneio.
<b>Solução/Implementação:</b>	Programa alterado para utilizar e atualizar o parâmetro que controla a numeração de romaneio.
<b>Chamados relacionados:</b>	<i>TSIAVU</i>
<b>Versões/Release:</b>	<i>12.1.9</i>



Document generated by Confluence on 02 mar, 2016 08:12

[Linha Logix](#) / [Release 01 - 2016](#) / [Manutenção 01 - 2016](#) / [Vendas - Manutenção - 01-2016](#) / [Vendas e Faturamento - Manutenção - 01-2016](#) / [Logística e Distribuição - Manutenção - 01-2016](#)

## Linha Logix :

### TSJ630\_DT\_Parametro\_Tipo\_Consistencia\_Credito\_Geracao\_OM

Created by Elisa Schulze, last modified by Eder Valmir Holz on 28 dez, 2015

## Tipo da consistência de crédito na geração da ordem de montagem

<b>Linha de Produto:</b>	Logix
<b>Segmento:</b>	Manufatura
<b>Módulo:</b>	Vendas
<b>Função:</b>	LOG00086 – Manutenção de parâmetros por empresa
<b>Situação:</b>	Criar novo conversor para o parâmetro "Tipo da consistência de crédito na geração da ordem de montagem" (tipo_consist_cred_geracao_om), localizado no LOG00086 em Manutenção Parâmetros > Processo Saida > Logística de Distribuição > Geração de Ordem de Montagem.
<b>Solução:</b>	Criado o conversor VDP02462.cnv.
<b>Conversores e Parâmetros:</b>	<p><b>Conversor:</b> VDP02462.cnv</p> <p><b>Parâmetro:</b> tipo_consist_cred_geracao_om - " Tipo da consistência de crédito na geração da ordem de montagem"</p> <p><b>Caminho no Sistema:</b> Processo Saida / Logística de Distribuição / Geração de Ordem de Montagem.</p> <p><b>Processo de Instalação:</b> O parâmetro é processado no LOG00086 (Gerenciador Conversores Configuração Parâmetros), informar o diretório do conversor e efetuar seu processamento.</p> <p>Nota: Caso o parâmetro não esteja informado, será considerado como "N".</p>
<b>Chamados relacionados:</b>	TSJ630
<b>Versões/Release:</b>	12.1.9



Document generated by Confluence on 02 mar, 2016 08:12

[Linha Logix](#) / [Release 01 - 2016](#) / [Manutenção 01 - 2016](#) / [Vendas - Manutenção - 01-2016](#) / [Vendas e Faturamento - Manutenção - 01-2016](#) / [Logística e Distribuição - Manutenção - 01-2016](#)

## Linha Logix :

# TSJUL9\_DT\_Parametros\_Consistencia\_Credito\_OM\_Faturamento

Created by Tiago Froehlich, last modified by Janaina Boing da Rocha on 23 dez, 2015

## Parâmetros por Empresa

<b>Linha de Produto:</b>	Logix
<b>Segmento:</b>	Manufatura
<b>Módulo:</b>	Vendas
<b>Função:</b>	LOG00087 - Parâmetros por Empresa
<b>Situação:</b>	Atualização dos parâmetros de consistência de crédito na OM e faturamento.
<b>Solução:</b>	<p><b>Ordem de montagem</b> Os seguintes parâmetros de consistência de crédito na rotina de geração de ordem de montagem foram inativados:</p> <ul style="list-style-type: none"> <li>• Consistir limite de crédito? (ies_limite_credito)</li> <li>• Analisar crédito na geração da ordem de montagem? (ies_analisa_cred - par_vdp.par_vdp_txt[356])</li> <li>• Consistir crédito na geração de ordem de montagem? (ies_cons_cred - par_vdp.par_vdp_txt[367])</li> </ul> <p>Estes parâmetros foram substituídos pelo parâmetro geral localizado no LOG00086 em Processo Saídas &gt; Logística de Distribuição &gt; Geração de ordem de montagem:</p> <ul style="list-style-type: none"> <li>• Tipo da consistência de crédito na geração da ordem de montagem (tipo_consist_cred_geracao_om)</li> </ul> <p><b>Faturamento</b> O parâmetro de consistência de crédito no faturamento tiveram a descrição e help atualizados:</p> <ul style="list-style-type: none"> <li>• Consistir crédito do cliente no faturamento? (consiste_limite_credito_fatura)</li> </ul> <p>Está localizado no LOG00086 em Processo Saídas &gt; Faturamento &gt; Solicitação faturamento.</p>
<b>Conversores e Parâmetros:</b>	<p><b>Conversor:</b> VDP02466.cnv</p> <p><b>Parâmetro:</b> consiste_limite_credito_fatura - " Consistir crédito do cliente no faturamento?"</p> <p><b>Caminho no Sistema:</b> Processo Saídas / Faturamento / Solicitação faturamento.</p> <p><b>Processo de Instalação:</b> O parâmetro é processado no LOG00086 (Gerenciador Conversores Configuração Parâmetros), informar o diretório do conversor e efetuar seu processamento.</p>
<b>Chamados:</b>	TSJUL9



Document generated by Confluence on 02 mar, 2016 08:12

[Linha Logix](#) / [Release 01 - 2016](#) / [Manutenção 01 - 2016](#) / [Vendas - Manutenção - 01-2016](#)  
/ [Vendas e Faturamento - Manutenção - 01-2016](#)

# Linha Logix : Nota Fiscal Eletrônica - Manutenção - 01-2016

Created by Janaina Boing da Rocha, last modified on 07 jan, 2016

Document generated by Confluence on 02 mar, 2016 08:12

[Linha Logix](#) / [Release 01 - 2016](#) / [Manutenção 01 - 2016](#) / [Vendas - Manutenção - 01-2016](#)  
 / [Vendas e Faturamento - Manutenção - 01-2016](#) / [Nota Fiscal Eletrônica - Manutenção - 01-2016](#)

## Linha Logix : TRVWLB \_DT\_Nota\_Fiscal\_Eletrônica

Created by Allan Douglas Fugazza, last modified by Janaina Boing da Rocha on 22 dez, 2015

### Nota Fiscal Eletrônica

<b>Linha de Produto:</b>	Logix
<b>Segmento:</b>	Manufatura
<b>Módulo:</b>	Vendas
<b>Função:</b>	SUP1722 – Envio de Notas Fiscais OBF40000 – Painel da NF-e
<b>Situação:</b>	Ao importar notas fiscais pelo SUP0552 – Importação de Notas Fiscais/Fretes, e posteriormente enviá-las pelo OBF40000 - Painel NF-e, sistema não permite realizar a Inutilização/Cancelamento.
<b>Solução:</b>	Foi alterado o sistema para permitir o Cancelamento/ Inutilização de notas fiscais importadas pelo programa SUP0552 – Importação de Notas Fiscais/Fretes.
<b>Chamado:</b>	TRVWLB



Document generated by Confluence on 02 mar, 2016 08:12



[Linha Logix](#) / [Release 01 - 2016](#) / [Manutenção 01 - 2016](#) / [Vendas - Manutenção - 01-2016](#)  
 / [Vendas e Faturamento - Manutenção - 01-2016](#) / [Nota Fiscal Eletrônica - Manutenção - 01-2016](#)

## Linha Logix : TRWUN7\_DT\_Nota\_Fiscal\_Eletronica

Created by Allan Douglas Fugazza, last modified by Janaina Boing da Rocha on 12 nov, 2015

### Nota Fiscal Eletrônica

<b>Linha de Produto:</b>	Logix
<b>Segmento:</b>	Manufatura
<b>Módulo:</b>	Vendas
<b>Função:</b>	OBF40000 - Pannel NF-e VDP9202 - Envio de Notas Fiscais Eletrônicas SUP1722 - Envio de Notas Fiscais Eletrônicas
<b>Situação 1:</b>	Para as notas fiscais emitidas pelo simples nacional, a base de cálculo e o valor do ICMS não estão sendo destacados no DANFE quando CST utilizado é igual a "900"- Outros.
<b>Solução 1:</b>	Foi alterado o sistema para destacar no arquivo XML, bem como no DANFE, o valor e a base de cálculo do ICMS, exclusivamente quando o CST do ICMS for igual a "900" – Outros.
<b>Situação 2:</b>	Para nota fiscais emitidas pelo simples nacional com CST do ICMS igual a "201"- Cobrança de ICMS ST, o valor do ICMS da operação está sendo atribuído ao valor do ICMS ST, no arquivo xml da NF-e.
<b>Solução 2</b>	O sistema foi alterado para enviar os respectivos valores de ICMS e ICMS ST nas operações que envolvem simples nacional com CST igual a 201, evitando rejeições referentes à soma dos tributos na SEFAZ.
<b>Situação 3:</b>	O sistema não está gerando no XML e DANFE as informações parametrizadas na configuração fiscal, referentes ao tributo ICMS_ST_GNRE.
<b>Solução 3:</b>	Foi alterado o sistema para considerar no DANFE e XML o tributo ICMS_ST_GNRE cadastrado na configuração fiscal como acréscimo e aplicação na nota fiscal.
<b>Chamados relacionados:</b>	TRWUN7,TRWVBI,TRUPKB
<b>Versões/Release:</b>	01 - 2016







[Linha Logix](#) / [Release 01 - 2016](#) / [Manutenção 01 - 2016](#) / [Vendas - Manutenção - 01-2016](#)  
 / [Vendas e Faturamento - Manutenção - 01-2016](#) / [Nota Fiscal Eletrônica - Manutenção - 01-2016](#)

## Linha Logix : TSBYU5\_DT\_Consistencia\_pedidos\_batch

Created by Elisa Schulze, last modified by Janaina Boing da Rocha on 12 nov, 2015

### Consistência de Pedidos Batch

<b>Linha de Produto:</b>	Logix
<b>Segmento:</b>	Manufatura
<b>Módulo:</b>	Vendas
<b>Função:</b>	VDP3135 – Inclusão e manutenção de pedidos batch VDP4210 – Consistência de pedidos
<b>Situação:</b>	Ao processar a opção “Consistência”, do VDP3135, não são exibidas mensagens de progresso do processamento e nem mensagem de conclusão do mesmo.
<b>Solução:</b>	A rotina de consistência de pedidos foi alterada para que exiba as mensagens de processamento ao ser acionada pelo VDP3135.
<b>Chamado:</b>	TSFXS3
<b>Versões/Release:</b>	01-2016



Document generated by Confluence on 02 mar, 2016 08:12

[Linha Logix](#) / [Release 01 - 2016](#) / [Manutenção 01 - 2016](#) / [Vendas - Manutenção - 01-2016](#)  
 / [Vendas e Faturamento - Manutenção - 01-2016](#) / [Nota Fiscal Eletrônica - Manutenção - 01-2016](#)  
 / [TSBYU5\\_DT Consistencia pedidos batch](#)

## Linha Logix : teste wf dt lg\_vendasnf\_manut

Created by Rafael Franca Silverio on 12 nov, 2015

### NOME DO REQUISITO

<b>Linha de Produto:</b>	<i>Informe a linha de produto.</i>
<b>Segmento:</b>	<i>Informe o segmento.</i>
<b>Módulo:</b>	<i>Informe o módulo.</i>
<b>Função:</b>	<i>Informe a função.</i>
<b>Situação/Requisito:</b>	<i>Informe a situação/requisito.</i>
<b>Solução/Implementação:</b>	<i>Informe a solução/implementação.</i>
<b>Conversores e Parâmetros:</b>	<i>Informe os conversores/parâmetros.</i>
<b>Chamados relacionados:</b>	<i>Informe o(s) chamado(s) relacionado(s).</i>
<b>Requisito (ISSUE):</b>	<i>Informe o requisito relacionado.</i>
<b>Versões/Release:</b>	<i>Informe as versões.</i>
<b>Versão Corrigida:</b>	<i>Versão na qual está sendo feita a manutenção deste programa.</i>
<b>Versão Expedida:</b>	<i>Versão em que o programa será oficialmente expedido.</i>



Document generated by Confluence on 02 mar, 2016 08:12

[Linha Logix](#) / [Release 01 - 2016](#) / [Manutenção 01 - 2016](#) / [Vendas - Manutenção - 01-2016](#)  
 / [Vendas e Faturamento - Manutenção - 01-2016](#) / [Nota Fiscal Eletrônica - Manutenção - 01-2016](#)

## Linha Logix :

# TSCS55\_DT\_VDP9109\_não\_Cria\_Parâmetros\_MD-e

Created by Ana Paula Casas de Almeida, last modified by Janaina Boing da Rocha on 25 nov, 2015

## Cadastro dos parâmetros para processamento da NF-e

<b>Linha de Produto:</b>	Logix
<b>Segmento:</b>	Manufatura
<b>Módulo:</b>	Vendas - Nota Fiscal Eletrônica
<b>Função:</b>	VDP9109 - Cadastro dos parâmetros para processamento da NF-e
<b>Situação:</b>	Ao configurar o TSS no VDP9109, o programa não cria os parâmetros do MD-E na sped000.
<b>Solução:</b>	O VDP9109 foi alterado para criar os parâmetros no TSS, ao configurar o produto.
<b>Chamado:</b>	TSCS55
<b>Versões:</b>	10.02/01-2016



Document generated by Confluence on 02 mar, 2016 08:12

[Linha Logix](#) / [Release 01 - 2016](#) / [Manutenção 01 - 2016](#) / [Vendas - Manutenção - 01-2016](#)  
 / [Vendas e Faturamento - Manutenção - 01-2016](#) / [Nota Fiscal Eletrônica - Manutenção - 01-2016](#)

# Linha Logix :

## TSCTBL\_obf40000\_job\_impresao\_danfe

Created by Ana Paula Casas de Almeida, last modified by Janaina Boing da Rocha on 09 dez, 2015

### Painel NF-e

<b>Linha de Produto:</b>	Logix
<b>Segmento:</b>	Manufatura
<b>Módulo:</b>	Vendas
<b>Função:</b>	OBF40000 – Painel NF-e
<b>Situação:</b>	Ao enviar a Danfe para impressão, quando o e-mail é disparado para o cliente, é apresentada a mensagem de inconsistência em tela: "Registro não encontrado na tabela OBF_NF_ELETR_MAIL_DANFE".
<b>Solução:</b>	O programa OBF40000 foi alterado para não apresentar mais a inconsistência em tela ao imprimir a Danfe.
<b>Chamado:</b>	TSCTBL



Document generated by Confluence on 02 mar, 2016 08:12

[Linha Logix](#) / [Release 01 - 2016](#) / [Manutenção 01 - 2016](#) / [Vendas - Manutenção - 01-2016](#)  
 / [Vendas e Faturamento - Manutenção - 01-2016](#) / [Nota Fiscal Eletrônica - Manutenção - 01-2016](#)

## Linha Logix : TSDIVZ\_DT\_Painel\_NFe

Created by Andrei da Silva de Amarante, last modified by Janaina Boing da Rocha on 10 nov, 2015

### Painel NF-e

<b>Linha de Produto:</b>	Logix
<b>Segmento:</b>	Manufatura
<b>Módulo:</b>	Vendas e Distribuição de Produtos
<b>Função:</b>	OBF40000 – Painel NF-e
<b>Situação:</b>	O sistema não permite realizar a impressão de NF-e enviada em Contingência FS, caso o Logix esteja parametrizado para utilizar o TOTVS Colaboração 2.0. É necessário aguardar a autorização da NF-e na forma de emissão normal.
<b>Solução:</b>	Foi alterado o sistema para permitir a impressão do DANFE em Contingência FS quando o sistema estiver parametrizado para utilizar o TOTVS Colaboração 2.0.
<b>Chamado:</b>	TSDIVZ
<b>Versões/Release:</b>	10.02/11-06



Document generated by Confluence on 02 mar, 2016 08:12

[Linha Logix](#) / [Release 01 - 2016](#) / [Manutenção 01 - 2016](#) / [Vendas - Manutenção - 01-2016](#)  
 / [Vendas e Faturamento - Manutenção - 01-2016](#) / [Nota Fiscal Eletrônica - Manutenção - 01-2016](#)

## Linha Logix : TSDPE2\_DT\_Nota\_Fiscal\_Eletrônica

Created by Ana Paula Casas de Almeida, last modified by Janaina Boing da Rocha on 09 dez, 2015

### Painel NF-e

<b>Linha de Produto:</b>	Logix
<b>Segmento:</b>	Manufatura
<b>Módulo:</b>	Vendas
<b>Função:</b>	OBF40000 - Painel NF-e
<b>Situação:</b>	O sistema realiza várias tentativas para buscar o retorno do protocolo na SEFAZ.
<b>Solução:</b>	Foi alterado o método do TSS para que no retorno das notas fiscais o sistema aguarde 30 segundos por lote.
<b>Chamado:</b>	TSDPE2



### Attachments:

- [image2015-11-13 13:19:19.png](#) (image/png)

Document generated by Confluence on 02 mar, 2016 08:12

[Linha Logix](#) / [Release 01 - 2016](#) / [Manutenção 01 - 2016](#) / [Vendas - Manutenção - 01-2016](#)  
 / [Vendas e Faturamento - Manutenção - 01-2016](#) / [Nota Fiscal Eletrônica - Manutenção - 01-2016](#)

## Linha Logix : TSDYZ8\_DT\_Envio\_NF\_Importação

Created by Ana Paula Casas de Almeida, last modified by Janaina Boing da Rocha on 09 dez, 2015

### Envio/ Retorno de Nota Fiscal Eletrônica

<b>Linha de Produto:</b>	Logix
<b>Segmento:</b>	Manufatura
<b>Módulo:</b>	Vendas
<b>Função:</b>	OBF40000 - Envio/ Retorno de Nota Fiscal Eletrônica
<b>Situação:</b>	O programa demorava muito para enviar uma NF de importação com 200 itens.
<b>Solução:</b>	O programa OBF40000 foi alterado para que o envio de notas de importação seja mais rápido.
<b>Chamado:</b>	TSDYZ8



Document generated by Confluence on 02 mar, 2016 08:12



[Linha Logix](#) / [Release 01 - 2016](#) / [Manutenção 01 - 2016](#) / [Vendas - Manutenção - 01-2016](#)  
 / [Vendas e Faturamento - Manutenção - 01-2016](#) / [Nota Fiscal Eletrônica - Manutenção - 01-2016](#)

## Linha Logix :

# TSELVO\_DT\_Divergência\_na\_Geração\_PDF\_OBF40013

Created by Ana Paula Casas de Almeida, last modified by Janaina Boing da Rocha on 24 nov, 2015

## Divergência na geração de PDF do programa OBF40013

<b>Linha de Produto:</b>	Logix
<b>Segmento:</b>	Manufatura
<b>Módulo:</b>	Vendas
<b>Função:</b>	OBF40013 – Painel CC-e
<b>Situação 1:</b>	Na impressão da CC-e, é apresentada a mensagem de inconsistência: "Houve um erro na geração do arquivo PDF (/totvs/Logix/prd/nfe/temp10/danfe/29150905256426000124550030003112611005292434_cce.txt e também ocorre duplicidade da CCE no arquivo PDF.
<b>Solução 1:</b>	O OBF40013 foi alterado para não ocorrer mais inconsistência, nem duplicidade na impressão da CC-e
<b>Situação 2:</b>	Na impressão da CC-e é apresentada a inconsistência: "array out of bounds [16] of [15] on OBF40021_AJUSTA_TEXTO@OBF40021.4GL(OBF40021.4GL) 24/03/2015 16:20:56 line : 674"
<b>Solução 2:</b>	O programa OBF40013 foi alterado para não ocorrer mais a mensagem de inconsistência.
<b>Chamados:</b>	TSELVO
<b>Versões/Release:</b>	10.02/01-2016



Document generated by Confluence on 02 mar, 2016 08:12

[Linha Logix](#) / [Release 01 - 2016](#) / [Manutenção 01 - 2016](#) / [Vendas - Manutenção - 01-2016](#)  
/ [Vendas e Faturamento - Manutenção - 01-2016](#) / [Nota Fiscal Eletrônica - Manutenção - 01-2016](#)

## Linha Logix : TSEOSP\_DT\_Nota\_Fiscal\_Eletrônica

Created by Ana Paula Casas de Almeida, last modified by Janaina Boing da Rocha on 09 dez, 2015

### Convênio ICMS 115/03 e Impressão NF Mod. 21

<b>Linha de Produto:</b>	Logix
<b>Segmento:</b>	Manufatura
<b>Módulo:</b>	Vendas
<b>Função:</b>	OBF21000 - Convênio ICMS 115/03 e Impressão NF Mod. 21
<b>Situação:</b>	Ao realizar a impressão de notas fiscais, não são listados os textos cadastrados no pedido.
<b>Solução:</b>	Foi alterado o sistema para realizar a impressão dos textos, conforme o cadastro no pedido.
<b>Chamado:</b>	TSEOSP



Document generated by Confluence on 02 mar, 2016 08:12

[Linha Logix](#) / [Release 01 - 2016](#) / [Manutenção 01 - 2016](#) / [Vendas - Manutenção - 01-2016](#)  
 / [Vendas e Faturamento - Manutenção - 01-2016](#) / [Nota Fiscal Eletrônica - Manutenção - 01-2016](#)

## Linha Logix : TSESLU\_DT\_Nota\_Fiscal\_Eletrônica

Created by Allan Douglas Fugazza, last modified by Janaina Boing da Rocha on 18 dez, 2015

### Painel NF-e

<b>Linha de Produto:</b>	Logix
<b>Segmento:</b>	Manufatura
<b>Módulo:</b>	Vendas
<b>Função:</b>	OBF40000 – Painel NF-e
<b>Situação:</b>	Ao solicitar o retorno de notas fiscais após um grande período de espera o sistema está abortando.
<b>Solução:</b>	O programa foi alterado para não apresentar problemas relacionados ao timeout de conexão com o banco de dados.
<b>Conversores e Parâmetros:</b>	<p>Conversor de Tabela: vdp02459.cnv            Tabela: audit_nf_eletr</p> <p>Processo de Instalação: Para instalação deste chamado deverá ser executado o conversor vdp02459.cnv pelo LOG6000 (Gerenciador Conversores Configuração Parâmetros), que irá criar o índice da tabela audit_nf_eletr.</p>
<b>Chamado:</b>	TSESLU



Document generated by Confluence on 02 mar, 2016 08:12

[Linha Logix](#) / [Release 01 - 2016](#) / [Manutenção 01 - 2016](#) / [Vendas - Manutenção - 01-2016](#)  
 / [Vendas e Faturamento - Manutenção - 01-2016](#) / [Nota Fiscal Eletrônica - Manutenção - 01-2016](#)

## Linha Logix : TSEW12 \_DT\_Nota\_Fiscal\_Eletronica

Created by Allan Douglas Fugazza, last modified by Janaina Boing da Rocha on 09 dez, 2015

### Nota Fiscal Eletrônica

<b>Linha de Produto:</b>	Logix
<b>Segmento:</b>	Manufatura
<b>Módulo:</b>	Vendas
<b>Função:</b>	OBF40000 – Painel NF-e VDP9202 – Envio de NFS-e
<b>Situação 1:</b>	Ao enviar uma faixa de Notas Fiscais de Serviço no VDP9202 o sistema está retornando apenas a primeira, não atualizando o status das demais caso tenham sido processadas pela prefeitura.
<b>Solução 1:</b>	Foi alterado o sistema para atualizar o status, se processadas pela prefeitura de todas as notas fiscais informadas na faixa.
<b>Situação 2:</b>	Para determinadas situações relacionadas ao processamento do JOB, o sistema está permitindo a impressão de Notas Fiscais Denegadas.
<b>Solução 2:</b>	Foi alterado o sistema para consistir a impressão de notas fiscais com status "D" – Denegado.
<b>Situação 3:</b>	O Sistema está retornando notas fiscais que não foram selecionadas na tela principal.
<b>Solução 3:</b>	Foi alterado o sistema para somente solicitar o retorno das notas fiscais marcadas na tela principal.
<b>Chamados relacionados:</b>	TRUEZH, TSAFLO, TSDUWL



Document generated by Confluence on 02 mar, 2016 08:12

[Linha Logix](#) / [Release 01 - 2016](#) / [Manutenção 01 - 2016](#) / [Vendas - Manutenção - 01-2016](#)  
 / [Vendas e Faturamento - Manutenção - 01-2016](#) / [Nota Fiscal Eletrônica - Manutenção - 01-2016](#)

## Linha Logix : TSEWKH\_DT\_PIS\_COFINS\_Cliente\_Item

Created by Andrei da Silva de Amarante, last modified by Eder Valmir Holz on 26 out, 2015

### PIS/COFINS por Cliente e Item

<b>Linha de Produto:</b>	Logix
<b>Segmento:</b>	Manufatura
<b>Módulo:</b>	Vendas e Distribuição de Produtos
<b>Função:</b>	VDP4981 – PIS/COFINS por Cliente e Item
<b>Situação/Requisito:</b>	Ao utilizar a opção “Replicar”, caso o usuário tente utilizar a opção uma segunda vez, o programa é encerrado.
<b>Solução/Implementação:</b>	Alterado o programa para que seja possível utilizar a opção “Replicar” quantas vezes for necessário durante a execução do programa.
<b>Chamados relacionados:</b>	TSEWKH
<b>Versões/Release:</b>	2016-01



Document generated by Confluence on 02 mar, 2016 08:12

[Linha Logix](#) / [Release 01 - 2016](#) / [Manutenção 01 - 2016](#) / [Vendas - Manutenção - 01-2016](#)  
 / [Vendas e Faturamento - Manutenção - 01-2016](#) / [Nota Fiscal Eletrônica - Manutenção - 01-2016](#)

# Linha Logix : TSFCOJ\_DT\_Nota\_Fiscal\_Eletrônica

Created by Allan Douglas Fugazza, last modified by Janaina Boing da Rocha on 14 dez, 2015

## Painel NFS-e

<b>Linha de Produto:</b>	Logix
<b>Segmento:</b>	Manufatura
<b>Módulo:</b>	Vendas
<b>Função:</b>	VDP9202 - Envio da NFS-e OBF50000 - Painel NFS-e
<b>Situação:</b>	Para serviços tributados em São Paulo ou exportação de serviços não deverá gerar tags onde o município do serviço foi prestado.
<b>Solução:</b>	Foi alterado o sistema para não enviar as tags referentes ao município onde o serviço foi prestado caso o mesmo tenha ocorrido em São Paulo.
<b>Chamado:</b>	TSFCOJ



Document generated by Confluence on 02 mar, 2016 08:12

[Linha Logix](#) / [Release 01 - 2016](#) / [Manutenção 01 - 2016](#) / [Vendas - Manutenção - 01-2016](#)  
 / [Vendas e Faturamento - Manutenção - 01-2016](#) / [Nota Fiscal Eletrônica - Manutenção - 01-2016](#)

## Linha Logix : TSFNJJ \_DT\_Nota\_Fiscal\_Eletrônica

Created by Allan Douglas Fugazza, last modified by Janaina Boing da Rocha on 14 dez, 2015

### Envio de Notas Fiscais

<b>Linha de Produto:</b>	Logix
<b>Segmento:</b>	Manufatura
<b>Módulo:</b>	Vendas
<b>Função:</b>	VDP9202 – Envio de Notas Fiscais
<b>Situação:</b>	O sistema não exibe uma tela alertando sobre falha no Schema das Notas de Serviço Eletrônicas.
<b>Solução:</b>	Foi ajustado o sistema para exibir a tela de visualização com os possíveis erros na validação de estrutura do XML das Notas Fiscais Eletrônicas de Serviço.
<b>Chamado:</b>	TSFNJJ



Document generated by Confluence on 02 mar, 2016 08:12



[Linha Logix](#) / [Release 01 - 2016](#) / [Manutenção 01 - 2016](#) / [Vendas - Manutenção - 01-2016](#)  
 / [Vendas e Faturamento - Manutenção - 01-2016](#) / [Nota Fiscal Eletrônica - Manutenção - 01-2016](#)

## Linha Logix : TSHVYZ \_DT\_Nota\_Fiscal\_Eletrônica

Created by Allan Douglas Fugazza, last modified by Janaina Boing da Rocha on 12 jan, 2016

### Nota Fiscal Eletrônica

<b>Linha de Produto:</b>	Logix
<b>Segmento:</b>	Manufatura
<b>Módulo:</b>	Vendas
<b>Função:</b>	<p>OBF40000 – Painel da NF-e</p> <p>SUP1722 - Envio de Notas Fiscais de Entrada</p> <p>SUP7640 – Complemento NF Entrada.</p>
<b>Situação:</b>	O sistema não possui um campo para armazenar a chave de acesso da NF-e do produtor rural, com isso, o programa não gera a tag <refNFe> no arquivo XML para notas fiscais de produtor rural.
<b>Solução:</b>	Foi criado o campo “Chave NF-e Produtor” no programa SUP7540 – Complemento NF Entrada, para que permita informar a chave de acesso da NF-e do produtor rural e usando-a como referência na emissão da NF-e de entrada.
<b>Chamado:</b>	TSHVYZ



Document generated by Confluence on 02 mar, 2016 08:12



[Linha Logix](#) / [Release 01 - 2016](#) / [Manutenção 01 - 2016](#) / [Vendas - Manutenção - 01-2016](#)  
 / [Vendas e Faturamento - Manutenção - 01-2016](#) / [Nota Fiscal Eletrônica - Manutenção - 01-2016](#)

## Linha Logix : TSIVKR\_DT\_Nota\_fiscal\_eletronica

Created by Allan Douglas Fugazza, last modified on 16 dez, 2015

<b>Linha de Produto:</b>	Logix
<b>Segmento:</b>	Manufatura
<b>Módulo:</b>	Vendas
<b>Função:</b>	VDP9202 – Envio de Notas Fiscais OBF40000 – Painel da NF-e
<b>Situação/Requisito:</b>	Para notas de entrada que contenham o imposto PIS/COFINS não está sendo enviado a alíquota em percentual no arquivo XML.
<b>Solução/Implementação:</b>	Alterado sistema para gere no xml da NF-e a alíquota conforme a parametrização no programa SUP3760 - Entrada de Notas Fiscais
<b>Chamados relacionados:</b>	TSCJBH
<b>Versões/Release:</b>	12.1.9



Document generated by Confluence on 02 mar, 2016 08:12

[Linha Logix](#) / [Release 01 - 2016](#) / [Manutenção 01 - 2016](#) / [Vendas - Manutenção - 01-2016](#) / [Vendas e Faturamento - Manutenção - 01-2016](#) / [Nota Fiscal Eletrônica - Manutenção - 01-2016](#)

## Linha Logix :

# TSKTRB\_DT\_Nota\_fiscal\_eletronica\_devolucao\_com\_FECOMP

Created by Elisa Schulze, last modified by Janaina Boing da Rocha on 28 jan, 2016

## Nota Fiscal Eletrônica

<b>Linha de Produto:</b>	Logix
<b>Segmento:</b>	Manufatura
<b>Módulo:</b>	Vendas
<b>Função:</b>	OBF40000 – Nota Fiscal Eletrônica
<b>Situação:</b>	Ao gerar uma nota de devolução de uma nota fiscal de saída, com alíquota interna e FECOMP, está gerando rejeição na SEFAZ devido ao XML estar sendo gerado com as tags de DIFAL, porém a nota não é interestadual, ou seja, não deveria gerar as tags de DIFAL conforme a nota fiscal de saída.
<b>Solução:</b>	A rotina de envio da nota fiscal eletrônica foi alterada para gerar o grupo de tags referente ao ICMS interestadual, nas operações com consumidor final, para notas fiscais de devolução somente quando houver cálculo do tributo ICMS_UF_DEST. Caso na nota fiscal tenha sido calculado somente FECOMP, o grupo não será gerado.
<b>Chamado:</b>	TSKTRB



Document generated by Confluence on 02 mar, 2016 08:12

[Linha Logix](#) / [Release 01 - 2016](#) / [Manutenção 01 - 2016](#) / [Vendas - Manutenção - 01-2016](#)  
/ [Vendas e Faturamento - Manutenção - 01-2016](#)

## Linha Logix : Pedidos - Manutenção - 01-2016

Created by Janaina Boing da Rocha, last modified on 07 jan, 2016

Document generated by Confluence on 02 mar, 2016 08:12

[Linha Logix](#) / [Release 01 - 2016](#) / [Manutenção 01 - 2016](#) / [Vendas - Manutenção - 01-2016](#)  
/ [Vendas e Faturamento - Manutenção - 01-2016](#) / [Pedidos - Manutenção - 01-2016](#)

# Linha Logix : TRYUIP\_DT\_Reserva\_Manual\_Pedidos

Created by Diego Fernando Venturi, last modified by Janaina Boing da Rocha on 12 nov, 2015

## Reserva Manual

<b>Linha de Produto:</b>	Logix
<b>Segmento:</b>	Manufatura
<b>Módulo:</b>	Vendas
<b>Função:</b>	VDP2281 - Reserva Manual
<b>Situação:</b>	Ao processar pedidos que possuem itens com prazo de entrega diferentes, a quantidade reservada era superior a quantidade solicitada.
<b>Solução:</b>	O programa foi alterado para reservar somente o saldo do item no pedido, levando em conta também as validações de estoque.
<b>Chamado:</b>	TRYUIP
<b>Versões/Release:</b>	01-2016



Document generated by Confluence on 02 mar, 2016 08:12

[Linha Logix](#) / [Release 01 - 2016](#) / [Manutenção 01 - 2016](#) / [Vendas - Manutenção - 01-2016](#)  
 / [Vendas e Faturamento - Manutenção - 01-2016](#) / [Pedidos - Manutenção - 01-2016](#)

## Linha Logix : TSAAK5\_DT\_Alteracao\_Item\_Sem\_Saldo

Created by Andrei da Silva de Amarante, last modified by Janaina Boing da Rocha on 24 nov, 2015

### Manutenção de Pedidos

<b>Linha de Produto:</b>	Logix
<b>Segmento:</b>	Manufatura
<b>Módulo:</b>	Vendas
<b>Função:</b>	VDP1090 - Manutenção de Pedidos
<b>Situação:</b>	Na opção "item_tela2" do programa, quando o usuário está no último item exibido em tela e navega até o próximo item que não aparece na tela, o programa apresenta inconsistência e cancela a operação. Isto ocorre porque o próximo item não tem saldo e o sistema está parametrizado para impedir a alteração de itens sem saldo.
<b>Solução:</b>	A validação dos itens sem saldo foi alterada para não pular automaticamente para o próximo item com saldo, permitindo navegar no item sem saldo. Dessa forma, a validação do parâmetro será feita no momento em que o usuário alterar algum dos campos deste item.
<b>Chamados relacionados:</b>	TSESF9
<b>Versões/Release:</b>	01-2016



Document generated by Confluence on 02 mar, 2016 08:12

[Linha Logix](#) / [Release 01 - 2016](#) / [Manutenção 01 - 2016](#) / [Vendas - Manutenção - 01-2016](#)  
 / [Vendas e Faturamento - Manutenção - 01-2016](#) / [Pedidos - Manutenção - 01-2016](#)

## Linha Logix : TSAAK5\_DT\_Alteracao\_Pedidos

Created by Andrei da Silva de Amarante, last modified by Janaina Boing da Rocha on 24 nov, 2015

### Alteração de Pedidos

<b>Linha de Produto:</b>	Logix
<b>Segmento:</b>	Manufatura
<b>Módulo:</b>	Vendas
<b>Função:</b>	VDP1090 - Manutenção de Pedidos VDP20000 (V12) - Manutenção de Pedidos
<b>Situação:</b>	Os programas de manutenção de pedidos impedem a alteração da data de entrega dos itens com entrega total, quando a data de todos os itens não é igual. Isto ocorre porque são consideradas as datas dos itens cancelados também.
<b>Solução:</b>	Os programas foram alterados para não considerar a data de entrega dos itens que estão totalmente cancelados ao alterar a data de outros itens do pedido.
<b>Chamados relacionados:</b>	TSAAK5
<b>Versões/Release:</b>	2016-01



Document generated by Confluence on 02 mar, 2016 08:12

[Linha Logix](#) / [Release 01 - 2016](#) / [Manutenção 01 - 2016](#) / [Vendas - Manutenção - 01-2016](#)  
 / [Vendas e Faturamento - Manutenção - 01-2016](#) / [Pedidos - Manutenção - 01-2016](#)

## Linha Logix : TSAQGF\_DT\_Cancelamento\_Pedido

Created by Andrei da Silva de Amarante, last modified by Janaina Boing da Rocha on 09 dez, 2015

### Cancelamento Total e Parcial de Pedidos

<b>Linha de Produto:</b>	Logix
<b>Segmento:</b>	Manufatura
<b>Módulo:</b>	Pedidos - Vendas
<b>Função:</b>	VDP1080 – Cancelamento Total e Parcial de Pedidos
<b>Situação:</b>	Ao utilizar o programa de Cancelamento de Pedidos, estando parametrizado para integrar o pedido via EAI, caso ocorra inconsistência na integração do pedido durante o cancelamento, a integração não ocorria, mas o cancelamento do pedido era efetuado.
<b>Solução:</b>	Foi alterado o programa para não realizar o cancelamento do pedido caso a integração não ocorra.
<b>Chamado:</b>	TSAQGF



Document generated by Confluence on 02 mar, 2016 08:12

[Linha Logix](#) / [Release 01 - 2016](#) / [Manutenção 01 - 2016](#) / [Vendas - Manutenção - 01-2016](#)  
/ [Vendas e Faturamento - Manutenção - 01-2016](#) / [Pedidos - Manutenção - 01-2016](#)

# Linha Logix : TSBWYL\_DT\_Manutencao\_Pedidos

Created by Diego Fernando Venturi, last modified by Janaina Boing da Rocha on 19 nov, 2015

## Manutenção de Pedidos

<b>Linha de Produto:</b>	Logix
<b>Segmento:</b>	Manufatura
<b>Módulo:</b>	Vendas
<b>Função:</b>	VDP1090 - Manutenção de Pedidos
<b>Situação:</b>	Quando o campo de "Representante adicional" está preenchido com 0 (zero), o programa está validando e consistindo, prejudicando a usabilidade.
<b>Solução:</b>	O programa foi alterado para não consistir o representante adicional quando o campo estiver preenchido com 0 (zero).
<b>Chamado:</b>	TSBWYL
<b>Versões/Release:</b>	01-2016



Document generated by Confluence on 02 mar, 2016 08:12



[Linha Logix](#) / [Release 01 - 2016](#) / [Manutenção 01 - 2016](#) / [Vendas - Manutenção - 01-2016](#)  
 / [Vendas e Faturamento - Manutenção - 01-2016](#) / [Pedidos - Manutenção - 01-2016](#)

## Linha Logix : TSGIS3\_DT\_Desconto\_Financeiro

Created by Tiago Froehlich, last modified by Janaina Boing da Rocha on 19 nov, 2015

### Desconto Financeiro

<b>Linha de Produto:</b>	Logix
<b>Segmento:</b>	Manufatura
<b>Módulo:</b>	Vendas
<b>Função:</b>	VDP20000 - Manutenção de Pedidos
<b>Situação:</b>	Ao informar descontos financeiros fora da sequência no item do pedido e depois consultá-los, não são exibidos todos os descontos concedidos.
<b>Solução:</b>	O programa foi alterado para exibir todos os descontos financeiros concedidos no item do pedido.
<b>Chamados:</b>	TSGIS3
<b>Versões/Release:</b>	01-2016



Document generated by Confluence on 02 mar, 2016 08:12

[Linha Logix](#) / [Release 01 - 2016](#) / [Manutenção 01 - 2016](#) / [Vendas - Manutenção - 01-2016](#)  
 / [Vendas e Faturamento - Manutenção - 01-2016](#) / [Pedidos - Manutenção - 01-2016](#)

## Linha Logix :

# TSGZT9\_DT\_Variacao\_programacao\_cliente\_QFP

Created by Elisa Schulze, last modified by Eder Valmir Holz on 13 nov, 2015

<b>Linha de Produto:</b>	Logix
<b>Segmento:</b>	Manufatura
<b>Módulo:</b>	Vendas
<b>Função:</b>	VDP5540 – Variação da programação do cliente (QFP) VDP1090 – Manutenção de pedidos VDP20000 – Inclusão e manutenção de pedidos
<b>Situação:</b>	Incluir registro de auditoria na atualização de pedidos pelo QFP (inclusão de novos itens no pedido ou modificação de sequências já existentes). Os programas de manutenção de pedidos estão permitindo incluir nova sequência, ou modificar uma sequência já existente, informando prazo já existente para o mesmo código de produto em outra sequência do pedido. Quando estes pedidos são atualizados via QFP ocorre erro, pois não é possível identificar qual sequência deverá ser atualizada com a nova programação.
<b>Solução:</b>	A rotina de QFP foi alterada para gravar a auditoria das modificações realizadas no pedido quando ocorre a confirmação da variação da programação do cliente. Desta forma, é possível consultar no VDP8840 (Mensagens de auditoria) as alterações realizadas nos pedidos processados pelo QFP. Os programas de manutenção de pedidos foram alterados para não permitir modificar o prazo de entrega de um item para um prazo já existente para outra sequência com o mesmo código de produto, se for um pedido atualizado via QFP. Da mesma forma, não será permitido incluir uma nova sequência para o mesmo código de produto e prazo já existente em outra sequência.
<b>Chamados relacionados:</b>	TSGZT9
<b>Versões/Release:</b>	12.1.9



Document generated by Confluence on 02 mar, 2016 08:12

[Linha Logix](#) / [Release 01 - 2016](#) / [Manutenção 01 - 2016](#) / [Vendas - Manutenção - 01-2016](#)  
 / [Vendas e Faturamento - Manutenção - 01-2016](#) / [Pedidos - Manutenção - 01-2016](#)

## Linha Logix : TSIMQW\_DT\_Consistencia\_tributos\_FCI\_pedidos\_batch

Created by Elisa Schulze, last modified by Janaina Boing da Rocha on 09 dez, 2015

### Consistência de Tributos FCI Pedidos Batch

<b>Linha de Produto:</b>	Logix
<b>Segmento:</b>	Manufatura
<b>Módulo:</b>	Pedidos - Vendas
<b>Função:</b>	VDP03134 – Inclusão de Pedidos VDP4210 – Consistência de Pedidos VDP1090 – Manutenção de Pedidos VDP1360 – Impressão Pedido Interno
<b>Situação:</b>	Ao processar a consistência de pedidos batch ou inclusão de pedidos on-line, o programa não está encontrando a FCI para itens com grade quando a configuração fiscal do ICMS indica que controla FCI de itens industrialização (controle 1).
<b>Solução:</b>	As rotina de consistência de tributos e benefícios para os pedidos em batch, inclusão e manutenção de pedidos on-line e relatório de pedidos foram corrigidas para considerar a grade do item para verificar a existência de FCI válida no VDP10230.
<b>Chamado:</b>	TSIMQW



Document generated by Confluence on 02 mar, 2016 08:12

[Linha Logix](#) / [Release 01 - 2016](#) / [Manutenção 01 - 2016](#) / [Vendas - Manutenção - 01-2016](#)  
 / [Vendas e Faturamento - Manutenção - 01-2016](#) / [Pedidos - Manutenção - 01-2016](#)

## Linha Logix : TSIR58\_DT\_Importação\_de\_Notas\_Fiscais

Created by Elisa Schulze, last modified by Janaina Boing da Rocha on 23 dez, 2015

### Importação de Notas Fiscais

<b>Linha de Produto:</b>	Logix
<b>Segmento:</b>	Manufatura
<b>Módulo:</b>	Vendas
<b>Função:</b>	VDP0002 – Importação de Notas Fiscais
<b>Situação:</b>	Ao importar notas fiscais com informações de ICMS no registro 40, não está gravando o código de origem e código de tributação do item para este tributo.
<b>Solução:</b>	A rotina de importação de notas fiscais foi corrigida para atualizar no registro de ICMS do item o código de origem informado no registro 04, e o código de tributação informado no registro 30.
<b>Chamado:</b>	TSIR58



Document generated by Confluence on 02 mar, 2016 08:12

[Linha Logix](#) / [Release 01 - 2016](#) / [Manutenção 01 - 2016](#) / [Vendas - Manutenção - 01-2016](#)  
/ [Vendas e Faturamento - Manutenção - 01-2016](#) / [Pedidos - Manutenção - 01-2016](#)

# Linha Logix : TSIRM1\_DT\_Manutenção\_Pedidos

Created by Diego Fernando Venturi, last modified by Janaina Boing da Rocha on 18 dez, 2015

## Manutenção de Pedidos

<b>Linha de Produto:</b>	Logix
<b>Segmento:</b>	Manufatura
<b>Módulo:</b>	Vendas
<b>Função:</b>	VDP1090 - Manutenção de Pedidos
<b>Situação:</b>	Antes do update 12.1.4, o programa exibia a razão social do representante. Após o update, passou a exibir o nome do representante.
<b>Solução:</b>	O programa foi alterado para exibir a razão social do representante.
<b>Chamado:</b>	TSIRM1



Document generated by Confluence on 02 mar, 2016 08:12

[Linha Logix](#) / [Release 01 - 2016](#) / [Manutenção 01 - 2016](#) / [Vendas - Manutenção - 01-2016](#)  
 / [Vendas e Faturamento - Manutenção - 01-2016](#) / [Pedidos - Manutenção - 01-2016](#)

## Linha Logix : TSIWC5\_DT\_Relatorio\_pedido

Created by Diego Fernando Venturi, last modified by Eder Valmir Holz on 28 dez, 2015

### Preço Líquido no Relatório de Pedidos Interno

<b>Linha de Produto:</b>	Logix
<b>Segmento:</b>	Manufatura
<b>Módulo:</b>	Vendas
<b>Função:</b>	Pedido interno – VDP1360
<b>Situação:</b>	Para determinados pedidos que possuem desconto em cascata, o preço unitário líquido do item está ficando divergente com o preço calculado na emissão da nota fiscal.
<b>Solução:</b>	Programa alterado para seguir a mesma regra de cálculo realizado no faturamento para pedidos que possuem desconto em cascata.
<b>Chamados relacionados:</b>	TSIWC5
<b>Versões/Release:</b>	12.1.9



Document generated by Confluence on 02 mar, 2016 08:12

[Linha Logix](#)

## Linha Logix : Release 12.1.9

Created by Janaina Boing da Rocha, last modified on 02 mar, 2016

Clique [aqui](#) para visualizar o documento em PDF.

### Attachments:

■ [12.1.9.pdf](#) (application/pdf)

Document generated by Confluence on 02 mar, 2016 08:12



# Linha Logix : Instalação/ Logix Update 12.1.9

Created by Janaina Boing da Rocha, last modified on 29 jan, 2016

## Instalação

### Alguns Conceitos do Logix 12.1.9

- RPO/Repositório: contempla todo o Logix na versão 11.05 (Arquivo .rpo – aproximadamente 300 MB);
- Pacote periódico (Regra): composto por vários chamados homologados pela equipe de qualidade de software, dentro de determinado período. (Arquivo.ptm – aproximadamente 30 MB);
- Patch (Exceção): composto de um chamado. Utilizado quando houver necessidade de liberar emergencialmente o produto em função de chamados com prazos anteriores a liberação do próximo pacote, ou em função de correções de alto impacto;
- Arquivo com extensão MZP: formato de atualização utilizado pela ferramenta Logix Update.

O RPO completo contém apenas os programas padrões do Logix. Os programas específicos sempre são gerados em um pacote específico separado e disponibilizados por cliente, no portal de atualização do Logix 11.05, na parte “Pacotes”, quando solicitado.

A recomendação é fazer sempre a atualização somente dos pacotes periódicos respeitando as datas de liberação, sequencialmente. Lembrando que os pacotes **não são cumulativos**.

### Backup

Antes da atualização do pacote, faça um backup do RPO anterior.

### Conversores do pacote (\* para o formato antigo de atualização, sem utilização do Logix Update).

No Portal do cliente TOTVS (<http://suporte.totvs.com>), na opção “Download” utilize o filtro linha Logix e tipo “RPO”, para copiar o arquivo “Conversores padrão Logix 10.02” que contém os arquivos conversores de tabelas e de parâmetros do LOG00086 (Administração de Parâmetros). Ao descompactar esse arquivo, são geradas duas pastas: “parâmetros” e “tabelas”, e dois arquivos contendo a listagem dos conversores. Os arquivos da pasta “parâmetros” devem ser processados pelo LOG00086 (Administração de Parâmetros). Os arquivos da pasta “tabelas” devem ser processados pelo LOG6000 (Gerenciador de Conversores).

### Recomendações para atualização do pacote (utilizando a ferramenta Logix Update).

- Os pacotes anteriores já devem estar atualizados, ou seja, o pacote e conversores até o pacote nº **12.1.9** devem estar devidamente aplicados.
- Fazer Backup do RPO.
- Efetuar o processamento do arquivo MZP do pacote via ferramenta Logix Update.
- **Processar os conversores do pacote, disponíveis na pasta conversores da raiz da instalação do Logix.**
- Efetuar atualização do repositório. O período do pacote nº **12.1.9** se refere aos chamados liberados entre de **29 de Outubro a 30 de Dezembro de 2015**. Não é cumulativo, ou seja, não contém as



alterações dos pacotes anteriores.

- Verificar no Release Notes as melhorias desenvolvidas e parametrizar o que for necessário.
- Testar suas principais rotinas.

### **Como consultar os patches que já foram baixados da página / atualizados no repositório (utilizando a ferramenta Logix Update).**

- Consultar Portal do Cliente TOTVS (<http://suporte.totvs.com>), filtrando pela linha “Logix” e tipo “patches”, quais os chamados que foram publicados e copiados com data maior que **30/12/2015. Com a utilização do Logix Update e o patch foi aplicado, ele será automaticamente reaplicado depois da atualização do pacote.**
- Consultar na opção de Histórico da ferramenta Logix Update, quais foram os chamados aplicados.

Sempre que houver necessidade de um patch emergencial solicite à equipe de desenvolvimento da área que seja publicada no Portal do Cliente TOTVS para facilitar o controle, já que os chamados publicados ficam com os históricos para consulta, caso haja a necessidade de reaplicação. Em casos de patches enviados por e-mail ou diretamente pelo chamado, não existe histórico e o controle deverá ser feito por meio do TOTVS Development Studio, que não apresenta, por exemplo, o número do chamado que o patch está relacionado.

## **Logix Update**

O Logix Update é uma ferramenta de atualização do Logix, que engloba a atualização do RPO, conteúdo do metadado e estrutura de tabelas de maneira simples e controlada.

A ferramenta Logix Update encontra-se disponível para **todos os clientes** que possuem o produto **Logix** com versão / release **igual** ou **superior a 10.02**.

Para efetuar a instalação do Logix Update é necessário efetuar o download de uma das versões disponíveis do mesmo na Central de Downloads TOTVS.

Para acessar a Central de Downloads TOTVS utilize o endereço: (<http://suporte.totvs.com>) e acesse a opção “Download”. Escolha a linha Logix, ambiente / versão Logix-10.2 ou Logix-11.0 (Opção Outros) e plataforma Windows / Linux. Está disponível a versão do instalador tanto para plataforma Windows (TOTVS LogixUpdate-1.0-Setup.exe) como Linux (TOTVS LogixUpdate-1.0-Linux-x86-Install).

Junto com o instalador da ferramenta Logix Update está disponível um manual que conta com o passo a passo de instalação, dicas e formato de utilização da ferramenta. É muito importante a leitura deste manual antes de iniciar a instalação da ferramenta.

O processo de instalação é automatizado, sendo apenas necessário seguir um guia de instalação.

## **Atualização do Help On Line**

No portal de cliente TOTVS (<http://suporte.totvs.com>), selecione a opção download e use os seguintes filtros:

- Linha: Logix
- Tipo: Outros
- Amb/Vers: 10.2

No campo filtrar, use “manuallogix10” e copie o arquivo “Atualização Manual OnLine Logix 10.X”

Ou

- Linha: Logix
- Tipo: Outros

## Release 01-2016/ 12.1.9

- Amb/Vers: 11.0

No campo filtrar, use "manuallogix11" e copie o arquivo "Atualização Manual OnLine Logix 11.X"

Descompacte o arquivo ".exe" onde está atualmente instalado o help on-line do Logix.

### Requisito:

É necessário utilizar a versão do Build TOTVSTEC: TOTVS - Build 7.00.131217A. Sempre que possível mantenha o build atualizado conforme última versão disponível na página de suporte da TOTVS para linha LOGIX.

Document generated by Confluence on 02 mar, 2016 08:12

[Linha Logix](#) / [Release 12.1.9](#)

## Linha Logix : Inovação 12.1.9

Created by Janaina Boing da Rocha, last modified on 28 jan, 2016

Document generated by Confluence on 02 mar, 2016 08:12

[Linha Logix](#) / [Release 12.1.9](#) / [Inovação 12.1.9](#)

# Linha Logix : Distribuição e Logística - Inovação - 12.1.9

Created by Janaina Boing da Rocha on 28 jan, 2016

Document generated by Confluence on 02 mar, 2016 08:12

[Linha Logix](#) / [Release 12.1.9](#) / [Inovação 12.1.9](#) / [Distribuição e Logística - Inovação - 12.1.9](#)

# Linha Logix : WMS - Inovação - 12.1.9

Created by Janaina Boing da Rocha, last modified on 28 jan, 2016

[DT Controle de Itens WMS/VDP](#)

[DT PCREO-7698 Imprimir pedido de origem na etiqueta de volume](#)

Document generated by Confluence on 02 mar, 2016 08:12

[Linha Logix](#) / [Release 12.1.9](#) / [Inovação 12.1.9](#) / [Distribuição e Logística - Inovação - 12.1.9](#)  
/ [WMS - Inovação - 12.1.9](#)

# Linha Logix :

## DT\_Atributo\_de\_origem\_do\_produto\_no EDI

Created by Flavio Aroldi Junior, last modified by Jairo Jose da Silva Junior on 24 nov, 2015

## Atributo de origem do produto no EDI

### Características do Requisito

<b>Linha de Produto:</b>	LOGIX									
<b>Segmento:</b>	Distribuição & Logística									
<b>Módulo:</b>	WMS									
<b>Rotina:</b>	<table border="1"> <thead> <tr> <th>Rotina</th> <th>Nome Técnico</th> </tr> </thead> <tbody> <tr> <td>EDI0001</td> <td>Parâmetros de EDI</td> </tr> <tr> <td>EDI0009</td> <td>Importação de Arquivos via EDI</td> </tr> <tr> <td>WMS6571</td> <td>Integrações</td> </tr> </tbody> </table>	Rotina	Nome Técnico	EDI0001	Parâmetros de EDI	EDI0009	Importação de Arquivos via EDI	WMS6571	Integrações	
Rotina	Nome Técnico									
EDI0001	Parâmetros de EDI									
EDI0009	Importação de Arquivos via EDI									
WMS6571	Integrações									
<b>Requisito (ISSUE):</b>	PCREQ-8113									
<b>País(es):</b>	Todos									
<b>Banco(s) de Dados:</b>	Oracle, SQL Server, Informix									
<b>Tabelas Utilizadas:</b>	<a href="#">edi_lista_atrib_tip_processo</a> , <a href="#">man_inf_com_item</a>									
<b>Sistema(s) Operacional(is):</b>	Windows, Linux									
<b>Versões/Release:</b>	<a href="#">12.1.9</a>									
<b>Versão Expedida:</b>	12.1.9									

### Descrição

Possibilitar que no cadastro de produtos, informações do WMS\Integrações, seja possível informar qualquer valor para o campo Origem. Até então era permitido informar apenas os valores: "0" Nacional; "1" Importado - Importação direta; ou "2" Importado - Adquirido no mercado interno.

Permitir que a Origem do produto (informação que já existe no cadastro de produtos) seja recebida por meio de arquivos EDI de produtos. Para que isso seja possível, foi criado o atributo Origem para o EDI de recebimento de cadastro de produtos, o qual poderá ser adicionado aos respectivos layouts.

## Procedimento para Implantação

1. Este desenvolvimento está disponível de forma oficial a partir do pacote **06/2015** (Update 12.1.9).

## Procedimento para Utilização

1. Para visualizar a opção de Integrações no cadastro de produtos e conseqüentemente a informação de Origem, é necessário que a integração com o Backoffice esteja habilitada: EAI10000 - Aplicativo Hospedeiro: transação item (ADP10001), campo Habilitado marcado.
2. Para utilizar o atributo Origem no EDI de produtos deverão ser efetuados os passos a seguir:
  1. No EDI0001 executar a opção "Atualizar EDI" para que seja criado o atributo "Origem".
  2. No EDI0005 incluir o atributo Origem em um cadastro de layout de EDI de produtos existente ou em um novo layout.
  3. Os arquivos de produtos recebidos deverão conter a informação Origem conforme cadastrado no EDI0005.
  4. No EDI0009 processar os arquivos de cadastro de produtos informando Rotina e Depositante correspondentes.
  5. Após processado o arquivo, a informação Origem estará visível no cadastro de produtos, informações do WMS\Integrações.
  6. Se na integração do cadastro do produto com o backoffice, for enviado um valor não cadastrado no sistema destino, o cadastro do produto não será efetivado, e no painel de processamento do EDI será apresentado o erro da integração.
3. Para informar o campo Origem no cadastro do produto (MAN9922/MAN10021) .
  1. Para acessar as tela de cadastro de informações de Integrações (WMS6571) é necessário que se atenda o item 1.
  2. Consultar o item desejado e clicar na opção de informações do WMS.
  3. Clicar na opção de menu "Integrações".
  4. Clicar em modificar.
  5. Informar no campo Origem um valor que corresponda a uma origem existente no cadastro de Origem do produto no Backoffice.
  6. Clicar em Confirmar.



[Linha Logix](#) / [Release 12.1.9](#) / [Inovação 12.1.9](#) / [Distribuição e Logística - Inovação - 12.1.9](#)  
 / [WMS - Inovação - 12.1.9](#)

# Linha Logix :

## DT\_Tratar\_data\_entrada\_integração\_Protheus

Created by Jairo Jose da Silva Junior, last modified by Eder Valmir Holz on 13 jan, 2016

## Tratar data de entrada na integração com Protheus

### Características do Requisito

<b>Linha de Produto:</b>	LOGIX									
<b>Segmento:</b>	Distribuição & Logística									
<b>Módulo:</b>	WMS									
<b>Rotina:</b>	<table border="1"> <thead> <tr> <th>Rotina</th> <th>Nome Técnico</th> </tr> </thead> <tbody> <tr> <td>WMS6628</td> <td><a href="#">Integração da Nota Fiscal de Recebimento - Inclusão</a></td> </tr> <tr> <td>WMS6629</td> <td>Integração da Nota Fiscal de Recebimento - Exclusão</td> </tr> <tr> <td>WMS6156</td> <td>Regularização Fiscal</td> </tr> </tbody> </table>		Rotina	Nome Técnico	WMS6628	<a href="#">Integração da Nota Fiscal de Recebimento - Inclusão</a>	WMS6629	Integração da Nota Fiscal de Recebimento - Exclusão	WMS6156	Regularização Fiscal
Rotina	Nome Técnico									
WMS6628	<a href="#">Integração da Nota Fiscal de Recebimento - Inclusão</a>									
WMS6629	Integração da Nota Fiscal de Recebimento - Exclusão									
WMS6156	Regularização Fiscal									
<b>Chamados Relacionados</b>	TTPHA1									
<b>Requisito (ISSUE):</b>	PCREQ-8114									
<b>País(es):</b>	<a href="#">Todos</a>									
<b>Banco(s) de Dados:</b>	Oracle, SQL Server, Informix									
<b>Sistema(s) Operacional(is):</b>	<a href="#">Windows</a> , <a href="#">Linux</a>									
<b>Versões/Release:</b>	<a href="#">12.1.9</a>									
<b>Versão Expedida:</b>	<a href="#">12.1.9</a>									

### Descrição

Possibilitar o envio da data de entrada do documento na integração das mensagens InputDocument e CoverageDocument que com o backoffice externo.

### Procedimento para Implantação

O sistema é atualizado logo após a aplicação do pacote de atualizações (*Patch*) deste chamado.



1. Este desenvolvimento está disponível de forma oficial a partir do pacote **01/2016** (Update 12.1.9).
2. É necessário aplicar o patch do chamado TTPHA1 da linha Protheus.

### Procedimento para Utilização

#### Documentos provisórios

1. Na rotina de inclusão de Notas Fiscais (SUP3760) inclua um documento de recebimento provisório contendo itens controlados pelo WMS.
2. Na rotina de integração de notas fiscais de recebimento (WMS6628) clique em informar, digite o número do aviso de recebimento ou da nota fiscal que deseja efetuar a integração e clique em confirmar.
3. Na mesma rotina, clique na opção Processar. Deverá ser exibida uma tela mostrando os avisos de recebimento/notas selecionadas pelo filtro informado.
4. Ainda na mesma rotina, seleciona o aviso de recebimento e clique em confirmar. Será efetuada a integração da nota fiscal com o sistema externo.

#### Regularização de documento provisório

1. Na rotina de inclusão de Notas Fiscais (SUP3760) inclua um documento de recebimento definitivo com a opção de que será utilizado para regularização fiscal.
2. Informe os itens, que devem corresponder aos itens do documento provisório.
3. Acesse a rotina de Regularização Fiscal WMS6156.
4. Clique em Consultar e informe os dados do documento definitivo digitado anteriormente.
5. Clique em Regularizar e será apresentada uma tela contendo os itens da nota fiscal definitiva.
6. Clique na opção Preparar Auto para que o sistema rastreie automaticamente os itens pendentes de regularização e que correspondem aos itens da nota fiscal definitiva.
7. Clique na opção Preparar Manual, caso deseje selecionar manualmente as identificações de estoque de que deseja regularizar.
8. Após selecionar os itens a serem regularizados, clique em Regularizar. Neste momento será efetuada a regularização dos itens e a nota fiscal será enviada para integração com o sistema externo.

#### Documentos definitivos

1. Deverá ser efetuado o mesmo procedimento dos documentos provisórios, porém sem a necessidade de efetuar a regularização fiscal.

#### Verificação da data de digitação

1. Para verificar se a data de inclusão da nota foi enviada corretamente acesse o módulo SIGACOM, opção Atualizações\Movimentos\Documentos de entrada.
2. Selecione a linha do documento que foi recebido do WMS Logix e clique em visualizar. Na linha do Item NF o campo DT Digitação deverá ter recebido o valor da data de entrada da nota fiscal no SUP3760.



[Linha Logix](#) / [Release 12.1.9](#) / [Inovação 12.1.9](#)

# Linha Logix : Financeiro - Inovação - 12.1.9

Created by Janaina Boing da Rocha on 12 fev, 2016

Document generated by Confluence on 02 mar, 2016 08:12

[Linha Logix](#) / [Release 12.1.9](#) / [Inovação 12.1.9](#) / [Financeiro - Inovação - 12.1.9](#)

## Linha Logix : DT\_Conversao\_COF\_para\_Totvstec

Created by Lediel Eleuterio, last modified by Janaina Boing da Rocha on 12 fev, 2016

### Conversão do COF para Totvstec

<b>Linha de Produto:</b>	<a href="#">Logix.</a>
<b>Segmento:</b>	Manufatura
<b>Módulo:</b>	Contratos financeiros
<b>Situação:</b>	<a href="#">Migrar o módulo de contratos financeiros da tecnologia Power Builder para Totvstec.</a>
<b>Solução:</b>	<p>Conversão do COF para Totvstec.</p> <p>A gestão de contratos de financiamentos e aplicações financeiras foi totalmente integrada ao ERP Logix, através da solução nativa Totvstec.</p> <p>Cadastros, processamentos, consultas e relatórios foram construídos no padrão metadados, mantendo as características do produto Logix.</p> <p>Vantagens:</p> <ul style="list-style-type: none"> <li>• Melhor usabilidade;</li> <li>• Integração nativa com outros módulos do ERP;</li> <li>• Integração on-line com o módulo de contas a pagar;</li> <li>• Unificação de cadastros (empresas, bancos, fornecedores, moedas, etc...)</li> <li>• Conceito padrão de usuários, permissões de acesso, impressoras, e demais aspectos da administração do sistema;</li> <li>• Facilidade de customização.</li> </ul>
<b>Conversores e Parâmetros:</b>	<a href="#">Cof00057</a> , <a href="#">cof00058</a> , <a href="#">cof00059</a> e <a href="#">cof00060</a>
<b>Projeto/ Requisito (ISSUE):</b>	<a href="#">L_MAN_FIN001</a> - PCREQ-3334



Document generated by Confluence on 02 mar, 2016 08:12

[Linha Logix](#) / [Release 12.1.9](#) / [Inovação 12.1.9](#)

# Linha Logix : Fiscal Inovação - 12.1.9

Created by Susan Marjorie Alves on 27 nov, 2015

Document generated by Confluence on 02 mar, 2016 08:12

[Linha Logix](#) / [Release 12.1.9](#) / [Inovação 12.1.9](#) / [Fiscal Inovação - 12.1.9](#)

# Linha Logix : Obrigações Fiscais - Inovação - 12.1.9

Created by Julia Luckfett de Espindola on 07 jan, 2016

Document generated by Confluence on 02 mar, 2016 08:12

## Linha Logix :

# DT\_Alterações\_Estrutura\_por\_Operação\_BlocoK

Created by Patricia Moreira Librelato, last modified by Susan Marjorie Alves on 20 jan, 2016

## Alterações do Bloco K

### Características do Requisito

<b>Linha de Produto:</b>	Logix														
<b>Segmento:</b>	Manufatura														
<b>Módulo:</b>	Obrigações Fiscais														
<b>Rotina:</b>	<table border="1"> <thead> <tr> <th>Rotina</th> <th>Nome Técnico</th> </tr> </thead> <tbody> <tr> <td>MAN0103</td> <td>Geração informações Bloco K - Manufatura</td> </tr> <tr> <td>SUPR84</td> <td>Geração informações Bloco K - Suprimentos</td> </tr> <tr> <td>OBF0119</td> <td>Geração informações Bloco K - Obrigações Fiscais</td> </tr> <tr> <td>OBF0101</td> <td>Geração informações Bloco 0</td> </tr> </tbody> </table> <table border="1"> <thead> <tr> <th>Rotina(s) envolvida(s)</th> <th>Nome Técnico</th> </tr> </thead> <tbody> <tr> <td>OBF0110</td> <td>SPED Fiscal</td> </tr> </tbody> </table>	Rotina	Nome Técnico	MAN0103	Geração informações Bloco K - Manufatura	SUPR84	Geração informações Bloco K - Suprimentos	OBF0119	Geração informações Bloco K - Obrigações Fiscais	OBF0101	Geração informações Bloco 0	Rotina(s) envolvida(s)	Nome Técnico	OBF0110	SPED Fiscal
Rotina	Nome Técnico														
MAN0103	Geração informações Bloco K - Manufatura														
SUPR84	Geração informações Bloco K - Suprimentos														
OBF0119	Geração informações Bloco K - Obrigações Fiscais														
OBF0101	Geração informações Bloco 0														
Rotina(s) envolvida(s)	Nome Técnico														
OBF0110	SPED Fiscal														
<b>Parâmetro(s):</b>	<p><b>Parâmetro:</b> utiliza_multi_thread_bloco_k</p> <p><b>Descrição:</b> Indica se deve ser utilizado multithread no processamento do Bloco K</p> <p><b>Help:</b> Indica se no processamento do Bloco K do arquivo SPED Fiscal no programa OBF0110 deve ser utilizado processamento em multithread, ou seja, processar os registros do bloco simultaneamente, aumentando o desempenho.</p> <p>Opções:</p> <p>S - Sim, utiliza o processamento em multithread no Bloco K</p> <p>N - Não, não utiliza o processamento em multithread no Bloco K</p> <p>Este parâmetro deverá ser criado no LOG00087 no seguinte caminho: GESTÃO FISCAL/OBRIGAÇÕES FISCAIS/LEGISLAÇÃO FEDERAL</p>														
<b>Requisito (ISSUE):</b>	PCREQ-8203														
<b>País(es):</b>	Brasil														
<b>Banco(s) de</b>	Informix, Oracle, SQL														

<b>Dados:</b>	
<b>Sistema(s) Operacional(is):</b>	Windows, Linux

## Descrição

Atualmente quando processado a geração do Bloco K para empresas que realizam apontamento por operação, o registro 0210 - Consumo Especifico do Item não é apresentado corretamente.

Como na Estrutura por operação é possível realizar baixas dos insumos em diferentes operações e a entrada do item produzido somente na operação final, e a construção do registro 0210 é baseado nas movimentações da ordem de produção, o registro fica incorreto, gerando no primeiro mês o consumo específico com os insumos baixados neste mês e no período seguinte quando houver mais baixas o registro 0210 ficará diferente do mês anterior.

Alterado para que os apontamentos dos itens que possuem controle de qualidade e não foram inspecionados no mês de apuração, sejam apresentados no Bloco K.

Alterado para que seja possível rodar a geração do Bloco K por Threads, para que diminua o tempo de processamento.

Criado o parâmetro "Indica se deve ser utilizado multithread no processamento do Bloco K" para que seja possível escolher executar o bloco K por Thread.

## Procedimento para Implantação

Para gerar o arquivo da EFD Fiscal com as alterações do Bloco K, devem ser seguidos os procedimentos abaixo:

1. Aplicar o pacote de atualizações (Patch) deste projeto, ou aplicar o pacote do update 12.1.9, ambos liberados no Portal de Clientes (<https://suporte.totvs.com/download>).
2. Processar os conversores OBF00424.cnv e OBF00418.cnv no programa LOG00086 (Administração de Parâmetros) para criar/alterar parâmetros utilizados nesta rotina.

## Procedimento para Utilização

1. Em Manutenção de Parâmetros (LOG00087) configurar se o Bloco K será executado por Thread.  
Caminho: Gestão Fiscal /Obrigações Fiscais / Legislação Federal  
Parâmetro: utiliza\_multi\_thread\_bloco\_k - "Indica se deve ser utilizado multithread no processamento do Bloco K".
2. Efetuar a geração do arquivo para SPED Fiscal, selecionando o bloco K.





[Linha Logix](#) / [Release 12.1.9](#) / [Inovação 12.1.9](#) / [Fiscal Inovação - 12.1.9](#) / [Obrigações Fiscais - Inovação - 12.1.9](#)

## Linha Logix : DT\_PCREQ- 8080\_Relatorio\_por\_Diferencial\_Aliquota\_V12

Created by Patricia Moreira Librelato, last modified by Susan Marjorie Alves on 03 nov, 2015

### OBF78000 - Relatório por Diferencial de Alíquota - Versão 12

#### Características do Requisito

<b>Linha de Produto:</b>	Logix					
<b>Segmento:</b>	Manufatura					
<b>Módulo:</b>	Obrigações Fiscais					
<b>Rotina:</b>	<table border="1"> <thead> <tr> <th>Rotina</th> <th>Nome Técnico</th> </tr> </thead> <tbody> <tr> <td>OBF78000</td> <td>Relatório por Diferencial de Alíquota - Novo Livro Entrada</td> </tr> </tbody> </table>		Rotina	Nome Técnico	OBF78000	Relatório por Diferencial de Alíquota - Novo Livro Entrada
Rotina	Nome Técnico					
OBF78000	Relatório por Diferencial de Alíquota - Novo Livro Entrada					
<b>Chamados Relacionados</b>	TRWAUU; TRYRZK; TSEHCP; TSESL1					
<b>Requisito (ISSUE):</b>	PCREQ-8080					
<b>País(es):</b>	Brasil					
<b>Banco(s) de Dados:</b>	Sqlserver, Oracle, Informix					
<b>Tabelas Utilizadas:</b>	OBF_FISCAL_ENTRADA, DEV_FORNEC					
<b>Sistema(s) Operacional(is):</b>	Windows					
<b>Versões/Release:</b>	12.1.9					

#### Descrição

Desenvolvido tela e relatório em metadados baseado no relatório do antigo livro, onde as informações apresentadas serão das tabelas do novo processo de entrada do módulo Obrigações Fiscais no Logix 11 e TOTVS12.

#### Procedimento para Implantação

1. Aplicar o pacote de atualizações (Patch) deste projeto, ou aplicar o pacote do update 12.1.9, ambos



liberados no Portal de Clientes (<https://suporte.totvs.com/download>).

2. Cadastrar o novo programa no **LOG01212** conforme informações abaixo:

<b>Transação</b>	OBF78000
<b>Descrição:</b>	Relatório por Diferencial de Alíquota - Novo Livro Entrada
<b>Processo:</b>	obf78000
<b>Tipo Processo:</b>	2
<b>Chave Sistema:</b>	
<b>Opção de Menu:</b>	Obrigações Fiscais / Obrigações Fiscais / Relatórios / Relatórios Geral

3. No **LOG05050** cadastrar as permissões de acesso do programa criado.



Document generated by Confluence on 02 mar, 2016 08:12

[Linha Logix](#) / [Release 12.1.9](#) / [Inovação 12.1.9](#)

# Linha Logix : Recursos Humanos - Inovação

Created by Janaina Boing da Rocha, last modified on 28 jan, 2016

[DT Upgrade Logix x Protheus](#)

Document generated by Confluence on 02 mar, 2016 08:12

[Linha Logix](#) / [Release 12.1.9](#) / [Inovação 12.1.9](#)

## Linha Logix : Tecnologia - Inovação

Created by Janaina Boing da Rocha, last modified on 28 jan, 2016

[DT\\_PCREO-8447\\_Exportação\\_configurações\\_EAI](#)

[DT\\_PCREO-8448\\_Importação\\_arquivo\\_configurações\\_EAI](#)

[DT\\_PCREO-8449\\_Processamento\\_arquivo\\_configuração\\_EAI](#)

[TSIKKC\\_DT\\_Alteração\\_do\\_texto\\_para\\_o\\_link\\_do\\_help\\_online\\_na\\_Central\\_de\\_Ajuda](#)

Document generated by Confluence on 02 mar, 2016 08:12

[Linha Logix](#) / [Release 12.1.9](#)

# Linha Logix : Legislação 12.1.9

Created by Janaina Boing da Rocha on 10 nov, 2015

Document generated by Confluence on 02 mar, 2016 08:12

[Linha Logix](#) / [Release 12.1.9](#) / [Legislação 12.1.9](#)

# Linha Logix : Financeiro - Legislação - 12.1.9

Created by Juliana Cristina Sacht, last modified by Alana Karine Pahl on 07 jan, 2016

Document generated by Confluence on 02 mar, 2016 08:12

[Linha Logix](#) / [Release 12.1.9](#) / [Legislação 12.1.9](#) / [Financeiro - Legislação - 12.1.9](#)

## Linha Logix : Contas a Pagar - Legislação - 12.1.9

Created by Juliana Cristina Sacht, last modified by Alana Karine Pahl on 07 jan, 2016

Document generated by Confluence on 02 mar, 2016 08:12

## Linha Logix :

# TSEOVX\_DT\_Integracao\_de\_Comissoes\_no\_Contas\_a\_Pagar

Created by Juliana Cristina Sacht, last modified by Cristina de Souza Stocco on 25 nov, 2015

## SS sobre Comissões

### Características do Requisito

<b>Linha de Produto:</b>	Logix	
<b>Segmento:</b>	Manufatura	
<b>Módulo:</b>	Contas a Pagar	
<b>Rotina:</b>	<b>Rotina</b>	<b>Nome Técnico</b>
	Relacionamento de Cidades com ISS sobre comissão	FIN30164
	Integração de comissões	FIN10036
<b>Chamados Relacionados</b>	TSEOVX	
<b>Tabelas Utilizadas:</b>	cap_relac_cidade_iss_comis	
<b>Versões/Release:</b>	12.1	
<b>Versão Corrigida:</b>	12.1.8	
<b>Versão Expedida:</b>	12.1.9	

## Descrição

Sistema Logix alterado para que seja possível fazer retenção de ISS sobre comissões integradas no Contas a Pagar. Para isso foi criado um programa para fazer o relacionamento das cidades que possuem ISS sobre comissão. A necessidade atual para ter a retenção é quando o tomador do serviço e o representante são de Sorocaba, mas com o cadastro será possível fazer a retenção para outras cidades. Neste mesmo cadastro será possível informar o tipo de valor para a retenção do imposto. O programa de integração de comissões no Contas a Pagar (FIN10036) foi alterado para prever o cadastro anterior. Desta forma, se a cidade do tomador/empresa e a cidade do representante/fornecedor estiverem relacionadas uma com a outra e o tipo de despesa estiver parametrizado para ter a retenção do ISS, ao gerar a Apropriação de Despesa (AD) de comissão, a retenção do ISS será efetuada de forma automática.

## Procedimento para Implantação

O sistema é atualizado logo após a aplicação do pacote de atualizações (*Patch*) deste chamado.

1. Aplique o patch do chamado e processe o conversor de criação da tabela nova - cap00971.cnv.
2. Acesse o programa FIN30164 (Relacionamento de cidades com ISS sobre comissão) e faça o cadastro das cidades que devem possuir a retenção de ISS sobre comissão. Onde "cidade tomador" é a cidade da empresa, "cidade representante" é a cidade do fornecedor representante e "tipo de valor" é o tipo de valor ao qual será gerada a retenção de ISS na integração com o Contas a Pagar. Após isso a retenção será feita de forma automática.







[Linha Logix](#) / [Release 12.1.9](#) / [Legislação 12.1.9](#)

# Linha Logix : Gestão Fiscal - Legislação - 12.1.9

Created by Susan Marjorie Alves on 25 jan, 2016

Document generated by Confluence on 02 mar, 2016 08:12

[Linha Logix](#) / [Release 12.1.9](#) / [Legislação 12.1.9](#) / [Gestão Fiscal - Legislação - 12.1.9](#)

# Linha Logix : Obrigações Fiscais - Legislação - 12.1.9

Created by Susan Marjorie Alves on 25 jan, 2016

Document generated by Confluence on 02 mar, 2016 08:12

[Linha Logix](#) / [Release 12.1.9](#) / [Legislação 12.1.9](#) / [Gestão Fiscal - Legislação - 12.1.9](#)  
/ [Obrigações Fiscais - Legislação - 12.1.9](#)

## Linha Logix : DT\_SPED\_Contrib\_C860\_Filhos\_TAF

Created by Patricia Moreira Librelato, last modified by Susan Marjorie Alves on 18 dez, 2015

# ED Contribuições - Registro C860 e Filhos (SAT CF-e) e TAF

## Características do Requisito

<b>Linha de Produto:</b>	Logix									
<b>Segmento:</b>	Manufatura									
<b>Módulo:</b>	Obrigações Fiscais									
<b>Rotina:</b>	<table border="1"> <thead> <tr> <th>Rotina</th> <th>Nome Técnico</th> </tr> </thead> <tbody> <tr> <td>OBFO110</td> <td>Geração EFD - Escrituração Fiscal Digital</td> </tr> <tr> <td>OBFO100</td> <td>Registros EFD - Escrituração Fiscal Digital</td> </tr> <tr> <td>OBFO15000</td> <td>Extrator do TAF</td> </tr> </tbody> </table>	Rotina	Nome Técnico	OBFO110	Geração EFD - Escrituração Fiscal Digital	OBFO100	Registros EFD - Escrituração Fiscal Digital	OBFO15000	Extrator do TAF	
Rotina	Nome Técnico									
OBFO110	Geração EFD - Escrituração Fiscal Digital									
OBFO100	Registros EFD - Escrituração Fiscal Digital									
OBFO15000	Extrator do TAF									
<b>Requisito (ISSUE):</b>	PCREQ-8673									
<b>País:</b>	Brasil									
<b>Bancos de Dados:</b>	Todos									
<b>Sistemas Operacionais:</b>	Windows®/Linux®									

## Descrição

Com a determinação do Cupom Fiscal Eletrônico do Sistema Autenticador e Transmissor (CF-e-SAT), é solicitado o preenchimento do registro C860 (Cupom Fiscal Eletrônico – SAT (CF-e-SAT) (Código 59)) e filhos no SPED Contribuições.

Para o Sped Contribuições as informações serão geradas de forma consolidada (movimento diário) nos registros **C860** (IDENTIFICAÇÃO DO EQUIPAMENTO SAT-CF-E), **C870** (DETALHAMENTO DO CUPOM FISCAL ELETRÔNICO) e **C880** (DETALHAMENTO DO CUPOM FISCAL ELETRÔNICO APURADO POR UNIDADE DE MEDIDA DO PRODUTO) . Abaixo segue quadro demonstrativo dos registros:



### **OBF0100 (Registros da EFD - Escrituração Fiscal Digital)**

### **OBF0110 (Geração da EFD - Escrituração Fiscal Digital)**

Foi alterado o cadastro de registros e a geração do SPED Contribuições para contemplar os registros abaixo, conforme layout determinado em Guia Prático.

Registro	Descrição	Nível
C860	IDENTIFICAÇÃO DO EQUIPAMENTO SAT-CF-E	3
C870	DETALHAMENTO DO CUPOM FISCAL ELETRÔNICO (CÓDIGO 59) - PIS/PASEP E COFINS	4
C880	DETALHAMENTO DO CUPOM FISCAL ELETRÔNICO (CÓDIGO 59) - PIS/PASEP E COFINS Apurado por Unidade de Medida de Produto	4

### **OBF1500 (Extrator do TAF)**

Foi alterado o extrator para contemplar o envio das informações dos registros C800 e Filhos do Sped Fiscal (Desenvolvido no Requisito [PCREQ-8196](#)) e C860 e filhos do Sped Fiscal e Contribuições, conforme layout do TAF listado abaixo. Essas informações serão enviadas na opção "Documentos ECF/SAT- CF-e PIS/COFINS" e "Documentos SAT- CF-e CMS/IPI".

Tabelas	Descrição	Hierarquia	Ocorrencia	Registro Superior
T080	Movimento SAT-CF-e	2	0:N	T001
T080AA	Cupom Fiscal Eletrônico - SAT (CF-E-SAT)	3	1:N	T080
T080AB	Cadastro dos Itens do Cupom Fiscal Eletrônico emitido pelo SAT-CF-e	4	0:N	T080AA
T080AC	Cadastro dos Tributos dos Itens do Cupom Fiscal Eletrônico emitido pelo SAT-CF-e	5	0:N	T080AB

## Procedimento para Implantação

O sistema é atualizado logo após a aplicação do pacote de atualizações (Patch) deste chamado.

1. Aplique o patch do requisito PCREQ-8196 e PCREQ-8673 ou realize a baixa e aplicação do update 01-

2016 / 12.1.9.

2. Executar o conversor de tabela OBF00430.cnv por intermédio do programa LOG6000 (Gerenciador de Conversores de Layout de Tabelas) para atualização de tabela.

## Procedimento para Utilização

1. Realizar a importação dos cupons fiscais para o ERP Logix para o módulo Faturamento com o tipo da nota fiscal FATECF. A importação pode ocorrer conforme abaixo:
  1. VDP0002 (Importação Notas Fiscais)
  2. Programa específico. Para este caso, para processamento do TAF, é necessário alterar para incluir a informação de chave de acesso do Cupom Fiscal Eletrônico na tabela obf\_cupom\_eletr.
2. Integrar os cupons fiscais com o módulo Obrigações Fiscais por meio do programa OBF12000 (Prepara Informações para os Livros Fiscais) ou OBF0010 (Preparação Livro Registro Saída).
3. Cadastrar os equipamentos SAT no programa VDP4648 (Impressora de Documentos Fiscais) relacionando o equipamento ao cupom fiscal por meio da série e do modelo do cupom fiscal.
4. Para empresas com Perfil B ou Perfil C no SPED Fiscal e SPED Contribuições, deve-se cadastrar o movimento diário por meio do programa VDP1982 (Movimento Diário Cupom Fiscal).
5. Para a primeira geração dos registros C860 e filhos, cadastrar o layout destes registros no programa OBF0100 (Registros EFD - Escrituração Fiscal Digital). Antes de realizar o cadastro ou a carga inicial, selecionar a opção "atualiza\_sped\_registro".
6. Executar o OBF0110 (Geração EFD - Escrituração Fiscal Digital) para a legislação "04" - SPED Contribuições e para o período desejado. Será gerado o arquivo texto com os registros do CF-e-SAT.
7. Para enviar os registros para o TAF, processar o OBF15000, opções "Documentos ECF/SAT- CF-e PIS/COFINS" e "Documentos SAT- CF-e CMS/IPI". Será gerado o arquivo texto ou tabela compartilhada, conforme selecionado.



Document generated by Confluence on 02 mar, 2016 08:12

[Linha Logix](#) / [Release 12.1.9](#) / [Legislação 12.1.9](#) / [Gestão Fiscal - Legislação - 12.1.9](#)  
/ [Obrigações Fiscais - Legislação - 12.1.9](#)

## Linha Logix : DT\_SPED\_Fiscal\_Registro\_C800\_e\_Filhos

Created by Niara Cristina Caetano, last modified by Susan Marjorie Alves on 15 jan, 2016

### SPED Fiscal - Geração dos Registros C800 e Filhos Características do Requisito

<b>Linha de Produto:</b>	Logix																			
<b>Segmento:</b>	Manufatura																			
<b>Módulo:</b>	Obrigações Fiscais																			
<b>Rotina:</b>	<table border="1"> <thead> <tr> <th>Rotina</th> <th>Nome Técnico</th> </tr> </thead> <tbody> <tr> <td>VDP0002</td> <td>Importação Notas Fiscais</td> </tr> <tr> <td>OBFO010</td> <td>Preparação Livro Registro Saída</td> </tr> <tr> <td>OBF12000</td> <td>Prepara Informações para os Livros Fiscais</td> </tr> <tr> <td>OBFO100</td> <td>Registros EFD - Escrituração Fiscal Digital</td> </tr> <tr> <td>OBFO110</td> <td>Geração EFD - Escrituração Fiscal Digital</td> </tr> </tbody> </table> <table border="1"> <thead> <tr> <th>Rotina(s) envolvida(s)</th> <th>Nome Técnico</th> </tr> </thead> <tbody> <tr> <td>VDP4648</td> <td>Impressora de Documentos Fiscais.</td> </tr> <tr> <td>VDP1982</td> <td>Movimento Diário Cupom Fiscal</td> </tr> </tbody> </table>		Rotina	Nome Técnico	VDP0002	Importação Notas Fiscais	OBFO010	Preparação Livro Registro Saída	OBF12000	Prepara Informações para os Livros Fiscais	OBFO100	Registros EFD - Escrituração Fiscal Digital	OBFO110	Geração EFD - Escrituração Fiscal Digital	Rotina(s) envolvida(s)	Nome Técnico	VDP4648	Impressora de Documentos Fiscais.	VDP1982	Movimento Diário Cupom Fiscal
Rotina	Nome Técnico																			
VDP0002	Importação Notas Fiscais																			
OBFO010	Preparação Livro Registro Saída																			
OBF12000	Prepara Informações para os Livros Fiscais																			
OBFO100	Registros EFD - Escrituração Fiscal Digital																			
OBFO110	Geração EFD - Escrituração Fiscal Digital																			
Rotina(s) envolvida(s)	Nome Técnico																			
VDP4648	Impressora de Documentos Fiscais.																			
VDP1982	Movimento Diário Cupom Fiscal																			
<b>Chamados Relacionados</b>	TS8223																			
<b>Requisito (ISSUE):</b>	PCREQ-8196																			
<b>País(es):</b>	Brasil																			
<b>Tabelas Utilizadas:</b>	obf_cupom_eletr																			
<b>Sistema(s) Operacional(is):</b>	Windows/Linux																			
<b>Versões/Release:</b>	12.1.9																			

## Descrição

Com a determinação do Cupom Fiscal Eletrônico do Sistema Autenticador e Transmissor (CF-e-SAT), as informações referentes a estes cupons fiscais devem ser gerados no SPED Fiscal de forma individualizada ou consolidada de acordo com o Perfil da Empresa.

Para o **Perfil A**, as informações serão geradas de forma individualizada por meio dos registros **C800** (CUPOM FISCAL ELETRÔNICO – SAT (CF-E-SAT) (CÓDIGO 59)) e **C850** (REGISTRO ANALÍTICO DO CF-E-SAT (CODIGO 59)). Já para os **Perfis B e C**, as informações serão geradas de forma consolidada (movimento diário) nos registros **C860** (IDENTIFICAÇÃO DO EQUIPAMENTO SAT-CF-E) e **C890** (RESUMO DIÁRIO DO CF-E-SAT (CÓDIGO 59) POR EQUIPAMENTO SAT-CF-E). Abaixo segue quadro demonstrativo dos registros por Perfil:



Atualmente não há emissão de Cupom Fiscal pelo ERP Logix, desta forma, é necessário realizar a importação pelo programa **VDP0002** (Importação Notas Fiscais). Para ser considerado como Cupom Fiscal, o tipo da nota fiscal deve ser **FATECF**.

Além das informações de valores do cupom fiscal, também é solicitado a Chave do Cupom Fiscal Eletrônico ao gerar o registro C800 para Perfil A.

### **VDP0002 (Importação Notas Fiscais)**

Foi alterado o layout de importação para que seja possível importar a chave de acesso do Cupom Fiscal Eletrônico. Abaixo segue novo registro criado:

### **Registro 59 – Informações do Cupom Fiscal Eletrônico (CF-e)**

POSIÇÃO INICIAL	POSIÇÃO FINAL	TAMANHO	TIPO	CONTEÚDO
1	2	2	ALFANUMÉRICO	59 (Indicador do tipo de registro)
3	4	2	ALFANUMÉRICO	Empresa
5	12	10	NUMÉRICO	Nota fiscal
13	15	3	ALFANUMÉRICO	Série nota fiscal
16	59	44	ALFANUMÉRICO	Chave de Acesso do CF-e

Este registro será incluído na tabela obf\_cupom\_eletr.

Após a importação dos Cupons Fiscais Eletrônicos para o ERP Logix no módulo de Faturamento, é necessário realizar a integração com o módulo de Obrigações Fiscais por intermédio do programa OBF0010 (Preparação Livro Registro Saída) ou OBF12000 (Prepara Informações para os Livros Fiscais).

### **OBF0010/OBF12000 (Prepara Informações para os Livros Fiscais)**

Foi alterado para realizar a integração dos cupons fiscais com o módulo de Obrigações Fiscais somente os cupons que possuam os modelos definidos conforme legislação (02, 2D, 2E, 59 e 60).

### **OBF0100 (Registros da EFD - Escrituração Fiscal Digital)**

### **OBF0110 (Geração da EFD - Escrituração Fiscal Digital)**

Foi alterado o cadastro de registros e a geração do SPED Fiscal para contemplar os registros abaixo



conforme layout determinado em Guia Prático.

Registro	Descrição	Nível	Perfil
C800	CUPOM FISCAL ELETRÔNICO – SAT (CF-E-SAT) (CÓDIGO 59)	2	A
C850	REGISTRO ANALÍTICO DO CF-E-SAT (CODIGO 59)	3	A
C860	IDENTIFICAÇÃO DO EQUIPAMENTO SAT-CF-E	2	B; C
C890	RESUMO DIÁRIO DO CF-E-SAT (CÓDIGO 59) POR EQUIPAMENTO SAT-CF-E	3	B; C

## Procedimento para Implantação

O sistema é atualizado logo após a aplicação do pacote de atualizações (Patch) deste chamado.

1. Aplique o patch do chamado ou realize a baixa e aplicação do update 01-2016 / 12.1.9.
2. Executar o conversor de tabela OBF00430.cnv por intermédio do programa LOG6000 (Gerenciador de Conversores de Layout de Tabelas) para atualização de tabela.

## Procedimento para Utilização

1. Realizar a importação dos cupons fiscais para o ERP Logix para o módulo do faturamento com o tipo da nota fiscal FATECF. A importação pode ocorrer conforme abaixo:
  1. VDP0002 (Importação Notas Fiscais)
  2. Programa específico. Para este caso, para empresas do Perfil A, é necessário alterar para incluir a informação de chave de acesso do Cupom Fiscal Eletrônico na tabela obf\_cupom\_eletr.
2. Integrar os cupons fiscais com o módulo de Obrigações Fiscais por meio do programa OBF12000 (Prepara Informações para os Livros Fiscais) ou OBF0010 (Preparação Livro Registro Saída).
3. Cadastrar os equipamentos SAT no programa VDP4648 (Impressora de Documentos Fiscais) relacionando o equipamento ao cupom fiscal através da série e do modelo do cupom fiscal.
4. Para empresas com Perfil B ou Perfil C no SPED Fiscal, deve-se cadastrar o movimento diário por meio do programa VDP1982 (Movimento Diário Cupom Fiscal).
5. Para a primeira geração dos registros C800 e filhos, cadastrar o layout destes registros no programa OBF0100 (Registros EFD - Escrituração Fiscal Digital). Antes de realizar o cadastro ou a carga inicial, selecionar a opção 'atualiza\_sped\_registro'.
6. Executar o OBF0110 (Geração EFD - Escrituração Fiscal Digital) para a legislação '01' - SPED Fiscal e para o período desejado. Será gerado o arquivo texto com os registros do CF-e-SAT de acordo com Perfil selecionado.







[Linha Logix](#) / [Release 12.1.9](#) / [Legislação 12.1.9](#)

# Linha Logix : Vendas e Faturamento - Legislação

Created by Janaina Boing da Rocha on 28 jan, 2016

Document generated by Confluence on 02 mar, 2016 08:12

[Linha Logix](#) / [Release 12.1.9](#) / [Legislação 12.1.9](#) / [Vendas e Faturamento - Legislação](#)

# Linha Logix : Cadastros e Tabelas - VDP - Legislação

Created by Janaina Boing da Rocha on 28 jan, 2016

[TRUCYK DT Calculo tributos com arredondamento](#)

[TRUCYK DT Configuracao Fiscal ICMS Desonerado](#)

[TRUCYK DT Emenda Constitucional 87 2015 NT 2015 003 Partilha ICMS Operacao Interestadual](#)

[TRUCYK DT Formula Base Cálculo ICMS ST sem Desconto Incondicional](#)

[TSGHME DT VDP10244 Percentual ICMS Interestadual UF Destino v1002](#)

[TSGMH DT VDP10244 Percentual ICMS Interestadual UF Destino v12](#)

[TSIVKR DT Fórmulas Cálculo ICMS](#)

[TSJRNO DT Base Cálculo FECOMP](#)

Document generated by Confluence on 02 mar, 2016 08:12

[Linha Logix](#) / [Release 12.1.9](#) / [Legislação 12.1.9](#) / [Vendas e Faturamento - Legislação](#)

## Linha Logix : Nota Fiscal Eletrônica - Legislação

Created by Janaina Boing da Rocha on 28 jan, 2016

[TRTXJI\\_DT\\_ICMS\\_Reducao\\_Nota\\_Entrada](#)

[TSIVKR\\_DT\\_NT2015\\_003\\_ICMS\\_UF\\_DEST\\_com\\_Base\\_de\\_Cálculo\\_Simples](#)

Document generated by Confluence on 02 mar, 2016 08:12

[Linha Logix](#) / [Release 12.1.9](#)

# Linha Logix : Manutenção 12.1.9

Created by Janaina Boing da Rocha on 10 nov, 2015

Document generated by Confluence on 02 mar, 2016 08:12

[Linha Logix](#) / [Release 12.1.9](#) / [Manutenção 12.1.9](#)

# Linha Logix : Comércio Exterior - Manutenção - 12.1.9

Created by Janaina Boing da Rocha on 29 jan, 2016

Document generated by Confluence on 02 mar, 2016 08:12

[Linha Logix](#) / [Release 12.1.9](#) / [Manutenção 12.1.9](#) / [Comércio Exterior - Manutenção - 12.1.9](#)

## Linha Logix : Importação - Manutenção - 12.1.9

Created by Janaina Boing da Rocha on 29 jan, 2016

[TSFVLY\\_DT\\_Relatorio\\_Saldos\\_Cambio\\_Importacao](#)

[TSIDAB\\_DT\\_Desconto\\_Duplicado\\_na\\_Impressão\\_Pedido](#)

[TSIKKZ\\_DT\\_Despesas\\_Importação](#)

Document generated by Confluence on 02 mar, 2016 08:12

[Linha Logix](#) / [Release 12.1.9](#) / [Manutenção 12.1.9](#)

## Linha Logix : Controladoria Manutenção - Manutenção - 12.1.9

Created by Janaina Boing da Rocha, last modified on 29 jan, 2016

[TSBL42 DT Busca Informacoes FCONT](#)

[TSDDK1 DT Processamento Mensagem Conta Contabil](#)

[TSELZ1 DT Balancete](#)

[TSFCHE DT Importacao Ordem Servico](#)

[TSFTQD DT Razao Geral](#)

[TSFWIY DT Razao Geral Auxiliar](#)

[TSGB05 DT Imobilizacao Ordem Servico](#)

[TSGHE1 DT Cotacao](#)

[TSGTMA DT Lib PIS COFINS Transferencia Entre Unidades](#)

[TSHAZU DT Gerador Relatorios](#)

[TSHC22 DT Manutencao Parcelas Inventario](#)

[TSHGLT DT Transferencia Bens Empresas](#)

[TSHJK7 DT Orcado Realizado](#)

[TSIVS2 DT Lib Integracao Trade Easy Contabilidade](#)

Document generated by Confluence on 02 mar, 2016 08:12



[Linha Logix](#) / [Release 12.1.9](#) / [Manutenção 12.1.9](#)

# Linha Logix : Distribuição e Logística - Manutenção - 12.1.9

Created by Janaina Boing da Rocha, last modified on 29 jan, 2016

Document generated by Confluence on 02 mar, 2016 08:12

[Linha Logix](#) / [Release 12.1.9](#) / [Manutenção 12.1.9](#) / [Distribuição e Logística - Manutenção - 12.1.9](#)

## Linha Logix : SIP - Manutenção

Created by Janaina Boing da Rocha on 28 jan, 2016

[TSEFRU DT Rateio Despesa Ordem Servico SIP0225](#)

[TSGLPU DT Atualização Conta Corrente ADTO SIP1640](#)

[TSH208 DT SIP0285 Contabilizacao AL](#)

[TSHX24 DT Faturamento SIP0250](#)

Document generated by Confluence on 02 mar, 2016 08:12

[Linha Logix](#) / [Release 12.1.9](#) / [Manutenção 12.1.9](#) / [Distribuição e Logística - Manutenção - 12.1.9](#)

## Linha Logix : TMS - Manutenção

Created by Janaina Boing da Rocha on 28 jan, 2016

[TRZ093 DT Gravar código IBGE OMC0300](#)

[TSACDH DT Preenchimento Automatico Fornecedor Motorista FRT0006](#)

[TSBCTE DT Adaptacao Contrato Frete Taxas Saques Transferencias](#)

[TSCTWN DT Inclusão Vale Pedágio Carga Fechada](#)

[TSDAOZ DT Partilha ICMS EC 87 FECOEP](#)

[TSDKJ5 DT Cópia DACTE TMS20002](#)

[TSDYNU DT CTRC 9 Digitos](#)

[TSEJUN DT Alteração Campos Carta Correção](#)

[TSEUTE DT Alteração Integração OMC0104 CON OBF](#)

[TSEYRL DT Funcionalidade Atualização Campos Carta Correção](#)

[TSFPCF DT Alteração Confirmação Agrupamento Nota Fiscal](#)

[TSFPT5 DT Caracteres Especiais XML CTe](#)

[TSGLKY DT Correção DACTE Tomador Serviço](#)

[TSGXDE DT Correção Relatório Erros OMC0101](#)

[TSJ520 DT Painel MDF-e Valida Existência Tabela Temp VDP40010](#)

Document generated by Confluence on 02 mar, 2016 08:12

[Linha Logix](#) / [Release 12.1.9](#) / [Manutenção 12.1.9](#) / [Distribuição e Logística - Manutenção - 12.1.9](#)

## Linha Logix : WMS - Manutenção

Created by Janaina Boing da Rocha on 28 jan, 2016

[TSFMIP DT Ressuprimento Picking Com Controle Etiqueta](#)  
[TSGUCA DT Alteração Controle Dimensional MAN10021](#)  
[TSGNC9 DT Problema Liberação Veículo TFA Impressa Previamente WMS6496](#)  
[TSGSB2 DT Problema Baixa Estoque Divergência Reservas WMS X VDP WMS6496](#)  
[TSAWAJ DT Conversão Unidade Medida WMS60194](#)  
[TSBJGG DT Conferência Expedição Item Que Não Controla SKU](#)  
[TSDIC5 DT Apresentar Mensagem Inconsistência Tela WMS6496](#)  
[TSDJH1 DT Previsão faturamento Informix WMS6401](#)  
[TSDUOO DT Ressuprimento Endereço Produção Origem Endereço Picking](#)  
[TSEOHN DT Zoom Nota Fiscal Relacionamento CESV Nota Fiscal](#)  
[TSF515 DT EDI Importação Solicitação Carga EDI0009](#)  
[TSFJCJ DT Recebimento Papel com Check-list e Atributos](#)  
[TSFGA5 DT Item SKU inativo](#)  
[TSFMDY DT Eliminado Campo Permite Pesagem Antes Finalização Conferência WMS60013](#)  
[TSFPOO DT Geração LOG Troca Identificação Ajustes Troca Picking Controle Identificação](#)  
[TSFOJL DT Impressão Etiquetas Volumes Infomix](#)  
[TSFRI2 DT Filtro Situação Requisição Estoque Central Planejador WMS6430](#)  
[TSFSBR DT Inconsistência Integração Inventário Logix x Protheus SUP5830](#)  
[TSFTOJ DT Inconsistência Atualização Otde Rejeitada Aviso Recebimento WMS6184](#)  
[TSFSBN DT Geração Ordem Serviço Embarque](#)  
[TSFWWL DT Seleção Manual Informando Nota Fiscal Entrada](#)  
[TSGA59 DT Relatório Descrição Carga WMS6496](#)  
[TSGGO9 DT Central Planejador Consulta CESV Volume WMS6430](#)  
[TSGIF2 DT Bloquear Relacionar Notas Canceladas Cesv Documental WMS6138](#)  
[TSGJP7 DT Cadastro Item WMS MAN10021](#)  
[TSGO96 DT Inconsistência Gravação Valorização Apuração Faturamento Serviço WMS6419](#)  
[TSGWWT DT Cadastro SKU Item Granel WMS6173](#)  
[TSGYTY DT Modificação Solicitação Carga Bloqueada Sem Itens WMS6325](#)  
[TSGZQL DT Transferência Picking para Armazém WMS6366](#)  
[TSHDL5 DT Validação Placa Veículo Digitação CESV WMS6448](#)  
[TSHKLL DT Consulta Movimentação Interna Central Pelo Item Depositante](#)  
[TSHN94 DT Atribuição Manual Endereço Planejamento Armazenagem WMS6177](#)  
[TSHQXX DT Inconsistência Seleção Proposta Geração OS Embarque](#)  
[TSHRXY DT Transferência Picking Para Armazém Com Data Validade](#)

[TSHVGA DT Geração Faturamento WMS Sem Controle Fiscal WMS6773](#)

[TSIBO6 DT Alocação Automática Central Planejador](#)

[TSILGT DT Separação Papel Picking Sem Controle Identificação](#)

[TSIYNJ DT Exclusão pedido Protheus](#)

[TSJ703 DT Integração documento entrada](#)

[TSGEAE DT Não Permitia Informar Dimensionais SUP2000](#)

Document generated by Confluence on 02 mar, 2016 08:12

[Linha Logix](#) / [Release 12.1.9](#) / [Manutenção 12.1.9](#)

# Linha Logix : Financeiro - Manutenção - 12.1.9

Created by Juliana Cristina Sacht, last modified by Alana Karine Pahl on 07 jan, 2016

Document generated by Confluence on 02 mar, 2016 08:12

[Linha Logix](#) / [Release 12.1.9](#) / [Manutenção 12.1.9](#) / [Financeiro - Manutenção - 12.1.9](#)

## Linha Logix : Contas a Pagar - Manutenção - 12.1.9

Created by Laura Carolina Lemos, last modified by Janaina Boing da Rocha on 28 jan, 2016

[TSAOHB DT Saldo Fornecedor Conta Contabil](#)

[TSBXC2 DT Remessa GPS Banco do Brasil](#)

[TSEH43 DT Desdobramento Aps](#)

[TSEMS0 DT Manutencao de APs](#)

[TSEVDD DT Lib Manutencao AD](#)

[TSEW40 DT Manutencao de APs](#)

[TSFCCF DT Manutencao aen](#)

[TSFJAI DT Relatorio Retencoes PIS COFINS CSL](#)

[TSFLK1 DT Relacao de Adiantamentos](#)

[TSFWSZ DT Manutencao Aps](#)

[TSGBZI DT Emissao de Documentos Bancarios](#)

[TSGHB9 DT Relatorio de Retencao de INSS](#)

[TSGHDV DT Relatorio de Retencoes de CSL PIS e COFINS](#)

[TSGJ82 DT Consulta de Aprovantes](#)

[TSGMSB DT Situacao de Fornecedores por Conta Contabil](#)

[TSGO77 DT Manutencao de ADs](#)

[TSGSCO DT Relacao INSS de Autonomos](#)

[TSHBW5 DT Recolhimento IRRF Codigo Retencao](#)

[TSHDA5 DT Retencao INSS Autonomo](#)

[TSHGII DT Manutencao das Informacoes de Pagamento Escritural](#)

[TSHX49 DT Emissao Autorizacao Pagamento](#)

Document generated by Confluence on 02 mar, 2016 08:12

[Linha Logix](#) / [Release 12.1.9](#) / [Manutenção 12.1.9](#) / [Financeiro - Manutenção - 12.1.9](#)  
/ [Contas a Pagar - Manutenção - 12.1.9](#)

## Linha Logix : TSDLIO\_DT\_Conciliacao\_DDA

Created by Juliana Cristina Sacht, last modified by Alana Karine Pahl on 07 jan, 2016

### Conciliação DDA

<b>Linha de Produto:</b>	<a href="#">Logix</a>
<b>Segmento:</b>	<a href="#">Manufatura</a>
<b>Módulo:</b>	<a href="#">Contas a Pagar</a>
<b>Função:</b>	CAP8520 / FIN30123 - Conciliação automática DDA CAP8560 / FIN30124 - Conciliação manual DDA
<b>Situação:</b>	Ao conciliar e já preparar APs para pagamento escritural, as APs são preparadas com a forma de pagamento 30 - títulos do mesmo banco, mesmo quando o título é de bancos diferentes.
<b>Solução:</b>	Foram efetuadas alterações nos programas de conciliação por DDA (Débito Direto Autorizado) para que ao preparar as APs automaticamente, considere o código da forma de pagamento cadastrada no sistema ao invés de códigos fixos.
<b>Chamado:</b>	TSDLIO
<b>Versões/Release:</b>	<a href="#">12.1.9</a>



Document generated by Confluence on 02 mar, 2016 08:12



[Linha Logix](#) / [Release 12.1.9](#) / [Manutenção 12.1.9](#) / [Financeiro - Manutenção - 12.1.9](#)  
 / [Contas a Pagar - Manutenção - 12.1.9](#)

## Linha Logix :

# TSGCLN\_DT\_Retencoes\_de\_ISS\_Pagas\_e\_a\_Pagar

Created by Laura Carolina Lemos, last modified by Cristina de Souza Stocco on 23 nov, 2015

## Retenções de ISS Pagas e a Pagar

<b>Linha de Produto:</b>	Logix
<b>Segmento:</b>	Manufatura
<b>Módulo:</b>	Contas a Pagar
<b>Função:</b>	FIN30110 - Retenções de ISS Pagas e a Pagar
<b>Situação:</b>	Ao gerar o relatório de retenções de ISS pagas (FIN30110) e a pagar é listada a data de entrada incorreta quando o registro trata-se de nota de frete.
<b>Solução:</b>	Foi alterado o relatório de retenções de ISS pagas e a pagar para listar a data de entrada corretamente quando se tratar de nota fiscal de frete.
<b>Chamados:</b>	TSGCLN
<b>Versões:</b>	12.1.9



Document generated by Confluence on 02 mar, 2016 08:12

[Linha Logix](#) / [Release 12.1.9](#) / [Manutenção 12.1.9](#) / [Financeiro - Manutenção - 12.1.9](#)

# Linha Logix : Contas a Receber - Manutenção - 12.1.9

Created by Juliana Cristina Sacht, last modified by Janaina Boing da Rocha on 28 jan, 2016

[TRUPSH DT Importacao de Arquivo de Retorno Escritural](#)

[TSDGOV DT Determinacao de Portador](#)

[TSDNKL DT Manutencao de Titulos no Contas a Receber](#)

[TSDSWG DT Boleto Envio Email](#)

[TSDUBE DT Relatorio titulos em aberto](#)

[TSDV05 DT CRE1500 Cheques devolvidos banco](#)

[TSE814 DT Retorno Cobranca Escritural](#)

[TSEFFF DT Retorno Escritural Vendor Safra](#)

[TSEMKN DT Biblioteca de validacoes de dados da docum](#)

[TSGI18 DT Baixa de Adiantamento](#)

[TSGNSV DT Atualizacao Valor Pedidos Credito e Cadastro](#)

[TSIYIF DT Atualizacao de Credito e Cadastro](#)

Document generated by Confluence on 02 mar, 2016 08:12

[Linha Logix](#) / [Release 12.1.9](#) / [Manutenção 12.1.9](#) / [Financeiro - Manutenção - 12.1.9](#)  
/ [Contas a Receber - Manutenção - 12.1.9](#)

## Linha Logix : TRTV09\_DT\_Modificação\_de\_Adiantamentos

Created by Eunice R. Ventura Schilipake, last modified by Janaina Boing da Rocha on 25 nov, 2015

### Adiantamento de Clientes

<b>Linha de Produto:</b>	Logix
<b>Segmento:</b>	Manufatura
<b>Módulo:</b>	Contas a Receber
<b>Função:</b>	FIN10046 - Adiantamento de Clientes
<b>Situação:</b>	Ao modificar um adiantamento, os lançamentos contábeis são alterados para a data em que foi realizada a alteração, porém deveriam manter a contabilização na data de emissão.
<b>Solução:</b>	O programa foi corrigido para refazer os lançamentos contábeis sempre que for alterado o portador, a data de emissão ou o valor do adiantamento. Se o lançamento contábil já foi integrado, será gerado o estorno do lançamento anterior e criado um lançamento na data de emissão, com os novos valores. Se o lançamento contábil não foi integrado, serão eliminados os valores anteriores, e recriados novos lançamentos com os valores atuais.
<b>Chamados relacionados:</b>	TRTV09
<b>Versões/Release:</b>	01-2016



Document generated by Confluence on 02 mar, 2016 08:12

[Linha Logix](#) / [Release 12.1.9](#) / [Manutenção 12.1.9](#) / [Financeiro - Manutenção - 12.1.9](#)  
/ [Contas a Receber - Manutenção - 12.1.9](#)

## Linha Logix : TSFYLD\_DT\_Consulta\_de\_Credito

Created by Juliana Cristina Sacht, last modified by Cristina de Souza Stocco on 27 nov, 2015

### Consulta de Crédito - FIN20007

<b>Linha de Produto:</b>	Logix
<b>Segmento:</b>	<a href="#">Manufatura</a>
<b>Módulo:</b>	<a href="#">Contas a Receber</a>
<b>Função:</b>	FIN20007 - <a href="#">Consulta de Crédito</a>
<b>Situação:</b>	Ao acessar o zoom de títulos pagos no ano, aqueles que foram pagos em atraso são apresentados com a quantidade de dias zerado.
<b>Solução:</b>	Foi alterado o programa Consulta de Crédito para que calcule adequadamente a quantidade de dias de atraso.
<b>Chamados relacionados:</b>	<a href="#">TSFYLD</a>
<b>Versões/Release:</b>	<a href="#">12.1.9</a>



Document generated by Confluence on 02 mar, 2016 08:12

[Linha Logix](#) / [Release 12.1.9](#) / [Manutenção 12.1.9](#) / [Financeiro - Manutenção - 12.1.9](#)  
/ [Contas a Receber - Manutenção - 12.1.9](#)

## Linha Logix : TSHGIO\_DT\_Baixa\_de\_Titulos

Created by Juliana Cristina Sacht, last modified by Cristina de Souza Stocco on 17 dez, 2015

### FIN10060 - Baixa de Títulos

<b>Linha de Produto:</b>	Logix
<b>Segmento:</b>	Manufatura
<b>Módulo:</b>	Contas a Receber
<b>Função:</b>	FIN10060 - Baixa de Títulos
<b>Situação:</b>	Ao processar a baixa de títulos de clientes diferentes contra Nota de Crédito (NC) ocorre inconsistência de cancelamento.
<b>Solução:</b>	Foram efetuadas alterações no programa de baixa de títulos para evitar o cancelamento com erro de totvstec, ao baixar títulos de clientes diferentes contra NC.
<b>Chamados relacionados:</b>	TSHGIO



Document generated by Confluence on 02 mar, 2016 08:12

[Linha Logix](#) / [Release 12.1.9](#) / [Manutenção 12.1.9](#) / [Financeiro - Manutenção - 12.1.9](#)

# Linha Logix : Crédito e Cadastro - Manutenção - 12.1.9

Created by Janaina Boing da Rocha, last modified on 29 jan, 2016

[TSEDUO\\_DT\\_Consulta\\_Cheques\\_Credito](#)

Document generated by Confluence on 02 mar, 2016 08:12

[Linha Logix](#) / [Release 12.1.9](#) / [Manutenção 12.1.9](#) / [Financeiro - Manutenção - 12.1.9](#)

# Linha Logix : Transações Bancárias - Manutenção - 12.1.9

Created by Janaina Boing da Rocha, last modified on 29 jan, 2016

[TSGEJJ DT Conciliacao Automatica](#)

[TSGXRB DT Limpeza Arquivos](#)

[TSGXSY DT Cheques Cancelados](#)

[TSHBBE DT Importacao Arquivo Extrato](#)

[TSHLDE DT Importacao Arquivo Extrato](#)

Document generated by Confluence on 02 mar, 2016 08:12

[Linha Logix](#) / [Release 12.1.9](#) / [Manutenção 12.1.9](#)

# Linha Logix : Gestão Fiscal - Manutenção

Created by Janaina Boing da Rocha on 28 jan, 2016

Document generated by Confluence on 02 mar, 2016 08:12



[Linha Logix](#) / [Release 12.1.9](#) / [Manutenção 12.1.9](#) / [Gestão Fiscal - Manutenção](#)

## Linha Logix : CIAP - Manutenção

Created by Janaina Boing da Rocha on 28 jan, 2016

[TSEGL6 DT CIA30019 Considera data de Conversao Incorretas para Contabilidade CIA30019](#)

[TSEYKT DT OS Inválida ao Efetuar Lançamentos Retorativos CIA30003](#)

[TSFJG2 DT Gerando o Valor do Campo VLR CREDITAR com Valor Incorreto no CIA30005](#)

[TSGJYT DT Divergencia de Valores no Relatorio do CIA30006](#)

[TSGTBM DT Valor Incorreto das Parcelas apos Baixa Parcial do Bem CIA30002 CIA30004](#)

[TSHBX7 DT CIA30019 não Verifica a Empresa do Patrimônio CIA30019](#)

[TSHSTE DT Data de Entrada Incorreta no Relatório do CIA30005](#)

Document generated by Confluence on 02 mar, 2016 08:12

[Linha Logix](#) / [Release 12.1.9](#) / [Manutenção 12.1.9](#) / [Gestão Fiscal - Manutenção](#)

## Linha Logix : Obrigações Fiscais - Manutenção

Created by Janaina Boing da Rocha on 28 jan, 2016

[TSDDZO DT Registro E305 e G050 Gerados para Dias sem Movimento OBF11000](#)

[TSDXDE DT Sped Fiscal Registro c195 Duplicado e Incompleto](#)

[TSEVFD DT OBF12000 Subtracao IPI BC ICMS Isento](#)

[TSFDJ5 DT Inconsistencia Processar o Relatorio do OBF12040](#)

[TSFGFU DT OBF12030 Inconsistencia 284 Leitura OBF Fiscal Entrada](#)

[TSFKKX DT Conhec Frete Municipal no Sped Contribuicoes](#)

[TSFUKZ DT Nao sao Gerados no Relatorio de Registro de Entrada as Notas com Especie REC DOC e NFP OBF12020](#)

[TSFWCX DT Inconsistencia de Validacao no SPED no Registro E110 Campo 04 VL TOT AJ DEBITOS OBF0110](#)

[TSFWM8 DT Inconsistencia ao Processar o Livro de Registro de Entradas Utilizando Estabelecimento OBF12020](#)

[TSGBKT DT Inconsistencia em Tela ao Processar o Programa OBF12000](#)

[TSGRM6 DT OBF12020 Inconsistencias Diversos Ire](#)

[TSGRRU DT OBF12000 BC NF Diferimento](#)

[TSGWIO DT Gera Lota da GIA/SP](#)

[TSGZ08 DT Apresenta Inconsistencia de Estrutura ao Validar o Arquivo do Tomador Gerado pelo OBF0025](#)

[TSHGCH DT Escrituracao Fiscal Digital EF](#)

[TSHSH4 DT OBF12020 Reabrindo Periodo Indevidamente](#)

[TSIIET DT Valores Complementares do Registro de Apuracao ICMS IPI ST e Relatorio de Registro de Apuracao ICMS IPI ST](#)

[TSIJQM DT Inconsistencia ao Tentar Gerar o Relatorio do OBF12020 pelo Programa SUP3760 OBF12020](#)

[TSISZZ DT nao esta Considerando o Valor de ICMS ST](#)

[TSITKW DT OBF17000 Ajuste Devol Vendas](#)

[TSIXHP DT VDP40013 OBF0001 Inconsistencia Cursor CO Fiscal Grade](#)

[TSJCO5 DT OBF0110 nao Gera Registro D195 D197 Conhec Frete](#)

[TSJDQU DT OBF12003 Matriz Filial Consolidadora Validacao](#)

[TSJFA2 DT OBF0110 Sped Contribuicoes Fretes Municipais Registro A](#)

[TSJIZS DT OBF1464 RPS Nota ja Emitida](#)

Document generated by Confluence on 02 mar, 2016 08:12

[Linha Logix](#) / [Release 12.1.9](#) / [Manutenção 12.1.9](#)

# Linha Logix : Manufatura Manutenção 12.1.9

Created by Carlos Alexandre da Silveira, last modified by Janaina Boing da Rocha on 10 nov, 2015

Document generated by Confluence on 02 mar, 2016 08:12

[Linha Logix](#) / [Release 12.1.9](#) / [Manutenção 12.1.9](#) / [Manufatura Manutenção 12.1.9](#)

# Linha Logix : Chão de Fábrica - Manutenção - 12.1.9

Created by Michelle Ramos Henriques, last modified by Janaina Boing da Rocha on 28 jan, 2016

[TSGGMR\\_DT\\_MAN8228\\_Centro\\_de\\_Trabalho](#)

Document generated by Confluence on 02 mar, 2016 08:12

[Linha Logix](#) / [Release 12.1.9](#) / [Manutenção 12.1.9](#) / [Manufatura Manutenção 12.1.9](#) / [Chão de Fábrica - Manutenção - 12.1.9](#)

## Linha Logix :

# TSDU49\_DT\_Msg\_Validacao\_Identificacao\_Estoque\_Apontamento

Created by Michele Lais Girardi, last modified by Cristina de Souza Stocco on 29 out, 2015

## Msg Validação Identificação Estoque Apontamento

<b>Linha de Produto:</b>	Logix
<b>Segmento:</b>	Manufatura
<b>Módulo:</b>	Chão de Fábrica
<b>Função:</b>	MAN8200 - Apontamento da Produção com Integração com o WMS
<b>Situação:</b>	Ao efetuar o apontamento da produção, por meio do MAN8200, o sistema exibe a mensagem "Ocorreu um erro na função MANR27_BUSCA_IDENTIFICADOR_ESTOQUE. ". Esta mensagem é exibida quando não existem identificações de estoque disponíveis para efetuar a baixa.
<b>Solução:</b>	Foi alterada a rotina de apontamento da produção (MAN8200) para quando não existir identificações de estoque disponíveis para efetuar a baixa apresente a mensagem "Não existem identificações de estoque disponíveis para baixa do componente XXXX no endereço XXXXX. Verifique o saldo de estoque no WMS6170.".
<b>Chamados relacionados:</b>	TSDU49
<b>Versões/Release:</b>	12.1.9
<b>Versão Corrigida:</b>	12.1.9
<b>Versão Expedida:</b>	12.1.9



Document generated by Confluence on 02 mar, 2016 08:12

[Linha Logix](#) / [Release 12.1.9](#) / [Manutenção 12.1.9](#) / [Manufatura Manutenção 12.1.9](#) / [Chão de Fábrica - Manutenção - 12.1.9](#)

## Linha Logix :

# TSEXSF\_DT\_Apontamento\_da\_Producao\_Integracao\_MAN\_x\_WMS

Created by Michele Lais Girardi, last modified by Julia Luckfett de Espindola on 26 nov, 2015

## Apontamento da Produção - Integração MAN x WMS

<b>Linha de Produto:</b>	Logix
<b>Segmento:</b>	Manufatura
<b>Módulo:</b>	Chão de Fábrica
<b>Função:</b>	MAN8200 - Apontamento da Produção - Integração MAN x WMS
<b>Situação:</b>	O sistema permite que seja efetuado um apontamento, por meio do MAN8200, de um item que possui o SKU inativo ou cancelado.
<b>Solução:</b>	Alterada a rotina MAN8200 de apontamento da produção com integração com o WMS, para não permitir efetuar o apontamento caso o SKU do item informado esteja com a situação cancelada ou inativa.
<b>Chamado:</b>	TSEXSF
<b>Versões/Release:</b>	12.1.9



Document generated by Confluence on 02 mar, 2016 08:12

[Linha Logix](#) / [Release 12.1.9](#) / [Manutenção 12.1.9](#) / [Manufatura Manutenção 12.1.9](#)  
/ [Chão de Fábrica - Manutenção - 12.1.9](#)

## Linha Logix : TSEZTC\_DT\_Apontamento\_Automatico\_WMS

Created by Michele Lais Girardi, last modified by Alana Karine Pahl on 09 nov, 2015

### Apontamento Automático WMS

<b>Linha de Produto:</b>	Logix
<b>Segmento:</b>	Manufatura
<b>Módulo:</b>	Chão de Fábrica
<b>Função:</b>	MAN8200 - <a href="#">Apontamento da Produção</a>
<b>Situação:</b>	Ao efetuar um apontamento da produção com integração com o WMS por meio do MAN8200, é efetuada a entrada do item produzido no estoque sem o valor do dimensional endereço. Isto ocorre somente se o item que está sendo produzido possuir apontamento automático e o item foi selecionado como apontamento automático antes de controlar WMS.
<b>Solução:</b>	<p>Foi alterada a rotina de apontamento da produção (MAN8200) para preencher corretamente o valor do endereço no estoque quando o item apontado possuir controle de WMS e apontamento automático.</p> <p>Nota: O MAN8200 continuará não permitindo efetuar o apontamento automático de itens com controle de WMS. O MAN10021 continuará não permitindo selecionar o item como apontamento automático se este possuir controle de WMS.</p> <p>Exemplo considerando a seguinte estrutura:</p> <p>Item A – Tipo do item: Final – Com controle de WMS.</p> <p>Item B – Tipo do item: Produzido com apontamento automático – Com controle de WMS (neste caso o item foi incluído com apontamento automático e só após isso foi selecionado o controle de WMS).</p> <p>Item C – Tipo do item: Comprado – Sem controle de WMS.</p> <p>Situação 1: Ao efetuar o apontamento no MAN8200 do Item A não será permitido efetuar o apontamento automático do Item B, pois este possui controle de WMS.</p> <p>Situação 2: Será permitido efetuar o apontamento no MAN8200 do item B. O item sofre apontamento automático, mas está sendo apontado manualmente.</p>
<b>Chamado:</b>	TSEZTC
<b>Versões/Release:</b>	12.1.9



Document generated by Confluence on 02 mar, 2016 08:12



## Linha Logix :

# TSHEUB\_DT\_Apontamento\_de\_Revisao\_de\_Tecido\_Final

Created by Michele Lais Girardi, last modified by Julia Luckfett de Espindola on 27 nov, 2015

## Apontamento de Revisão de Tecido Final

<b>Linha de Produto:</b>	Logix
<b>Segmento:</b>	Manufatura
<b>Módulo:</b>	Chão de Fábrica
<b>Função:</b>	MAN9751 - Apontamento de Revisão de Tecido Final
<b>Situação:</b>	Não é possível efetuar o apontamento de revisão de tecido final, por meio do MAN9751, na versão 12. Estão ocorrendo divergências nas tabelas que foram alteradas da versão 10.2 para a versão 12.
<b>Solução:</b>	Foi compatibilizada a rotina de apontamento de revisão de tecido final (MAN9751) para permitir efetuar o apontamento na versão 12.
<b>Chamado:</b>	TSHEUB
<b>Versões/Release:</b>	12.1.9



Document generated by Confluence on 02 mar, 2016 08:12

[Linha Logix](#) / [Release 12.1.9](#) / [Manutenção 12.1.9](#) / [Manufatura Manutenção 12.1.9](#)

## Linha Logix : Engenharia - Manutenção - 12.1.9

Created by Carlos Alexandre da Silveira, last modified by Janaina Boing da Rocha on 28 jan, 2016

[TSGBZ4 DT Correcao Cadastro Item](#)

Document generated by Confluence on 02 mar, 2016 08:12

[Linha Logix](#) / [Release 12.1.9](#) / [Manutenção 12.1.9](#) / [Manufatura Manutenção 12.1.9](#)  
/ [Engenharia - Manutenção - 12.1.9](#)

## Linha Logix : TSAGOB\_DT\_Performance\_MAN10243

Created by Ricardo Augusto Prandi, last modified by Cristina de Souza Stocco on 09 dez, 2015

### TSAGOB\_DT\_Performance\_MAN10243

<b>Linha de Produto:</b>	Logix
<b>Segmento:</b>	Manufatura
<b>Módulo:</b>	Engenharia
<b>Função:</b>	MAN10243 - Processos de Fabricação
<b>Situação:</b>	<p>Esse chamado compreende as alterações dos seguintes chamados abaixo:</p> <p>Chamado: TSGXRV Situação: Ao incluir um roteiro/alternativo do item diferente do roteiro padrão é apresentada a pergunta "Roteiro padrão ainda não possui cadastro de processos. Deseja assumir este como padrão?" o usuário responde SIM, ele marca o campo "Roteiro padrão", mas logo em seguida desmarca. Depois de salvar a inclusão, ao consultar o item novamente não traz marcado o campo de "roteiro padrão" e também não grava no man10021.</p> <p>Chamado: TSEBK7 Situação: Ao efetuar a modificação dos tempos padrões do item, por meio do MAN10243, excluir todas as operações existentes e confirmar se a modificação está apresentando a mensagem "Não há operações cadastradas para o processo.'" Ao consultar novamente o item as operações são apresentadas, não foram excluídas no processo anterior.</p> <p>Chamado: TSHBTF Situação: O programa não permite aumentar e diminuir o tamanho da TREE de da GRID de componentes como no MAN10002, cadastro de estrutura.</p> <p>Chamado: TSAGOB Situação: O programa apresenta lentidão para carregar a estrutura de produtos, sendo que a maioria dos componentes está vencida e não precisaria ser carregada para alterar as operações.</p> <p>Chamado: TSOBC Situação: O programa apresenta lentidão para carregar a estrutura de produtos.</p>
<b>Solução:</b>	<p>Chamado: TSGXRV Solução: Foi corrigida a inconsistência ao incluir um roteiro/alternativo do item diferente do roteiro padrão, aparece a pergunta "Roteiro padrão ainda não possui cadastro de processos. Deseja assumir este como padrão?" o usuário responde SIM, ele marca o campo "Roteiro padrão", mas logo em seguida desmarca. Depois de salvar a inclusão, ao consultar o item novamente não traz marcado o campo de "roteiro padrão" e também não grava no man10021.</p> <p>Chamado: TSEBK7 Solução: Foi corrigida a inconsistência ao efetuar a modificação dos tempos padrões do item, por meio do MAN10243, excluir todas as operações existentes e confirmar a modificação está apresentando a mensagem 'Não há operações cadastradas para o processo.'. Ao consultar novamente o item as operações são apresentadas, não foram excluídas no processo anterior.</p> <p>Chamado: TSHBTF Solução: O programa foi alterado para permitir que o usuário possa aumentar e diminuir o tamanho da tree e da grid de componentes semelhante ao que existe no MAN10002.</p>

	<p>Chamado: TSAGOB Solução: O programa foi alterado para ler o parâmetro mostra_vencidos_tree e verificar se vai mostrar os produtos com estrutura vencida na tree ou não. Ao não mostrar na TREE os produtos vencidos, não será possível realizar a inclusão/modificação de operações para esses produtos.</p> <p>Chamado: TSB0BC Situação: Foi criado um parâmetro para determinar se o programa irá explodir a estrutura dos componentes ou não. Caso o valor seja igual a N, o usuário deve acionar um botão para que seja feita a explosão da estrutura manualmente para cada item que o usuário desejar. Essa alteração deve ser feita apenas quando os parâmetros de engenharia grade e estrutura por operação estiverem desmarcados.</p>
<b>Conversores e Parâmetros:</b>	<p>Para a instalação desse chamado, deve-se rodar o conversor MAN01111.cnv através do LOG00086. Esse conversor irá criar o parâmetro explode_estrutura_tree, no caminho Processo Manufatura / Engenharia / Processos de Fabricação / Explode estrutura do produto na árvore do cadastro de processo.</p>
<b>Chamados relacionados:</b>	<p>TSBLV0, TSB0BC, TSEBK7, TSFZHE, TSGRBZ, TSGXRV, TSHBTF</p>



Document generated by Confluence on 02 mar, 2016 08:12

[Linha Logix](#) / [Release 12.1.9](#) / [Manutenção 12.1.9](#) / [Manufatura Manutenção 12.1.9](#) / [Engenharia - Manutenção - 12.1.9](#)

## Linha Logix :

# TSBEPO\_DT\_MRP\_Ignoira\_e\_Performance\_Estrutura

Created by Ricardo Augusto Prandi, last modified by Alana Karine Pahl on 10 nov, 2015

## MRP Ignora e Performance Estrutura

<b>Linha de Produto:</b>	Logix
<b>Segmento:</b>	Manufatura
<b>Módulo:</b>	Engenharia
<b>Função:</b>	MAN10002 - Estrutura
<b>Situação 1:</b>	O programa da versão 12 não possui o campo "MRP Ignora" que foi desenvolvido na versão 10.02/11 por meio do chamado 740148.
<b>Solução 1:</b>	Realizado o repasse do chamado 740148 para a versão 12. Essa alteração criou o campo MRP Ignora na tela de componentes da estrutura. Se essa opção estiver selecionada, o programa de MRP (MAN10255) irá ignorar e não irá gerar ordens para esse componente. Se o campo estiver desmarcado, o sistema irá proceder normalmente, gerando necessidades e ordens para o componente.
<b>Situação 2:</b>	O programa de estrutura demora um tempo elevado para carregar a estrutura na árvore (TREE) do programa.
<b>Solução 2:</b>	Foi criado um parâmetro para determinar se os componentes vencidos na estrutura serão carregados na árvore (TREE) de estrutura no programa de cadastro de estrutura (MAN10002). Caso o parâmetro esteja selecionado com o valor S - Sim, o sistema irá carregar todos os componentes vencidos na árvore. Se o parâmetro estiver selecionado como N - Não, o sistema não carrega os componentes vencidos na árvore. Esse parâmetro não irá influenciar na manutenção desses componentes.
<b>Conversores e Parâmetros:</b>	<p>Para a instalação desse chamado é necessário executar dois conversores pelo programa LOG00086.</p> <ul style="list-style-type: none"> <li>▪ MAN01108 - Conversor de parâmetro - Irá criar o parâmetro "Mostra componentes vencidos na árvore da estrutura", localizado em Processo Manufatura/Engenharia/Estrutura de Produtos.</li> <li>▪ MAN01109 - Conversor de tabela - Irá criar o campo mrp_ignora na tabela MAN_MRP ESTRUTURA para comportar o campo criado, que identifica se o componente irá ser considerado no MRP ou não.</li> </ul>
<b>Chamados relacionados:</b>	TSBEPO, TSAGMI, TSAMO2, TSBXYX, TSES65, TSFVQO, TSFMS1
<b>Versões/Release:</b>	12.1.9



Document generated by Confluence on 02 mar, 2016 08:12

[Linha Logix](#) / [Release 12.1.9](#) / [Manutenção 12.1.9](#) / [Manufatura Manutenção 12.1.9](#)  
/ [Engenharia - Manutenção - 12.1.9](#)

## Linha Logix : TSC975\_DT\_Correcao\_Gravacao\_PDM

Created by Michelle Ramos Henriques, last modified by Alana Karine Pahl on 07 jan, 2016

### Correção Gravação PDM

<b>Linha de Produto:</b>	Logix
<b>Segmento:</b>	Manufatura
<b>Módulo:</b>	Engenharia
<b>Função:</b>	MAN10017 - Formulário PDM / MAN10081 - Item geral Engenharia Grade
<b>Situação:</b>	Na versão 10.02 do Logix, quando não é preenchido no MAN2590 o grupo de estoque ou família, é gravado zero. No entanto, após a conversão da versão 10.02 para a versão 12.00, o MAN10071 na modificação gera a mensagem "O formulário deve ser usado apenas por família ou por grupo de estoque.", pois entende que o zero era um valor válido.
<b>Solução:</b>	Foram efetuadas alterações para que, quando não for preenchido o grupo de estoque, somente a família, não deva ocorrer a mensagem "O formulário deve ser usado apenas por família ou por grupo de estoque.", ou quando o grupo estoque ou a família estiver preenchido com o valor zero. A gravação do Formulário PDM foi alterada para ser realizada igual a versão 10.02. O MAN10081 foi alterado para ler o formulário PDM da mesma forma que o MAN10021.
<b>Chamado:</b>	TSC975



Document generated by Confluence on 02 mar, 2016 08:12



[Linha Logix](#) / [Release 12.1.9](#) / [Manutenção 12.1.9](#) / [Manufatura Manutenção 12.1.9](#)  
/ [Engenharia - Manutenção - 12.1.9](#)

## Linha Logix : TSCWQT\_DT\_Alteração\_Estrutura

Created by Michelle Ramos Henriques, last modified by Janaina Boing da Rocha on 17 nov, 2015

### Alteração Estrutura

<b>Linha de Produto:</b>	Logix
<b>Segmento:</b>	Manufatura
<b>Módulo:</b>	Engenharia
<b>Função:</b>	Man10087 - Alteração Estrutura
<b>Situação:</b>	Ao efetuar a alteração da estrutura na opção 1, quando o parâmetro 87 do man4510 está marcado como "S" (Encerra a ordem de compra quando há alteração na estrutura) é apresentada a mensagem "Tabela TT_OS_DEPOSITANTE_ITEM não encontrada no banco de dados"
<b>Solução:</b>	O programa foi corrigido para que ao alterar a estrutura de um item não apresente a mensagem "Tabela TT_OS_DEPOSITANTE_ITEM não encontrada no banco de dados".
<b>Chamado:</b>	TSCWQT
<b>Versões/Release:</b>	12.1.9



Document generated by Confluence on 02 mar, 2016 08:12



[Linha Logix](#) / [Release 12.1.9](#) / [Manutenção 12.1.9](#) / [Manufatura Manutenção 12.1.9](#) / [Engenharia - Manutenção - 12.1.9](#)

## Linha Logix :

# TSEBMA\_DT\_MAN10021\_Carregar\_Item\_Opcao\_Ordem

Created by Vanessa Bauer, last modified by Janaina Boing da Rocha on 10 dez, 2015

## Cadastro de Itens

<b>Linha de Produto:</b>	Logix
<b>Segmento:</b>	Manufatura
<b>Módulo:</b>	Engenharia
<b>Função:</b>	MAN10021 – Cadastro de Itens
<b>Situação 1:</b>	<p>Algumas opções do MAN10021 aba Planejamento Compras abrem as telas do Suprimentos, mas não carregam o item na pesquisa.</p> <p>Opção Ordem = abre o SUP21003, mas não habilita a inclusão de ordem com o item, igual o MAN9922 fazia.</p> <p>Opção Consumo = abre o SUP21018, mas não carrega o item na pesquisa.</p> <p>Opção Grau de Utilização = abre o SUP8072, mas não carrega o item na pesquisa.</p>
<b>Solução 1:</b>	Foram efetuadas alterações no MAN10021 para abrir os programas do Suprimentos com o item já pesquisado.
<b>Situação 2:</b>	A opção Planejamento do SUP21018, está interrompendo a execução por falta do programa MAN10021 para os clientes que estão na versão 10.02.
<b>Solução 2:</b>	Foi alterada a opção Planejamento do SUP21018 para apresentar uma mensagem de inconsistência caso não encontre a função do MAN10021 no programa.
<b>Chamado:</b>	TSEBMA



Document generated by Confluence on 02 mar, 2016 08:12

[Linha Logix](#) / [Release 12.1.9](#) / [Manutenção 12.1.9](#) / [Manufatura Manutenção 12.1.9](#)  
/ [Engenharia - Manutenção - 12.1.9](#)

## Linha Logix : TSEPOY\_DT\_Correcao\_Encerramento\_Ordens

Created by Michelle Ramos Henriques, last modified by Eder Valmir Holz on 03 nov, 2015

### TSEPOY DT Correção Encerramento Ordens

<b>Linha de Produto:</b>	Logix
<b>Segmento:</b>	Manufatura
<b>Módulo:</b>	Engenharia
<b>Função:</b>	MAN10087 - Substituição Itens na Estrutura
<b>Situação:</b>	Ao alterar a estrutura de um item as ordens de produção eram encerradas mesmo com a posição 87 do MAN4510 estando como N.
<b>Solução:</b>	Corrigido o programa de alteração de estrutura para não encerrar as ordens de produção quando posição 87 do MAN4510 está como N.
<b>Chamados relacionados:</b>	TSEPOY
<b>Versões/Release:</b>	12.1.9



Document generated by Confluence on 02 mar, 2016 08:12

[Linha Logix](#) / [Release 12.1.9](#) / [Manutenção 12.1.9](#) / [Manufatura Manutenção 12.1.9](#)  
 / [Engenharia - Manutenção - 12.1.9](#)

## Linha Logix : TSEYBN\_DT\_Recalculo\_Niveis

Created by Carlos Alexandre da Silveira, last modified by Cristina de Souza Stocco on 09 dez, 2015

### Recálculo dos Níveis

<b>Linha de Produto:</b>	Logix
<b>Segmento:</b>	Manufatura
<b>Módulo:</b>	Engenharia
<b>Função:</b>	MAN10183 - Recálculo dos Níveis
<b>Situação:</b>	Ao processar pelo programa Recálculo dos Níveis, está alterando de forma incorreta a posição 9 do campo parâmetros da tabela item_man.
<b>Solução:</b>	Foi alterado o programa Recálculo dos Níveis para que não altere a posição 9 do campo parâmetros da tabela item_man de forma incorreta.
<b>Chamado:</b>	TSEYBN



Document generated by Confluence on 02 mar, 2016 08:12

## Linha Logix :

# TSEZXR\_DT\_MAN10021\_Consistência\_Habilitar\_Campos\_WMS

Created by Michele Lais Girardi, last modified by Janaina Boing da Rocha on 21 dez, 2015

## Cadastro do Item

<b>Linha de Produto:</b>	Logix
<b>Segmento:</b>	Manufatura
<b>Módulo:</b>	Engenharia
<b>Função:</b>	MAN10021 - Cadastro do Item
<b>Situação:</b>	Ao efetuar a inclusão ou modificação de um item que não possui controle de WMS está habilitando os campos "Depositante" e "Item depositante" porém, só grava as informações digitadas nesses campos quando o item possui o controle de WMS.
<b>Solução:</b>	Foi alterada a rotina de Manutenção de Itens (MAN10021) para habilitar os campos "Depositante" e "Item depositante" quando o item possuir controle de WMS, caso contrário os campos ficarão desabilitados. Observação: Esta situação ocorre somente quando o parâmetro "wms_instal" estiver marcado como "S".
<b>Chamado:</b>	TSEZXR



Document generated by Confluence on 02 mar, 2016 08:12

[Linha Logix](#) / [Release 12.1.9](#) / [Manutenção 12.1.9](#) / [Manufatura Manutenção 12.1.9](#) / [Engenharia - Manutenção - 12.1.9](#)

## Linha Logix :

# TSFLJQ\_DT\_MAN10002\_Nao\_Permitia\_Selecionar\_Copiar

Created by Michelle Ramos Henriques, last modified by Alana Karine Pahl on 07 jan, 2016

## MAN10002 - Estrutura do Produto

<b>Linha de Produto:</b>	Logix
<b>Segmento:</b>	Manufatura
<b>Módulo:</b>	Engenharia
<b>Função:</b>	MAN10002 - Estrutura do Produto
<b>Situação:</b>	O MAN10002 não permite selecionar e copiar o código do item e a descrição.
<b>Solução:</b>	Foi alterado o programa MAN10002 (Estrutura do Produto) para permitir selecionar e copiar o código do item e a descrição.
<b>Chamados relacionados:</b>	TSFLJQ



Document generated by Confluence on 02 mar, 2016 08:12

[Linha Logix](#) / [Release 12.1.9](#) / [Manutenção 12.1.9](#) / [Manufatura Manutenção 12.1.9](#) / [Engenharia - Manutenção - 12.1.9](#)

## Linha Logix :

# TSGANY\_DT\_MAN10021\_corrigir\_exclusao\_estrutura\_operacao

Created by Michelle Ramos Henriques, last modified by Alana Karine Pahl on 09 nov, 2015

## MAN10021 - Corrigir exclusão estrutura operação

<b>Linha de Produto:</b>	Logix
<b>Segmento:</b>	Manufatura
<b>Módulo:</b>	Engenharia
<b>Função:</b>	MAN10021 - Cadastro Item
<b>Situação:</b>	Quando o item possui estrutura por operação e é alterado o tipo do item, é efetuada a exclusão da estrutura por operação.
<b>Solução:</b>	Foram efetuadas alterações para que somente seja excluída a estrutura por operação se o tipo do item que é Produzido, Final, Fantasma e/ou Beneficiado for alterado para Comprado, pois o item do tipo comprado não permite ter estrutura por operação.
<b>Chamado:</b>	TSGANY
<b>Versões/Release:</b>	12.1.9



Document generated by Confluence on 02 mar, 2016 08:12

[Linha Logix](#) / [Release 12.1.9](#) / [Manutenção 12.1.9](#) / [Manufatura Manutenção 12.1.9](#)  
 / [Engenharia - Manutenção - 12.1.9](#)

## Linha Logix : TSGH73\_DT\_Cockpit\_Engenharia

Created by Carlos Alexandre da Silveira, last modified by Cristina de Souza Stocco on 03 nov, 2015

### Cockpit Engenharia

<b>Linha de Produto:</b>	Logix
<b>Segmento:</b>	Manufatura
<b>Módulo:</b>	Engenharia
<b>Função:</b>	MAN10073 - Cockpit Engenharia
<b>Situação:</b>	O programa Cockpit Engenharia apresenta inconsistência ao clicar na opção Sair.
<b>Solução:</b>	Foi alterado o programa Cockpit Engenharia para não ocorrer inconsistência ao clicar na opção Sair.
<b>Chamado:</b>	TSGH73
<b>Release:</b>	12.1.9



Document generated by Confluence on 02 mar, 2016 08:12

[Linha Logix](#) / [Release 12.1.9](#) / [Manutenção 12.1.9](#) / [Manufatura Manutenção 12.1.9](#)  
/ [Engenharia - Manutenção - 12.1.9](#)

## Linha Logix : TSGJNX\_DT\_Codigo\_Item\_Barra

Created by Carlos Alexandre da Silveira, last modified by Cristina de Souza Stocco on 23 nov, 2015

### Código Item Barra

<b>Linha de Produto:</b>	Logix
<b>Segmento:</b>	Manufatura
<b>Módulo:</b>	Engenharia
<b>Função:</b>	MAN10021 - Cadastro de Item
<b>Situação:</b>	Na modificação do item no programa Cadastro de Item é alterado para 0 (zero) o código do item barra.
<b>Solução:</b>	Foi alterado o programa Cadastro de Item para não alterar para 0 (zero) o código do item barra quando passar pelo campo Item Barra.
<b>Chamado:</b>	TSGJNX
<b>Release:</b>	12.1.9



Document generated by Confluence on 02 mar, 2016 08:12



[Linha Logix](#) / [Release 12.1.9](#) / [Manutenção 12.1.9](#) / [Manufatura Manutenção 12.1.9](#)  
/ [Engenharia - Manutenção - 12.1.9](#)

## Linha Logix : TSGKJZ\_DT\_Codigo\_AEN

Created by Carlos Alexandre da Silveira, last modified by Cristina de Souza Stocco on 24 nov, 2015

### Código AEN

<b>Linha de Produto:</b>	Logix
<b>Segmento:</b>	Manufatura
<b>Módulo:</b>	Engenharia
<b>Função:</b>	MAN10021 - Cadastro de Item
<b>Situação:</b>	No programa Cadastro de Item, ao modificar o item na aba básico, entrar no zoom para escolher a AEN e cancelar a tela de consulta o programa limpa os campos AEN.
<b>Solução:</b>	Foi alterado o programa Cadastro de Item para não limpar os valores dos campos AEN quando cancelar o zoom do próprio campo.
<b>Chamado:</b>	TSGKJZ
<b>Release:</b>	12.1.9



Document generated by Confluence on 02 mar, 2016 08:12

[Linha Logix](#) / [Release 12.1.9](#) / [Manutenção 12.1.9](#) / [Manufatura Manutenção 12.1.9](#) / [Engenharia - Manutenção - 12.1.9](#)

## Linha Logix : TSGLV7\_DT\_MAN10069\_Ordenacao\_Descricao\_Roteiros

Created by Michele Lais Girardi, last modified by Alana Karine Pahl on 18 nov, 2015

### Ordenação Descrição dos Roteiros

<b>Linha de Produto:</b>	Logix
<b>Segmento:</b>	Manufatura
<b>Módulo:</b>	Engenharia
<b>Função:</b>	MAN10069 - Manutenção dos Roteiros de Fabricação
<b>Situação:</b>	Ao consultar as operações do roteiro por meio do MAN10069, as sequências são apresentadas desordenadas. Ao clicar no cabeçalho do campo "Sequência", ordena as sequências, e ao clicar em modificar, as sequências ficam desordenadas novamente, mas o campo descrição é apresentado conforme última consulta.
<b>Solução:</b>	Foi alterada a rotina de Manutenção dos Roteiros de Fabricação (MAN10069) para que ao ordenar pelo campo sequência e efetuar a modificação, os campos de descrição sejam atualizados corretamente.
<b>Chamado:</b>	TSGLV7
<b>Versões/Release:</b>	<a href="#">12.1.9</a>



Document generated by Confluence on 02 mar, 2016 08:12

[Linha Logix](#) / [Release 12.1.9](#) / [Manutenção 12.1.9](#) / [Manufatura Manutenção 12.1.9](#) / [Engenharia - Manutenção - 12.1.9](#)

## Linha Logix :

### TSGNE3\_man10021\_desabilitado\_campos\_percentual\_classe\_aba\_planej\_compras

Created by Vanessa Bauer, last modified by Cristína de Souza Stocco on 10 dez, 2015

## MAN10021 – Cadastro de Itens

<b>Linha de Produto:</b>	Logix
<b>Segmento:</b>	Manufatura
<b>Módulo:</b>	Engenharia
<b>Função:</b>	MAN10021 – Cadastro de Itens
<b>Situação:</b>	Man10021 - Folder Planej.Compras não grava as informações dos campos de percentual e classe (4 últimos campos numéricos).
<b>Solução:</b>	MAN10021 – Folder Planej.Compras - Os campos de percentual e classe (4 últimos campos numéricos da tela) são somente informativos e foram desabilitados para não confundir o usuário.
<b>Chamado:</b>	TSGNE3



Document generated by Confluence on 02 mar, 2016 08:12

[Linha Logix](#) / [Release 12.1.9](#) / [Manutenção 12.1.9](#) / [Manufatura Manutenção 12.1.9](#)  
 / [Engenharia - Manutenção - 12.1.9](#)

# Linha Logix : TSGSN9\_DT\_Cadastro\_de\_Item

Created by Carlos Alexandre da Silveira, last modified by Julia Luckfett de Espindola on 26 nov, 2015

## Cadastro de Item

<b>Linha de Produto:</b>	Logix
<b>Segmento:</b>	Manufatura
<b>Módulo:</b>	Engenharia
<b>Função:</b>	MAN10021 - Cadastro de Item
<b>Situação:</b>	No programa Cadastro de Item, ao realizar uma cópia do item origem com situação inativo, o item destino é gerado com situação ativo.
<b>Solução:</b>	Foi alterado o botão Cópia do programa Cadastro de Item, para não alterar a situação de item inativo para item ativo.
<b>Chamado:</b>	TSGSN9
<b>Release:</b>	12.1.9



Document generated by Confluence on 02 mar, 2016 08:12

[Linha Logix](#) / [Release 12.1.9](#) / [Manutenção 12.1.9](#) / [Manufatura Manutenção 12.1.9](#)  
 / [Engenharia - Manutenção - 12.1.9](#)

# Linha Logix : TSGTF3\_DT\_Retirado\_Caracteres\_Especiais\_Label

Created by Vanessa Bauer, last modified by Janaina Boing da Rocha on 09 dez, 2015

## Cadastro de Itens

<b>Linha de Produto:</b>	Logix
<b>Segmento:</b>	Manufatura
<b>Módulo:</b>	Engenharia
<b>Função:</b>	MAN10021 – Cadastro de Itens
<b>Situação:</b>	No programa MAN10021, aba “Fiscal”, os campos que tem acentuação estão sendo apresentados com caracteres especiais, e está aparecendo “Fisca” no nome do painel.
<b>Solução:</b>	Foi alterado o programa MAN10021, aba “Fiscal”, para apresentar os campos com a acentuação correta. Também foi alterado o nome do painel para “Fiscal”.
<b>Chamado:</b>	TSGTF3
<b>Versões/Release:</b>	12.1.9



Document generated by Confluence on 02 mar, 2016 08:12

[Linha Logix](#) / [Release 12.1.9](#) / [Manutenção 12.1.9](#) / [Manufatura Manutenção 12.1.9](#)  
/ [Engenharia - Manutenção - 12.1.9](#)

# Linha Logix : TSGWG3\_DT\_Cadastro\_Recursos

Created by Carlos Alexandre da Silveira, last modified by Cristina de Souza Stocco on 16 dez, 2015

## Cadastro de Recursos

<b>Linha de Produto:</b>	Logix
<b>Segmento:</b>	Manufatura
<b>Módulo:</b>	Engenharia
<b>Função:</b>	MAN10078 - Cadastro de Recursos
<b>Situação:</b>	No programa Cadastro de Recursos ocorre inconsistência no zoom do campo recurso do botão pesquisar.
<b>Solução:</b>	Foi alterado o programa Cadastro de Recursos para não ocorrer inconsistência no zoom do campo recurso do botão pesquisar.
<b>Chamado:</b>	TSGWG3



Document generated by Confluence on 02 mar, 2016 08:12

[Linha Logix](#) / [Release 12.1.9](#) / [Manutenção 12.1.9](#) / [Manufatura Manutenção 12.1.9](#)  
 / [Engenharia - Manutenção - 12.1.9](#)

# Linha Logix : TSHJ04\_DT\_Template\_PDM

Created by Carlos Alexandre da Silveira, last modified by Julia Luckfett de Espindola on 04 dez, 2015

## Template PDM

<b>Linha de Produto:</b>	Logix
<b>Segmento:</b>	Manufatura
<b>Módulo:</b>	Engenharia
<b>Função:</b>	MAN10015 - Template PDM
<b>Situação:</b>	No programa Template PDM, ao clicar no botão Preview e depois no botão Sair, ocorre uma inconsistência e encerra o programa.
<b>Solução:</b>	Foi alterado o programa Template PDM para não encerrar com uma inconsistência.
<b>Chamado:</b>	TSHJ04
<b>Release:</b>	12.1.9



Document generated by Confluence on 02 mar, 2016 08:12

[Linha Logix](#) / [Release 12.1.9](#) / [Manutenção 12.1.9](#) / [Manufatura Manutenção 12.1.9](#)  
/ [Engenharia - Manutenção - 12.1.9](#)

# Linha Logix : TSHJU1\_DT\_Texto\_Processo

Created by Carlos Alexandre da Silveira, last modified by Cristina de Souza Stocco on 16 dez, 2015

## Processo de Fabricação - Texto do Processo

<b>Linha de Produto:</b>	Logix
<b>Segmento:</b>	Manufatura
<b>Módulo:</b>	Engenharia
<b>Função:</b>	MAN10102 - Texto do Processo
<b>Situação:</b>	Os botões Relatório e Lista não funcionam no programa Texto do Processo.
<b>Solução:</b>	Foi alterado o programa Texto de Processo para retirar os botões Relatório e Lista, pois não fazem parte da dinâmica da tela.
<b>Chamado:</b>	TSHJU1



Document generated by Confluence on 02 mar, 2016 08:12



# Linha Logix : TSHNBI\_DT\_Correcao\_Modificacao\_Aba\_Planej\_Grade

Created by Michelle Ramos Henriques, last modified by Cristina de Souza Stocco on 24 nov, 2015

## Correção Modificação Aba Planej Grade

<b>Linha de Produto:</b>	Logix
<b>Segmento:</b>	Manufatura
<b>Módulo:</b>	Engenharia
<b>Função:</b>	MAN10021 - Cadastro do Item
<b>Situação:</b>	Ao modificar as informações da aba Planejamento Grade, permite alterar a grade e inclui um registro novo ao invés de modificar o registro já existente.
<b>Solução:</b>	Quando houver a modificação de um registro na aba "Planej Grade", não deve habilitar os campos de grade e item. Caso o usuário necessite alterar a grade, deve ser excluída o registro atual pelo botão "Excluir" e a grade nova deve ser incluída pelo botão "Incluir". O botão "Modificar" somente deve ser utilizado para alterar as demais informações do item/grade menos empresa, item e grades.
<b>Chamado:</b>	TSHNBI
<b>Versões/Release:</b>	12.1.9



Document generated by Confluence on 02 mar, 2016 08:12

[Linha Logix](#) / [Release 12.1.9](#) / [Manutenção 12.1.9](#) / [Manufatura Manutenção 12.1.9](#)  
 / [Engenharia - Manutenção - 12.1.9](#)

# Linha Logix : TSIEPN\_DT\_Cadastro\_de\_Itens

Created by Vanessa Bauer, last modified by Janaina Boing da Rocha on 21 dez, 2015

## Cadastro de Itens

<b>Linha de Produto:</b>	Logix
<b>Segmento:</b>	Manufatura
<b>Módulo:</b>	Engenharia
<b>Função:</b>	MAN10021 – Cadastro de Itens
<b>Situação:</b>	No zoom da classificação fiscal, ao selecionar a classificação fiscal, deveria apresentar o percentual da classificação selecionada. Como o percentual permanece zero, o usuário pode informar outro percentual que não é o que foi cadastrado, neste caso passa a mostrar a mensagem "Classificação Fiscal XXXX com percentual de IPI NNN não cadastrado". Se o usuário tentar acionar novamente o zoom da classificação, essa mensagem aparece repetidamente e a única forma de sair desse loop é cancelando a inclusão ou a modificação.
<b>Solução:</b>	Foi alterado o programa MAN1002117 para que ao utilizar o Zoom da classificação fiscal carregue automaticamente o percentual de IPI selecionado.
<b>Chamado:</b>	TSIEPN



Document generated by Confluence on 02 mar, 2016 08:12

[Linha Logix](#) / [Release 12.1.9](#) / [Manutenção 12.1.9](#) / [Manufatura Manutenção 12.1.9](#)  
 / [Engenharia - Manutenção - 12.1.9](#)

# Linha Logix : TSJHE9\_DT\_Validacao\_Item\_Cancelado\_Estrutura

Created by Michele Lais Girardi, last modified by Cristina de Souza Stocco on 22 dez, 2015

## Validação Item Cancelado Estrutura

<b>Linha de Produto:</b>	Logix
<b>Segmento:</b>	Manufatura
<b>Módulo:</b>	Engenharia
<b>Função:</b>	MAN10002 - Estrutura
<b>Situação:</b>	Ao modificar a estrutura no MAN10002 (Estrutura do Produto), onde possui um item que está cancelado, e este não está mais válido na estrutura (possui data de validade), é exibida a mensagem "Item cancelado. Deseja incluir?".
<b>Solução:</b>	Foi alterada a rotina de manutenção de estrutura do produto (MAN10002), para exibir a mensagem "Item cancelado. Deseja incluir?" somente se o componente em questão estiver válido na estrutura.
<b>Chamados relacionados:</b>	TSJHE9



Document generated by Confluence on 02 mar, 2016 08:12

[Linha Logix](#) / [Release 12.1.9](#) / [Manutenção 12.1.9](#) / [Manufatura Manutenção 12.1.9](#)

# Linha Logix : Manutenção Industrial - Manutenção - 12.1.9

Created by Carlos Alexandre da Silveira, last modified by Alana Karine Pahl on 07 jan, 2016

Document generated by Confluence on 02 mar, 2016 08:12

[Linha Logix](#) / [Release 12.1.9](#) / [Manutenção 12.1.9](#) / [Manufatura Manutenção 12.1.9](#) / [Manutenção Industrial - Manutenção - 12.1.9](#)

# Linha Logix : TSHEM8\_DT\_Cadastro\_de\_Recursos

Created by Carlos Alexandre da Silveira, last modified by Julia Luckfett de Espindola on 04 dez, 2015

## Cadastro de Recursos

<b>Linha de Produto:</b>	Logix
<b>Segmento:</b>	Manufatura
<b>Módulo:</b>	Manutenção Industrial
<b>Função:</b>	MAN0060 - Cadastro de Recursos
<b>Situação:</b>	O programa Cadastro de Recursos apresenta inconsistência de divergência da tabela recursos. Em relação a versão 10.02, esta tabela possui alguns campos a mais na versão 12.
<b>Solução:</b>	Alterado o programa Cadastro de Recursos para adaptar os novos campos da versão 12 da tabela de recursos.
<b>Chamado:</b>	TSHEM8
<b>Release:</b>	12.1.9



Document generated by Confluence on 02 mar, 2016 08:12

[Linha Logix](#) / [Release 12.1.9](#) / [Manutenção 12.1.9](#) / [Manufatura Manutenção 12.1.9](#)

# Linha Logix : Plano Operacional - Manutenção - 12.1.9

Created by Ricardo Augusto Prandi, last modified by Janaina Boing da Rocha on 29 jan, 2016

[TSFZX3\\_DT\\_MRP](#)

Document generated by Confluence on 02 mar, 2016 08:12

[Linha Logix](#) / [Release 12.1.9](#) / [Manutenção 12.1.9](#) / [Manufatura Manutenção 12.1.9](#)  
 / [Plano Operacional - Manutenção - 12.1.9](#)

# Linha Logix : TSCQ12\_DT\_Erro\_Geracao\_Ordens\_MRP

Created by Ricardo Augusto Prandi, last modified by Alana Karine Pahl on 07 jan, 2016

## Erro Geração Ordens MRP

<b>Linha de Produto:</b>	Logix
<b>Segmento:</b>	Manufatura
<b>Módulo:</b>	Plano Operacional
<b>Função:</b>	MAN10255 - MRP
<b>Situação:</b>	Não gera ordens de produção para produtos intermediários.
<b>Solução:</b>	Foi corrigida a geração de ordens de produção no MRP quando parametrizado para utilizar estoque de segurança.
<b>Chamado:</b>	TSCQ12
<b>Versões/Release:</b>	12.1.9



Document generated by Confluence on 02 mar, 2016 08:12

[Linha Logix](#) / [Release 12.1.9](#) / [Manutenção 12.1.9](#) / [Manufatura Manutenção 12.1.9](#)  
/ [Plano Operacional - Manutenção - 12.1.9](#)

## Linha Logix : TSERAK\_DT\_Projecao\_Estoque

Created by Carlos Alexandre da Silveira, last modified by Alana Karine Pahl on 18 nov, 2015

### Projeção de Estoque

<b>Linha de Produto:</b>	Logix
<b>Segmento:</b>	Manufatura
<b>Módulo:</b>	Plano Operacional
<b>Função:</b>	MAN10035 - Projeção de Estoque
<b>Situação:</b>	No programa de consulta de Projeção de Estoque, quando o parâmetro "Utilizar conversão do item de produção para o comercial?" está selecionado, o programa não apresenta valores na coluna Saldo.
<b>Solução:</b>	Foi alterado o programa de consulta de Projeção de Estoque para que quando o parâmetro "Utilizar conversão do item de produção para o comercial?" estiver selecionado, apresente valores na coluna Saldo.
<b>Chamado:</b>	TSERAK
<b>Release:</b>	12.1.9



Document generated by Confluence on 02 mar, 2016 08:12



[Linha Logix](#) / [Release 12.1.9](#) / [Manutenção 12.1.9](#) / [Manufatura Manutenção 12.1.9](#)  
 / [Plano Operacional - Manutenção - 12.1.9](#)

# Linha Logix : TSGHJA\_DT\_Componentes\_Ordem

Created by Carlos Alexandre da Silveira, last modified by Alana Karine Pahl on 07 jan, 2016

## Componentes da Ordem

<b>Linha de Produto:</b>	<a href="#">Logix</a>
<b>Segmento:</b>	<a href="#">Manufatura</a>
<b>Módulo:</b>	Plano Operacional
<b>Função:</b>	<a href="#">MAN10029 - Componentes da Ordem</a>
<b>Situação:</b>	O programa Componentes da Ordem apresenta inconsistência ao realizar a manutenção de ordens.
<b>Solução:</b>	Foi alterado o programa Componentes da Ordem para não ocorrer inconsistência na manutenção de ordens.
<b>Chamado:</b>	TSGHJA
<b>Release:</b>	<a href="#">12.1.9</a>



Document generated by Confluence on 02 mar, 2016 08:12

[Linha Logix](#) / [Release 12.1.9](#) / [Manutenção 12.1.9](#) / [Manufatura Manutenção 12.1.9](#)  
/ [Plano Operacional - Manutenção - 12.1.9](#)

## Linha Logix : TSGQ11\_DT\_Correcao\_Projecao\_Estoque

Created by Michelle Ramos Henriques, last modified by Cristina de Souza Stocco on 12 nov, 2015

### Correção Projeção Estoque

<b>Linha de Produto:</b>	Logix
<b>Segmento:</b>	Manufatura
<b>Módulo:</b>	Plano Operacional
<b>Função:</b>	MAN10035 - Projeção Estoque
<b>Situação:</b>	A projeção de estoque ao montar o saldo do estoque considera todos os locais que possuem saldo, incluindo os locais indisponíveis para o MRP. Não busca corretamente o saldo em terceiros corretamente, como ocorre com o MRP.
<b>Solução:</b>	O programa foi alterado para que a projeção de estoque não considere o saldo dos locais indisponíveis para o MRP, quando montar o saldo do estoque e buscar o saldo em terceiros corretamente como ocorre no MRP.
<b>Versões/Release:</b>	12.1.9



Document generated by Confluence on 02 mar, 2016 08:12

[Linha Logix](#) / [Release 12.1.9](#) / [Manutenção 12.1.9](#) / [Manufatura Manutenção 12.1.9](#)  
 / [Plano Operacional - Manutenção - 12.1.9](#)

# Linha Logix : TSGYHY\_DT\_Divisao\_Ordens

Created by Carlos Alexandre da Silveira, last modified by Cristina de Souza Stocco on 17 dez, 2015

## Divisão de Ordens

<b>Linha de Produto:</b>	Logix
<b>Segmento:</b>	Manufatura
<b>Módulo:</b>	Plano Operacional
<b>Função:</b>	MAN0883 - Divisão de Ordens
<b>Situação:</b>	O programa que realiza desmembramento de ordens de produção não está gravando registros na tabela neces_complement.
<b>Solução:</b>	O programa foi alterado para gravar todos os registros do processamento do desmembramento de ordens de produção, incluindo a tabela neces_complement.
<b>Chamado:</b>	TSGYHY



Document generated by Confluence on 02 mar, 2016 08:12

[Linha Logix](#) / [Release 12.1.9](#) / [Manutenção 12.1.9](#) / [Manufatura Manutenção 12.1.9](#)  
 / [Plano Operacional - Manutenção - 12.1.9](#)

# Linha Logix : TSGYKJ\_DT\_Consulta\_Projecao\_Estoque

Created by Carlos Alexandre da Silveira, last modified by Cristina de Souza Stocco on 10 dez, 2015

## Consulta de Projeção de Estoque

<b>Linha de Produto:</b>	Logix
<b>Segmento:</b>	Manufatura
<b>Módulo:</b>	Plano Operacional
<b>Função:</b>	MAN10035 - Consulta de Projeção de Estoque
<b>Situação:</b>	No programa de Consulta de Projeção de Estoque, quando os valores das quantidades são muito altos o campo Saldo estoura em tela.
<b>Solução:</b>	Foi alterado o programa de Consulta de Projeção de Estoque para que o valores não estourem em tela quando forem muito altos.
<b>Chamado:</b>	TSGYKJ



Document generated by Confluence on 02 mar, 2016 08:12

[Linha Logix](#) / [Release 12.1.9](#) / [Manutenção 12.1.9](#) / [Manufatura Manutenção 12.1.9](#)  
/ [Plano Operacional - Manutenção - 12.1.9](#)

## Linha Logix : TSGZN5\_DT\_Grava\_Demanda\_em\_Dia\_não\_Util

Created by Michelle Ramos Henriques, last modified by Cristina de Souza Stocco on 24 nov, 2015

### Grava Demanda em Dia não Útil

<b>Linha de Produto:</b>	Logix
<b>Segmento:</b>	Manufatura
<b>Módulo:</b>	Plano Operacional
<b>Função:</b>	MAN4410 - Demandas MRP / MAN4417 - Demandas MRP (GRADE) / MAN6166 - MRP
<b>Situação:</b>	MAN4410/MAN4417 - Permite incluir demandas com datas que não eram dias úteis no calendário do manufatura e o man6166 ao encontrar demandas com data sem expediente, não altera a data da ordem de produção para o próximo dia útil.
<b>Solução:</b>	O MAN4410/MAN4417 não irá permitir incluir demandas que não sejam dias úteis no calendário do Manufatura. O MAN6166 ao encontrar uma demanda com data cadastrada como dia não útil para item produzido/final, será alterada a data de entrega da ordem de produção para a próxima data de dia útil.
<b>Chamados relacionados:</b>	TSGZN5
<b>Versões/Release:</b>	12.1.9



Document generated by Confluence on 02 mar, 2016 08:12

[Linha Logix](#) / [Release 12.1.9](#) / [Manutenção 12.1.9](#) / [Manufatura Manutenção 12.1.9](#)  
/ [Plano Operacional - Manutenção - 12.1.9](#)

## Linha Logix :

# TSHAGE\_DT\_Recalculo\_Nivel\_MRP\_Regenerativo

Created by Ricardo Augusto Prandi, last modified by Cristina de Souza Stocco on 23 nov, 2015

## Recálculo Nível MRP Regenerativo

<b>Linha de Produto:</b>	Logix
<b>Segmento:</b>	Manufatura
<b>Módulo:</b>	Plano Operacional
<b>Função:</b>	MRP - MAN10255
<b>Situação:</b>	Não considera a opção "Recalcula Nivel" no processamento do MRP Regenerativo.
<b>Solução:</b>	Foi corrigido o processamento regenerativo com a opção "Recalcula Nivel" desmarcada. O programa está recalculando os níveis mesmo com essa opção marcada.
<b>Chamados relacionados:</b>	TSHAGE
<b>Requisito (ISSUE):</b>	N/A
<b>Versões/Release:</b>	12.1.9



Document generated by Confluence on 02 mar, 2016 08:12

[Linha Logix](#) / [Release 12.1.9](#) / [Manutenção 12.1.9](#) / [Manufatura Manutenção 12.1.9](#) / [Plano Operacional - Manutenção - 12.1.9](#)

## Linha Logix :

# TSHMVV\_DT\_Atualizacao\_das\_Demandas\_Via\_Faturamento

Created by Michelle Ramos Henriques, last modified by Rafael Franca Silverio on 07 dez, 2015

## Atualização das Demandas Via Faturamento

<b>Linha de Produto:</b>	Logix
<b>Segmento:</b>	Manufatura
<b>Módulo:</b>	Plano Operacional
<b>Função:</b>	MAN2556 - Atualização das Demandas Via Faturamento
<b>Situação:</b>	Ao efetivar um faturamento via vdp0742 originado de um pedido de venda, não é atualizada a demanda criada a partir do pedido de venda quando o parâmetro "Atualizar quantidade da demanda no faturamento?" está como "S".
<b>Solução:</b>	Alteração realizada, ao efetuar um faturamento via vdp0742 de um pedido que gerou uma demanda no MRP, a demanda será atualizada com a quantidade faturada quando o parâmetro "Atualizar quantidade da demanda no faturamento?" estiver como "S".
<b>Chamado:</b>	TSHMVV
<b>Versões/Release:</b>	12.1.9



Document generated by Confluence on 02 mar, 2016 08:12

[Linha Logix](#) / [Release 12.1.9](#) / [Manutenção 12.1.9](#) / [Manufatura Manutenção 12.1.9](#)  
/ [Plano Operacional - Manutenção - 12.1.9](#)

## Linha Logix : TSHYR6\_DT\_Encerramento\_de\_Ordens

Created by Michele Lais Girardi, last modified by Julia Luckfett de Espindola on 04 dez, 2015

### Encerramento de Ordens

<b>Linha de Produto:</b>	Logix
<b>Segmento:</b>	Manufatura
<b>Módulo:</b>	Plano Operacional
<b>Função:</b>	MAN0730 - Encerramento de Ordens
<b>Situação/Requisito:</b>	<p>Ao efetuar o encerramento das ordens de produção, por meio do MAN0730, é cancelado o processamento com a inconsistência "A função MAN640_MOVIMENTA_ESTOQUE@MAN6400.4GL espera 18 parâmetros, porém foi passado 13".</p> <p>Esta inconsistência ocorre porque o programa MAN0730 (Encerramento Automático de Ordens) não foi convertido/compatibilizado para a versão 12.</p>
<b>Solução/Implementação:</b>	Alterado o programa MAN0730 (Encerramento Automático de Ordens) para permitir efetuar o encerramento das ordens na versão 12.
<b>Chamados relacionados:</b>	TSHYR6
<b>Versões/Release:</b>	12.1.9



Document generated by Confluence on 02 mar, 2016 08:12



[Linha Logix](#) / [Release 12.1.9](#) / [Manutenção 12.1.9](#) / [Manufatura Manutenção 12.1.9](#)  
/ [Plano Operacional - Manutenção - 12.1.9](#)

## Linha Logix : TSHYV6\_DT\_Importacao\_Pedidos\_Item\_Repetido

Created by Ricardo Augusto Prandi, last modified by Cristina de Souza Stocco on 27 nov, 2015

### Importação Pedidos Item Repetido

<b>Linha de Produto:</b>	Logix
<b>Segmento:</b>	Manufatura
<b>Módulo:</b>	Plano Operacional
<b>Função:</b>	MAN10237 - Demandas
<b>Situação:</b>	Quando há um pedido de venda com duas sequências e o mesmo item, o processo de importação das demandas de produção não soma as duas sequências para incluir na demanda, quando a posição 129 da régua de parâmetros do manufatura diferente de S. Quando o parâmetro está igual a S, gera as duas demandas corretamente.
<b>Solução:</b>	Foi corrigida a inconsistência na importação dos pedidos de vendas, quando há duas sequências com o mesmo item/grade e mesmo prazo de entrega.
<b>Chamados relacionados:</b>	TSHYV6
<b>Versões/Release:</b>	12.1.9



Document generated by Confluence on 02 mar, 2016 08:12

[Linha Logix](#) / [Release 12.1.9](#) / [Manutenção 12.1.9](#) / [Manufatura Manutenção 12.1.9](#)  
 / [Plano Operacional - Manutenção - 12.1.9](#)

## Linha Logix :

# TSIBZ9\_DT\_MRP\_seletivo\_com\_recalculo\_de\_niveis

Created by Ricardo Augusto Prandi, last modified on 02 fev, 2016

## TSIBZ9\_DT\_MRP\_seletivo\_com\_recalculo\_de\_niveis

<b>Linha de Produto:</b>	<i>Logix</i>
<b>Segmento:</b>	<i>Manufatura</i>
<b>Módulo:</b>	<i>Plano Operacional</i>
<b>Função:</b>	<i>MAN10255 - MRP</i>
<b>Situação/Requisito:</b>	<i>Ao processar o MRP Seletivo, não está habilitando a opção de recalculo do nível e esse processo está sempre sendo executado, causando lentidão no processamento. Atualmente, o apontamento (man8228), man10275 (MRP Compras) e Man10255 (MRP Produção) não verificava o parâmetro "Bloquear apontamento durante processamento do MRP?" no log00086 em PROCESSO MANUFATURA/PLANO OPERACIONAL/MRP</i>
<b>Solução/Implementação:</b>	<i>Alterado o processo para deixar automatico o recalculo do nível somente se o processamento for seletivo e o parâmetro utiliza_ficha_producao for igual a S Corrigir o apontamento (man8228), man10275 (MRP Compras) e Man10255 (MRP Produção), para permitir a sua execução de acordo com o parâmetro "Bloquear apontamento durante processamento do MRP?" no log00086 em PROCESSO MANUFATURA/PLANO OPERACIONAL/MRP</i>
<b>Conversores e Parâmetros:</b>	<i>N/A</i>
<b>Chamados relacionados:</b>	<i>TSIBZ9, TSIKUK</i>
<b>Requisito (ISSUE):</b>	<i>N/A</i>
<b>Versões/Release:</b>	<i>12.1.9</i>
<b>Versão Corrigida:</b>	<i>12.1.9</i>
<b>Versão Expedida:</b>	<i>12.1.9</i>



[Linha Logix](#) / [Release 12.1.9](#) / [Manutenção 12.1.9](#) / [Manufatura Manutenção 12.1.9](#)

# Linha Logix : Qualidade, Ensaios e Análises - Manutenção - 12.1.9

Created by Carlos Alexandre da Silveira, last modified by Alana Karine Pahl on 07 jan, 2016

Document generated by Confluence on 02 mar, 2016 08:12

[Linha Logix](#) / [Release 12.1.9](#) / [Manutenção 12.1.9](#) / [Manufatura Manutenção 12.1.9](#)  
/ [Qualidade, Ensaios e Análises - Manutenção - 12.1.9](#)

## Linha Logix : TSHFF4\_DT\_Elaboracao\_Plano\_Inspecao\_Manual

Created by Carlos Alexandre da Silveira, last modified by Cristina de Souza Stocco on 09 dez, 2015

### Elaboração do Plano de Inspeção Manual

<b>Linha de Produto:</b>	Logix
<b>Segmento:</b>	Manufatura
<b>Módulo:</b>	Qualidade, Ensaios e Análises
<b>Função:</b>	QEA0230 - Elaboração do Plano de Inspeção Manual
<b>Situação:</b>	O programa Elaboração do Plano de Inspeção Manual aborta com inconsistência ao sair do campo "Tipo amostra".
<b>Solução:</b>	Foi alterado o programa Elaboração do Plano de Inspeção Manual para não abortar com inconsistência ao sair do campo "Tipo amostra".
<b>Chamado:</b>	TSHFF4
<b>Release:</b>	12.1.9



Document generated by Confluence on 02 mar, 2016 08:12

[Linha Logix](#) / [Release 12.1.9](#) / [Manutenção 12.1.9](#)

# Linha Logix : Materiais Manutenção 12.1.9

Created by Janaina Boing da Rocha, last modified on 10 nov, 2015

Document generated by Confluence on 02 mar, 2016 08:12

[Linha Logix](#) / [Release 12.1.9](#) / [Manutenção 12.1.9](#) / [Materiais Manutenção 12.1.9](#)

# Linha Logix : Compras e Suprimentos Manutenção 12.1.9

Created by Janaina Boing da Rocha on 12 nov, 2015

Document generated by Confluence on 02 mar, 2016 08:12

[Linha Logix](#) / [Release 12.1.9](#) / [Manutenção 12.1.9](#) / [Materiais Manutenção 12.1.9](#)  
/ [Compras e Suprimentos Manutenção 12.1.9](#)

# Linha Logix : Aprovação Eletrônica de Suprimentos - Manutenção - 12.1.9

Created by Janaina Boing da Rocha on 28 jan, 2016

[TROPIC DT Altera Ordenacao Etiquetas por Documento](#)

[TRVDFQ DT Cálculo PIS COFINS](#)

[TSBXWE DT Aprovação de OC Pendentes](#)

[TSCPFC DT Aprovação Usuario Substituto](#)

[TSCOVO DT Aprovação de Ordens de Compra Pendentes](#)

Document generated by Confluence on 02 mar, 2016 08:12

[Linha Logix](#) / [Release 12.1.9](#) / [Manutenção 12.1.9](#) / [Materiais Manutenção 12.1.9](#)  
/ [Compras e Suprimentos Manutenção 12.1.9](#)

# Linha Logix : Avaliação de Compras - Manutenção -12.1.9

Created by Janaina Boing da Rocha, last modified on 28 jan, 2016

[TSGZMR DT Emissão Pedidos de Compras Pendentes](#)

Document generated by Confluence on 02 mar, 2016 08:12



[Linha Logix](#) / [Release 12.1.9](#) / [Manutenção 12.1.9](#) / [Materiais Manutenção 12.1.9](#) / [Compras e Suprimentos Manutenção 12.1.9](#)  
/ [Avaliação de Compras - Manutenção -12.1.9](#)

## Linha Logix :

# TSDLUI\_DT\_SUP54019\_Nao\_Carrega\_Conta\_Contabil\_Pelo\_SUP54033

Created by Frank Jorge Piffer, last modified by Eder Valmir Holz on 11 nov, 2015

## SUP54019 Não Carrega Conta Contabil Pelo SUP54033

<b>Linha de Produto:</b>	Logix
<b>Segmento:</b>	Suprimentos
<b>Módulo:</b>	Contabilidade
<b>Função:</b>	SUP54019 Lançamentos Contábeis de Terceiros
<b>Situação:</b>	Ao usar o programa SUP54033, função Lançamento (SUP54019), o programa não carrega a contas contábeis. No programa SUP2280\SUP0323 funciona corretamente.
<b>Solução:</b>	<a href="#">O programa foi alterado para gravar as informações de conta contábil da mesma forma que o programa SUP2280.</a>
<b>Chamados relacionados:</b>	TSEE25
<b>Requisito (ISSUE):</b>	TSDLUI
<b>Versões/Release:</b>	12.1.9



Document generated by Confluence on 02 mar, 2016 08:12

[Linha Logix](#) / [Release 12.1.9](#) / [Manutenção 12.1.9](#) / [Materiais Manutenção 12.1.9](#)  
/ [Compras e Suprimentos Manutenção 12.1.9](#)

# Linha Logix : Cadastros de Tabelas (SUP) - Manutenção - 12.1.9.

Created by Janaina Boing da Rocha, last modified on 28 jan, 2016

[TSCWHO DT Erro Cadastro E-mail](#)

[TSITE4 DT Mesma Referência Item para Fornecedores Diferentes](#)

Document generated by Confluence on 02 mar, 2016 08:12

[Linha Logix](#) / [Release 12.1.9](#) / [Manutenção 12.1.9](#) / [Materiais Manutenção 12.1.9](#)  
 / [Compras e Suprimentos Manutenção 12.1.9](#) / [Cadastros de Tabelas \(SUP\) - Manutenção - 12.1.9](#)

## Linha Logix : TSBCDX\_DT\_Aba\_Fiscal

Created by Frank Jorge Piffer, last modified by Janaina Boing da Rocha on 04 nov, 2015

### Aba Fiscal

<b>Linha de Produto:</b>	Logix
<b>Segmento:</b>	Manufatura
<b>Módulo:</b>	Materiais
<b>Função:</b>	MAN1002117 - Aba Fiscal
<b>Situação:</b>	O programa apresenta a mensagem de inconsistência "Pct ipi não cadastrado para esta classificação.", mesmo quando há cadastro para a classificação fiscal e percentual.
<b>Solução:</b>	Foi alterada a função MAN1002117, aba Fiscal, do programa MAN10021, para corrigir a inconsistência. O cadastro deve permitir a inclusão da mesma classificação fiscal e do mesmo percentual para unidades de medida diferentes.
<b>Chamado:</b>	TSBCDX
<b>Versões/Release:</b>	12.1.9



Document generated by Confluence on 02 mar, 2016 08:12

[Linha Logix](#) / [Release 12.1.9](#) / [Manutenção 12.1.9](#) / [Materiais Manutenção 12.1.9](#) / [Compras e Suprimentos Manutenção 12.1.9](#)

## Linha Logix : Compras Manutenção 12.1.9

Created by Janaina Boing da Rocha, last modified on 28 jan, 2016

[TRWPH7 DT Montagem Conta Contabil Ordem Debito Direto](#)  
[TRYMIT Consulta Pedidos Pendentes Aprovacao Nao Respeita os Niveis de Hierarquia Quando Trabalha Com Conceito no Sup0048](#)  
[TRYOF7 DT Pedido Ordem Cancelada Nova Versao](#)  
[TS0095 DT Recebimentos Realizados](#)  
[TSAKY8 DT Inclusao Valor de Frete Nao Possibilita Execucao a Partir de um Programa Metadados](#)  
[TSBIH0 DT SUP22104 Inconsistência ao Gerar Pedido](#)  
[TSBKAS DT Cockpit Planejamento de Materiais Nao Realiza Acao ao Acessar a Opcao Cobrar Fornecedor](#)  
[TSBLR1 DT Consulta Pedidos Pendentes de Aprovação por Responsável](#)  
[TSBOF2 DT Zoom Ordens Compra Pendente Descricao Item Deve Vir da Ordem](#)  
[TSBTYV DT Manutenção Pedidos Compra](#)  
[TSBXN3 DT Designação de Fornecedor](#)  
[TSBYP5 DT Manutencao Pedidos Compra](#)  
[TSCFKN Lista de Compras Não Permite Incluir OC de Débito Direto para Item com Controle de Estoque Físico](#)  
[TSLCD DT Cobrança Pedidos de Compra Pendentes](#)  
[TSCQ53 DT Manutenção Pedidos Compra](#)  
[TSCQS3 DT Cotacoes Ultima Compra nao Demonstra em Tela os Campos Codigo Fornecedor Preco Total Telefone](#)  
[TSCYPS DT Manutenção de Ordem de Compra](#)  
[TSDAHX DT Inconsistência ao Excluir Linha Grid BR](#)  
[TSDDFG DT Conhecimento Transporte](#)  
[TSDFKS DT Usuário Substituto](#)  
[TSDLT6 DT Divergencia Recebimento Financeiro](#)  
[TSDNCN Zoom Componentes Beneficiamento](#)  
[TSDYE0 DT SUP22104 Gerar Pedido Duas Ordens Assinatura](#)  
[TSDZGH DT Inclusao Atalho Pesquisa](#)  
[TSEBRI Designação Fornecedor](#)  
[TSESLT DT Envio Pedido por Email](#)  
[TSFEFGA DT Pedido Centralizado](#)  
[TSFLC2 DT Manutenção de Pedidos de Compra](#)  
[TSFN37 DT Altera Programação Entrega Ordem Compra](#)  
[TSFOEY DT Consulta Pedido Pendente Aprovação por Usuário](#)  
[TSFSB4 DT Alteração Pedido Compra](#)  
[TSGGMA DT Contrato de Fornecimento](#)  
[TSGSE6 DT RNL Pedido Compra](#)  
[TSHDG7 DT Alteração Ordem Compra Simplificada](#)  
[TSICXC DT Relatório Desconfigurado e Quebra Página](#)  
[TSIKO9 DT Manutenção Pedidos de Compra](#)  
[TSISKO DT Painel Ordem de Compra](#)  
[TSJCPW DT Designação Fornecedores](#)  
[TSJLGP DT Consulta Ordens Pendentes Aprovação](#)  
[TSJUVO DT Cancelamento Modificação Otimizada Pedido Compra](#)

[Linha Logix](#) / [Release 12.1.9](#) / [Manutenção 12.1.9](#) / [Materiais Manutenção 12.1.9](#) / [Compras e Suprimentos Manutenção 12.1.9](#) / [Compras Manutenção 12.1.9](#)

## Linha Logix :

# TRXFTV\_DT\_Aprovação\_Técnica\_Ordem\_Compra\_Estoque

Created by Ana Paula de Oliveira Ribeiro de Castro, last modified by Janaina Boing da Rocha on 28 jan, 2016

## Aprovação técnica de ordem de compra de estoque

<b>Linha de Produto:</b>	Logix
<b>Segmento:</b>	Manufatura
<b>Módulo:</b>	Gestão de Materiais
<b>Função:</b>	SUP21001 - Aprovação técnica de ordem de compra de estoque
<b>Situação:</b>	O programa não gera no relatório de erros a mensagem "O.C com Grade/Dimens.incompleto. Consulte e altere.".
<b>Solução:</b>	Foram efetuadas alterações para que seja impresso no relatório de motivos de não liberação da ordem, a mensagem "O.C com Grade/Dimens.incompleto. Consulte e altere.".
<b>Chamado:</b>	TRXFTV



Document generated by Confluence on 02 mar, 2016 08:12

[Linha Logix](#) / [Release 12.1.9](#) / [Manutenção 12.1.9](#) / [Materiais Manutenção 12.1.9](#) / [Compras e Suprimentos Manutenção 12.1.9](#) / [Compras Manutenção 12.1.9](#)

# Linha Logix : TSAL03\_DT\_Transportador\_Designacao\_Ordem\_Compra

Created by Ana Paula de Oliveira Ribeiro de Castro, last modified by Janaina Boing da Rocha on 30 out, 2015

## Função de Cálculo do Melhor Preço

<b>Linha de Produto:</b>	Logix
<b>Segmento:</b>	Manufatura
<b>Módulo:</b>	Materiais
<b>Função:</b>	SUPR3 - Função de Cálculo do Melhor Preço
<b>Situação:</b>	Na designação do fornecedor, emite a mensagem "Transportador não cadastrado para o fornecedor XXXX" indevidamente.
<b>Solução:</b>	O programa foi alterado para verificar se o parâmetro "Tabela Frete de Compra" do SUP3660 (integração Sistema) está nulo ou branco.
<b>Chamado:</b>	TSAL03
<b>Versões/Release:</b>	12.1.9



Document generated by Confluence on 02 mar, 2016 08:12

[Linha Logix](#) / [Release 12.1.9](#) / [Manutenção 12.1.9](#) / [Materiais Manutenção 12.1.9](#)  
 / [Compras e Suprimentos Manutenção 12.1.9](#) / [Compras Manutenção 12.1.9](#)

## Linha Logix :

# TSBBVF\_DT\_Consulta\_Historico\_Ultimas\_Compras

Created by Ana Paula de Oliveira Ribeiro de Castro, last modified by Janaina Boing da Rocha on 30 out, 2015

## Consulta Histórico de Últimas Compras

<b>Linha de Produto:</b>	Logix
<b>Segmento:</b>	Manufatura
<b>Módulo:</b>	Materiais
<b>Função:</b>	SUP16040 - Consulta Histórico de Últimas Compras
<b>Situação:</b>	O relatório apresenta divergência na impressão se comparado ao sup0920 (Últimas Compras) da versão 1002., pois lista pedidos com mesma situação da ordem de compra.
<b>Solução:</b>	O programa foi alterado para imprimir as últimas compras sem comparar a situação do pedido com as ordens de compra do item analisado.
<b>Chamado:</b>	TSBBVF
<b>Versões/Release:</b>	12.1.9



Document generated by Confluence on 02 mar, 2016 08:12

[Linha Logix](#) / [Release 12.1.9](#) / [Manutenção 12.1.9](#) / [Materiais Manutenção 12.1.9](#) / [Compras e Suprimentos Manutenção 12.1.9](#) / [Compras Manutenção 12.1.9](#)

## Linha Logix :

# TSDGYI\_DT\_Alteracao\_Ordem\_de\_Compra\_sem\_Nova\_Versao

Created by Ana Paula de Oliveira Ribeiro de Castro, last modified by Janaina Boing da Rocha on 30 out, 2015

## Alteração de Ordem de Compra sem Necessidade de Nova Versão

<b>Linha de Produto:</b>	Logix
<b>Segmento:</b>	Manufatura
<b>Módulo:</b>	Materiais
<b>Função:</b>	SUP22080 - Alteração de Ordem de Compra sem necessidade de Nova Versão
<b>Situação:</b>	O programa permite alterar o campo do código do item.
<b>Solução:</b>	Foram efetuadas alterações para não permitir que o campo do código do item seja editável.
<b>Chamado:</b>	TSDGYI
<b>Versões/Release:</b>	12.1.9



Document generated by Confluence on 02 mar, 2016 08:12



[Linha Logix](#) / [Release 12.1.9](#) / [Manutenção 12.1.9](#) / [Materiais Manutenção 12.1.9](#) / [Compras e Suprimentos Manutenção 12.1.9](#) / [Compras Manutenção 12.1.9](#)

## Linha Logix : TSDKEU\_DT\_Ordem\_Compra\_Estoque\_Quantidade\_Zero

Created by Ana Paula de Oliveira Ribeiro de Castro, last modified by Janaina Boing da Rocha on 30 out, 2015

### Função de Ordem de Compra

<b>Linha de Produto:</b>	Logix
<b>Segmento:</b>	Manufatura
<b>Módulo:</b>	Materiais
<b>Função:</b>	SUP10007- Função de Ordem de Compra
<b>Situação:</b>	O programa não permite incluir uma ordem de compra de estoque com quantidade zero.
<b>Solução:</b>	O programa foi alterado para considerar a inclusão de uma ordem de compra com quantidade zero, mesmo tendo controle de estoque.
<b>Chamado:</b>	TSDKEU
<b>Versões/Release:</b>	12.1.9



Document generated by Confluence on 02 mar, 2016 08:12

[Linha Logix](#) / [Release 12.1.9](#) / [Manutenção 12.1.9](#) / [Materiais Manutenção 12.1.9](#)  
/ [Compras e Suprimentos Manutenção 12.1.9](#)

# Linha Logix : Recebimento de Materiais Manutenção 12.1.9

Created by Janaina Boing da Rocha, last modified on 28 jan, 2016

[TS0223 DT Operação com XML](#)

[TSACNH DT Contabilizacao Nota Fiscal](#)

[TSAO69 DT Cancelamento para o Aviso de Recebimento](#)

[TSCRAD DT SUP34096 Descrição Condição Pgto Errada](#)

[TSDAI4 DT SUP54005 Erro Não Lista Motivo Reserva](#)

[TSDKJE DT Obriga Informar Comprador](#)

[TSEDCV DT NFE Importacao Peso com Base nos Itens da Nota](#)

[TSEVDW DT SUP34001 Incluir Opção Descrição](#)

[TSFHXX DT Devolucao Cliente Contabilizacao FETHAB FUNRURAL](#)

[TSFPM6 DT Geração Nota Complementar](#)

[TSFWFN DT Nota Trânsito Consignação](#)

[TSFWS2 DT Recebimento Materiais](#)

[TSFZKI DT Tomada Providências](#)

[TSGCPB DT Contagem Automática Lote Igual Data](#)

[TSGDOJ DT Entrada de Nota Fiscal](#)

[TSGDTN DT Mensagem Erro na Impressão AR](#)

[TSGNL1 DT Importa Nota Fiscal e Frete](#)

[TSGZFR DT Recebimento Nota Fiscal de Entrada](#)

[TSHHJK DT Recebimento de Materiais](#)

[TSHIYR DT Validar Data Entrada Nota Devolução](#)

[TSI757 DT Recebimento de Materiais](#)

[TSIHT3 DT Consistência frete](#)

[TSIMU2 DT Inconsistência Consulta Alíquota PIS COFINS](#)

[TSISXC DT Recebimento de Materiais](#)

[TSITLG DT Erro Coluna Invalida Fat NF Mestre na Inclusao Nota Tipo 6 WMS Instalado](#)

[TSJP44 DT Devolucao Cliente](#)

Document generated by Confluence on 02 mar, 2016 08:12

[Linha Logix](#) / [Release 12.1.9](#) / [Manutenção 12.1.9](#) / [Materiais Manutenção 12.1.9](#) / [Compras e Suprimentos Manutenção 12.1.9](#) / [Recebimento de Materiais Manutenção 12.1.9](#)

**Linha Logix :**

**TSFRZH\_DT\_Manter\_Incidencia\_do\_ICMS\_Frete\_ao\_Informar\_grupo\_despesa\_ICMS\_ST\_nos\_Livros\_Fiscais**

Created by Maria Paula Boehm, last modified by Eder Valmir Holz on 03 nov, 2015

**Manter Incidência do ICMS Frete ao Informar Grupo Despesas ICMS ST nos Livros Fiscais**

<b>Linha de Produto:</b>	Logix
<b>Segmento:</b>	Manufatura
<b>Módulo:</b>	<a href="#">Recebimento Materiais / Fretes</a>
<b>Função:</b>	SUP0580 - Manutenção fretes
<b>Situação:</b>	Alterar rotina de frete compra/venda para que, ao informar grupo de despesa ST nas informações complementares do frete, este ST permita assumir a mesma incidência do frete afim de atender legislação (RICMS-AM: Resolução 0012/2014; Resolução 0016/2014; EFD-ICMS/PI). Atualmente, ao informar grupo de despesa ST, a rotina acaba alterando a incidência para Outros na emissão de livros fiscais.
<b>Solução:</b>	Foi alterada rotina frete compra/venda para que, caso seja informado grupo despesa ST permita que assuma a incidência do frete na geração dos livros fiscais. Novo campo em tela sup0580 (dados frete), opção 'info_compl.' 'ST assume incid ICMS frete?'. Este campo só poderá ser mantenido se for informado campo 'Grupo despesa ST', e tem como objetivo manter a incidência do ICMS informado ao gerar livros fiscais (caso campo for marcado), caso não esteja marcado, ao emitir livros fiscais apresenta ICMS como outros (este é o padrão).
<b>Chamado:</b>	TSFRZH
<b>Versões/Release:</b>	12.1.9



Document generated by Confluence on 02 mar, 2016 08:12

Este documento é de propriedade da TOTVS. Todos os direitos reservados. ©

Este documento é de propriedade da TOTVS. Todos os direitos reservados. ©

[Linha Logix](#) / [Release 12.1.9](#) / [Manutenção 12.1.9](#) / [Materiais Manutenção 12.1.9](#)

# Linha Logix : Estoque e Custos Manutenção 12.1.9

Created by Janaina Boing da Rocha on 12 nov, 2015

Document generated by Confluence on 02 mar, 2016 08:12

[Linha Logix](#) / [Release 12.1.9](#) / [Manutenção 12.1.9](#) / [Materiais Manutenção 12.1.9](#)  
/ [Estoque e Custos Manutenção 12.1.9](#)

# Linha Logix : Custos Manutenção 12.1.9

Created by Janaina Boing da Rocha, last modified on 28 jan, 2016

[TRV779 DT Consistência Custos](#)

[TSCK80 DT Rateio Componente SA em PRC](#)

[TSCWP8 DT Valorizacao Transferencia entre Unidades](#)

[TSFPN3 DT Custo Grade Gera Registro sem Grade](#)

[TSFPNN DT Recálculo Níveis conforme Operação Relacionada](#)

[TSFUEO DT Preparacao Dados para Fechamento](#)

[TSHISC DT Ficha Custo Produto](#)

[TSIS98 DT Valor do Serviço Beneficiamento Custo Gerencial](#)

Document generated by Confluence on 02 mar, 2016 08:12

[Linha Logix](#) / [Release 12.1.9](#) / [Manutenção 12.1.9](#) / [Materiais Manutenção 12.1.9](#)  
/ [Estoque e Custos Manutenção 12.1.9](#)

# Linha Logix : Estoque Manutenção 12.1.9

Created by Janaina Boing da Rocha, last modified on 28 jan, 2016

[TRXHHU DT Tipo Item Beneficiado Produzido](#)

[TSADSY DT Reversao Indevida Operacao Faturamento](#)

[TSAKEY DT Movimentacao Estoque Manual](#)

[TSBFPL DT Ajuste de Custos](#)

[TSBVBO DT Bloqueio Consumo Reserva](#)

[TSBZ62 DT Cadastro Item Aba Estoque](#)

[TSFOGC DT Movimentação de Estoque Manual](#)

[TSFSRA DT Transferência entre Dimensional](#)

[TSGAO7 DT Movimentacao Estoque](#)

[TSGFHM DT Erro Consulta Ordenação](#)

[TSGFL6 DT Não Ordena Corretamente Opção Listar](#)

[TSHANA DT Movimentação de Estoque](#)

Document generated by Confluence on 02 mar, 2016 08:12

[Linha Logix](#) / [Release 12.1.9](#) / [Manutenção 12.1.9](#) / [Materiais Manutenção 12.1.9](#)  
/ [Estoque e Custos Manutenção 12.1.9](#)

## Linha Logix : Fechamento Estoque Custos - Manutenção 12.1.9

Created by Janaina Boing da Rocha on 28 jan, 2016

[TRZOHT DT Ajuste Movimentação Estoque](#)

[TSANVH DT Relatório Valorização Produção](#)

[TSC695 DT Relatório das Consistências do Estoque](#)

[TSFPMQ DT Zoom Item Processamento Multiempresa](#)

[TSHAO5 DT SUP50004 SUP10011 EPL EFETIVA RESERVA](#)

[TSHAWL DT Cálculo Horas Máquina](#)

Document generated by Confluence on 02 mar, 2016 08:12

[Linha Logix](#) / [Release 12.1.9](#) / [Manutenção 12.1.9](#) / [Materiais Manutenção 12.1.9](#)  
/ [Estoque e Custos Manutenção 12.1.9](#)

# Linha Logix : Inventário de Estoques - Manutenção - 12.1.9

Created by Janaina Boing da Rocha on 28 jan, 2016

[TS6290 DT Seleção Itens Estoque para Inventário Controle Estoque](#)

[TSCYH6 DT Preparativo do Inventário](#)

[TSGFYM DT Contagem Atualizacao do Inventário](#)

[TSITTU DT consulta local array out of bounds](#)

Document generated by Confluence on 02 mar, 2016 08:12



[Linha Logix](#) / [Release 12.1.9](#) / [Manutenção 12.1.9](#) / [Materiais Manutenção 12.1.9](#)  
/ [Estoque e Custos Manutenção 12.1.9](#)

# Linha Logix : Terceirização Manutenção - Manutenção - 12.1.9

Created by Janaina Boing da Rocha on 28 jan, 2016

[TSGRST DT Controle Itens da Empresa Terceiros](#)

[TSHPLT DT Tetorno Terceiros Mensagem Nota em Trânsito Mesmo Depois de Alterado Tipo Nota](#)

[TSHVM5 DT Circularização de Materiais](#)

[TSIFS4 DT Valorizar Nota Remessa Terceiros](#)

[TTKPRJ DT NF Retorno Industrialização](#)

Document generated by Confluence on 02 mar, 2016 08:12

[Linha Logix](#) / [Release 12.1.9](#) / [Manutenção 12.1.9](#) / [Materiais Manutenção 12.1.9](#)

# Linha Logix : Gestão da Qualidade - Manutenção - 12.1.9

Created by Janaina Boing da Rocha on 29 jan, 2016

Document generated by Confluence on 02 mar, 2016 08:12

[Linha Logix](#) / [Release 12.1.9](#) / [Manutenção 12.1.9](#) / [Materiais Manutenção 12.1.9](#)  
/ [Gestão da Qualidade - Manutenção - 12.1.9](#)

# Linha Logix : Avaliação de Fornecedores - Manutenção - 12.1.9

Created by Janaina Boing da Rocha on 29 jan, 2016

[TSCUNA DT Manutenção Item](#)

[TSDPR7 DT Índice ACF Zerado no Primeiro Processo](#)

Document generated by Confluence on 02 mar, 2016 08:12

[Linha Logix](#) / [Release 12.1.9](#) / [Manutenção 12.1.9](#) / [Materiais Manutenção 12.1.9](#)

# Linha Logix : Gestão de Materiais - Manutenção - 12.1.9

Created by Janaina Boing da Rocha on 29 jan, 2016

[TRXFTV DT Aprovacao Ordem Planejada Grade Dimensional](#)

[TRZRVD DT Fornecedores com Mesmo CNPJ](#)

[TRZTB8 DT Conferencia Custos](#)

[TSBHZ0 DT Atualizar Custo Nota Itens em Terceiros](#)

Document generated by Confluence on 02 mar, 2016 08:12

[Linha Logix](#) / [Release 12.1.9](#) / [Manutenção 12.1.9](#)

# Linha Logix : Recursos Humanos - Manutenção - 12.1.9

Created by Janaina Boing da Rocha, last modified on 29 jan, 2016

[TSCPZC DT RAIS Alteracoes Tomador Obra no Padrao](#)

[TSCVAC DT Processamento do Ponto Eletronico](#)

[TSDSVI DT Geracao Informacoes Dirf 2015 2016](#)

[TSFAPY DT Geracao do Homolognet Interno](#)

[TSGPTF DT Controle de Mensagens EAI](#)

[TSGXVS DT Historico Salarial](#)

[TSHCJ7 DT Exporta Historico de Ferias](#)

[TSHNBZ DT Emissao da Declaracao de Rendimentos do Imposto de Renda](#)

[TSHNG1 DT Exportar Historico de Centro de Custo do Logix para o Protheus](#)

[TSHOPN DT Lista DARE](#)

[TSHTPL DT Diferenca Liquido GPS 13 Salario](#)

[TSHUY6 DT Calculo de Rescisao Contratual](#)

[TSIBBN DT Lista PPP](#)

[TSIDBK DT Calculo do Adiantamento 13 Salario](#)

[TSIRZE DT Calculo da Folha Mensal](#)

[TSIS68 DT Manutencao da Ficha de Acidentes](#)

[TSJCNK DT Calculo de Ferias](#)

[TSJJA5 DT Desoneracao 13 Salario RFB 09 2015](#)

Document generated by Confluence on 02 mar, 2016 08:12

[Linha Logix](#) / [Release 12.1.9](#) / [Manutenção 12.1.9](#)

## Linha Logix : Tecnologia 12.1.9

Created by Rubens dos Santos Filho, last modified by Janaina Boing da Rocha on 29 jan, 2016

[TSBG26 DT Inconsistencia emissao arquivo relatorio usuarios bloqueados](#)  
[TSBZO3 DT acesso portal web RH desconfigurado](#)  
[TSCKO8 DT inconsistencia filtro basico pesquisa erro 9700](#)  
[TSCOUO DT Inconsistencia exibicao abas tela filtro metadado](#)  
[TSDODS DT Campo proxima sequencia relatorio desabilitado cadastro usuarios](#)  
[TSEBUE DT Edicao modo coluna grid formulario metadado](#)  
[TSEE89 DT Botao testar email desabilitado cadastro usuarios](#)  
[TSEOQ1 DT Inconsistencia impressao relatorios metadado log5300](#)  
[TSFEJS DT Inconsistencia campo texto](#)  
[TSFNG5 DT formato pdf relatorio 4gl arquivo extensao lst](#)  
[TSFOG5 DT Inconsistencia envio email function setconfirmread](#)  
[TSH095 DT Inconsistencia manutencao dados](#)  
[TSHAB1 DT Restricao pesquisa relacional tabela item banco informix](#)  
[TSHKE4 DT Envio copia email desativado java envia](#)  
[TSHNTE DT Inconsistencia conversao valor campo data hora](#)  
[TSIGS4 DT Inconsistencia abertura tela upload arquivos GRL](#)  
[TSKIN0 DT Login portal web sem carga lista empresas](#)  
[TSKKHX DT Inconsistencia emissao em disco sequencia invalida](#)  
[TSKOB8 DT Inconsistencia variable does not exist arec loperationmetadata](#)  
[TSKOTN DT inconsistencia loperationmetadata apos confirmar inclusao fin30058](#)  
[TSKPF9 DT Inconsistencia acesso central de ajuda](#)  
[TSKVF9 DT Programas omitindo informacoes campos](#)  
[TSKZMY DT Portais WEB nao valida usuario senha SSO Fluig Identity](#)  
[TSLANU DT Inconsistencia sincronizar dados Fluig Identity](#)  
[TSLB66 DT Selecao zoom exibindo valores divergentes](#)  
[TSLBRM DT Inconsistencia linhas grids telas zoom metadado](#)  
[TSLDYK DT Menu exibindo codigo usuario login email](#)  
[TSLFGY DT Inconsistencia emissao relatorios servidor Linux](#)  
[TSLHEK DT Inconsistencia edicao registro cdv web](#)  
[TSLMXM DT Descricao link documento referencia incorreta](#)  
[TSLNUO DT Inconsistencia edicao registro cdv web](#)  
[TSPUPD DT Tela metadado wizard maximizada](#)



[Linha Logix](#) / [Release 12.1.9](#) / [Manutenção 12.1.9](#)

# Linha Logix : Vendas Manutenção 12.1.9

Created by Tiago Froehlich, last modified by Janaina Boing da Rocha on 10 nov, 2015

Document generated by Confluence on 02 mar, 2016 08:12



[Linha Logix](#) / [Release 12.1.9](#) / [Manutenção 12.1.9](#) / [Vendas Manutenção 12.1.9](#)

# Linha Logix : Vendas e Faturamento - Manutenção - 12.1.9

Created by Janaina Boing da Rocha, last modified on 29 jan, 2016

Document generated by Confluence on 02 mar, 2016 08:12

[Linha Logix](#) / [Release 12.1.9](#) / [Manutenção 12.1.9](#) / [Vendas Manutenção 12.1.9](#)  
/ [Vendas e Faturamento - Manutenção - 12.1.9](#)

## Linha Logix : Cadastros e Tabelas - VDP - Manutenção 12.1.9

Created by Janaina Boing da Rocha, last modified on 29 jan, 2016

[TSAMUZ\\_DT\\_NUMERACAO\\_FISCAL](#)

[TSCDUG\\_DT\\_Parametros\\_Integracao\\_Faturamento](#)

[TSCVKK\\_DT\\_Cadastro\\_Demanda\\_Kit](#)

[TSDBLI\\_DT\\_Cadastro\\_de\\_Clientes\\_e\\_Fornecedores](#)

[TSFXHV\\_DT\\_Endereco\\_Cobranca\\_Cliente](#)

[TSGEPP\\_DT\\_Cadastro\\_Cliente\\_Fornecedor](#)

[TSKWEE\\_DT\\_Reajuste\\_de\\_preco](#)

[TSNIM5\\_DT\\_Carrega\\_Cadastro\\_CEP](#)

Document generated by Confluence on 02 mar, 2016 08:12

[Linha Logix](#) / [Release 12.1.9](#) / [Manutenção 12.1.9](#) / [Vendas Manutenção 12.1.9](#)  
/ [Vendas e Faturamento - Manutenção - 12.1.9](#) / [Cadastros e Tabelas - VDP - Manutenção 12.1.9](#)

## Linha Logix : TSDBF4\_DT\_Relatorio\_Aprovante\_Filial

Created by Ana Paula de Oliveira Ribeiro de Castro, last modified by Julia Luckfett de Espindola on 11 nov, 2015

### Cadastro de Aprovantes por Filial

<b>Linha de Produto:</b>	Logix
<b>Segmento:</b>	Manufatura
<b>Módulo:</b>	Materiais
<b>Função:</b>	SUP22015 - Cadastro de Aprovantes por Filial
<b>Situação:</b>	O relatório apresenta colunas que estão sem descrição.
<b>Solução:</b>	Foi alterado o XML do programa para apresentar a descrição correta das colunas.
<b>Versões/Release:</b>	01-2016



Document generated by Confluence on 02 mar, 2016 08:12

[Linha Logix](#) / [Release 12.1.9](#) / [Manutenção 12.1.9](#) / [Vendas Manutenção 12.1.9](#)  
 / [Vendas e Faturamento - Manutenção - 12.1.9](#) / [Cadastros e Tabelas - VDP - Manutenção 12.1.9](#)

## Linha Logix : TSFSGD\_DT\_Cadastro\_Operações\_de\_Estoque

Created by Frank Jorge Piffer, last modified by Janaina Boing da Rocha on 20 nov, 2015

### Cadastro Operações de Estoque

<b>Linha de Produto:</b>	Logix
<b>Segmento:</b>	Suprimentos
<b>Módulo:</b>	Cadastro
<b>Função:</b>	SUP50002 - Cadastro Operações de Estoque
<b>Situação:</b>	O programa não está listando o número da versão da operação de estoque, na opção do menu Listar.
<b>Solução:</b>	Foram efetuadas alterações no programa SUP50002 para prever a chamada de rotina que busque o número da versão de estoque.
<b>Chamado:</b>	TSFSGD
<b>Versões/Release:</b>	12.1.9



Document generated by Confluence on 02 mar, 2016 08:12

[Linha Logix](#) / [Release 12.1.9](#) / [Manutenção 12.1.9](#) / [Vendas Manutenção 12.1.9](#)  
/ [Vendas e Faturamento - Manutenção - 12.1.9](#)

## Linha Logix : Faturamento - Manutenção - 12.1.9

Created by Janaina Boing da Rocha, last modified on 29 jan, 2016

[TSBNJK DT Faturamento Automático](#)

[TSBSHP DT KPI Faturamento](#)

[TSHKVP DT Manutencao de Romaneio](#)

[TSJECN DT Descrição Item Retorno Industrialização](#)

[TSJLGS DT Solicitação Faturamento Manual](#)

Document generated by Confluence on 02 mar, 2016 08:12

[Linha Logix](#) / [Release 12.1.9](#) / [Manutenção 12.1.9](#) / [Vendas Manutenção 12.1.9](#)  
 / [Vendas e Faturamento - Manutenção - 12.1.9](#) / [Faturamento - Manutenção - 12.1.9](#)

# Linha Logix :

## TSGACP\_DT\_Recalculo\_Comissao\_Faturamento

Created by Elisa Schulze, last modified by Janaina Boing da Rocha on 09 dez, 2015

### Faturamento Automático

<b>Linha de Produto:</b>	Logix
<b>Segmento:</b>	Manufatura
<b>Módulo:</b>	Faturamento
<b>Função:</b>	VDP0745 – Faturamento Automático
<b>Situação:</b>	O processo de faturamento não está sendo concluído ao atualizar as informações de comissão de representante dos itens, pois está exigindo que existam dados de comissão para todos os itens da nota fiscal.
<b>Solução:</b>	A rotina foi corrigida para não exigir cadastro de comissão por item no VDP3813 para todos os itens do pedido faturado.
<b>Chamado:</b>	TSGACP



Document generated by Confluence on 02 mar, 2016 08:12

[Linha Logix](#) / [Release 12.1.9](#) / [Manutenção 12.1.9](#) / [Vendas Manutenção 12.1.9](#)  
 / [Vendas e Faturamento - Manutenção - 12.1.9](#) / [Faturamento - Manutenção - 12.1.9](#)

## Linha Logix : TSGYZK\_DT\_Faturamento\_Automático

Created by Diego Fernando Venturi, last modified by Janaina Boing da Rocha on 23 nov, 2015

### Faturamento Automático

<b>Linha de Produto:</b>	Logix
<b>Segmento:</b>	<a href="#">Manufatura</a>
<b>Módulo:</b>	<a href="#">Vendas</a>
<b>Função:</b>	VDP0745 - Faturamento Automático
<b>Situação:</b>	Devido à uma situação no <i>build</i> do Totvstec, o programa está gerando Notas Fiscais com a hora da data de emissão igual a "23:59:59", mesmo quando a data de referência é igual a data corrente, dessa forma a data/hora de emissão gravada para a nota fiscal fica maior que a data corrente.
<b>Solução:</b>	O programa foi alterado para somente gravar a hora "23:59:59" quando a data de referência da nota fiscal for menor que a data corrente de emissão da nota.
<b>Chamado:</b>	<a href="#">TSGYZK</a>
<b>Versões/Release:</b>	<a href="#">01-2016</a>



Document generated by Confluence on 02 mar, 2016 08:12

[Linha Logix](#) / [Release 12.1.9](#) / [Manutenção 12.1.9](#) / [Vendas Manutenção 12.1.9](#)  
/ [Vendas e Faturamento - Manutenção - 12.1.9](#)

# Linha Logix : Logística e Distribuição - Manutenção - 12.1.9

Created by Janaina Boing da Rocha, last modified on 29 jan, 2016

[TSIAVU\\_DT\\_Numeração\\_de\\_romaneio](#)

[TSJ630\\_DT\\_Parametro\\_Tipo\\_Consistencia\\_Credito\\_Geracao\\_OM](#)

[TSJUL9\\_DT\\_Parametros\\_Consistencia\\_Credito\\_OM\\_Faturamento](#)

Document generated by Confluence on 02 mar, 2016 08:12



[Linha Logix](#) / [Release 12.1.9](#) / [Manutenção 12.1.9](#) / [Vendas Manutenção 12.1.9](#)  
/ [Vendas e Faturamento - Manutenção - 12.1.9](#)

# Linha Logix : Nota Fiscal Eletrônica - Manutenção - 12.1.9

Created by Janaina Boing da Rocha, last modified on 29 jan, 2016

[TRVWLB\\_DT\\_Nota\\_Fiscal\\_Eletrônica](#)  
[TRWUN7\\_DT\\_Nota\\_Fiscal\\_Eletronica](#)  
[TSBYU5\\_DT\\_Consistencia\\_pedidos\\_batch](#)  
[TSCS55\\_DT\\_VDP9109\\_não\\_Cria\\_Parâmetros\\_MD-e](#)  
[TSCTBL\\_obf40000\\_job\\_impressao\\_danfe](#)  
[TSDIVZ\\_DT\\_Painel\\_NFe](#)  
[TSDPE2\\_DT\\_Nota\\_Fiscal\\_Eletrônica](#)  
[TSDYZ8\\_DT\\_Envio\\_NF\\_Importação](#)  
[TSELVO\\_DT\\_Divergência\\_na\\_Geração\\_PDF\\_OBF40013](#)  
[TSEOSP\\_DT\\_Nota\\_Fiscal\\_Eletrônica](#)  
[TSESLU\\_DT\\_Nota\\_Fiscal\\_Eletrônica](#)  
[TSEW12\\_DT\\_Nota\\_Fiscal\\_Eletronica](#)  
[TSEWKH\\_DT\\_PIS\\_COFINS\\_Cliente\\_Item](#)  
[TSFCOJ\\_DT\\_Nota\\_Fiscal\\_Eletrônica](#)  
[TSFNJJ\\_DT\\_Nota\\_Fiscal\\_Eletrônica](#)  
[TSHVYZ\\_DT\\_Nota\\_Fiscal\\_Eletrônica](#)  
[TSIVKR\\_DT\\_Nota\\_fiscal\\_eletronica](#)  
[TSKTRB\\_DT\\_Nota\\_fiscal\\_eletronica\\_devolucao\\_com\\_FECOMP](#)

Document generated by Confluence on 02 mar, 2016 08:12

[Linha Logix](#) / [Release 12.1.9](#) / [Manutenção 12.1.9](#) / [Vendas Manutenção 12.1.9](#)  
 / [Vendas e Faturamento - Manutenção - 12.1.9](#) / [Nota Fiscal Eletrônica - Manutenção - 12.1.9](#)

## Linha Logix : TRUEZH \_DT\_Nota\_Fiscal\_Eletronica

Created by Allan Douglas Fugazza, last modified by Eder Valmir Holz on 04 dez, 2015

<b>Linha de Produto:</b>	LOGIX
<b>Segmento:</b>	Manufatura
<b>Módulo:</b>	Vendas
<b>Função:</b>	OBF50000 – Painel NFS-e VDP9202 – Envio de Notas Fiscais
<b>Situação:</b>	Ao emitir Notas Fiscais de Serviço para a prefeitura de Itapoá (SC) cujo cliente seja exterior, sistema exige o envio da TAG <identificador> no XML.
<b>Solução:</b>	Alterado sistema para permitir a emissão de NFS-e de Itapoá(SC) cujo cliente seja do Exterior.
<b>Chamados relacionados:</b>	TRUEZH
<b>Versões/Release:</b>	12.1.9



Document generated by Confluence on 02 mar, 2016 08:12

[Linha Logix](#) / [Release 12.1.9](#) / [Manutenção 12.1.9](#) / [Vendas Manutenção 12.1.9](#)  
 / [Vendas e Faturamento - Manutenção - 12.1.9](#) / [Nota Fiscal Eletrônica - Manutenção - 12.1.9](#)

## Linha Logix : TRYMY4\_DT\_Cancelamento\_Nota\_Fiscal

Created by Diego Fernando Venturi, last modified by Janaina Boing da Rocha on 12 nov, 2015

### Cancelamento de Nota Fiscal

<b>Linha de Produto:</b>	Logix
<b>Segmento:</b>	Manufatura
<b>Módulo:</b>	Vendas
<b>Função:</b>	VDP0753 - Cancelamento de Nota Fiscal
<b>Situação:</b>	No cancelamento de notas fiscais de devolução, o programa está atualizando as tabelas do módulo de Suprimentos, sendo que elas já foram atualizadas pelo programa SUP0460 (Devoluções a fornecedores).
<b>Solução:</b>	O programa foi alterado para não atualizar as tabelas do módulo de Suprimentos durante o cancelamento de uma nota fiscal de devolução.
<b>Chamado:</b>	TRYMY4
<b>Versões/Release:</b>	12.1.9



Document generated by Confluence on 02 mar, 2016 08:12

[Linha Logix](#) / [Release 12.1.9](#) / [Manutenção 12.1.9](#) / [Vendas Manutenção 12.1.9](#)  
 / [Vendas e Faturamento - Manutenção - 12.1.9](#) / [Nota Fiscal Eletrônica - Manutenção - 12.1.9](#)

# Linha Logix : TSBAY5\_DT\_Nota\_Fiscal\_Eletronica

Created by Allan Douglas Fugazza, last modified by Janaina Boing da Rocha on 12 nov, 2015

## Nota Fiscal Eletrônica

<b>Linha de Produto:</b>	LOGIX
<b>Segmento:</b>	Manufatura
<b>Módulo:</b>	Vendas
<b>Função:</b>	VDP9202 – Envio de Notas Fiscais SUP1722 – Envio de Notas Fiscais
<b>Situação:</b>	Ao realizar o envio/ retorno de uma faixa de notas, e uma delas é rejeitada pela SEFAZ, o restante das notas fiscais que obtiveram a autorização de uso não estão sendo atualizadas no ERP.
<b>Solução:</b>	Foi alterado o sistema para permitir realizar o envio/ retorno de toda a faixa de nota informada, desconsiderando automaticamente apenas as notas fiscais que são rejeitadas pela SEFAZ.
<b>Chamado:</b>	TSBAY5
<b>Versões/Release:</b>	12.1.9



Document generated by Confluence on 02 mar, 2016 08:12

[Linha Logix](#) / [Release 12.1.9](#) / [Manutenção 12.1.9](#) / [Vendas Manutenção 12.1.9](#)  
 / [Vendas e Faturamento - Manutenção - 12.1.9](#) / [Nota Fiscal Eletrônica - Manutenção - 12.1.9](#)

# Linha Logix : TSEASN\_DT\_Nota\_Fiscal\_Eletrônica

Created by Allan Douglas Fugazza, last modified by Janaina Boing da Rocha on 09 dez, 2015

## Painel NFS-e

<b>Linha de Produto:</b>	Logix
<b>Segmento:</b>	Manufatura
<b>Módulo:</b>	Vendas
<b>Função:</b>	OBF50000 – Painel NFS-e
<b>Situação:</b>	O sistema apresenta inconsistência ao carregar as Notas Fiscais Eletrônicas de Serviço.
<b>Solução:</b>	Foi alterado o sistema para atualizar o status para "9-Erro Logix" das notas fiscais que apresentarem inconsistências ao carregá-las.
<b>Chamado:</b>	TSEASN
<b>Versões/Release:</b>	12.1.9



Document generated by Confluence on 02 mar, 2016 08:12

[Linha Logix](#) / [Release 12.1.9](#) / [Manutenção 12.1.9](#) / [Vendas Manutenção 12.1.9](#)  
/ [Vendas e Faturamento - Manutenção - 12.1.9](#)

# Linha Logix : Pedidos - Manutenção - 12.1.9

Created by Janaina Boing da Rocha, last modified on 29 jan, 2016

[TRYUIP\\_DT\\_Reserva\\_Manual\\_Pedidos](#)  
[TSAAK5\\_DT\\_Alteracao\\_Item\\_Sem\\_Saldo](#)  
[TSAAK5\\_DT\\_Alteracao\\_Pedidos](#)  
[TSAM50\\_DT\\_Aprovacao\\_Inconsistencias](#)  
[TSAM50\\_DT\\_Manutencao\\_Pedidos](#)  
[TSAQGF\\_DT\\_Cancelamento\\_Pedido](#)  
[TSBWYL\\_DT\\_Manutencao\\_Pedidos](#)  
[TSGIS3\\_DT\\_Desconto\\_Financeiro](#)  
[TSGZT9\\_DT\\_Variacao\\_programacao\\_cliente\\_OFP](#)  
[TSIMQW\\_DT\\_Consistencia\\_tributos\\_FCI\\_pedidos\\_batch](#)  
[TSIR58\\_DT\\_Importação\\_de\\_Notas\\_Fiscais](#)  
[TSIRM1\\_DT\\_Manutenção\\_Pedidos](#)  
[TSIWC5\\_DT\\_Relatorio\\_pedido](#)

Document generated by Confluence on 02 mar, 2016 08:12



# TOTVS



# Release 01-2016/ 12.1.9



1. Release 01 - 2016	6
1.1 Instalação/ Logix Update 01 - 2016	6
1.2 Inovação 01 - 2016	8
1.2.1 Distribuição e Logística - Inovação - 01-2016	8
1.2.1.1 WMS - Inovação - 01-2016	8
1.2.1.1.1 DT_Controlde_de_Itens_WMS/VDP	8
1.2.1.1.2 DT_PCREQ-7698_Imprimir_pedido_de_origem_na_etiqueta_de_volume	8
1.2.2 Recursos Humanos - Inovação - 01 - 2016	10
1.2.2.1 DT_Upgrade_Logix_x_Protheus	10
1.2.3 Tecnologia - Inovação - 01 - 2016	10
1.2.3.1 DT_PCREQ-8447_Exportação_configurações_EAI	10
1.2.3.2 DT_PCREQ-8448_Importação_arquivo_configurações_EAI	11
1.2.3.3 DT_PCREQ-8449_Processamento_arquivo_configuração_EAI	11
1.2.3.4 TSIKKC_DT_Alteração_do_texto_para_o_link_do_help_online_na_Central_de_Ajuda	12
1.3 Legislação 01 - 2016	12
1.3.1 Vendas - Legislação - 01 - 2016	12
1.3.1.1 Vendas e Faturamento - Legislação - 01-2016	12
1.3.1.1.1 Cadastros e Tabelas - VDP - Legislação - 01 - 2016	12
1.3.1.1.2 Nota Fiscal Eletrônica - Legislação - 01-2016	19
1.4 Manutenção 01 - 2016	20
1.4.1 Comércio Exterior - Manutenção - 01 - 2016	20
1.4.1.1 Importação - Manutenção - 01 - 2016	20
1.4.1.1.1 TSFVLY_DT_Relatorio_Saldos_Cambio_Importacao	20
1.4.1.1.2 TSIDAB_DT_Desconto_Duplicado_na_Impressão_Pedido	21
1.4.1.1.3 TSIKKZ_DT_Despesas_Importação	21
1.4.2 Controladoria Manutenção - Manutenção - 01-2016	21
1.4.2.1 TSBL42_DT_Busca_Informacoes_FCONT	21
1.4.2.2 TSDDK1_DT_Processamento_Mensagem_Conta_Contabil	22
1.4.2.3 TSELZ1_DT_Balancete	22
1.4.2.4 TSFCHE_DT_Importacao_Ordem_Servico	23
1.4.2.5 TSFTQD_DT_Razao_Geral	23
1.4.2.6 TSFWIY_DT_Razao_Geral_Auxiliar	24
1.4.2.7 TSGB05_DT_Imobilizacao_Ordem_Servico	24
1.4.2.8 TSGHE1_DT_Cotacao	25
1.4.2.9 TSGTMA_DT_Lib_PIS_COFINS_Transferencia_Entre_Unidades	25
1.4.2.10 TSHAZU_DT_Gerador_Relatorios	26
1.4.2.11 TSHC22_DT_Manutencao_Parcelsa_Inventario	26
1.4.2.12 TSHGLT_DT_Transferencia_Bens_Empresas	27
1.4.2.13 TSHJK7_DT_Orcado_Realizado	27
1.4.2.14 TSIVS2_DT_Lib_Integracao_Trade_Easy_Contabilidade	27
1.4.3 Distribuição e Logística - Manutenção - 01-2016	28
1.4.3.1 SIP - Manutenção - 01-2016	28
1.4.3.1.1 TSEFRU_DT_Rateio_Despesa_Ordem_Servico_SIP0225	28
1.4.3.1.2 TSGLPD_DT_Atualização_Conta_Corrente_ADTO_SIP1640	28
1.4.3.1.3 TSH208_DT_SIP0285_Contabilizacao_AL	29
1.4.3.1.4 TSHX24_DT_Faturamento_SIP0250	29
1.4.3.2 TMS - Manutenção - 01 - 2016	30
1.4.3.2.1 TRZ093_DT_Gravar_codigo_IBGE_OMC0300	30
1.4.3.2.2 TSACDH_DT_Preenchimento_Automatico_Fornecedor_Motorista_FRT0006	30
1.4.3.2.3 TSBCTE_DT_Adaptacao_Contrato_Frete_Taxas_Saques_Transferencias	31
1.4.3.2.4 TSCTWN_DT_Inclusão_Vale_Pedágio_Carga_Fechada	32
1.4.3.2.5 TSDAOZ_DT_Partilha_ICMS_EC_87_FECOEP	33
1.4.3.2.6 TSDKJ5_DT_Cópia_DACTE_TMS20002	33
1.4.3.2.7 TSDYNU_DT_CTRC_9_Digitos	34
1.4.3.2.8 TSEJUN_DT_Alteração_Campos_Carta_Correção	34
1.4.3.2.9 TSEUTE_DT_Alteração_Integração_OMC0104_CON_OBF	35
1.4.3.2.10 TSEYRL_DT_Funcionalidade_Atualização_Campos_Carta_Correção	35
1.4.3.2.11 TSFPCF_DT_Alteração_Confirmação_Agrupamento_Nota_Fiscal	36
1.4.3.2.12 TSFPT5_DT_Caracteres_Especiais_XML_CTe	36
1.4.3.2.13 TSGLKY_DT_Correção_DACTE_Tomador_Servico	36
1.4.3.2.14 TSGXDE_DT_Correção_Relatório_Erros_OMC0101	37
1.4.3.2.15 TSJ520_DT_Painel_MDF-e_Valida_Existência_Tabela_Temp_VDP40010	37



1.4.3.3 WMS - Manutenção - 01-2016	38
1.4.3.3.1 TSMIP_DT_Ressuprimento_Picking_Com_Control_Etiqueta	38
1.4.3.3.2 TSGUCA_DT_Alteração_Control_Dimensional_MAN10021	38
1.4.3.3.3 TSGNC9_DT_Problema_Liberação_Veículo_TFA_Imprensa_Previamente_WMS6496	39
1.4.3.3.4 TSGSB2_DT_Problema_Baixa_Estoque_Divergência_Reservas_WMS_X_VDP_WMS6496	39
1.4.3.3.5 TSAWAJ_DT_Conversão_Unidade_Medida_WMS60194	39
1.4.3.3.6 TSBJGG_DT_Conferência_Expedição_Item_Que_Não_Controla_SKU	40
1.4.3.3.7 TSDIC5_DT_Apresentar_Mensagem_Inconsistência_Tela_WMS6496	40
1.4.3.3.8 TSDJH1_DT_Previsão_faturamento_Informix_WMS6401	41
1.4.3.3.9 TSDUQQ_DT_Ressuprimento_Endereço_Produção_Origem_Endereço_Picking	41
1.4.3.3.10 TSEOHN_DT_Zoom_Nota_Fiscal_Relacionamento_CESV_Nota_Fiscal	42
1.4.3.3.11 TSF515_DT_EDI_Importação_Solicitação_Carga_EDI0009	42
1.4.3.3.12 TSFJCJ_DT_Recebimento_Papel_com_Check-list_e_Atributos	43
1.4.3.3.13 TSFGA5_DT_Item_SKU_inativo	43
1.4.3.3.14 TSFMDY_DT_Eliminado_Campo_Permite_Pesagem_Antes_Finalização_Conferência_WMS60013	43
1.4.3.3.15 TSFPOQ_DT_Geração_LOG_Troca_Identificação_Ajustes_Troca_Picking_Control_Identificação	44
1.4.3.3.16 TSFQJL_DT_Impressão_Etiquetas_Volumes_Informix	45
1.4.3.3.17 TSFRI2_DT_Filtro_Situação_Requisição_Estoque_Central_Planejador_WMS6430	45
1.4.3.3.18 TSFSBR_DT_Inconsistência_Integração_Inventário_Logix_x_Protheus_SUP5830	46
1.4.3.3.19 TSFTQJ_DT_Inconsistência_Atualização_Qtde_Rejeitada_Aviso_Recebimento_WMS6184	46
1.4.3.3.20 TSFSBN_DT_Geração_Ordem_Serviço_Embarque	46
1.4.3.3.21 TSFWWL_DT_Seleção_Manual_Informando_Nota_Fiscal_Entrada	47
1.4.3.3.22 TSGA59_DT_Relatório_Descrição_Carga_WMS6496	47
1.4.3.3.23 TSGGQ9_DT_Central_Planejador_Consulta_CESV_Volume_WMS6430	48
1.4.3.3.24 TSGIF2_DT_Bloquear_Relacionar_Notas_Canceladas_Cesv_Documental_WMS6138	48
1.4.3.3.25 TSGJP7_DT_Cadastro_Item_WMS_MAN10021	49
1.4.3.3.26 TSGQ96_DT_Inconsistência_Gravação_Valorização_Apuração_Faturamento_Serviço_WMS6419	49
1.4.3.3.27 TSGWWT_DT_Cadastro_SKU_Item_Granel_WMS6173	49
1.4.3.3.28 TSGYTY_DT_Modificação_Solicitação_Carga_Bloqueada_Sem_Itens_WMS6325	50
1.4.3.3.29 TSGZQL_DT_Transferência_Picking_para_Armazém_WMS6366	50
1.4.3.3.30 TSHDL5_DT_Validação_Placa_Veículo_Digitação_CESV_WMS6448	51
1.4.3.3.31 TSHKLLK_DT_Consulta_Movimentação_Interna_Central_Pelo_Item_Depositante	51
1.4.3.3.32 TSHN94_DT_Atribuição_Manual_Endereço_Planejamento_Armazenagem_WMS6177	52
1.4.3.3.33 TSHQXX_DT_Inconsistência_Seleção_Proposta_Geração_OS_Embarque	52
1.4.3.3.34 TSHRXY_DT_Transferência_Picking_Para_Armazém_Com_Data_Validade	53
1.4.3.3.35 TSHVGA_DT_Geração_Faturamento_WMS_Sem_Control_Fiscal_WMS6773	53
1.4.3.3.36 TSIBQ6_DT_Alocação_Automática_Central_Planejador	53
1.4.3.3.37 TSILGT_DT_Separação_Papel_Picking_Sem_Control_Identificação	54
1.4.3.3.38 TSIYNJ_DT_Exclusão_pedido_Protheus	54
1.4.3.3.39 TSJ703_DT_Integração_documento_entrada	55
1.4.3.3.40 TSGEAE_DT_Não_Permitia_Informar_Dimensionais_SUP2000	55
1.4.4 Financeiro - Manutenção - 01-2016	56
1.4.4.1 Contas a Pagar - Manutenção - 01-2016	56
1.4.4.1.1 TSAQHB_DT_Saldo_Fornecedor_Conta_Contabil	56
1.4.4.1.2 TSBXC2_DT_Remessa_GPS_Banco_do_Brasil	56
1.4.4.1.3 TSEH43_DT_Desdobramento_Aps	56
1.4.4.1.4 TSEMS0_DT_Manutencao_de_APs	57
1.4.4.1.5 TSEVDD_DT_Lib_Manutencao_AD	57
1.4.4.1.6 TSEW40_DT_Manutencao_de_APs	58
1.4.4.1.7 TSFCCF_DT_Manutencao_aen	58
1.4.4.1.8 TSFJAI_DT_Relatorio_Retencoes_PIS_COFINS_CSL	59
1.4.4.1.9 TSFLK1_DT_Relacao_de_Adiantamentos	59
1.4.4.1.10 TSFWSZ_DT_Manutencao_Aps	60
1.4.4.1.11 TSGBZI_DT_Emissao_de_Documentos_Bancarios	60
1.4.4.1.12 TSGHB9_DT_Relatorio_de_Retencao_de_INSS	61
1.4.4.1.13 TSGHDV_DT_Relatorio_de_Retencoes_de_CSL_PIS_e_COFINS	61
1.4.4.1.14 TSGJ82_DT_Consulta_de_Aprovantes	62
1.4.4.1.15 TSGMSB_DT_Situacao_de_Fornecedores_por_Conta_Contabil	62
1.4.4.1.16 TSGQ77_DT_Manutencao_de_ADs	63
1.4.4.1.17 TSGSCQ_DT_Relacao_INSS_de_Autonomos	63
1.4.4.1.18 TSHBW5_DT_Recolhimento_IRRF_Codigo_Retencao	64
1.4.4.1.19 TSHDA5_DT_Retencao_INSS_Autonomo	64
1.4.4.1.20 TSHGII_DT_Manutencao_das_Informacoes_de_Pagamento_Escritural	64
1.4.4.1.21 TSHX49_DT_Emissao_Autorizacao_Pagamento	65
1.4.4.2 Contas a Receber - Manutenção - 01-2016	65
1.4.4.2.1 TRUPSH_DT_Importacao_de_Arquivo_de_Retorno_Escritural	65
1.4.4.2.2 TSDGOV_DT_Determinacao_de_Portador	66
1.4.4.2.3 TSDNKL_DT_Manutencao_de_Titulos_no_Contas_a_Receber	67
1.4.4.2.4 TSDSWG_DT_Boleto_Envio_Email	67
1.4.4.2.5 TSDUBE_DT_Relatorio_titulos_em_aberto	68
1.4.4.2.6 TSDV05_DT_CRE1500_Cheques_devolvidos_banco	69
1.4.4.2.7 TSE814_DT_Retorno_Cobranca_Escritural	70

Este documento é de propriedade da TOTVS. Todos os direitos reservados. ©

Este documento é de propriedade da TOTVS. Todos os direitos reservados. ©

Este documento é de propriedade da TOTVS. Todos os direitos reservados. ©

Este documento é de propriedade da TOTVS. Todos os direitos reservados. ©

Este documento é de propriedade da TOTVS. Todos os direitos reservados. ©

Este documento é de propriedade da TOTVS. Todos os direitos reservados. ©

- 1.4.4.2.8 TSEEFF\_DT Retorno\_Escritural\_Vendor\_Safra ..... 70
- 1.4.4.2.9 TSMIKN\_DT Biblioteca\_de\_validacoes\_de\_dados\_da\_documento ..... 71
- 1.4.4.2.10 TSGII8\_DT Baixa\_de\_Adiantamento ..... 71
- 1.4.4.2.11 TSGNSV\_DT Atualizacao\_Valor\_Pedidos\_Credito\_e\_Cadastro ..... 72
- 1.4.4.2.12 TSIYIF\_DT Atualizacao\_de\_Credito\_e\_Cadastro ..... 72
- 1.4.4.3 Crédito e Cadastro - Manutenção - 01-2016 ..... 73
  - 1.4.4.3.1 TSEDUO\_DT Consulta\_Cheques\_Credito ..... 73
  - 1.4.4.4 Transações Bancárias - Manutenção - 01-2016 ..... 73
    - 1.4.4.4.1 TSGEJJ\_DT Conciliacao\_Automatica ..... 73
    - 1.4.4.4.2 TSGXRB\_DT Limpeza\_Arquivos ..... 74
    - 1.4.4.4.3 TSGXSY\_DT Cheques\_Cancelados ..... 74
    - 1.4.4.4.4 TSHBBE\_DT Importacao\_Arquivo\_Extra ..... 74
    - 1.4.4.4.5 TSHLDE\_DT Importacao\_Arquivo\_Extra ..... 75
- 1.4.5 Gestão Fiscal - Manutenção - 01-2016 ..... 75
  - 1.4.5.1 CIAP - Manutenção - 01 - 2016 ..... 75
    - 1.4.5.1.1 TSEGL6\_DT\_CIA30019\_Considera\_data\_de\_Conversao\_Incorretas\_para\_Contabilidade\_CIA30019 ..... 75
    - 1.4.5.1.2 TSEYKT\_DT\_OS\_Invalida\_ao\_Efetuar\_Lancamentos\_Retorativos\_CIA30003 ..... 76
    - 1.4.5.1.3 TSFJG2\_DT\_Gerando\_o\_Valor\_do\_Campo\_VLR\_CREDITAR\_com\_Valor\_Incorreto\_no\_CIA30005 ..... 76
    - 1.4.5.1.4 TSGJYT\_DT\_Divergencia\_de\_Valores\_no\_Relatorio\_do\_CIA30006 ..... 77
    - 1.4.5.1.5 TSGTBM\_DT\_Valor\_Incorreto\_das\_Parcels\_apos\_Baixa\_Parcial\_do\_Bem\_CIA30002\_CIA30004 ..... 77
    - 1.4.5.1.6 TSHBX7\_DT\_CIA30019\_não\_Verifica\_a\_Empresa\_do\_Patrimônio\_CIA30019 ..... 78
    - 1.4.5.1.7 TSHSTE\_DT\_Data\_de\_Entrada\_Incorreta\_no\_Relatório\_do\_CIA30005 ..... 78
  - 1.4.5.2 Obrigações Fiscais - Manutenção - 01 - 2016 ..... 79
    - 1.4.5.2.1 TSDDZQ\_DT\_Registro\_E305\_e\_G050\_Gerados\_para\_Dias\_sem\_Movimento\_OBF11000 ..... 79
    - 1.4.5.2.2 TSDXDE\_DT\_Sped\_Fiscal\_Registro\_c195\_Duplicado\_e\_Incompleto ..... 79
    - 1.4.5.2.3 TSEVFD\_DT\_OBF12000\_Subtracao\_IPI\_BC\_ICMS\_Isento ..... 79
    - 1.4.5.2.4 TSFDJ5\_DT\_Inconsistencia\_Processar\_o\_Relatorio\_do\_OBF12040 ..... 80
    - 1.4.5.2.5 TSFGFU\_DT\_OBF12030\_Inconsistencia\_284\_Leitura\_OBF\_Fiscal\_Entrada ..... 80
    - 1.4.5.2.6 TSFKKX\_DT\_Conhec\_Frete\_Municipal\_no\_Sped\_Contribuicoes ..... 81
    - 1.4.5.2.7 TSFUKZ\_DT\_Nao\_sao\_Gerados\_no\_Relatorio\_de\_Registro\_de\_Entrada\_as\_Notas\_com\_Especie\_REC\_DOC\_e\_NFP\_OBF12020 ..... 81
    - 1.4.5.2.8 TSFWCX\_DT\_Inconsistencia\_de\_Validacao\_no\_SPED\_no\_Registro\_E110\_Campo\_04\_VL\_TOT\_AJ\_DEBITOS\_OBF0110 ..... 82
    - 1.4.5.2.9 TSFWM8\_DT\_Inconsistencia\_ao\_Processar\_o\_Livro\_de\_Registro\_de\_Entradas\_Utilizando\_Estabelecimento\_OBF12020 ..... 82
    - 1.4.5.2.10 TSGBKT\_DT\_Inconsistencia\_em\_Tela\_ao\_Processar\_o\_Programa\_OBF12000 ..... 83
    - 1.4.5.2.11 TSGRM6\_DT\_OBF12020\_Inconsistencias\_Diversos\_Ire ..... 83
    - 1.4.5.2.12 TSGRRU\_DT\_OBF12000\_BC\_NF\_Diferimento ..... 84
    - 1.4.5.2.13 TSGWI0\_DT\_Gera\_Lota\_da\_GIA/SP ..... 84
    - 1.4.5.2.14 TSGZ08\_DT\_Apresenta\_Inconsistencia\_de\_Estrutura\_ao\_Validar\_o\_Arquivo\_do\_Tomador\_Gerado\_pelo\_OBF025 ..... 85
    - 1.4.5.2.15 TSHGCH\_DT\_Escrituracao\_Fiscal\_Digital\_EF ..... 85
    - 1.4.5.2.16 TSHSH4\_DT\_OBF12020\_Reabrindo\_Periodo\_Indevidamente ..... 86
    - 1.4.5.2.17 TSIET\_DT\_Valores\_Complementares\_do\_Registro\_de\_Apuracao\_ICMS\_IPI\_ST\_e\_Relatorio\_de\_Registro\_de\_Apuracao\_ICMS\_IPI\_ST ..... 86
    - 1.4.5.2.18 TSIJQM\_DT\_Inconsistencia\_ao\_Tentar\_Gerar\_o\_Relatorio\_do\_OBF12020\_pelo\_Programa\_SUP3760\_OBF12020 ..... 87
    - 1.4.5.2.19 TSISSZ\_DT\_nao\_esta\_Considerando\_o\_Valor\_de\_ICMS\_ST ..... 87
    - 1.4.5.2.20 TSITKW\_DT\_OBF17000\_Ajuste\_Devol\_Vendas ..... 88
    - 1.4.5.2.21 TSIXHP\_DT\_VDP40013\_OBF0001\_Inconsistencia\_Cursor\_CQ\_Fiscal\_Grade ..... 88
    - 1.4.5.2.22 TSJCO5\_DT\_OBF0110\_nao\_Gera\_Registro\_D195\_D197\_Conhec\_Frete ..... 89
    - 1.4.5.2.23 TSJDQU\_DT\_OBF12003\_Matriz\_Filial\_Consolidadora\_Validacao ..... 89
    - 1.4.5.2.24 TSJFA2\_DT\_OBF0110\_Sped\_Contribuicoes\_Fretes\_Municipais\_Registro\_A ..... 89
    - 1.4.5.2.25 TSJZS\_DT\_OBF1464\_RPS\_Nota\_ja\_Emitida ..... 90
  - 1.4.6 Manufatura - Manutenção - 01-2016 ..... 90
    - 1.4.6.1 TSGBZ4\_DT\_Correcao\_Cadastro\_Item ..... 90
    - 1.4.6.2 TSGGMR\_DT\_MAN8228\_Centro\_de\_Trabalho ..... 91
  - 1.4.7 Materiais - Manutenção - 01-2016 ..... 92
    - 1.4.7.1 Compras e Suprimentos - Manutenção - 01-2016 ..... 92
      - 1.4.7.1.1 Aprovação Eletrônica de Suprimentos - Manutenção - 01-2016 ..... 92
      - 1.4.7.1.2 Avaliação de Compras - Manutenção - 01-2016 ..... 94
      - 1.4.7.1.3 Cadastros de Tabelas (SUP) - Manutenção - 01-2016 ..... 94
      - 1.4.7.1.4 Compras - Manutenção - 01-2016 ..... 96
      - 1.4.7.1.5 Recebimento de Materiais Manutenção 01 - 2016 ..... 113
    - 1.4.7.2 Estoque e Custos - Manutenção - 01-2016 ..... 125
      - 1.4.7.2.1 Custos Manutenção - Manutenção - 01-2016 ..... 125
      - 1.4.7.2.2 Estoque - Manutenção - 01-2016 ..... 129
      - 1.4.7.2.3 Fechamento Estoque Custos - Manutenção - 01-2016 ..... 136
      - 1.4.7.2.4 Inventário de Estoques - Manutenção - 01-2016 ..... 139
      - 1.4.7.2.5 Terceirização Manutenção - Manutenção - 01-2016 ..... 140
    - 1.4.7.3 Gestão da Qualidade - Manutenção - 01 - 2016 ..... 143
      - 1.4.7.3.1 Avaliação de Fornecedores - Manutenção - 01 - 2016 ..... 143

1.4.7.4	Gestão de Materiais - Manutenção - 01-2016	144
1.4.7.4.1	TRZFTV_DT_Aprovacao_Ordem_Planejada_Grade_Dimensional	144
1.4.7.4.2	TRZRVD_DT_Fornecedores_com_Mesmo_CNPJ	144
1.4.7.4.3	TRZTB8_DT_Conferencia_Custos	144
1.4.7.4.4	TSBHZ0_DT_Atualizar_Custo_Nota_Itens_em_Terceiros	145
1.4.7.5	PCP – Manutenção - 01-2016	145
1.4.7.5.1	Plano Operacional - Manutenção - 01-2016	145
1.4.8	Recursos Humanos - Manutenção - 01-2016	146
1.4.8.1	TSCPZC_DT_RAIS_Alteracoes_Tomador_Obra_no_Padrao	146
1.4.8.2	TSCVAC_DT_Processamento_do_Ponto_Eletronico	147
1.4.8.3	TSDSVI_DT_Geracao_Informacoes_Dirf_2015_2016	147
1.4.8.4	TSFAPY_DT_Geracao_do_Homolognet_Interno	147
1.4.8.5	TSGPTF_DT_Controlde_de_Mensagens_EAI	148
1.4.8.6	TSGXVS_DT_Historico_Salarial	148
1.4.8.7	TSHCJ7_DT_Exporta_Historico_de_Ferias	148
1.4.8.8	TSHNBZ_DT_Emissao_da_Declaracao_de_Rendimentos_do_Imposto_de_Renda	149
1.4.8.9	TSHNG1_DT_Exportar_Historico_de_Centro_de_Custo_do_Logix_para_o_Protheus	149
1.4.8.10	TSHOPN_DT_Lista_DARF	150
1.4.8.11	TSHTPL_DT_Diferenca_Liquido_GPS_13_Salario	150
1.4.8.12	TSHUY6_DT_Calculo_de_Rescisao_Contratual	151
1.4.8.13	TSIBBN_DT_Lista_PPP	151
1.4.8.14	TSIDBK_DT_Calculo_do_Adiantamento_13_Salario	152
1.4.8.15	TSIRZE_DT_Calculo_da_Folha_Mensal	152
1.4.8.16	TSIS68_DT_Manutencao_da_Ficha_de_Acidentes	152
1.4.8.17	TSJCNK_DT_Calculo_de_Ferias	153
1.4.8.18	TSJJA5_DT_Desoneracao_13_Salario_RFB_09_2015	153
1.4.9	Tecnologia - Manutenção - 01-2016	154
1.4.9.1	TSBG26_DT_Inconsistencia_emissao_arquivo_relatorio_usuarios_bloqueados	154
1.4.9.2	TSBZO3_DT_acesso_portal_web_RH_desconfigurado	154
1.4.9.3	TSCKQ8_DT_inconsistencia_filtro_basico_pesquisa_erro_9700	155
1.4.9.4	TSCOUQ_DT_Inconsistencia_exibicao_abas_tela_filtro_metadado	155
1.4.9.5	TSDQDS_DT_Campo_proxima_sequencia_relatorio_desabilitado_cadastro_usuarios	156
1.4.9.6	TSEBUE_DT_Edicao_modos_coluna_grid_formulario_metadado	156
1.4.9.7	TSEE89_DT_Botao_testar_email_desabilitado_cadastro_usuarios	157
1.4.9.7.1	TSDQE8_DT_inconsistencia_controle_sequencial_relatorios_metadado	157
1.4.9.8	TSEQQ1_DT_Inconsistencia_impressao_relatorios_metadado_log5300	157
1.4.9.9	TSFEJS_DT_Inconsistencia_campo_texto	158
1.4.9.10	TSFNG5_DT_formato_pdf_relatorio_4gl_arquivo_extensao_1st	158
1.4.9.11	TSFQG5_DT_Inconsistencia_envio_email_function_setconfirmread	159
1.4.9.12	TSH095_DT_Inconsistencia_manutencao_dados	159
1.4.9.13	TSHAB1_DT_Restricao_pesquisa_relacional_tabela_item_banco_informix	160
1.4.9.14	TSHKE4_DT_Envio_copia_email_desativado_java_envia	160
1.4.9.15	TSHNTE_DT_Inconsistencia_conversao_valor_campo_data_hora	161
1.4.9.16	TSIGS4_DT_Inconsistencia_abertura_tela_upload_arquivos_GRL	161
1.4.9.17	TSKIN0_DT_Login_portal_web_sem_carga_lista_empresas	161
1.4.9.18	TSKKHX_DT_Inconsistencia_emissao_em_disco_sequencia_invalida	162
1.4.9.19	TSKOB8_DT_Inconsistencia_variable_does_not_exist_arc_loperationmetadada	162
1.4.9.20	TSKOTN_DT_inconsistencia_loperationmetadada_apos_confirmar_inclusao_fin30058	163
1.4.9.21	TSKPF9_DT_Inconsistencia_acesso_central_de_ajuda	164
1.4.9.22	TSKVF9_DT_Programas_omitindo_informacoes_campos	164
1.4.9.23	TSKZMY_DT_Portais_WEB_nao_valida_usuario_senha_SSO_Fluig_Identity	164
1.4.9.24	TSLANU_DT_Inconsistencia_sincronizar_dados_Fluig_Identity	165
1.4.9.25	TSLB66_DT_Selecao_zoom_exibindo_valores_divergentes	165
1.4.9.26	TSLBRM_DT_Inconsistencia_linhas_grids_telas_zoom_metadado	166
1.4.9.27	TSLDYK_DT_Menu_exibindo_codigo_usuario_login_email	166
1.4.9.28	TSLFGY_DT_Inconsistencia_emissao_relatorios_servidor_Linux	167
1.4.9.29	TSLHEK_DT_Inconsistencia_edicao_registro_cdv_web	167
1.4.9.30	TSLMXM_DT_Descricao_link_documento_referencia_incorreta	167
1.4.9.31	TSLNUO_DT_Inconsistencia_edicao_registro_cdv_web	168
1.4.9.32	TSPUPD_DT_Tela_metadado_wizard_maximizada	168
1.4.10	Vendas - Manutenção - 01-2016	169
1.4.10.1	Vendas e Faturamento - Manutenção - 01-2016	169
1.4.10.1.1	Cadastros e Tabelas - VDP Manutenção 01 - 2016	169
1.4.10.1.2	Faturamento Manutenção - Manutenção - 01-2016	173
1.4.10.1.3	Logística e Distribuição - Manutenção - 01-2016	175
1.4.10.1.4	Nota Fiscal Eletrônica - Manutenção - 01-2016	177
1.4.10.1.5	Pedidos - Manutenção - 01-2016	186

 **Release 01/2016/ 12.1.9**

## Release 01 - 2016

### Instalação/ Logix Update 01 - 2016

#### Instalação

##### Alguns Conceitos do Logix 01 - 2016

- RPO/Repositório: contempla todo o Logix na versão 10.02 / 11.00 (Arquivo .rpo – aproximadamente 300 MB);
- Pacote periódico (Regra): composto por vários chamados homologados pela equipe de qualidade de software, dentro de determinado período. (Arquivo.ptm – aproximadamente 30 MB);
- Patch (Exceção): composto de um chamado. Utilizado quando houver necessidade de liberar emergencialmente o produto em função de chamados com prazos anteriores a liberação do próximo pacote, ou em função de correções de alto impacto;
- Arquivo com extensão MZP: formato de atualização utilizado pela ferramenta Logix Update.

O RPO completo contém apenas os programas padrões do Logix. Os programas específicos sempre são gerados em um pacote específico separado e disponibilizados por cliente, no portal de atualização do Logix 10.02, na parte “Pacotes”, quando solicitado.

A recomendação é fazer sempre a atualização somente dos pacotes periódicos respeitando as datas de liberação, sequencialmente. Lembrando que os pacotes **não são cumulativos**.

#### Backup

Antes da atualização do pacote, faça um backup do RPO anterior.

#### Conversores do pacote (\* para o formato antigo de atualização, sem utilização do Logix Update).

No Portal do cliente TOTVS (<http://suporte.totvs.com>), na opção “Download” utilize o filtro linha Logix e tipo “RPO”, para copiar o arquivo “Conversores padrão Logix 10.02” que contém os arquivos conversores de tabelas e de parâmetros do LOG00086 (Administração de Parâmetros). Ao descompactar esse arquivo, são geradas duas pastas: “parâmetros” e “tabelas”, e dois arquivos contendo a listagem dos conversores.

Os arquivos da pasta “parâmetros” devem ser processados pelo LOG00086 (Administração de Parâmetros).

Os arquivos da pasta “tabelas” devem ser processados pelo LOG6000 (Gerenciador de Conversores).

#### Recomendações para atualização do pacote (utilizando a ferramenta Logix Update).

- Os pacotes anteriores já devem estar atualizados, ou seja, o pacote e conversores até o pacote nº **01/2016** devem estar devidamente aplicados.
- Fazer Backup do RPO.
- Efetuar o processamento do arquivo MZP do pacote via ferramenta Logix Update.
- **Processar os conversores do pacote, disponíveis na pasta conversores da raiz da instalação do Logix.**
- Efetuar atualização do repositório. O período do pacote nº **01/2016** se refere aos chamados liberados entre de **29 de Outubro a 30 de Dezembro de 2015**. Não é cumulativo, ou seja, não contém as alterações dos pacotes anteriores.
- Verificar no Release Notes as melhorias desenvolvidas e parametrizar o que for necessário.
- Testar suas principais rotinas.





## Release 01-2016/ 12.1.9

### Como consultar os patches que já foram baixados da página / atualizados no repositório (utilizando a ferramenta Logix Update).

- Consultar Portal do Cliente TOTVS (<http://suporte.totvs.com>), filtrando pela linha “Logix” e tipo “patches”, quais os chamados que foram publicados e copiados com data maior que **30/12/2015. Com a utilização do Logix Update e o patch foi aplicado, ele será automaticamente reaplicado depois da atualização do pacote.**
- Consultar na opção de Histórico da ferramenta Logix Update, quais foram os chamados aplicados.

Sempre que houver necessidade de um patch emergencial solicite à equipe de desenvolvimento da área que seja publicada no Portal do Cliente TOTVS para facilitar o controle, já que os chamados publicados ficam com os históricos para consulta, caso haja a necessidade de reaplicação. Em casos de patches enviados por e-mail ou diretamente pelo chamado, não existe histórico e o controle deverá ser feito por meio do TOTVS Development Studio, que não apresenta, por exemplo, o número do chamado que o patch está relacionado.

### Logix Update

O Logix Update é uma ferramenta de atualização do Logix, que engloba a atualização do RPO, conteúdo do metadado e estrutura de tabelas de maneira simples e controlada.

A ferramenta Logix Update encontra-se disponível para **todos os clientes** que possuem o produto **Logix** com versão / release **igual ou superior a 10.02.**

Para efetuar a instalação do Logix Update é necessário efetuar o download de uma das versões disponíveis do mesmo na Central de Downloads TOTVS.

Para acessar a Central de Downloads TOTVS utilize o endereço: (<http://suporte.totvs.com>) e acesse a opção “Download”. Escolha a linha Logix, ambiente / versão Logix-10.2 ou Logix-11.0 (Opção Outros) e plataforma Windows / Linux. Está disponível a versão do instalador tanto para plataforma Windows (TOTVS LogixUpdate-1.0-Setup.exe) como Linux (TOTVS LogixUpdate-1.0-Linux-x86-Install).

Junto com o instalador da ferramenta Logix Update está disponível um manual que conta com o passo a passo de instalação, dicas e formato de utilização da ferramenta. É muito importante a leitura deste manual antes de iniciar a instalação da ferramenta.

O processo de instalação é automatizado, sendo apenas necessário seguir um guia de instalação.

### Atualização do Help On Line

No portal de cliente TOTVS (<http://suporte.totvs.com>), selecione a opção download e use os seguintes filtros:

- Linha: Logix
- Tipo: Outros
- Amb/Vers: 10.2

No campo filtrar, use “manuallogix10” e copie o arquivo “Atualização Manual OnLine Logix 10.X”

Ou

- Linha: Logix
- Tipo: Outros
- Amb/Vers: 11.0

No campo filtrar, use “manuallogix11” e copie o arquivo “Atualização Manual OnLine Logix 11.X”

# Release 01-2016/ 12.1.9

Descompacte o arquivo “.exe” onde está atualmente instalado o help on-line do Logix.

## Requisito:

É necessário utilizar a versão do Build TOTVSTEC: TOTVS - Build 7.00.131217A. Sempre que possível mantenha o build atualizado conforme última versão disponível na página de suporte da TOTVS para linha LOGIX.

## Inovação 01 - 2016


### Distribuição e Logística - Inovação - 01-2016

#### WMS - Inovação - 01-2016

#### DT\_Controlde\_de\_Itens\_WMS/VDP

#### Controle de Itens WMS/VDP

<b>Linha de Produto:</b>	Logix
<b>Segmento:</b>	Distribuição e Logística
<b>Módulo:</b>	WMS
<b>Função:</b>	VDP1285 – Criar solicitação de faturamento para solicitação de carga
<b>Requisito:</b>	Tornar opcional a busca das informações dos volumes, caso o parâmetro " <b>wms_busca_info_volume</b> " estiver marcado como "S".
<b>Implementação:</b>	Foram efetuadas melhorias no programa para tornar opcional a busca das informações dos volumes, caso o parâmetro "wms_busca_info_volume" estiver marcado como "S", se não estiver informado serão consideradas as informações dos volumes preparados pelo WMS, mas se o parâmetro estiver marcado como "N" as informações dos volumes do WMS não serão consideradas, possibilitando utilizar o cadastro de embalagens padrões do VDP.
<b>Conversores e Parâmetros:</b>	<p>Foi criado um novo parâmetro por empresa no LOG00086:</p> <ul style="list-style-type: none"> <li>• Nome <b>wms_busca_info_volume</b>;</li> <li>• Valores possíveis devem ser "<b>S</b>" para Sim e "<b>N</b>" para Não;</li> <li>• Padrão do parâmetro deveser marcado, "<b>S</b>" para sim;</li> <li>• Deverá ser criado dentro de LOGIX WMS &gt; INDÚSTRIA &gt; EXPEDIÇÃO;</li> <li>• Descrição do parâmetro: "Considerar volumes do WMS na geração da solicitação de faturamento?"</li> <li>• Help: Indica se serão considerados os volumes do WMS na geração da solicitação de faturamento.</li> </ul> <p>As opções disponíveis são:  S ou não se não estiver informado - serão consideradas as informações apenas dos volumes preparados pelo WMS.  N - as informações dos volumes do WMS não serão consideradas, sendo possível utilizar o cadastro de embalagens padrões do VDP.</p>
<b>Projeto/Requisito (ISSUE):</b>	L_DL_WMS002 / PCREQ-8595

 Unknown macro: 'rate'

#### DT\_PCREQ-7698\_Imprimir\_pedido\_de\_origem\_na\_etiqueta\_de\_volume



# Release 01-2016/ 12.1.9

Imprimir pedido de origem na etiqueta de volume

## Características do Requisito

<b>Linha de Produto:</b>	Logix	
<b>Segmento:</b>	Distribuição e Logística	
<b>Módulo:</b>	WMS	
<b>Rotina:</b>	<b>Rotina</b>	<b>Nome Técnico</b>
	Wms6770	Atualização de registros padrões
	<b>Rotina(s) envolvida(s)</b>	<b>Nome Técnico</b>
	Wmsr12	Regra de negócio Logix - Impressão de etiquetas WMS
	Wmsr36	RNL para impressão de etiquetas de pesagem
<b>Sistema(s) Operacional(is):</b>	Windows, Linux	
<b>Versões/Release:</b>	12.1.11	

## Descrição

Atualmente as solicitações de carga, originadas de pedidos de venda, o sistema grava o número do pedido nos itens da solicitação de carga. Porém esse número de pedido não é impresso nas etiquetas de volume.

O campo "Pedido" da solicitação de carga não refere-se ao número do pedido de venda do VDP. Este campo é utilizado quando o WMS está sendo processado no segmento de Operadores Logísticos.

Atualmente o número do pedido de venda de origem que originou a solicitação de carga fica gravado para cada item da solicitação, pois uma Ordem de Montagem gerada pelo VDP, em alguns casos, pode estar relacionada a vários pedidos de venda, o que impossibilita o uso do campo que está no "mestre" da solicitação.

O objetivo dessa nova implementação é efetuar a impressão do número de pedido de venda na impressão etiqueta de volume. Não está sendo prevista a impressão desse novo atributo para etiquetas de packinglist.

## Procedimento para Implantação

Para utilização desta funcionalidade é necessário estar atualizado com o Update 12.1.11 (pacote 03/2016).

## Procedimento para Configuração

Para que seja possível imprimir o número do pedido de origem nas etiquetas, é necessário atualizar os registros padrões do WMS no programa **WMS6770** marcando a opção Tipos de Etiqueta.

## Procedimento para Utilização

1. Executar o programa **WMS6770** e processar com a opção Tipos de etiqueta marcado.
2. No programa **WMS6083** é possível consultar e verificar que o novo parâmetro foi criado.
3. No programa **WMS6082**, deverá ser configurado o novo atributo na etiqueta, através do campo [PED\_ORIGEM]. Exemplo: Pedido origem: [PED\_ORIGEM].
4. Imprimir uma etiqueta de volume pelo **WMS6292**.

# Release 01-2016/ 12.1.9

Unknown macro: 'rate'

## Recursos Humanos - Inovação - 01 - 2016

### DT\_Upgrade\_Logix\_x\_Protheus

#### Upgrade Logix x Protheus

<b>Linha de Produto:</b>	Logix
<b>Segmento:</b>	Manufatura
<b>Módulo:</b>	Folha de Pagamento
<b>Função:</b>	RHP10003 - Upgrade Logix x Protheus
<b>Requisito:</b>	PCREQ-8214 - Realizar as validações no momento da exportação do Logix, para tornar mais ágil a importação no Protheus.
<b>Implementação:</b>	<ul style="list-style-type: none"> <li>Foi alterada a opção de Funcionários para prever consistências na exportação dos dados. Estas consistências serão listadas no relatório ao final do processamento para que o usuário possa ajustar no Logix RH e gerar novamente a exportação a fim de importar no Protheus com o mínimo de inconsistências.</li> <li>Foram alteradas as rotinas de Exportação das seguintes opções: Sindicato, Dependentes, Afastamentos, Histórico Salarial, Folha de Pagamento, Férias, Rescisão, 13º Salário, Transferências, Crachá Provisório, Ocorrências de Ponto, Crachás Provisórios e Banco de Horas para otimização na geração dos dados.</li> </ul>
<b>Requisito (ISSUE):</b>	PCREQ-8124

Unknown macro: 'rate'

## Tecnologia - Inovação - 01 - 2016

### DT\_PCREQ-8447\_Exportação\_configurações\_EAI


#### Exportação de Configurações do EAI

<b>Linha de Produto:</b>	Logix
<b>Segmento:</b>	Tecnologia
<b>Módulo:</b>	EAI
<b>Função:</b>	EAI10000 - Configurações do EAI
<b>Requisito:</b>	Permitir a exportação das configurações de EAI em arquivo, seja para efeitos de backup ou para ser importado em outro ambiente Logix.
<b>Implementação:</b>	As configurações de EAI realizadas no ambiente Logix poderão ser exportadas para arquivo a partir do programa de configuração correspondente. Serão exportados os aplicativos e suas transações, rotas de integração e tabela de de-para. As mensagens recebidas ou enviadas não serão exportadas.
<b>Requisito (ISSUE):</b>	PCREQ-8447




**Release 01-2016/ 12.1.9**


<b>Release:</b>	12.1.9
-----------------	--------

 Unknown macro: 'rate'

## DT\_PCREQ-8448\_Importação\_arquivo\_configurações\_EAI

### Importação de Configurações do EAI

<b>Linha de Produto:</b>	Logix
<b>Segmento:</b>	Tecnologia
<b>Módulo:</b>	EAI
<b>Função:</b>	EAI10000 - Configurações do EAI
<b>Requisito:</b>	Permitir a Importação das configurações de EAI que estejam em arquivo com formato apropriado e tenham sido exportadas anteriormente pelo programa de Configurações do EAI.
<b>Implementação:</b>	Foi criada a opção Importar, para que as configurações de EAI armazenadas em arquivo com formato próprio possam ser importadas e validadas pelo programa de Configurações do EAI.
<b>Requisito (ISSUE):</b>	PCREQ-8448
<b>Release:</b>	12.1.9

 Unknown macro: 'rate'


## DT\_PCREQ-8449\_Processamento\_arquivo\_configuração\_EAI

### Processamento das Configurações do EAI

<b>Linha de Produto:</b>	Logix
<b>Segmento:</b>	Tecnologia
<b>Módulo:</b>	EAI
<b>Função:</b>	EAI10000 - Configurações do EAI
<b>Requisito:</b>	Realizar o processamento das configurações de EAI importadas do arquivo, efetivando no Logix as informações caso estejam de acordo com os critérios de validação.
<b>Implementação:</b>	Na opção Importar, as configurações de EAI importadas serão gravadas no Logix após o usuário indicar se deseja assumir as novas configurações, descartando qualquer configuração existente, ou se deseja mesclar as configurações existentes com os novos dados. Opcionalmente, o usuário poderá remover as mensagens de EAI enviadas e recebidas com as configurações existentes. Será possível fazer backup tanto das configurações existentes quanto das mensagens de EAI.
<b>Requisito (ISSUE):</b>	PCREQ-8449


**Release 01-2016/ 12.1.9**


<b>Release:</b>	12.1.9
-----------------	--------

 Unknown macro: 'rate'

### TSIKKC\_DT\_Alteração do texto para o link do help online na Central de Ajuda

### TTQWI5 - Alteração do texto para o link do help online na Central de Ajuda

<b>Linha de Produto:</b>	Logix
<b>Segmento:</b>	Tecnologia
<b>Módulo:</b>	Cadastros Gerais
<b>Função:</b>	Chamada help - log1400
<b>Situação/Requisito:</b>	Na Central de Ajuda o texto do link para o help online está indicando 'help online'.
<b>Solução/Implementação:</b>	Modificar o texto do link para 'Documento de Referência do Produto'.
<b>Versões/Release:</b>	12.1.9

 Unknown macro: 'rate'

## Legislação 01 - 2016

### Vendas - Legislação - 01 - 2016

#### Vendas e Faturamento - Legislação - 01-2016


#### Cadastros e Tabelas - VDP - Legislação - 01 - 2016

### TRUCYK\_DT\_Calculo\_tributos\_com\_arredondamento

<b>Linha de Produto:</b>	Logix
<b>Segmento:</b>	Manufatura
<b>Módulo:</b>	Vendas
<b>Função:</b>	VDP0745 – Faturamento automático VDP0746 – Solicitação de faturamento manual
<b>Situação:</b>	Ao emitir notas fiscais de saída com mais de um item e os tributos estão parametrizados no VDP0692/VDP10064 para efetuar arredondamento, está recalculado incorretamente a base de cálculo do último item, descontando o valor do tributo ISS_RET_DUPL, mesmo este tendo sido configurado para descontar do valor da duplicata apenas.
<b>Solução:</b>	A rotina de arredondamento de tributos foi corrigida para considerar no recálculo da base somente os benefícios configurados para descontar do valor de mercadoria do item, quando utilizado na fórmula de cálculo a variável "val_desc_merc_benef".
<b>Chamados relacionados:</b>	TSHVWU


**Release 01-2016/ 12.1.9**

Versões/Release: 12.1.9

 Unknown macro: 'rate'

**TRUCYK\_DT\_Configuracao\_Fiscal\_ICMS\_Desonerado**

<b>Linha de Produto:</b>	Logix
<b>Segmento:</b>	Manufatura
<b>Módulo:</b>	Vendas
<b>Função:</b>	VDP0745 – Faturamento automático VDP0746 – Solicitação de faturamento manual VDP0696 / VDP0068 – Configuração fiscal
<b>Situação:</b>	Ao efetuar configuração fiscal de ICMS informando motivo de desoneração nos dados adicionais sem informar o motivo "DS" (desoneração) no campo Aplicação, está gerando o tributo "ICMS_" incorretamente, gerando erro na contabilização da nota fiscal. Deveria gerar o tributo "ICMS_DS" com o valor do ICMS desonerado.
<b>Solução:</b>	Os programas de cadastro de configuração fiscal foram alterados para que seja obrigatório informar o motivo "DS" na aplicação quando for informado motivo de desoneração nos dados adicionais e percentual de redução da base de cálculo maior que zero na tributação.  No faturamento, será gerado um erro impedindo a efetivação da nota fiscal caso seja utilizada uma configuração fiscal onde o motivo "DS" não foi informado. Será necessário ajustar o cadastro e processar a solicitação novamente.
<b>Chamados relacionados:</b>	TSHAMB
<b>Versões/Release:</b>	12.1.9

 Unknown macro: 'rate'

**TRUCYK\_DT\_Emenda\_Constitucional\_87\_2015\_NT\_2015\_003\_Partilha\_ICMS\_Operacao\_Interestadual**
**NOME DO REQUISITO**

<b>Linha de Produto:</b>	Logix
<b>Segmento:</b>	Manufatura
<b>Módulo:</b>	Vendas Materiais


**Release 01-2016/ 12.1.9**

Este documento é de propriedade da TOTVS. Todos os direitos reservados. ©

Este documento é de propriedade da TOTVS. Todos os direitos reservados. ©

Este documento é de propriedade da TOTVS. Todos os direitos reservados. ©

Este documento é de propriedade da TOTVS. Todos os direitos reservados. ©

Este documento é de propriedade da TOTVS. Todos os direitos reservados. ©

Este documento é de propriedade da TOTVS. Todos os direitos reservados. ©

<b>Função:</b>	<p>VDP0692/VDP10064 - Tributos e benefícios</p> <p>VDP0696/VDP10068 - Configuração fiscal</p> <p>VDP0745 - Faturamento automático</p> <p>VDP0746 - Solicitação de faturamento manual</p> <p>VDP7744 - Emissão GNRE</p> <p>VDP10244 - Partilha de ICMS entre os estados</p> <p>SUP5240 - Devolução de cliente</p> <p>SUP3760 - Recebimento</p> <p>SUP1430 - Contabilização recebimento</p>
<b>Requisito:</b>	<p>Efetuar alterações na configuração fiscal de tributos para atender a legislação da Emenda Constitucional 87-2015 (Operações e prestações interestaduais destinadas a consumidor final) e alterações no envio da nota fiscal eletrônica conforme Nota Técnica 2015.003 (ICMS Interestadual).</p>
<b>Implementação:</b>	<p><b>PARÂMETRIZAÇÃO POR EMPRESA</b></p> <p>Foi criado o parâmetro "<b>Data início para cálculo e envio do grupo ICMS para UF destino na NF-e</b>" (data_inicio_icms_uf_dest) localizado no <b>LOG00086</b> em <b>Manutenção Parâmetros &gt; Processo Saídas &gt; Nota Fiscal Eletrônica &gt; Parâmetros de Vigência</b>. Este parâmetro define a data de início para cálculo e envio das tags referentes ao grupo 'ICMS para a UF de destino' na NF-e. Este grupo identifica o ICMS interestadual nas operações de venda para consumidor final.</p> <p><b>PARAMETRIZAÇÃO DO PERCENTUAL DE PARTILHA ENTRE OS ESTADOS</b></p> <p>Foi criado o cadastro do <b>Percentual de ICMS Interestadual para UF Destino, VDP10244</b>, onde deverá ser informado o ano de vigência e o percentual de partilha de ICMS que deverá ser pago à UF destino, nas operações interestaduais destinadas a consumidor final, conforme a Emenda Constitucional.</p> <p><b>CADASTRO DE TRIBUTOS E CONFIGURAÇÃO FISCAL DE SAÍDAS</b></p> <p>Foram criados 2 novos tributos para emissão da nota fiscal de saída, ICMS_UF_DEST (ICMS partilha para UF do destinatário) e ICMS_UF_REMET (ICMS partilha para UF do remetente).</p> <p>Para ICMS_UF_DEST foram criadas 4 fórmulas de cálculo:</p> <ol style="list-style-type: none"> <li>1 - ICMS_UF_DEST diferencial de alíquota e % partilha</li> <li>2 - ICMS_UF_DEST diferencial de alíquota, % partilha e FECOMP</li> <li>3 - ICMS_UF_DEST diferencial de alíquota</li> <li>4 - ICMS_UF_DEST diferencial de alíquota e FECOMP</li> </ol> <p>Neste caso, se faz necessário o procedimento de atualização dos tributos e fórmulas, via programa de <b>Cadastro de Tributos e Benefícios</b> (VDP0692/ VDP10064), botão "<b>atualizar_fiscal</b>".</p> <p>Após este procedimento, será possível relacionar o tributo ICMS_UF_DEST às naturezas de operação para o qual deverá ser calculado (VDP0050/VDP10059 – Natureza de operação) e cadastrar as configurações fiscais para o tributo ICMS_UF_DEST no VDP0696/VDP10068.</p> <p>Quando utilizado as fórmulas de cálculo 1 ou 2, será utilizado o % de partilha do ICMS para UF do destinatário conforme cadastrado para o ano no VDP10244. Caso não seja encontrado nesse cadastro informação para o ano respectivo ao de emissão da nota fiscal, será considerado 100%.</p> <p>O tributo ICMS_UF_REMET terá seu cálculo efetuado de forma automática no faturamento, quando calculado o ICMS_UF_DEST utilizando as fórmulas 1 ou 2, que consideram o percentual de partilha, e este for maior que zero e menor que 100%. Desta forma, não é necessário relacionar o tributo ICMS_UF_REMET às naturezas de operação nem cadastrar configuração fiscal. O seu valor será correspondente ao valor total de ICMS da nota fiscal menos o valor calculado para o ICMS_UF_DEST e FECOMP.</p>

O valor do ICMS total da operação, ICMS\_UF\_DEST e ICMS\_UF\_REMET poderão ser visualizados no programa de consulta de notas fiscais, VDP0752/VDP40005.

NOTA: ao cadastrar a configuração do ICMS e ICMS\_UF\_DEST no VDP0696 ou VDP10068, é possível utilizar os campos "Data validade de" e "Data validade até" para determinar o período de vigência da configuração fiscal. Caso os campos não estejam visíveis, é necessário ativa-los como campo chave no cadastro de tributos e benefícios, VDP0692 ou VDP10064.

Para que no campo "Informações complementares" do DANFE sejam informados os valores descritos no grupo de tributação do ICMS para a UF de destino, deverá ser cadastrado histórico fiscal no VDP0320 ou VDP10063 com os valores e alíquotas dos tributos ICMS\_UF\_DEST e FECOMP, por exemplo:

PERCENTUAL DO ICMS RELATIVO AO FUNDO DE COMBATE À POBREZA (FCP) NA UF DE DESTINO:  
<ALIQ\_TRIB\_NF.FECOMP>%, VALOR: R\$ <VAL\_TRIB\_NF.FECOMP>.

VALOR DO ICMS DE PARTILHA PARA A UF DO DESTINATÁRIO: R\$ <VAL\_TRIB\_NF.ICMS\_UF\_DEST>.

O histórico fiscal deverá ser relacionado ao tributo FECOMP ou ICMS\_UF\_DEST no cadastro da configuração fiscal, nos campos adicionais "Histórico fiscal" e "Histórico fiscal 2".

#### EMISSÃO DA GNRE

O tributo ICMS\_UF\_DEST deverá ser pago via GNRE. Desta forma, na configuração fiscal deste tributo deverão ser informados os campos adicionais relativos à GNRE (Estado GNRE, Receita GNRE, Convênio GNRE e Texto GNRE) . Foi alterado o programa de impressão da guia, **VDP7744**, para que seja possível emitir a guia para os valores de ICMS\_UF\_DEST calculados no faturamento.

#### INTEGRAÇÃO DA GNRE COM CAP

Se o parâmetro "**Integrar GNRE com CRE e/ou CAP?**" (integra\_gnre\_cre\_cap) localizado no **LOG00086** em **Manutenção o Parâmetros > Processo Saídas > Faturamento > GNRE** estiver preenchido com 2 (Integrar CAP) ou 3 (Integrar CRE e CAP), após a geração da nota fiscal de saída será automaticamente gerada uma AD com o valor do ICMS\_UF\_DEST no módulo CAP. Para utilizar esta funcionalidade, é necessário preencher também os seguintes parâmetros:

- "Número de dias para vencimento da AD/AP referente ao pagto da GNRE" (gnre\_num\_dias\_vencito) localizado no LOG00086 em Manutenção Parâmetros > Processo Saídas > Faturamento > GNRE;
- "Tipo de despesa usado na inclusão automática da AD/AP p/ pagto da GNRE" (gnre\_tipo\_despesa) localizado no LOG00086 em Manutenção Parâmetros > Processo Saídas > Faturamento > GNRE;
- Fornecedor X UF no VDP1543 (Fornecedor para GNRE);
- Informações bancárias (Banco, Agência, Conta Bancária e Indicador pagamento depósito/crédito) cadastradas para o fornecedor no cadastro de Clientes e Fornecedores (VDP0815/VDP10000).

#### DEVOLUÇÃO DE CLIENTE

Ao efetuar devolução de cliente e relacionar a nota fiscal de saída via opção "**V\_nf\_vendas**" serão gerados os valores FECOMP, ICMS\_UF\_DEST e ICMS\_UF\_REMET da devolução (seja total ou parcial).

Será possível visualizar estes tributos/benefícios na opção "**Q-impostos**" através da opção "**V-tributos\_devolucao**", consultar por sequencia de item.

Também foi criada uma opção no SUP3760 que permite consultar PIS/COFINS de devolução de clientes. Para isso, acessar a opção "**Q-impostos**" e em seguida a opção "**O\_pis\_cofins\_devolucao**".

A contabilização da devolução fará a reversão da contabilização gerada no faturamento.




**Release 01-2016/ 12.1.9**

e propriedade da TOTVS. Todos os direitos reservados. ©

Este documento é de propriedade da TOTVS. Todos os direitos reservados. ©


Este documento é de propriedade da TOTVS. Todos os direitos reservados. ©

Este documento é de propriedade da TOTVS. Todos os direitos reservados. ©

Este documento é de propriedade da TOTVS. Todos os direitos reservados. ©


Este documento é de propriedade da TOTVS. Todos os direitos reservados. ©

<b>Conversores e Parâmetros:</b>	<p><b>Conversor:</b> OBF00427.cnv</p> <p><b>Parâmetro:</b> data_inicio_icms_uf_dest - "Data início para cálculo e envio do grupo ICMS para UF destino na NF-e"</p> <p><b>Caminho no Sistema:</b> Processo Saídas / Nota Fiscal Eletrônica / Parâmetros de Vigência.</p> <p><b>Processo de Instalação:</b> O parâmetro é processado no LOG00086 (Gerenciador Conversores Configuração Parâmetros), informar o diretório do conversor e efetuar seu processamento.</p> <p><b>Conversor:</b> VDP02457.cnv</p> <p><b>Parâmetros:</b> Atualização dos parâmetros:</p> <p>"Número de dias para vencimento da AD / AP referente ao pagto da GNRE" (gnre_num_dias_venceto);</p> <p>"Tipo de despesa usado na inclusão automática da AD/AP p/ pagto da GNRE" (gnre_tipo_despesa);</p> <p>"Informar apenas uma nota fiscal na emissão da guia/arquivo GNRE?" (info_uma_nf_gera_gnre_vdp3623);</p> <p>"Integrar GNRE com CRE e/ou CAP?" (integra_gnre_cre_cap).</p> <p><b>Caminho no Sistema:</b> Processo Saídas / Faturamento / GNRE.</p> <p><b>Processo de Instalação:</b> O parâmetro é processado no LOG00086 (Gerenciador Conversores Configuração Parâmetros), informar o diretório do conversor e efetuar seu processamento.</p>
<b>Chamados relacionados:</b>	TRUCYK
<b>Versões/Release:</b>	12.1.9

 Unknown macro: 'rate'

**TRUCYK\_DT\_Formula\_Base\_Cálculo\_ICMS\_ST\_sem\_Desconto\_Incondicional**


<b>Linha de Produto:</b>	Logix
<b>Segmento:</b>	Manufatura
<b>Módulo:</b>	Vendas
<b>Função:</b>	VDP0692/VDP10064 – Tributos e benefícios
<b>Situação:</b>	Ao processar o faturamento a base de cálculo do ICMS_ST está considerando o desconto incondicional indevidamente. É necessário criar uma fórmula de cálculo padrão que considere o valor bruto do item ao invés do valor líquido.
<b>Solução:</b>	<p>Foi criada a fórmula 24 para ICMS_ST, baseada na fórmula 4, porém utilizando o valor bruto do item para compor a base de cálculo do tributo.</p> <p>Neste caso, se faz necessário o procedimento de atualização das fórmulas de cálculo, via programa de Cadastro de Tributos e Benefícios (VDP0692/ VDP10064), botão "atualizar_fiscal".</p> <p>Após este procedimento, ao incluir ou modificar a configuração fiscal para o ICMS_ST será possível utilizar a nova fórmula de cálculo.</p>
<b>Chamados relacionados:</b>	TSCYTN
<b>Versões/Release:</b>	12.1.9


**Release 01-2016/ 12.1.9**
 Unknown macro: 'rate'

TSGHME\_DT\_VDP10244\_Percentual\_ICMS\_Interestadual\_UF\_Destino\_v1002

**Percentual de ICMS Interestadual para UF Destino**

<b>Linha de Produto:</b>	Logix
<b>Segmento:</b>	Manufatura
<b>Módulo:</b>	Vendas
<b>Função:</b>	VDP10244 - Percentual de ICMS Interestadual para UF Destino
<b>Requisito:</b>	É necessário criar uma tabela na versão 10.02 referente à alteração na configuração fiscal de tributos para atender a legislação da Emenda Constitucional 87-2015 (Operações e prestações interestaduais destinadas a consumidor final) e alterações no envio da nota fiscal eletrônica, conforme Nota Técnica 2015.003 (ICMS Interestadual).
<b>Implementação:</b>	Foi criado o cadastro do Percentual de ICMS Interestadual para UF Destino, VDP10244, onde deverá ser informado o ano de vigência e o percentual de partilha de ICMS que deverá ser pago à UF destino, nas operações interestaduais destinadas ao consumidor final, conforme a Emenda Constitucional.
<b>Conversores e Parâmetros:</b>	<p><b>Conversor:</b> OBF00428.cnv</p> <p><b>Objetivo:</b> Criação da tabela "OBF_PARTILHA_ICMS".</p> <p><b>Processo de Instalação:</b> O conversor é processado no LOG6000 (Gerenciador Conversores Tabelas), informar o diretório do conversor e efetuar seu processamento.</p>
<b>Chamado:</b>	TSGHME, TRUCYK

 Unknown macro: 'rate'


TSGHMH\_DT\_VDP10244\_Percentual\_ICMS\_Interestadual\_UF\_Destino\_v12

**Percentual de ICMS Interestadual para UF Destino**

<b>Linha de Produto:</b>	Logix
<b>Segmento:</b>	Manufatura
<b>Módulo:</b>	Vendas
<b>Função:</b>	VDP10244 - Percentual de ICMS Interestadual para UF Destino
<b>Requisito:</b>	É necessário criar uma tabela na versão 12 referente à alteração na configuração fiscal de tributos para atender a legislação da Emenda Constitucional 87-2015 (Operações e prestações interestaduais destinadas ao consumidor final) e alterações no envio da nota fiscal eletrônica, conforme Nota Técnica 2015.003 (ICMS Interestadual).
<b>Implementação:</b>	Foi criado o cadastro do Percentual de ICMS Interestadual para UF Destino, VDP10244, onde deverá ser informado o ano de vigência e o percentual de partilha de ICMS que deverá ser pago à UF destino, nas operações interestaduais destinadas ao consumidor final, conforme a Emenda Constitucional.



**Release 01-2016/ 12.1.9**

<b>Conversores e Parâmetros:</b>	<b>Conversor:</b> OBF00428.cnv <b>Objetivo:</b> Criação da tabela "OBF_PARTILHA_ICMS". <b>Processo de Instalação:</b> O conversor é processado no LOG6000 (Gerenciador Conversores Tabelas), informar o diretório do conversor e efetuar seu processamento.
<b>Chamado:</b>	TSGMHM, TRUCYK

 Unknown macro: 'rate'

**TSIVKR\_DT\_Fórmulas\_Cálculo\_ICMS**
**Tributos e Benefícios**

<b>Linha de Produto:</b>	Logix
<b>Segmento:</b>	Manufatura
<b>Módulo:</b>	Cadastros e Tabelas - VDP
<b>Função:</b>	VDP0692/ VDP10064 – Tributos e Benefícios
<b>Requisito:</b>	As fórmulas padrões de ICMS que incluem IPI na base de cálculo podem ser utilizadas para destinatários não contribuintes, ou para contribuintes no caso de uso/consumo. Porém, a descrição destas fórmulas menciona apenas não contribuintes, deixando dúvida quanto à qual fórmula utilizar para contribuintes no caso de uso/ consumo.
<b>Implementação:</b>	As fórmulas de cálculo de ICMS, ICMS_DESTAC e fórmulas axiliares utilizadas para estes tributos/ benefícios foram renomeadas, deixando claro quando a utilização é para contribuinte, não contribuinte ou para contribuinte no caso de uso/ consumo.
<b>Importante</b>	As fórmulas de cálculo não foram alteradas, somente a descrição foi ajustada.  Neste caso, faz-se necessário o procedimento de atualização fiscal do cadastro de tributos e benefícios (VDP0692/ VDP10064). Após processar a opção "Atualiza_fiscal", as fórmulas estarão disponibilizadas com a descrição ajustada.
<b>Chamado:</b>	TSHVAO

 Unknown macro: 'rate'

**TSJRN0\_DT\_Base\_Cálculo\_FECOMP**
**Base de Cálculo FECOMP**

<b>Linha de Produto:</b>	Logix
<b>Segmento:</b>	Manufatura
<b>Módulo:</b>	Vendas
<b>Função:</b>	VDP0745 – Faturamento Automático VDP0746 – Solicitação de Faturamento Manual




**Release 01-2016/ 12.1.9**

<b>Requisito:</b>	Quando a nota fiscal possui registro para o tributo ICMS_ST, porém com o valor e base zerados (incidência N - não), não é possível calcular o FECOMP para a nota fiscal. Neste caso, deverá considerar a base de cálculo do ICMS.
<b>Implementação:</b>	Considerar a base de cálculo do ICMS_ST para calcular o FECOMP somente quando for maior que zero, caso contrário, considerar a base do ICMS.
<b>Chamado:</b>	TSJRN0

 Unknown macro: 'rate'

### Nota Fiscal Eletrônica - Legislação - 01-2016

TRTXJI\_DT\_ICMS\_Reducão\_Nota\_Entrada

#### Redução de ICMS na Nota de Entrada

<b>Linha de Produto:</b>	Logix
<b>Segmento:</b>	Manufatura
<b>Módulo:</b>	Materiais
<b>Função:</b>	SUP0680 - Consistência das Nota Fiscais de Entrada SUP1478 - Base de Cálculo de ICMS sem Redução
<b>Requisito:</b>	A redução de ICMS está sendo feita diretamente na base de cálculo do imposto.
<b>Implementação:</b>	O programa foi alterado para que, tanto notas fiscais nacionais como de importação tenham o cálculo da base do ICMS sem redução e com redução, e sem redução do imposto de ICMS. Solicitado por Legislação.
<b>Chamado:</b>	TRTXJI
<b>Versões/Release:</b>	01-2016

TSIVKR\_DT\_NT2015\_003\_ICMS\_UF\_DEST\_com\_Base\_de\_Cálculo\_Simples

#### Nota Técnica 2015/003

<b>Linha de Produto:</b>	Logix
<b>Segmento:</b>	Manufatura
<b>Módulo:</b>	Nota Fiscal Eletrônica
<b>Função:</b>	VDP0692/ VDP10064 – Tributos e Benefícios VDP7744 – Emissão GNRE OBF9202/ OBF40000 - Emissão NF-e
<b>Requisito:</b>	Implementar no LOGIX as alterações da nota técnica 2015/003.


**Release 01-2016/ 12.1.9**

e propriedade da TOTVS. Todos os direitos reservados. ©

Este documento é de propriedade da TOTVS. Todos os direitos reservados. ©


Este documento é de propriedade da TOTVS. Todos os direitos reservados. ©

Este documento é de propriedade da TOTVS. Todos os direitos reservados. ©

Este documento é de propriedade da TOTVS. Todos os direitos reservados. ©

Este documento é de propriedade da TOTVS. Todos os direitos reservados. ©

<b>Implementação:</b>	<p><b>ICMS_UF_DEST</b></p> <p>Foram atualizadas as fórmulas de cálculo do tributo ICMS_UF_DEST:</p> <p>1 - ICMS_UF_DEST diferencial alíquota e % partilha (BC SIMPLES)</p> <p>2 - ICMS_UF_DEST diferencial alíquota (BC SIMPLES) – a ser utilizada quando o percentual de partilha for 100% para UF destino</p> <p>Neste caso, se faz necessário o procedimento de atualização das fórmulas de cálculo, via programa de Cadastro de Tributos e Benefícios (VDP0692/ VDP10064), botão “atualizar_fiscal”.</p> <p>Após este procedimento, ao incluir ou modificar a configuração fiscal do tributos ICMS_UF_DEST será apresentada a fórmula 1 atualizada.</p> <p>Também foi atualizada a rotina de emissão da NF-e, gerando os campos do Grupo de Tributação do ICMS para a UF de destino, conforme especificado em norma técnica.</p> <p><b>FECOMP</b></p> <p>Foram atualizados os campos adicionais do tributo FECOMP, permitindo informar a Inscrição Estadual, caso a empresa possua inscrição no estado de destino da nota fiscal, ou os campos para emissão da GNRE referente ao tributo.</p> <p>Após o procedimento de atualização dos cadastros fiscais, ao incluir ou modificar a configuração fiscal do tributos FECOMP serão apresentados os novos campos adicionais.</p>
<b>Chamado:</b>	TSIVKR

 Unknown macro: 'rate'

## Manutenção 01 - 2016


### Comércio Exterior - Manutenção - 01 - 2016

#### Importação - Manutenção - 01 - 2016

#### TSFVLY\_DT\_Relatorio\_Saldos\_Cambio\_Importacao


#### Relatório Saldos de Câmbio Importação

<b>Linha de Produto:</b>	Logix
<b>Segmento:</b>	Manufatura
<b>Módulo:</b>	Importação
<b>Função:</b>	IMP0090 - Relatório Saldos de Câmbio Importação
<b>Situação:</b>	Evitar o cancelamento IMP0090 (Relatório Saldos de Câmbio Importação), com mensagem 'array out of bounds [11] of [10] on IMP0090_RELAT@IMP0090.4GL(IMP0090.4GL)', quando processo de importação possui muitos pedidos relacionados ao mesmo.
<b>Solução:</b>	Foram efetuadas alterações no Relatório Saldos de Câmbio Importação para evitar cancelamento por 'array out of bounds' quando o número de pedido de compra amarrado ao processo de importação for superior a 100 pedidos.
<b>Chamado:</b>	TSFVLY
<b>Versões/Release:</b>	01-2016


**Release 01-2016/ 12.1.9**
 Unknown macro: 'rate'


**TSIDAB\_DT\_Desconto\_Duplicado\_na\_Impressão\_Pedido**
**Impressão do Pedido**

<b>Linha de Produto:</b>	Logix
<b>Segmento:</b>	Manufatura
<b>Módulo:</b>	Gestão de Materiais
<b>Função:</b>	IMP0086 - Impressão do Pedido
<b>Situação:</b>	O relatório está aplicando desconto sobre valores que já possuem desconto.
<b>Solução:</b>	Foram efetuadas alterações no programa para não aplicar descontos ao imprimir o relatório, pois o mesmo já foi calculado pelo sup6510 - Designação de Fornecedor.
<b>Chamado:</b>	TSIDAB

 Unknown macro: 'rate'

**TSIKKZ\_DT\_Despesas\_Importação**
**Despesas de Importação**

<b>Linha de Produto:</b>	Logix
<b>Segmento:</b>	Manufatura
<b>Módulo:</b>	Importação
<b>Função:</b>	IMP0029 - Despesas de Importação
<b>Situação:</b>	Alterar a rotina de manutenção de Despesa Importação para utilizar o conceito de bloqueio e liberação de pagamento AD/AP geradas pelo módulo importação. Ao incluir despesas gerando registro no Contas a Pagar é apresentada em tela a mensagem "Problema no bloqueio de AD/AP no Contas a Pagar".
<b>Solução:</b>	Foi alterada a rotina de manutenção Despesa Importação para utilizar o conceito de bloqueio e liberação de pagamento AD/AP geradas pelo módulo importação.
<b>Chamado:</b>	TSIKKZ

 Unknown macro: 'rate'

**Controladoria Manutenção - Manutenção - 01-2016**


**Release 01-2016/ 12.1.9**

TSBL42\_DT\_Busca\_Informacoes\_FCONT

**CON6070 - Busca Informações do PAT para Geração do FCONT**

<b>Linha de Produto:</b>	Logix
<b>Segmento:</b>	Manufatura
<b>Módulo:</b>	Contabilidade
<b>Função:</b>	CON6070 - Busca Informações do PAT para Geração do FCONT
<b>Situação:</b>	A rotina considera as baixas de ordem de serviço indevidamente no FCONT.
<b>Solução::</b>	Foi alterada a rotina de busca das informações do PAT para o FCONT, para não considerar as baixas de ordem de serviço no processo.
<b>Versões/Release:</b>	10.2/11 - 01 -2016

 Unknown macro: 'rate'

TSDDK1\_DT\_Processamento\_Mensagem\_Conta\_Contabil

**Processamento da Mensagem de Conta Contábil**

<b>Linha de Produto:</b>	Logix
<b>Segmento:</b>	Manufatura
<b>Módulo:</b>	Contabilidade
<b>Função:</b>	CON6076 - Processamento da Mensagem de Conta Contábil
<b>Situação:</b>	A rotina apresenta inconsistência na integração da conta contábil Logix com o Protheus.
<b>Solução:</b>	Foi alterada a rotina de processamento da mensagem da conta contábil para enviar as informações de integração, conforme padrão definido pelo comitê, evitando inconsistências no processo.
<b>Versões/Release:</b>	10.2/11 - 01 - 2016

 Unknown macro: 'rate'

TSELZ1\_DT\_Balancete

**Balancete**


**Release 01-2016/ 12.1.9**

e propriedade da TOTVS. Todos os direitos reservados. ©

<b>Linha de Produto:</b>	Logix
<b>Segmento:</b>	Manufatura
<b>Módulo:</b>	Contabilidade
<b>Função:</b>	CON10040 - Balancete
<b>Situação:</b>	Ao informar mais de uma empresa para emissão do balancete, a rotina apresenta informações somente da primeira rodada.
<b>Solução:</b>	Foi alterada a rotina de emissão do balancete para permitir que seja emitido o relatório para mais de uma empresa, utilizando a opção de multi-valorado da tela.
<b>Chamado:</b>	TSELZ1
<b>Versões/Release:</b>	10.2/11-06

Este documento é de propriedade da TOTVS. Todos os direitos reservados. ©

Este documento é de propriedade da TOTVS. Todos os direitos reservados. ©

## TSFCHE\_DT\_Importacao\_Ordem\_Servico

### Importação de Ordens de Serviço

<b>Linha de Produto:</b>	Logix
<b>Segmento:</b>	Manufatura
<b>Módulo:</b>	Patrimônio
<b>Função:</b>	PAT0350/10062 - Importação de Ordens de Serviço
<b>Situação:</b>	A rotina não importa o valor de PIS/ COFINS corretamente do frete, quando há rateio de frete na origem.
<b>Solução:</b>	Foi alterada a rotina de importação de ordens de serviço, para importar o valor correto de PIS/ COFINS quando houver rateio de frete no módulo de Suprimentos.
<b>Chamado:</b>	TSFCHE
<b>Versões/Release:</b>	01 - 2016

Este documento é de propriedade da TOTVS. Todos os direitos reservados. ©



Unknown macro: 'rate'

## TSFTQD\_DT\_Razao\_Geral

### Razão Geral


<b>Linha de Produto:</b>	Logix
<b>Segmento:</b>	Manufatura

Este documento é de propriedade da TOTVS. Todos os direitos reservados. ©

Este documento é de propriedade da TOTVS. Todos os direitos reservados. ©



**Release 01-2016/ 12.1.9**

<b>Módulo:</b>	Contabilidade
<b>Função:</b>	CON10039 - Razão Geral
<b>Situação:</b>	Ao solicitar a emissão consolidada de empresas (matriz x filial), a rotina está exibindo a denominação da empresa de uma das filiais indevidamente.
<b>Solução:</b>	Foi alterada a rotina emissão do Razão Geral para exibir a denominação da empresa matriz, quando solicitar emissão consolidada.
<b>Chamado:</b>	TSFTQD
<b>Versões/Release:</b>	01 - 2016

 Unknown macro: 'rate'

**TSFWIY\_DT\_Razao\_Geral\_Auxiliar**
**Razão Geral Auxiliar**

<b>Linha de Produto:</b>	Logix
<b>Segmento:</b>	Manufatura
<b>Módulo:</b>	Contabilidade
<b>Função:</b>	Razão Geral Auxiliar
<b>Situação:</b>	Ao informar mais de uma empresa para emissão do relatório, a rotina apresenta informações somente da primeira empresa.
<b>Solução:</b>	Foi alterada a rotina de emissão do razão geral auxiliar para permitir que seja emitido o relatório para mais de uma empresa, utilizando a opção de multi-valorado da tela.
<b>Versões/Release:</b>	10.2/11 - 01 - 2016
<b>Versão Corrigida:</b>	10.2/11 - 01 - 2016
<b>Versão Expedida:</b>	10.2/11 - 01 - 2016


 Unknown macro: 'rate'

**TSGB05\_DT\_Imobilizacao\_Ordem\_Servico**
**Imobilização de Ordens de Serviço**

<b>Linha de Produto:</b>	Logix
--------------------------	-------


**Release 01-2016/ 12.1.9**


<b>Segmento:</b>	Manufatura
<b>Módulo:</b>	Patrimônio
<b>Função:</b>	PAT100312 - Imobilização de Ordens de Serviço
<b>Situação:</b>	Ao imobilizar ordens de serviço por vezes consecutivas sem sair da tela, no banco de dados Informix, a rotina cancela na segunda tentativa de imobilização.
<b>Solução:</b>	Foi alterada a rotina de imobilização de ordens de serviço para tratar corretamente a criação de tabelas temporárias para o banco Informix.
<b>Versões/Release:</b>	10.2/11 - 01 - 2016

 Unknown macro: 'rate'

### TSGHE1\_DT\_Cotacao

#### Cotações

<b>Linha de Produto:</b>	Logix
<b>Segmento:</b>	Manufatura
<b>Módulo:</b>	Contabilidade
<b>Função:</b>	CON10018 - Cotações
<b>Situação:</b>	Para determinadas situações a rotina apresenta estouro de array após excluir os registros.
<b>Solução:</b>	Foi alterada a rotina de manutenção das cotações para não apresentar estouro de array ao efetuar exclusão de registros.
<b>Versões/Release:</b>	10.2/11 - 01 - 2016

 Unknown macro: 'rate'

### TSGTMA\_DT\_Lib\_PIS\_COFINS\_Transferencia\_Entre\_Unidades

#### Lib de Busca dos Saldos de PIS/COFINS de Transferência entre Unidades

<b>Linha de Produto:</b>	Logix
<b>Segmento:</b>	Manufatura
<b>Módulo:</b>	Patrimônio
<b>Função:</b>	PAT3170 - Lib de Busca dos Saldos de PIS/COFINS de Transferência entre Unidades



# TOTVS

## Release 01-2016/ 12.1.9


<b>Situação:</b>	A rotina não busca os valores de PIS/COFINS de um bem transferido entre unidades que possui crédito integral no mês de aquisição.
<b>Solução:</b>	Foi alterada a lib de busca de saldos de PIS/COFINS de transferência entre unidades para utilizar as variáveis corretas na seleção dos valores de PIS/COFINS dos bens que tiveram crédito integral em determinado mês.

 Unknown macro: 'rate'

### TSHAZU\_DT\_Gerador\_Relatorios

#### Gerador de Relatórios

<b>Linha de Produto:</b>	Logix
<b>Segmento:</b>	Manufatura
<b>Módulo:</b>	Contabilidade
<b>Função:</b>	CON10070 - Gerador de Relatórios
<b>Situação:</b>	A rotina cancela o processo ao solicitar emissão somente a partir da segunda coluna de períodos.
<b>Solução:</b>	Foi alterada a rotina de geração de relatórios para utilizar as variáveis corretamente, evitando inconsistências no processamento.
<b>Chamado:</b>	TSHAZU
<b>Versões/Release:</b>	01-2016

 Unknown macro: 'rate'

### TSHC22\_DT\_Manutencao\_Parcelsa\_Inventario

#### PAT100281 - Manutenção das Parcelas do Inventário

<b>Linha de Produto:</b>	Logix
<b>Segmento:</b>	Manufatura
<b>Módulo:</b>	Patrimônio
<b>Função:</b>	PAT100281 - Manutenção das Parcelas do Inventário
<b>Situação:</b>	Para determinadas situações a rotina não abre a tela de descrição complementar da parcela, mesmo com o grupo do Patrimônio parametrizado para tal.
<b>Solução:</b>	Foi alterada a rotina de manutenção das parcelas do Patrimônio para definir corretamente as variáveis que controlam a abertura de outras telas no processo.
<b>Chamado:</b>	TSHC22




**Release 01-2016/ 12.1.9**
 Unknown macro: 'rate'
**TSHGLT\_DT\_Transferencia\_Bens\_Empresas****PAT10103/PAT2450 - Transferência de Bens entre Empresas**

<b>Linha de Produto:</b>	Logix
<b>Segmento:</b>	Manufatura
<b>Módulo:</b>	Patrimônio
<b>Função:</b>	PAT10103/PAT2450 - Transferência de Bens entre Empresas
<b>Situação:</b>	A rotina permite transferir um bem para uma empresa utilizando um código de inventário/parcela que está relacionado a uma ordem de serviço, gerando duplicidade de dados no futuro.
<b>Solução:</b>	Foi alterada a rotina de transferência de bens entre empresas para validar se o inventário/parcela destino informado já não se encontra relacionado a uma ordem de serviço, impedindo que este seja utilizado quando for o caso.
<b>Versões/Release:</b>	10.2/11 - 01 - 2016

 Unknown macro: 'rate'
**TSHJK7\_DT\_Orcado\_Realizado****Orçado x Realizado**

<b>Linha de Produto:</b>	Logix
<b>Segmento:</b>	Manufatura
<b>Módulo:</b>	Gestão de Aprovação do Orçamento
<b>Função:</b>	GAO10010 - Emissão dos Valores Orçado x Realizado
<b>Situação:</b>	A rotina não está salvando o arquivo .CSV solicitado na pasta local indicada pelo usuário.
<b>Solução:</b>	Foi alterada a rotina de emissão dos valores orçado x realizado para quando for solicitado o arquivo .CSV, gerar o mesmo no caminho LST padrão indicado e depois efetuar a cópia para a pasta local selecionada pelo usuário.
<b>Chamado:</b>	TSHJK7

 Unknown macro: 'rate'
**TSIVS2\_DT\_Lib\_Integracao\_Trade\_Easy\_Contabilidade**


**Release 01-2016/ 12.1.9**
**CON6071 - Lib de Integração do Trade Easy com a Contabilidade Logix**


<b>Linha de Produto:</b>	Logix
<b>Segmento:</b>	Manufatura
<b>Módulo:</b>	Contabilidade
<b>Função:</b>	CON6071 - Lib de Integração do Trade Easy com a Contabilidade Logix
<b>Situação:</b>	A rotina apresenta erro de duplicidade impedindo a integração de registros do Trade Easy na Contabilidade LOGIX.
<b>Solução:</b>	Foi alterada a lib de integração entre Trade Easy e Contabilidade para sempre filtrar os dados da Contabilidade LOGIX pelo sistema gerador, evitando erros de duplicidade.
<b>Chamado:</b>	TSIVS2

 Unknown macro: 'rate'

**Distribuição e Logística - Manutenção - 01-2016**
**SIP - Manutenção - 01-2016**
**TSEFRU\_DT\_Rateio\_Despesa\_Ordem\_Servico\_SIP0225**

TSEFRU\_DT\_Rateio\_Despesa\_Ordem\_Servico\_SIP0225

<b>Linha de Produto:</b>	Logix
<b>Segmento:</b>	Distribuição & Logística
<b>Módulo:</b>	SIP
<b>Função:</b>	SIP0225 – Rateio de Despesas por Ordens de Serviço
<b>Situação:</b>	Ocorria uma inconsistência ao gravar tipos de valores de crédito de PIS e COFINS.
<b>Solução:</b>	O Programa foi alterado para que não ocorra inconsistência durante a inclusão de tipo de valores referente a crédito de PIS / COFINS.
<b>Versões/Release:</b>	10.02/11 - 01-2016

 Unknown macro: 'rate'


**TSGLPD\_DT\_Atualização\_Conta\_Corrente\_ADTO\_SIP1640**

Atualização Conta Corrente Adiantamento - SIP1640

<b>Linha de Produto:</b>	Logix
--------------------------	-------



**Release 01-2016/ 12.1.9**

<b>Segmento:</b>	Distribuição & Logística
<b>Módulo:</b>	SIP
<b>Função:</b>	SIP1640 - Atualização Conta Corrente Adiantamento
<b>Situação:</b>	O programa não permitia atualizar conta corrente para adiantamentos integrados com o TRB com alteração de portador e assinalados para contabilizar.
<b>Solução:</b>	O programa foi alterado para permitir atualizar a conta corrente para adiantamentos integrados com o TRB com alteração de portador e assinalados para contabilizar.
<b>Versões/Release:</b>	01 - 2016

 Unknown macro: 'rate'

**TSH208\_DT\_SIP0285\_Contabilizacao\_AL**
**Contabilização AL - SIP0285**

<b>Linha de Produto:</b>	Logix
<b>Segmento:</b>	Distribuição & Logística
<b>Módulo:</b>	SIP
<b>Função:</b>	SIP0285 – Contabilização de Avisos de Lançamento
<b>Situação:</b>	O programa não realizava os lançamentos de retenção de PIS / COFINS nas contas contábeis corretas.
<b>Solução:</b>	O programa foi alterado para realizar os lançamentos de retenção e PIS / COFINS conforme as contas configuradas no SIP0018.
<b>Chamado:</b>	TSH208


 Unknown macro: 'rate'

**TSHX24\_DT\_Faturamento\_SIP0250**
**Faturamento SIP0250**

<b>Linha de Produto:</b>	Logix
<b>Segmento:</b>	Distribuição & Logística
<b>Módulo:</b>	SIP
<b>Função:</b>	SIP0250 - Faturamento de Ordens de Serviços
<b>Situação:</b>	Ocorria uma inconsistência na inclusão na tabela sip_obs_nota_serv durante o faturamento utilizando o SGBD Informix.
<b>Solução:</b>	O programa foi alterado para efetuar corretamente a inclusão na tabela sip_obs_nota_serv durante o processo de faturamento no SGBD Informix.


**Release 01-2016/ 12.1.9**

Versões/Release: 10.02/11 - 01-2016

 Unknown macro: 'rate'

### TMS - Manutenção - 01 - 2016

TRZ093\_DT\_Gravar\_código\_IBGE\_OMC0300

#### Gravar códigos de IBGE de cidades e estados - OMC0300

<b>Linha de Produto:</b>	Logix
<b>Segmento:</b>	Distribuição & Logística
<b>Módulo:</b>	TMS
<b>Função:</b>	OMC0300 – Importação Bairro/Cidade/CEP
<b>Situação:</b>	O programa não grava informações do IBGE nas importações.
<b>Solução:</b>	O programa foi alterado para gravar o código de IBGE de cidades e estados no momento da importação.
<b>Release:</b>	10.2/11-01

TSACDH\_DT\_Preenchimento\_Automatico\_Fornecedor\_Motorista\_FRT0006

**Melhoria no preenchimento automático de informações do Motorista no FRT0006, caso o CPF do mesmo já esteja cadastrado como Fornecedor no VDP0815.**

<b>Linha de Produto:</b>	Logix
<b>Segmento:</b>	Distribuição & Logística
<b>Módulo:</b>	TMS
<b>Função:</b>	FRT0006 - Motoristas
<b>Situação:</b>	O sistema poderia completar automaticamente os campos no cadastro do motorista, quando for informado um CPF de uma pessoa que já esteja cadastrada como fornecedor.


**Release 01-2016/ 12.1.9**

e propriedade da TOTVS. Todos os direitos reservados. ©

Este documento é de propriedade da TOTVS. Todos os direitos reservados. ©

Este documento é de propriedade da TOTVS. Todos os direitos reservados. ©

Este documento é de propriedade da TOTVS. Todos os direitos reservados. ©

Este documento é de propriedade da TOTVS. Todos os direitos reservados. ©

Este documento é de propriedade da TOTVS. Todos os direitos reservados. ©

<b>Solução:</b>	<p>O programa foi alterado para validar se o CPF informado em tela está cadastrado como fornecedor, e estando, busque as seguintes informações do cadastro de Fornecedores (VDP0815) e as replique para os seguintes campos do cadastro de Motorista (FRT0006):</p> <p>Nome = VD0815.Geral1.Nome</p> <p>RG = SUP0518.Autônomos.RG</p> <p>Org ex = SUP0518.Autônomos.Órgão emissor</p> <p>CEP = VD0815.Geral1.CEP</p> <p>Endereço = VD0815.Geral1.Endereço</p> <p>Cidade = VD0815.Geral1.Cidade</p> <p>UF = VD0815.Geral1.UF</p> <p>Fone 1 = VD0815.Comunicação.Fone1</p> <p>Bairro = Usar VD0815.Geral1.Bairro para buscar o código no programa RHU0520.</p> <p>Fone 2 = VD0815.Comunicação.Fone2</p> <p>Data nasc = SUP0518.Autônomos.Data nascimento</p> <p>E-mail = VD0815.Comunicação.E-mail principal</p>
<b>Release:</b>	10.2/11-01-2016-01

## TSBCTE\_DT\_Adaptacao\_Contrato\_Frete\_Taxas\_Saques\_Transferencias

### NOME DO REQUISITO

<b>Linha de Produto:</b>	Logix
<b>Segmento:</b>	Distribuição & Logística
<b>Módulo:</b>	TMS
<b>Função:</b>	<p>TMS10011 - Informações de saques e transferências por banco</p> <p>TMS10006 - Transportadores autônomos de carga</p> <p>TMS00002 - Contrato de frete</p> <p>TMS20003 - Painel de contrato de frete</p>
<b>Situação:</b>	Conforme resolução 4.674 da ANTT, é necessário alterar a rotina de Contrato de Frete para que seja possível informar a quantidade de saques e transferências, e suas devidas taxas, de modo que estas informações sejam enviadas posteriormente para a Pamcary.

# Release 01-2016/ 12.1.9

e propriedade da TOTVS. Todos os direitos reservados. ©

Este documento é de propriedade da TOTVS. Todos os direitos reservados. ©

Este documento é de propriedade da TOTVS. Todos os direitos reservados. ©

<b>Solução:</b>	<p>Foi desenvolvido o programa TMS10011 para informar o código do banco, devidamente cadastrado no Logix (programa CAP0110), as quantidades de saques e transferências, e suas devidas taxas.</p> <p>O cadastro de Contrato de Frete foi alterado para que, de acordo com o campo "Tipo de pagamento", efetue o seguinte:</p> <ul style="list-style-type: none"> <li>• Cartão de crédito: Selecione o banco relacionado ao Beneficiado do Contrato de frete, e selecione as quantidades de saques e transferências, e suas taxas. Este tipo de pagamento também habilitará o campo "O beneficiado efetuará transferências bancárias no mesmo banco?".</li> <li>• Depósito bancário: Quando for este tipo de pagamento a ser usado no contrato de frete, serão habilitados campos para informação das quantidades de saques e de transferências, e suas devidas taxas.</li> </ul> <p>Após selecionados, o programa armazenará eles na tabela do Contrato de Frete (para não haver divergência de valores, caso o cadastro do banco seja alterado), efetuará o cálculo do valor total de saques e transferências, e os somará ao valor total do Contrato de frete e ao valor total do Adiantamento deste Contrato de frete, pois as taxas devem ser sempre cobradas antes do início da viagem.</p> <p>Mesmo que o Contrato de frete não possua Adiantamento, existindo estes valores, será gerada AD/AP de Adiantamento com os valores, e estes valores serão sempre enviados para a Pamcary com subtipo "1" (somado ao valor do adiantamento quando este existir).</p> <p>O arquivo PDF do Contrato de frete também foi alterado, para que exiba as quantidades de saques e transferências, e suas devidas taxas e valores calculados, e somados ao valor total do Contrato de frete.</p> <p><b>Nota:</b> Contratos de frete com forma de pagamento "A Vista" serão enviados como "Adiantamento" para o Pamcard, conforme orientações do suporte deste produto. Durante os testes tentamos enviar como "Saldo", porém, o Pamcard obrigava que o valor do Adiantamento fosse maior que o valor das taxas.</p> <p><b>Importante:</b> Conforme email enviado pela Pamcary no dia 18/12/2015, o prazo final desta lei determinado pela ANTT é 15/01/2016.</p>
<b>Conversores e Parâmetros:</b>	<p>OMC00489: Conversor de parâmetros TMS. Este conversor cria os parâmetros "Tipo de valor para taxas de saques" e "Tipo de valor para taxas de transferências", que armazenarão os tipos de valores que serão utilizados na geração das Apropriações de Despesas (ADs) e Autorizações de Pagamentos (APs) no Contas a Pagar, permitindo assim que estas taxas possam ser contabilizadas de forma separada, e principalmente, que estas taxas não façam parte da base de cálculo dos impostos.</p> <p>OMC00485: Conversor de tabelas TMS. Este conversor cria a tabela "tms_contr_frete_banco_tarifa", que armazenará os bancos e suas taxas de saques e transferências. Este conversor também altera a tabela "tms_transp_autonomo_carga" modificando o campo "banco_cartao_terceiro" de CHAR(02) para SMALLINT, e a tabela "tms_contrato_frete", criando os campos "ind_transf_banc_mesmo_banco", "qtd_saque", "taxa_saque", "qtd_transferencia" e "taxa_transferencia".</p>
<b>Versões/Release:</b>	10.2/11-01-2016-01



Unknown macro: 'rate'

## TSCTWN\_DT\_Inclusão\_Vale\_Pedágio\_Carga\_Fechada

Alteração na rotina de Carga Fechada para permitir a inclusão de informações de vale-pedágio.

<b>Linha de Produto:</b>	Logix
<b>Segmento:</b>	Distribuição & Logística
<b>Módulo:</b>	TMS
<b>Função:</b>	OMC0017 – Conhecimento de transporte OMC0018 – Nota Fiscal
<b>Situação:</b>	Cliente solicita que os dados de vale-pedágio possam ser informados dentro da rotina de Carga Fechada, sem que seja necessário a inclusão destas informações via manutenção de Manifestos (OMC0037).

Este documento é de propriedade da TOTVS. Todos os direitos reservados. ©

Este documento é de propriedade da TOTVS. Todos os direitos reservados. ©

Este documento é de propriedade da TOTVS. Todos os direitos reservados. ©




**Release 01-2016/ 12.1.9**

<b>Solução:</b>	A rotina de Carga Fechada foi alterada para que, caso seja incluído um documento do tipo Manifesto, e caso a empresa esteja parametrizada para emissão de Manifesto Eletrônico, seja aberta uma tela para informação dos dados de vale-pedágio. Na efetivação destes dados, estas informações de vale-pedágio serão replicadas para as devidas tabelas, de modo que posteriormente sejam enviadas para a SEFAZ junto do Manifesto.
<b>Release:</b>	10.2/11-01-2016-01

## TSDAOZ\_DT\_Partilha\_ICMS\_EC\_87\_FECOEP

### Alterações das Notas Técnicas 2015\_003 e 2015\_004

<b>Linha de Produto:</b>	Logix
<b>Segmento:</b>	Distribuição & Logística
<b>Módulo:</b>	TMS
<b>Função:</b>	VDP10244 – Partilha de ICMS para a UF de destino OMC0012 – ICMS OMC0018 – Nota Fiscal OMC0017 – Conhecimento de transporte OMC0125 – Geração de pré-conhecimento TMS20002 – Painel CTe OMC0058 – Faturamento de Conhecimento de Transporte
<b>Situação:</b>	Adaptar o sistema para atender as Notas Técnicas 2015_003 (1) e 2015_004 (2). (1) Referente a Emenda Constitucional 87-2015, que visa efetuar a partilha do valor de ICMS entre o estado de Origem e o estado de Destino da mercadoria/serviço. (2) Referente ao Fundo de Combate a Pobreza, que permite que os estados arrecadem parte do ICMS para o fundo citado.
<b>Solução:</b>	(1) A geração de conhecimento de transporte foi alterada para atender as regras de Partilha de ICMS da EC-87. Em casos de frete FOB, com UF de Origem diferente da UF de Destino, é verificado se no ano corrente existe partilha de ICMS com a UF de destino do Conhecimento. Com isso, é calculado o valor de ICMS a ser partilhado entre a UF de Origem e a UF de Destino. Posteriormente, estes valores partilhados são enviados no corpo do XML do CTe para a SEFAZ, e as devidas informações são geradas no módulo de Faturamento, para que saiam nos Livros Fiscais e controles contábeis.  (2) O cadastro de ICMS Normal (programa OMC0012) foi alterado, permitindo a informação da alíquota do Fundo de Combate a Pobreza para cada UF. Conforme analisado na Nota Técnica 2015_004, as informações do Fundo citado só existirão quando a Partilha de ICMS existir, ou seja, somente quando o transporte for interestadual, e com tipo de frete FOB. A consulta de Conhecimento de Transporte (programa OMC0017) foi alterada, para que na tela que exibe as informações da Partilha de ICMS, também sejam exibidas as informações do Fundo de Combate a Pobreza.  Fluxograma das validações efetuadas pelo sistema, para que os impostos citados sejam calculados.  Fluxograma_CTe_DIFAL_Partilha_FECOEP.pdf
<b>Release:</b>	10.2/11-01-2016-01

## TSDKJ5\_DT\_Cópia\_DACTE\_TMS20002

### Alteração na funcionalidade de Cópia do TMS20002 (Painel do CT-e)

<b>Linha de Produto:</b>	Logix
<b>Segmento:</b>	Distribuição & Logística
<b>Módulo:</b>	TMS
<b>Função:</b>	TMS20002 – Painel do CT-e
<b>Situação:</b>	O programa não encontrava o caminho correto do DACTE na funcionalidade de Cópia.


**Release 01-2016/ 12.1.9**

<b>Solução:</b>	O programa foi alterado para efetuar corretamente a cópia do DACTE.
<b>Release:</b>	10.2/11-01-2016-01

### TSDYNU\_DT\_CTRC\_9\_Digitos

**Informar no OMC0103 e utilizar na integração com SUP conhecimentos com número maior de 7 dígitos**

<b>Linha de Produto:</b>	Logix
<b>Segmento:</b>	Distribuição & Logística
<b>Módulo:</b>	TMS
<b>Função:</b>	OMC0101 – Importação EDI Transportadoras OMC0103 – Digitação CTRC Transportadora OMC0104 – Integração CTRC TMS x SUP
<b>Situação:</b>	Os programas não permitiam a digitação de conhecimentos com número com mais de 7 dígitos.
<b>Solução:</b>	Efetuada a alteração para permitir a informação de número de Conhecimento com até 9 dígitos, caso no parâmetro “Informar número do frete com 9 dígitos no SUP580/SUP0552?” (Processo Entradas / Fretes / Entrada de Conhecimentos) esteja selecionada a opção “S”.  Os programas foram alterados também para que, caso o número do Conhecimento possua mais de 7 dígitos, sejam utilizados somente os últimos 7 dígitos deste número para validações e integração do Conhecimento no módulo Suprimentos.  Observação: Caso o número do Conhecimento seja por exemplo, 12345678, o TMS irá armazená-lo desta forma, porém, no Suprimentos (programa SUP0580) o número ficará 2345678. Para visualizar o número completo, execute o programa SUP0580 e consulte o CTRC com os últimos 7 dígitos. Em seguida, acesse a opção de menu “info_compl” e em seguida “prox_tela_1”. O número completo pode ser visualizado no campo “Frete Eletrônico”.
<b>Release:</b>	10.2/11-01-2016-01

### TSEJUN\_DT\_Alteração\_Campos\_Carta\_Correção

**Alteração nas opções de campos para a Carta de Correção**

<b>Linha de Produto:</b>	Logix
<b>Segmento:</b>	Distribuição & Logística
<b>Módulo:</b>	TMS
<b>Função:</b>	OMC0017 – Conhecimento de Transporte
<b>Situação 1:</b>	É necessário que alguns campos possam ser alterados via Carta de Correção.




**Release 01-2016/ 12.1.9**

<b>Solução 1:</b>	O programa foi alterado para que seja possível alterar os campos abaixo via Carta de Correção. <ul style="list-style-type: none"> <li>• Expedidor - Código do Município;</li> <li>• Expedidor - Nome do Município;</li> <li>• Expedidor - CPF;</li> <li>• Expedidor - CNPJ;</li> <li>• Expedidor - Inscrição Estadual;</li> <li>• CT-e Subcontratação - Chave.</li> </ul>
<b>Situação 2:</b>	A Nota Técnica 2015-001 inutiliza os campos de "Local de Entrega" no Conhecimento de Transporte, é necessário adequar o programa a esta atualização.
<b>Solução 2:</b>	O programa foi alterado para retirar todos os campos de "Local de Entrega" da lista de opções.
<b>Release:</b>	10.2/11-01-2016-01

### TSEUTE\_DT\_Alteração\_Integração\_OMC0104\_CON\_OBF

Alteração para não permitir a integração de conhecimentos não conferidos com CON e OBF

<b>Linha de Produto:</b>	Logix
<b>Segmento:</b>	Distribuição & Logística
<b>Módulo:</b>	TMS
<b>Função:</b>	OMC0104 – Integração TMS x SUP
<b>Situação:</b>	O cliente reportou que ao integrar Conhecimentos no SUP, estão sendo emitidas mensagens referentes a erros de integração na contabilização.
<b>Solução:</b>	Após análise, foi constatado que os Conhecimentos cujo status no TMS estavam como "NÃO CONFERIDO" não eram integrados no SUP, porém, mesmo assim o programa tentava os integrar no CON e OBF.  O programa foi corrigido para efetuar a integração com os módulos CON e OBF, somente se o Conhecimento foi integrado com sucesso no SUP.
<b>Release:</b>	10.2/11-01-2016-01

### TSEYRL\_DT\_Funcionalidade\_Atualização\_Campos\_Carta\_Correção

#### Implementação de funcionalidade para atualização de campos para a Carta de Correção

<b>Linha de Produto:</b>	Logix
<b>Segmento:</b>	Distribuição & Logística
<b>Módulo:</b>	TMS
<b>Função:</b>	OMC0017 – Conhecimento de Transporte
<b>Situação:</b>	É necessário que o sistema permita que o CFOP informado na Carta de Correção seja atualizado nas tabelas do VDP, para que esta informação saia na apuração de impostos (OBF8870).


**Release 01-2016/ 12.1.9**

<b>Solução:</b>	Na rotina de Carta de Correção, foi incluída a opção de menu "Atualiza campos" para permitir a atualização de algumas informações em determinados locais do sistema, de modo que esta nova informação, incluída via Carta de Correção, seja utilizada para outros fins (fiscais, contábeis, relatórios etc).  Inicialmente será realizada com a atualização do CFOP nas tabelas do VDP, para que esta informação saia na apuração de impostos. Posteriormente, será possível utilizar esta opção para necessidades que forem surgindo.
<b>Release:</b>	10.2/11-01-2016-01

### TSFPCF\_DT\_Alteração\_Confirmação\_Agrupamento\_Nota\_Fiscal

#### Alteração na confirmação de agrupamento de Nota Fiscal

<b>Linha de Produto:</b>	Logix
<b>Segmento:</b>	Distribuição & Logística
<b>Módulo:</b>	TMS
<b>Função:</b>	TMS00001 – Nota Fiscal
<b>Situação:</b>	Após informar "sim" a primeira vez na confirmação de agrupamento, o programa não volta a exibir a pergunta e sempre agrupa as notas inseridas posteriormente (se houver disponibilidade de CT-e.)
<b>Solução:</b>	O programa foi alterado para efetuar a confirmação de agrupamento de Nota Fiscal toda vez que houver um CT-e disponível para agrupamento.
<b>Release:</b>	10.2/11-01-2016-01

### TSFPT5\_DT\_Caracteres\_Especiais\_XML\_CT-e

#### Remoção da restrição de caracteres especiais no XML do CT-e

<b>Linha de Produto:</b>	Logix
<b>Segmento:</b>	Distribuição & Logística
<b>Módulo:</b>	TMS
<b>Função:</b>	TMS20002 – Painel CTe
<b>Situação:</b>	O cliente reportou que as variáveis de frete estão sendo emitidas no XML com a descrição diferente da cadastrada no sistema.
<b>Solução:</b>	Foi efetuada uma reavaliação das TAGs que hoje estavam tendo caracteres especiais e/ou caracteres acentuados retirados ou modificados, e as TAGs que seguem a regra "ER34"( conforme Nota Técnica 2013_013) não terão mais esta retirada ou modificação de caracteres, pois esta regra permite que a TAG possa conter qualquer caracter.
<b>Release:</b>	10.2/11-01-2016-01

### TSGLKY\_DT\_Correção\_DACTE\_Tomador\_Serviço

#### Correção no box "TOMADOR DO SERVIÇO" da DACTE


**Release 01-2016/ 12.1.9**

e propriedade da TOTVS. Todos os direitos reservados. ©

<b>Linha de Produto:</b>	Logix
<b>Segmento:</b>	Distribuição & Logística
<b>Módulo:</b>	TMS
<b>Função:</b>	TMS20002 – Painel CTe
<b>Situação:</b>	O cliente reportou que o correto a ser emitido na DACTE, no box “TOMADOR DO SERVIÇO”, quando o pagador do frete não é nem o Remetente, nem o Destinatário, nem o Emissor, deve ser emitido sempre “Outros” e não “Consignatario”.
<b>Solução:</b>	Programa corrigido para emitir “Outros” no box “TOMADOR DO SERVIÇO”, quando o pagador do frete não for o Remetente, nem o Destinatário e nem o Emissor.
<b>Release:</b>	10.2/11-01-2016-01

Este documento é de propriedade da TOTVS. Todos os direitos reservados. ©

### TSGXDE\_DT\_Correção\_Relatório\_Erros\_OMC0101

#### Correção no relatório de erros do OMC0101

Este documento é de propriedade da TOTVS. Todos os direitos reservados. ©

<b>Linha de Produto:</b>	Logix
<b>Segmento:</b>	Distribuição & Logística
<b>Módulo:</b>	TMS
<b>Função:</b>	OMC0101 – Importação EDI Embarcador
<b>Situação:</b>	O cliente reportou que, ao importar um arquivo (CONEMB por exemplo), mesmo que vários CTCRCs estejam com erros, o relatório exibe somente o primeiro erro. O problema surgiu na versão 90 do programa OMC0101, liberada no pacote 04/2015.
<b>Solução:</b>	Programa corrigido para processar todos os registros existentes no arquivo, mesmo que em alguns ocorram erros. No final do processamento é emitido um relatório onde é possível visualizar todos os erros e corrigi-los para um novo processamento.
<b>Release:</b>	10.2/11-01-2016-01

Este documento é de propriedade da TOTVS. Todos os direitos reservados. ©

### TSJ520\_DT\_Painel\_MDF-e\_Valida\_Existência\_Tabela\_Temp\_VDP40010


Este documento é de propriedade da TOTVS. Todos os direitos reservados. ©

<b>Linha de Produto:</b>	Logix
<b>Segmento:</b>	Distribuição & Logística
<b>Módulo:</b>	TMS
<b>Função:</b>	VDP40010 - Painel MDF-e
<b>Situação:</b>	Ocorria uma inconsistência no processamento de manifestos, ocasionada depois da liberação o chamado TSFHIU no pacote 06/2015 em programas que não criam uma determinada tabela temporária.
<b>Solução:</b>	A função que gera o XML de manifesto eletrônico foi alterada para validar se a tabela temporária existe no banco de dados, antes de efetuar a busca dos dados dos CNPJs/CPFs autorizados a acessar o XML.
<b>Versões/Release:</b>	10.2/11-01-2016-01

Este documento é de propriedade da TOTVS. Todos os direitos reservados. ©


**Release 01-2016/ 12.1.9**
 Unknown macro: 'rate'
**WMS - Manutenção - 01-2016****TSMFIP\_DT\_Ressuprimento\_Picking\_Com\_Controle\_Etiqueta****Ressuprimento de Picking com Controle de Etiqueta**


<b>Linha de Produto:</b>	Logix
<b>Segmento:</b>	Distribuição & Logística
<b>Módulo:</b>	WMS
<b>Função:</b>	WMS6238 - Ressuprimento de Picking
<b>Situação 1:</b>	Ao executar uma movimentação de ressuprimento para um item que controle identificação, não está aceitando como identificação uma etiqueta não cadastrada como curinga, mesmo estando parametrizado para tal.
<b>Solução:</b>	O programa foi alterado para considerar o parâmetro "Aceitar identificação de estoque sem etiqueta curinga cadastrada?" e caso seja informada uma etiqueta que não seja curinga ao movimentar para o picking com controle de identificação, esta etiqueta será cadastrada automaticamente como nas demais rotinas.
<b>Situação 2:</b>	Ocorria uma inconsistência ao tentar gerar o palete ao informar a própria etiqueta da movimentação, ao executar uma movimentação de ressuprimento para um item que controle identificação, caso seja movimentado a etiqueta por completo.
<b>Solução:</b>	Efetuada a alteração para verificar se já existe paleta cadastrado para a etiqueta e se o paleta é a própria etiqueta coletada no movimento, não sendo obrigatória a geração de um novo paleta nestas situações.
<b>Versões/Release:</b>	2016-01

 Unknown macro: 'rate'
**TSGUCA\_DT\_Alteração\_Controle\_Dimensional\_MAN10021****Alteração de Controle de Dimensional (MAN10021)**

<b>Linha de Produto:</b>	Logix
<b>Segmento:</b>	Distribuição & Logística
<b>Módulo:</b>	WMS
<b>Função:</b>	MAN1002113 - Cadastro de Itens - Grades e Dimensionais
<b>Situação:</b>	Ao incluir um controle de dimensional no item com estoque, era realizada a saída o estoque anterior, porém não estava sendo efetuada a entrada do estoque com o novo controle de dimensional.
<b>Solução:</b>	Efetuada a alteração no programa de saída/entrada de estoque na modificação de dimensional para efetuar corretamente os processos de acordo com as alterações efetuadas no cadastro. Incluído uma pergunta de confirmação, caso o usuário desmarque ao menos um controle, pois mesmo nesta situação é realizada a movimentação de estoque.
<b>Observação:</b>	A alteração de dimensionais com item já possuindo saldo em estoque somente se aplica para itens que tenham seu estoque controlado pelo WMS.


**Release 01-2016/ 12.1.9**

Versões/Release: 2016-01

 Unknown macro: 'rate'

### TSGNC9\_DT\_Problema\_Liberação\_Veículo\_TFA\_Impressa\_Previamente\_WMS6496

#### Problema na Liberação Veículo quando Termo Falta Excesso Impresso Previamente

<b>Linha de Produto:</b>	Logix
<b>Segmento:</b>	Distribuição & Logística
<b>Módulo:</b>	WMS
<b>Função:</b>	WMS6496 - Liberação Saída Veículo
<b>Situação:</b>	Quando CESV de recebimento tem termo de falta/excesso já impresso antes da tentativa de liberação para saída de veículo ocorre erro e não finaliza processo.
<b>Solução:</b>	Alterada rotina para que caso já tenha impresso TFA não gere erro na liberação do veículo.
<b>Versões/Release:</b>	2016-01

 Unknown macro: 'rate'

### TSGSB2\_DT\_Problema\_Baixa\_Estoque\_Divergência\_Reservas\_WMS\_X\_VDP\_WMS6496

#### Problema na Baixa de Estoque das Reservas quando Existe Integração WMS X VDP


<b>Linha de Produto:</b>	Logix
<b>Segmento:</b>	Distribuição & Logística
<b>Módulo:</b>	WMS
<b>Função:</b>	WMS6496 - Liberação para Saída do Veículo
<b>Situação:</b>	Em alguns casos ocorre problema na atualização das reservas pois existe divergência entre quantidade reservada nas tabelas do vdp e de estoque, travando assim a liberação do veículo.
<b>Solução:</b>	Alterada a rotina para regerar as informações de quantidade reservada nas tabelas do vdp antes da liberação do veículo.
<b>Versões/Release:</b>	2016-01

 Unknown macro: 'rate'

### TSAWAJ\_DT\_Conversão\_Unidade\_Medida\_WMS60194



**Release 01-2016/ 12.1.9**
**Conversão Quantidade Recebida para Unidade de Medida da Nota Fiscal**

<b>Linha de Produto:</b>	Logix
<b>Segmento:</b>	Distribuição & Logística
<b>Módulo:</b>	WMS
<b>Função:</b>	WMS60194 - Consulta Recebimento por Depositante
<b>Situação:</b>	Quando a unidade de medida da nota fiscal difere da unidade de medida do estoque do item, ocorria uma divergência entre declarado e recebido por não aplicar fator de conversão.
<b>Solução:</b>	Alterada a consulta de quantidade recebida do item da nota fiscal. Deve considerar fator de conversão cadastrado.
<b>Versões/Release:</b>	2016-01

 Unknown macro: 'rate'

**TSBJGG\_DT\_Conferência\_Expedição\_Item\_Que\_Não\_Controla\_SKU**
**Conferência Expedição de Item que Não Controla SKU.**

<b>Linha de Produto:</b>	Logix
<b>Segmento:</b>	Distribuição & Logística
<b>Módulo:</b>	WMS
<b>Função:</b>	WMS6218 - Conferência Montando Volume Manual (Coletor) WMS6219 - Conferência Montando Volume Manual (Desktop) WMS6231 - Conferência Montando Volume Automático (Coletor) WMS6259 - Conferência Montando Volume Automático (Desktop) WMS6358 - Conferência Montando Volume Semi-Automático (Coletor)
<b>Situação 1:</b>	O sistema não permitia conferir quantidades não múltiplas do SKU, quando o item não controla SKU e está parametrizado para conferir informando a quantidade em SKUs no processo de expedição.
<b>Solução 1:</b>	Efetuada a alteração para solicitar a quantidade em itens para os produtos, quando não controla SKU, mesmo estando parametrizado no contrato que confere informando quantidade em SKUs.
<b>Situação 2:</b>	Ocorria uma inconsistência de estoque em relação ao SKU da identificação, quando o item controla SKU e está parametrizado para conferir informando a quantidade em itens no processo de expedição, e era possível conferir quantidades não múltiplas do SKU
<b>Solução 2:</b>	Alteração realizada para permitir informar uma quantidade que seja múltipla do SKU informado, quando controla SKU, e estiver parametrizado no contrato que confere informando quantidade em itens.
<b>Versões/Release:</b>	2016-01


 Unknown macro: 'rate'

**TSDIC5\_DT\_Apresentar\_Mensagem\_Inconsistência\_Tela\_WMS6496**




**Release 01-2016/ 12.1.9**

<b>Linha de Produto:</b>	Logix
<b>Segmento:</b>	Distribuição e Logística
<b>Módulo:</b>	WMS
<b>Função:</b>	WMS6496 - Liberação de Veículo
<b>Situação:</b>	O programa não exibia na tela nenhuma mensagem ao detectar alguma inconsistência na validação da operação, durante a liberação do veículo.
<b>Solução:</b>	O programa foi alterado para exibir na tela as mensagens de inconsistência.
<b>Versões/Release:</b>	2016-01

 Unknown macro: 'rate'

**TSDJH1\_DT\_Previsão\_faturamento\_Informix\_WMS6401**

<b>Linha de Produto:</b>	Logix
<b>Segmento:</b>	Distribuição e Logística
<b>Módulo:</b>	WMS
<b>Função:</b>	WMS6401 - Operando
<b>Situação:</b>	Ocorria uma inconsistência na emissão do relatório, quando a base de dados utilizada era Informix.
<b>Solução:</b>	O programa foi alterado para emitir corretamente o relatório em bancos de dados Informix.
<b>Versões/Release:</b>	10.02/11 - 01-2016


 Unknown macro: 'rate'

**TSDUQQ\_DT\_Ressuprimento\_Endereço\_Produção\_Origem\_Endereço\_Picking**
***Ressuprimento Endereço Produção Origem Endereço Picking***

<b>Linha de Produto:</b>	Logix
<b>Segmento:</b>	Distribuição & Logística
<b>Módulo:</b>	WMS
<b>Função:</b>	WMS6495 - Atendimento Requisição WMS6794 - Ressuprimento Endereço de Produção
<b>Situação:</b>	Quando a origem do saldo de estoque para ressuprimento de produção era um endereço de picking ocorria uma inconsistência que impedia a operação.


**Release 01-2016/ 12.1.9**

<b>Solução:</b>	Alterada a rotina para gerar processos de movimento de ressurgimento de produção origem picking com a quantidade correta. Permitir bipar o código de barras do SKU a ser separado do picking para ressurgir a produção. Validar se o código de barras bipado é de um item com processo de movimento de ressurgimento de produção pendente.
<b>Versões/Release:</b>	2016-01

 Unknown macro: 'rate'

**TSEOHN\_DT\_Zoom\_Nota\_Fiscal\_Relacionamento\_CESV\_Nota\_Fiscal**
**Zoom de Notas Fiscais no Relacionamento de CESV x Nota\_Fiscal**


<b>Linha de Produto:</b>	Logix
<b>Segmento:</b>	Distribuição & Logística
<b>Módulo:</b>	WMS
<b>Função:</b>	WMS6136 - Seleção de Notas Fiscais Relacionamento CESV x NF
<b>Situação:</b>	No zoom de notas fiscais estava considerando na listagem notas que possuem apenas itens que estão como exceção no controle de WMS.
<b>Solução:</b>	O programa foi alterado para incluir na validação da nota fiscal, onde valida se o item é controlado pelo WMS, para verificar além do item complemento, o grupo de controle de estoque cadastrado no WMS e o item não pode estar cadastrado como exceção no WMS.
<b>Versões/Release:</b>	2016-01

 Unknown macro: 'rate'

**TSF515\_DT\_EDI\_Importação\_Solicitação\_Carga\_EDI0009**
**Importação de arquivos com menos de 5 linhas**


<b>Linha de Produto:</b>	Logix
<b>Segmento:</b>	Distribuição e Logística
<b>Módulo:</b>	WMS
<b>Função:</b>	EDI0009 - Importação de arquivos
<b>Situação:</b>	O EDI não realizava a importação de um arquivo com menos de 5 linhas, e não apresentava corretamente a inconsistência ocorrida.
<b>Solução:</b>	O programa foi alterado no tratamento para importação de arquivos com menos de cinco linhas.
<b>Versões/Release:</b>	10.02/11 - 01-2016




**Release 01-2016/ 12.1.9**
 Unknown macro: 'rate'

**TSFJCJ\_DT\_Recebimento\_Papel\_com\_Check-list\_e\_Atributos**
**Recebimento em Papel com Check-list e Atributos**

<b>Linha de Produto:</b>	Logix
<b>Segmento:</b>	Distribuição & Logística
<b>Módulo:</b>	WMS
<b>Funções:</b>	WMS6788 - Recebimento via Papel WMS6077 - Gerenciamento de Atributos das Atividades
<b>Situação 1:</b>	A ordem de serviço de check-list ficava em aberto quando era efetuado o recebimento via papel.
<b>Solução 1:</b>	Efetuada a alteração para finalizar a ordem de serviço de check-list ao iniciar a conferência via papel. <b>Nota:</b> Todas as ordens de serviço anteriores à conferência, incluindo a conferência posterior, caso exista e não seja efetivamente executada, são finalizadas. Estas ordens de serviço não irão possuir apontamentos e nem serão informados atributos para as atividades destas ordens de serviço, caso existam, pois essas ordens não são efetivamente executadas.
<b>Situação 2:</b>	O sistema exibira várias vezes a tela para solicitação dos atributos mapeados para as atividades da ordem de serviço. Um atributo mapeado para ser informado somente na inicialização da atividade da ordem de serviço estava sendo pedido novamente na finalização.
<b>Solução 2:</b>	Alterado o programa para somente solicitar os atributos uma única vez por depositante, e sempre de acordo como o parametrizado na atividade (início ou fim da atividade). <b>Nota:</b> Ao confirmar a inicialização da conferência, caso os atributos iniciais não sejam informados o processo é finalizado e não será confirmado. Ao confirmar a finalização da conferência, caso existam atributos, esses devem obrigatoriamente serem informados, não permitindo o fechar a tela sem informá-los.
<b>Versões/Release:</b>	2016-01

 Unknown macro: 'rate'

**TSFGA5\_DT\_Item\_SKU\_inativo**

<b>Linha de Produto:</b>	Logix
<b>Segmento:</b>	Distribuição e Logística
<b>Módulo:</b>	WMS
<b>Função:</b>	WMS6190 - Conferência de Recebimento
<b>Situação:</b>	A conferência permitia informar um código de barras de um SKU inativo.
<b>Solução:</b>	Alterada a validação do código de barras do SKU, incluindo validações do SKU e item.
<b>Versões/Release:</b>	10.02/11 - 01-2016

 Unknown macro: 'rate'


**Release 01-2016/ 12.1.9**
**TSFMDY\_DT\_Eliminado\_Campo\_Permite\_Pesagem\_Antes\_Finalização\_Conferência\_WMS60013**
**Eliminado Parâmetro Permite Pesagem Antes Finalização Conferência**

<b>Linha de Produto:</b>	Logix
<b>Segmento:</b>	Distribuição & Logística
<b>Módulo:</b>	WMS
<b>Função:</b>	WMS60013 - Contrato
<b>Situação:</b>	O campo "Permite pesagem antes finalização conferência" não é mais utilizado.
<b>Solução:</b>	Efetuada a alteração na tela WMS60029 (Contrato - Pesagem) para retirar o campo "Permite pesagem antes finalização conferência", pois esse campo não é utilizado no WMS Logix.
<b>Versões/Release:</b>	2016-01



Unknown macro: 'rate'


**TSFPOQ\_DT\_Geração\_LOG\_Troca\_Identificação\_Ajustes\_Troca\_Picking\_Controle\_Identificação**
**Geração de LOG na Troca de Identificação e Ajustes na Troca no Ressuprimento Picking com Controle de Identificação**

<b>Linha de Produto:</b>	Logix
<b>Segmento:</b>	Distribuição & Logística
<b>Módulo:</b>	WMS
<b>Funções:</b>	WMS6238 - Ressuprimento de Picking WMS6215 - Função Troca de Identificação
<b>Situação 1:</b>	Não era fácil definir o motivo pelo qual uma troca de identificação com reservas de estoque não é permitida, sendo necessário analisar vários dados em vários lugares para se determinar o motivo.
<b>Solução 1:</b>	Desenvolvida a funcionalidade para gerar o LOG para listar todos os processos de movimento envolvidos para as etiquetas de origem e destino, quando não é possível efetuar a troca da identificação na separação ou ressuprimento, facilitando a identificação dos dados.
<b>Situação 2:</b>	Ao efetuar a troca de uma identificação no ressuprimento para um produto que controle identificação no picking, o movimento de separação original não está sendo atualizado.
<b>Solução 2:</b>	Incluído processo para atualização da identificação de estoque trocada no processo de movimento de separação que tem origem no ressuprimento de picking.
<b>Situação 3:</b>	O processo de drop-point era excluído sem excluir o processo de ressuprimento, ao excluir uma onda que tenha gerado ressuprimento por demanda e que ainda estava bloqueado, pois a descida não tinha sido executada.
<b>Solução 3:</b>	Efetuada a alteração para incluir a situação de movimento de ressuprimento bloqueado para poder efetuar a exclusão dos ressuprimentos na exclusão da onda.
<b>Funções:</b>	WMS60018 - Contrato (Expedição - Separação /Conferência) WMS60040 - Contrato (Ressuprimento)
<b>Situação:</b>	O programa não permitia ativar/desativar a troca de identificação com reservas de estoque.

# TOTVS

## Release 01-2016/ 12.1.9


<b>Solução:</b>	Alterado o campo do contrato "Permite troca de identificação", nas opções "Expedição - Separação/Conferência" e "Ressuprimento", para incluir as opções: "N" (Não permite), "S" (Sim, sem reservas) e "R" (Sim, com reservas).
<b>Versões/Release:</b>	2016-01

 Unknown macro: 'rate'

### TSFQJL\_DT\_Impressão\_Etiquetas\_Volumes\_Infomix

#### Impressão de Etiquetas de Volumes em Infomix

<b>Linha de Produto:</b>	Logix
<b>Segmento:</b>	Distribuição & Logística
<b>Módulo:</b>	WMS
<b>Função:</b>	WMSR12 - Impressão de Etiquetas
<b>Situação:</b>	Estava gerando inconsistência no comando SQL de carga dos atributos da etiqueta, ao efetuar a impressão de etiquetas de volumes em banco de dados Infomix.
<b>Solução:</b>	Alterado o comando SQL de carga dos atributos da etiqueta para não gerar inconsistência permitindo a impressão corretamente das etiquetas.
<b>Versões/Release:</b>	2016-01

 Unknown macro: 'rate'

### TSFRI2\_DT\_Filtro\_Situação\_Requisição\_Estoque\_Central\_Planejador\_WMS6430


#### Filtro por Situação da Requisição de Estoque na Central do Planejador

<b>Linha de Produto:</b>	Logix
<b>Segmento:</b>	Distribuição & Logística
<b>Módulo:</b>	WMS
<b>Função:</b>	WMS6430 - Central Planejador
<b>Situação 1:</b>	Ocorria uma inconsistência, quando a consulta de requisições de estoque tem somente filtro por item ou requisição, e não era informado nenhum desses filtros
<b>Solução 2:</b>	Incluído o filtro por situação da requisição "Aberta" ou "Encerrada" e alterado para exibir uma mensagem, e caso atinja o limite do array.
<b>Versões/Release:</b>	2016-01


**Release 01-2016/ 12.1.9**
 Unknown macro: 'rate'

**TSFSBR\_DT\_Inconsistência\_Integração\_Inventário\_Logix\_x\_Protheus\_SUP5830**
***Inconsistência na Integração Inventario Logix x Protheus***

<b>Linha de Produto:</b>	Logix
<b>Segmento:</b>	Distribuição & Logística
<b>Módulo:</b>	WMS
<b>Função:</b>	SUP5830 - Gerenciador Inventário
<b>Situação:</b>	Quando operador logístico tem integração com protheus ativada. Ao encerrar um plano de inventário que ajusta saldo de um item que tem saldo no local padrão do item, mas que também possui saldo embarcado em veículo ocorre uma inconsistência, pois tenta enviar dois locais para o Protheus.
<b>Solução:</b>	Alterada a rotina para buscar o saldo total do item e enviar somente o local padrão do item para o Protheus.
<b>Versões/Release:</b>	10.2/11-06

 Unknown macro: 'rate'

**TSFTQJ\_DT\_Inconsistência\_Atualização\_Qtde\_Rejeitada\_Aviso\_Recebimento\_WMS6184**
***Inconsistência na atualização da quantidade rejeitada no aviso recebimento***


<b>Linha de Produto:</b>	Logix
<b>Segmento:</b>	Distribuição & Logística
<b>Módulo:</b>	WMS
<b>Função:</b>	WMS6184 - Altera tipo estoque/restricção
<b>Situação:</b>	O programa estava atualizando a quantidade rejeitada do aviso de recebimento independentemente da situação do tipo de estoque e restrição origem e destino.
<b>Solução:</b>	Alterada rotina para somente atualizar quantidade rejeitada quando o tipo de estoque/restricção origem ou destino forem de situação rejeitado.
<b>Versões/Release:</b>	2016-01

 Unknown macro: 'rate'

**TSFSBN\_DT\_Geração\_Ordem\_Serviço\_Embarque**
***Geração das Ordens de Serviço no Embarque***


**Release 01-2016/ 12.1.9**


<b>Linha de Produto:</b>	Logix
<b>Segmento:</b>	Distribuição & Logística
<b>Módulo:</b>	WMS
<b>Funções:</b>	WMSR63 - Regras para Manipulação de Documentos no Embarque WMS6255 - Planejamento Embarque (Relacionado)
<b>Situação:</b>	Estavam sendo geradas várias ordens de serviço para um mesmo depositante no processo de embarque, fazendo com que desta forma tenham que ser informados várias vezes os atributos na finalização do processo.
<b>Solução:</b>	Efetuada a alteração para verificar se existe uma ordem de serviço para o depositante com algum processo de movimento em aberto, caso exista irá utilizar a mesma ao invés de criar uma nova para o documento incluído no embarque.
<b>Versões/Release:</b>	2016-01

 Unknown macro: 'rate'

### TSEFWL\_DT\_Seleção\_Manual\_Informando\_Nota\_Fiscal\_Entrada

#### **Seleção Manual Informando Nota Fiscal de Entrada**

<b>Linha de Produto:</b>	Logix
<b>Segmento:</b>	Distribuição & Logística
<b>Módulo:</b>	WMS
<b>Função:</b>	WMS60001 - Preparação da Separação WMS60005 - Seleção Manual Estoque
<b>Situação:</b>	Ao informar a nota fiscal de entrada na seleção manual de estoque, quando a solicitação de carga possui mais de uma reserva provisória para o mesmo item de sequência, para lotes recebidos por notas diferentes por exemplo, a carga das identificações quando informado a nota fiscal que se refere a um determinado lote era realizada somente na segunda vez em que era acessada a tela.
<b>Solução:</b>	Efetuada a alteração para realizar a ordenação por lote na carga dos dimensionais dos dados exibidos em tela. Alterado para limpar o filtro da nota fiscal de entrada informada para restringir a seleção manual a cada processo de seleção manual sendo obrigatório selecionar a nota a cada vez que os dados forem listados, evitando que seja aplicado um filtro indevido, gerando confusão na listagem dos dados.
<b>Versões/Release:</b>	2016-01

 Unknown macro: 'rate'


### TSGA59\_DT\_Relatório\_Descrição\_Carga\_WMS6496

#### **Relatório Descrição Carga WMS6496**

<b>Linha de Produto:</b>	Logix
--------------------------	-------



**Release 01-2016/ 12.1.9**

<b>Segmento:</b>	Distribuição & Logística
<b>Módulo:</b>	WMS
<b>Funções:</b>	WMS64962 - Relatório Descrição Carga
<b>Situação:</b>	Não estava sendo possível efetuar a impressão do relatório de descrição de carga no formato retrato a partir do WMS6496.
<b>Solução:</b>	Efetuada a alteração para o tamanho máximo suportado pelos relatórios ADVPL que permitem a seleção do layout da página entre retrato e paisagem. Máximo 132 colunas.
<b>Versões/Release:</b>	2016-01

 Unknown macro: 'rate'

**TSGGQ9\_DT\_Central\_Planejador\_Consulta\_CESV\_Volume\_WMS6430**


<b>Linha de Produto:</b>	Logix
<b>Segmento:</b>	Distribuição e Logística.
<b>Módulo:</b>	WMS
<b>Função:</b>	WMS6430 - Central do Planejador
<b>Situação:</b>	Quando consultamos utilizando a CESV e o código de barras do volume, a consulta apresenta erro. Ocorria uma inconsistência ao realizar uma consulta utilizando o CESV e o código de barras do volume.
<b>Solução:</b>	O programa foi alterado para realizar corretamente a consulta.
<b>Versões/Release:</b>	10.2/11-06

 Unknown macro: 'rate'

**TSGIF2\_DT\_Bloquear\_Relacionar\_Notas\_Canceladas\_Cesv\_Documental\_WMS6138**
**Bloquear Relacionamento de Notas Canceladas a Cesv/Documental**


<b>Linha de Produto:</b>	Logix
<b>Segmento:</b>	Distribuição & Logística
<b>Módulo:</b>	WMS
<b>Função:</b>	WMS6138 - Relacionamento Cesv/Documental x Notas Fiscais
<b>Situação:</b>	O WMS6138 está permitindo relacionar notas fiscais canceladas a Cesv/Documental.
<b>Solução:</b>	O programa foi alterado para para validar se a nota relacionada está cancelada.
<b>Versões/Release:</b>	2016-01




**Release 01-2016/ 12.1.9**
 Unknown macro: 'rate'

**TSGJP7\_DT\_Cadastro\_Item\_WMS\_MAN10021**
**Cadastro de Item WMS no MAN10021**

<b>Linha de Produto:</b>	Logix
<b>Segmento:</b>	Distribuição & Logística
<b>Módulo:</b>	WMS
<b>Função:</b>	MAN10021 - Cadastro de Item MAN100219 - Cadastro de Item WMS
<b>Situação 1:</b>	A consulta não era efetuada, quando realizada diretamente pela aba "WMS".
<b>Solução 1:</b>	O programa foi alterado para exibir as informações do item WMS, ao realizar a consulta pela aba "WMS" e informar algum na tela campo para a pesquisa.
<b>Situação 2:</b>	Não permitia incluir item WMS diretamente pelo cadastrado do WMS, pois os campos "Depositante" e "Item depositante" não ficavam habilitados.
<b>Solução 2:</b>	Efetuada a alteração para que ao acionar o botão "Incluir" na aba "WMS", estejam habilitados os campos "Depositante" e "Item depositante". Alterado também para incluir uma validação para não permitir o cadastro uma mesma combinação de depositante/item e depositante, apresentando uma mensagem de aviso em tela.
<b>Versões/Release:</b>	2016-01

 Unknown macro: 'rate'


**TSGQ96\_DT\_Inconsistência\_Gravação\_Valorização\_Apuração\_Faturamento\_Serviço\_WMS6419**
**Inconsistência Gravação Valorização Apuração Faturamento Serviço**

<b>Linha de Produto:</b>	Logix
<b>Segmento:</b>	Distribuição e Logística
<b>Módulo:</b>	WMS
<b>Função:</b>	WMS6418 - Previsão de Faturamento
<b>Situação:</b>	A apuração de período sem movimentação de um cliente deixou um registro perdido na tabela de valorização de apuração, quando reprocessado ocorria uma inconsistência. Quando período/processo possuía um valor a faturar não ocorria o erro. Porém, quando não existia nenhum valor ocorria a inconsistência de registro duplicado.
<b>Solução:</b>	Alterada rotina para sempre eliminar o registro na tabela de valorização antes de tentar gravar nova apuração.
<b>Versões/Release:</b>	2016-01

 Unknown macro: 'rate'



**Release 01-2016/ 12.1.9**
**TSGWWT\_DT\_Cadastro\_SKU\_Item\_Granel\_WMS6173**
**Cadastro de SKU para Item Granel**

<b>Linha de Produto:</b>	Logix
<b>Segmento:</b>	Distribuição & Logística
<b>Módulo:</b>	WMS
<b>Função:</b>	WMS6173 - Item SKU
<b>Situação:</b>	Estava obrigando informar os campos da aba complementar do cadastro de SKU.
<b>Solução:</b>	Efetuada a alteração para cadastrar valores padrões para os campos da aba complementar quando for item granel, não permitindo a inclusão/modificação destes dados.
<b>Versões/Release:</b>	2016-01

 Unknown macro: 'rate'

**TSGYTY\_DT\_Modificação\_Solicitação\_Carga\_Bloqueada\_Sem\_Itens\_WMS6325**
**Modificação da Solicitação de Carga Bloqueada Sem Itens**

<b>Linha de Produto:</b>	Logix
<b>Segmento:</b>	Distribuição & Logística
<b>Módulo:</b>	WMS
<b>Função:</b>	WMS6325 - Solicitação de Carga
<b>Situação:</b>	Ao continuar com a digitação de uma solicitação de carga que ficou bloqueada por uma queda do Sistema, sem que tenha sido incluído algum item antes da queda, quando confirmada a alteração da solicitação de carga esta ficava com a situação de "Cancelada".
<b>Solução:</b>	Alterado para calcular a situação da solicitação de carga na confirmação da modificação somente após a inclusão dos itens.
<b>Versões/Release:</b>	2016-01

 Unknown macro: 'rate'


**TSGZQL\_DT\_Transferência\_Picking\_para\_Armazém\_WMS6366**
**Transferência Picking Para Armazém**

<b>Linha de Produto:</b>	Logix
<b>Segmento:</b>	Distribuição & Logística





**Release 01-2016/ 12.1.9**

<b>Módulo:</b>	WMS
<b>Função:</b>	WMS6366 - Retorna ID Picking Para Armazém
<b>Situação 1:</b>	Ocorria uma inconsistência na validação da montagem do segundo palete, ao efetuar a transferência de duas quantidades seguidas num mesmo processo, gerando duas identificações de estoque com o saldo que existia no picking, em que uma delas já tenha sido transferida para o equipamento.
<b>Solução 1:</b>	O programa foi alterado no comando que busca o endereço do equipamento para não gerar inconsistência na validação do palete.
<b>Situação 2:</b>	Quando o item possui controles de dimensionais, estes não eram considerados na seleção do saldo para montagem da nova identificação de estoque, tentando juntar mais de um dimensional na mesma identificação.
<b>Solução 2:</b>	Efetuada a alteração para retirar a leitura das parametrizações do item para que seja considerada a informação dos dimensionais na conferência, pois neste processo é sempre obrigatório informar os dimensionais.
<b>Versões/Release:</b>	10.02/11 - 2016-01

 Unknown macro: 'rate'

**TSHDL5\_DT\_Validação\_Placa\_Veículo\_Digitação\_CESV\_WMS6448**
**Validação da Placa Veículo na Digitação da CESV**

<b>Linha de Produto:</b>	Logix
<b>Segmento:</b>	Distribuição & Logística
<b>Módulo:</b>	WMS
<b>Função:</b>	WMS6448 - Registro CESV/Documental
<b>Situação:</b>	A placa do veículo era registrava no formato incorreto, ao informar uma placa com formato inválido para um depositante que não valida o formato da placa, de acordo com o contrato, e depois alterar no CESV para um depositante que valida o formato da placa. O programa deveria validar a placa, conforme parametrização do depositante.
<b>Solução:</b>	O programa foi alterado para validar o formato da placa ao confirmar a inclusão do CESV, quando houver troca de depositante e depois de já ter sido informada a placa do veículo.
<b>Versões/Release:</b>	2016-01


 Unknown macro: 'rate'

**TSHKLN\_DT\_Consulta\_Movimentação\_Interna\_Central\_Pelo\_Item\_Depositante**
**Consulta Movimentação Interna na Central Pelo Item Depositante**

<b>Linha de Produto:</b>	Logix
<b>Segmento:</b>	Distribuição & Logística
<b>Módulo:</b>	WMS


**Release 01-2016/ 12.1.9**


<b>Função:</b>	WMS6430 - Central do Planejador WMS6435 - Central Planejador (Filtro Movimentação Interna)
<b>Situação:</b>	O sistema não estava realizando corretamente a consulta, ao informar o item depositante na Central do Planejador.
<b>Solução:</b>	Efetuada a alteração na consulta de movimentações internas da Central do Planejador para consultar corretamente pelo código do item depositante quando digitado em tela.
<b>Versões/Release:</b>	2016-01

 Unknown macro: 'rate'

### TSHN94\_DT\_Atribuição\_Manual\_Endereço\_Planejamento\_Armazenagem\_WMS6177

#### **Atribuição Manual do Endereço no Planejamento de Armazenagem**


<b>Linha de Produto:</b>	Logix
<b>Segmento:</b>	Distribuição & Logística
<b>Módulo:</b>	WMS
<b>Função:</b>	WMS6177 - Planejamento de Armazenagem
<b>Situação:</b>	Ocorria uma inconsistência que finalizava a rotina indevidamente, ao tentar atribuir manual o endereço, informando apenas a área a ser armazenada e esta não possuía endereço disponível.
<b>Solução:</b>	Efetuada a alteração para fechar o “guage” de processamento antes de retornar para informar novamente a área a ser utilizada na busca do endereço, evitando assim o encerramento inesperado da rotina.
<b>Versões/Release:</b>	2016-01

 Unknown macro: 'rate'

### TSHQXX\_DT\_Inconsistência\_Seleção\_Proposta\_Geração\_OS\_Embarque


#### **Escolha de Proposta na Geração de Ordem de Serviço no Embarque**

<b>Linha de Produto:</b>	Logix
<b>Segmento:</b>	Distribuição & Logística
<b>Módulo:</b>	WMS
<b>Função:</b>	WMS6128 - Seleção da Proposta na Geração de Ordem de Serviço
<b>Situação:</b>	Estava ocorrendo uma inconsistência e finalizando indevidamente a rotina na inclusão de um planejamento de embarque quando possuía mais de uma proposta ativa para o depositante.
<b>Solução:</b>	Alterado o programa para exibir a tela de seleção da proposta quando existir mais de uma proposta ativa para o depositante, evitando assim que a rotina seja interrompida de forma inesperada.
<b>Versões/Release:</b>	2016-01


**Release 01-2016/ 12.1.9**
 Unknown macro: 'rate'


**TSHRXY\_DT\_Transferência\_Picking\_Para\_Armazém\_Com\_Data\_Validade**
**Transferência do Picking Para Armazém com Data de Validade**

<b>Linha de Produto:</b>	Logix
<b>Segmento:</b>	Distribuição & Logística
<b>Módulo:</b>	WMS
<b>Função:</b>	WMS6366 - Transferência Picking Para Armazém
<b>Situação:</b>	Ao efetuar a transferência do picking para o armazém de um produto que controla a Data de Validade, está ocorrendo inconsistência ao movimentar para o equipamento.
<b>Solução:</b>	O programa foi alterado para tratar corretamente o campo Data de Validade no SQL de busca de saldo no endereço, para validação da transferência para o equipamento.
<b>Chamado:</b>	TSHRXY

 Unknown macro: 'rate'

**TSHVGA\_DT\_Geração\_Faturamento\_WMS\_Sem\_Control\_Fiscal\_WMS6773**
**Geração Faturamento no WMS sem Controle Fiscal**

<b>Linha de Produto:</b>	Logix
<b>Segmento:</b>	Distribuição & Logística
<b>Módulo:</b>	WMS
<b>Função:</b>	WMS6773 - Geração Solicitação de Faturamento
<b>Situação:</b>	O programa permitia a geração de solicitação de faturamento, mesmo estando parametrizado que a empresa é operador logístico ou não efetua controle fiscal.
<b>Solução:</b>	Incluída uma validação da parametrização do sistema para não permitir a utilização da rotina caso a empresa esteja parametrizada como operador logístico ou não efetue controle fiscal no WMS.
<b>Versões/Release:</b>	10.2/11-2016-01

 Unknown macro: 'rate'

**TSIBQ6\_DT\_Alocação\_Automática\_Central\_Planejador**
**Alocação Automática na Central do Planejador**

<b>Linha de Produto:</b>	Logix
--------------------------	-------


**Release 01-2016/ 12.1.9**


<b>Segmento:</b>	Distribuição & Logística
<b>Módulo:</b>	WMS
<b>Funções:</b>	WMS6435 - Alocação Recursos Central WMSR69 - Regras de Alocação
<b>Situação:</b>	Estava ocorrendo inconsistência ao efetuar a distribuição das atividades na alocação da central quando um depositante estava relacionado a mais de uma equipe de trabalho, em que os mesmos usuários/recursos estavam em ambas as equipes.
<b>Solução:</b>	Alterado para considerar de forma distinta independentemente de equipe, se o usuário pertence a uma equipe do depositante com o recurso a ser considerado na alocação.
<b>Versões/Release:</b>	2016-01

 Unknown macro: 'rate'

## TSILGT\_DT\_Separação\_Papel\_Picking\_Sem\_Control\_e\_Identificação

### Separação em Papel no Picking Sem Controle de Identificação

<b>Linha de Produto:</b>	Logix
<b>Segmento:</b>	Distribuição & Logística
<b>Módulo:</b>	WMS
<b>Funções:</b>	WMS60216 - Separação via Papel
<b>Situação:</b>	Estava gerando inconsistência ao tentar finalizar a separação de um movimento de um endereço de picking para um item que não possuía controle de identificação, ao tentar efetuar o travamento do estoque para uso exclusivo pelo processamento do movimento.
<b>Solução:</b>	Alterado para não efetuar o travamento do estoque quando ainda não tiver definido a identificação de estoque.
<b>Versões/Release:</b>	2016-01

 Unknown macro: 'rate'


## TSIYNJ\_DT\_Exclusão\_pedido\_Protheus

### Exclusão de Pedidos de Venda Protheus

<b>Linha de Produto:</b>	Logix
<b>Segmento:</b>	Distribuição e Logística
<b>Módulo:</b>	WMS
<b>Função:</b>	WMS6429 - Exclusão pedido venda integração.


**Release 01-2016/ 12.1.9**


<b>Situação:</b>	Quando uma requisição de exclusão de pedido de venda é feita, mesmo que o backoffice responda com erro, a exclusão é efetivada no Logix ficando pendente somente a integração ser novamente realizada via wms80000. Isso não poderia ocorrer pois gera problemas no reprocessamento da criação do pedido de venda.
<b>Solução:</b>	Tratado para que o Logix não mais efetive a exclusão do pedido de venda caso o backoffice não dê retorno OK na exclusão.
<b>Versões/Release:</b>	2016-01.

 Unknown macro: 'rate'

### TSJ703\_DT\_Integração\_documento\_entrada

#### Integração Documento de Entrada

<b>Linha de Produto:</b>	Logix.
<b>Segmento:</b>	Distribuição e Logística.
<b>Módulo:</b>	WMS.
<b>Função:</b>	WMS6628 - Integração documento entrada.
<b>Situação:</b>	Quando o contrato está vencido, mesmo depositantes com contrato filial estão com notas fiscal aparecendo como pendentes para integração.
<b>Solução:</b>	Tratado para nunca permitir integrar notas fiscais de depositantes filiais com ou sem contrato ativo.
<b>Versões/Release:</b>	2016-01.

 Unknown macro: 'rate'

### TSGEAE\_DT\_Não\_Permitia\_Informar\_Dimensionais\_SUP2000

<b>Linha de Produto:</b>	Logix
<b>Segmento:</b>	Distribuição & Logística
<b>Módulo:</b>	WMS
<b>Função:</b>	SUP2000 - Inventário
<b>Situação:</b>	Quando gerava as contagens de itens no inventário sendo que o item solicitava dimensional, não estava permitindo informar dimensionais na implantação de etiqueta.
<b>Solução:</b>	Efetuada a alteração no comando em que ocorria a inconsistência nos últimos builds do totvstec. Rotina funciona atualmente mesmo sem esse comando.
<b>Versões/Release:</b>	10.02/11 - 2016/01

# TOTVS

## Release 01-2016/ 12.1.9

Unknown macro: 'rate'

### Financeiro - Manutenção - 01-2016

#### Contas a Pagar - Manutenção - 01-2016

#### TSAQHB\_DT\_Saldo\_Fornecedor\_Conta\_Contabil

#### Saldo Fornecedor Conta Contábil

<b>Linha de Produto:</b>	Logix
<b>Segmento:</b>	Manufatura
<b>Módulo:</b>	Contas a Pagar
<b>Função:</b>	FIN30011 - Saldos de Fornecedores por Conta Contábil
<b>Situação:</b>	Rotina apresenta lentidão na funcionalidade de listagem, quando processado em banco Informix.
<b>Solução:</b>	Foi alterada a rotina de saldo fornecedor por conta contábil para estruturar o metadados no formato mestre/detalhe, visando a melhoria do desempenho da rotina.
<b>Chamado:</b>	TSAQHB
<b>Versões/Release:</b>	10.02/11-06

Unknown macro: 'rate'

#### TSBXC2\_DT\_Remessa\_GPS\_Banco\_do\_Brasil

#### Geração de remessa de GPS (Banco do Brasil)

<b>Linha de Produto:</b>	Logix
<b>Segmento:</b>	Manufatura
<b>Módulo:</b>	Contas a Pagar
<b>Função:</b>	CAP6040 - Geração de remessa de GPS (Banco do Brasil)
<b>Situação/Requisito:</b>	As posições 20 (vinte) a 33 (trinta e três) do arquivo de remessa estão sendo preenchidas com a informação do CNPJ do fornecedor da Autorização de Pagamento (AP), ao invés da informação do identificador já informado na preparação da AP para a remessa.
<b>Solução/Implementação:</b>	Foi alterado o programa de Geração de Remessa Escritural de GPS do Banco do Brasil para que as posições 20 a 33 recebam o número de identificação informado na preparação das APs, quando a opção de buscar documentos incluídos manualmente estiver marcada.
<b>Chamado:</b>	TSBXC2
<b>Versões/Release:</b>	10.2/11-06

#### TSEH43\_DT\_Desdobramento\_Aps






# Release 01-2016/ 12.1.9

## Desdobramento APS


<b>Linha de Produto:</b>	Logix
<b>Segmento:</b>	Manufatura
<b>Módulo:</b>	Contas a Pagar
<b>Função:</b>	Desdobramento de APS
<b>Situação:</b>	Ao desdobrar uma AP que foi agrupada (FIN30044), o programa deixa saldo nas ADs originais de forma incorreta.
<b>Solução:</b>	Alterado o programa de desdobramento de APS (FIN30044) para que ao desdobrar uma AP, não seja gravado saldo nas ADs originais com relacionamento de AD Fatura.
<b>Chamado:</b>	TSEH43
<b>Versões/Release:</b>	10.2/11-06

 Unknown macro: 'rate'

## TSEMS0\_DT\_Manutencao\_de\_APs

### Manutenção de APS

<b>Linha de Produto:</b>	Logix
<b>Segmento:</b>	Manufatura
<b>Módulo:</b>	Contas a Pagar
<b>Função:</b>	FIN30057 - Manutenção de APs
<b>Situação:</b>	Não salva o valor de um ajuste financeiro quando o valor retido de PIS/COFINS/CSL é modificado em centavos.
<b>Solução:</b>	Foi alterado o programa de Manutenção de APs para registrar adequadamente o ajuste de centavos efetuado no valor de retenção de PIS/COFINS/CSL.
<b>Chamado:</b>	TSEMS0
<b>Versões/Release:</b>	10.02/11-06

 Unknown macro: 'rate'


## TSEVDD\_DT\_Lib\_Manutencao\_AD

### FIN80030 – Lib de Manutenção das ADs

<b>Linha de Produto:</b>	LOGIX
<b>Segmento:</b>	Manufatura
<b>Módulo:</b>	Contas a Pagar


**Release 01-2016/ 12.1.9**


<b>Função:</b>	FIN80030 - Lib de Manutenção das ADs
<b>Situação:</b>	Na modificação de uma AD que possua IR e ISS, ao tirar o ISS e incluir novamente com outro tipo de valor na tela de impostos são gerados dois novos lançamentos na tela de lançamentos contábeis e, ao efetuar manutenção na tela de lançamentos eliminando o lançamento referente ao ISS anterior, está duplicando o lançamento contábil referente ao IR.
<b>Solução:</b>	Foi alterada a lib de manutenção das ADs para quando excluir linhas da grid da tela de lançamentos contábeis, fazer a limpeza da tabela de lançamentos contábeis.
<b>Chamados relacionados:</b>	TSEVDD

 Unknown macro: 'rate'

### TSEW40\_DT\_Manutencao\_de\_APs

#### Manutenção de APs

<b>Linha de Produto:</b>	Logix
<b>Segmento:</b>	Manufatura
<b>Módulo:</b>	Contas a Pagar
<b>Função:</b>	Manutenção de APs - FIN30057
<b>Situação:</b>	Ao realizar uma transferência de numerário para banco, fazendo a baixa da autorização de pagamento (AP) por tipo de valor, ao reabrir a AP o registro do depósito não é excluído.
<b>Solução:</b>	Foi alterado o programa de manutenção de APs para que o registro de depósito seja devidamente excluído na reversão da baixa da AP.
<b>Versões:</b>	01-2016

 Unknown macro: 'rate'

### TSFCCF\_DT\_Manutencao\_aen

#### Manutenção de Área e Linha de Negócio


<b>Linha de Produto:</b>	Logix
<b>Segmento:</b>	Manufatura
<b>Módulo:</b>	Contas a Pagar



# TOTVS

## Release 01-2016/ 12.1.9


<b>Função:</b>	FIN80001 - Manutenção de Área e Linha de Negócio
<b>Situação:</b>	Ao realizar a integração do HCM para o CAP é apresentada a mensagem "Problema na verificação da somatória de valores das AENs (4 níveis)!". Atualmente, quando trabalha com AEN Especial e o tipo de despesa não contabiliza e a origem é HCM, o programa apresenta a mensagem acima incorretamente.
<b>Solução:</b>	Foi alterada a função de manutenção de área e linha de negócio para não apresentar a mensagem "Problema na verificação da somatória de valores das AENs (4 níveis)!".
<b>Chamado:</b>	TSFCCF
<b>Versões/Release:</b>	10.02/11-06

 Unknown macro: 'rate'

### TSFJAI\_DT\_Relatorio\_Retencoes\_PIS\_COFINS\_CSL

#### Relatórios de Retenções de PIS/COFINS/CSL

<b>Linha de Produto:</b>	Logix
<b>Segmento:</b>	Manufatura
<b>Módulo:</b>	Contas a Pagar
<b>Função:</b>	CAP9620 / FIN30114 - Relatórios de Retenções de PIS/COFINS/CSL
<b>Situação:</b>	O relatório apresenta as informações de forma quinzenal quando ordenado por data, mas o PIS/COFINS/CSL deixou de ser quinzenal e passou a ser mensal.
<b>Solução:</b>	Foi alterado o relatório de retenções de PIS/COFINS/CSL para imprimir os dados mensalmente quando for referente aos códigos de retenção de serviço.
<b>Versões/Release:</b>	10.2/11 - 01 - 2016

 Unknown macro: 'rate'


### TSFLK1\_DT\_Relacao\_de\_Adiantamentos

#### Relação de Adiantamentos

<b>Linha de Produto:</b>	Logix
<b>Segmento:</b>	Manufatura
<b>Módulo:</b>	Contas a Pagar
<b>Função:</b>	FIN30063 - Relação de Adiantamentos


**Release 01-2016/ 12.1.9**


<b>Situação:</b>	Ao gerar um relatório na tela de relação de adiantamentos (FIN30063) são adicionadas muitas linhas, deixando o relatório com muitas páginas.
<b>Solução:</b>	Foi alterado o relatório na tela de relação de adiantamentos (FIN30063), retirando as linhas em branco desnecessárias na opção "sintético".
<b>Versões/Release:</b>	01-2016

 Unknown macro: 'rate'

### TSFWSZ\_DT\_Manutencao\_Aps

#### Manutenção de Aps - CAP0160/FIN30057

<b>Linha de Produto:</b>	Logix
<b>Segmento:</b>	Manufatura
<b>Módulo:</b>	Contas a Pagar
<b>Função:</b>	Manutenção de Aps - CAP0160/FIN30057
<b>Situação:</b>	Quando a AP é modificada mais de 99 vezes o programa apresenta a inconsistência "391" e aborta.
<b>Solução:</b>	Foi alterado o programa Manutenção de Apropriações de Despesas para não apresentar inconsistências na modificação.
<b>Chamado:</b>	TSFWSZ
<b>Versões/Release:</b>	10.02/11-06

 Unknown macro: 'rate'

### TSGBZI\_DT\_Emissao\_de\_Documentos\_Bancarios

#### Emissão de Documentos Bancários

<b>Linha de Produto:</b>	Logix
<b>Segmento:</b>	Manufatura
<b>Módulo:</b>	Contas a Pagar
<b>Função:</b>	FIN30036 - Emissão de Documentos Bancários
<b>Situação:</b>	Ao clicar em "confirmar" do programa de Emissão de Documentos Bancários (FIN30036) para emitir os boletos, o programa trava e entra em um loop infinito.


**Release 01-2016/ 12.1.9**


<b>Solução:</b>	Foi alterado o programa para que ele saia do for ao encontrar o registro procurado.
<b>Versões:</b>	01-2016

 Unknown macro: 'rate'

### TSGHB9\_DT\_Relatorio\_de\_Retencao\_de\_INSS

#### Relatório de Retenção de INSS

<b>Linha de Produto:</b>	Logix
<b>Segmento:</b>	Manufatura
<b>Módulo:</b>	Contas a Pagar
<b>Função:</b>	FIN30111 - Relatório de Retenção de INSS
<b>Situação:</b>	No Relatório de Retenção de INSS (FIN30111), quando não há dados para listar não lista a descrição da empresa no canto superior esquerdo.
<b>Solução:</b>	Foi alterado o programa para que gere o relatório de Retenção de INSS (FIN30111) com a descrição da empresa mesmo quando não houver dados para listar.
<b>Versão:</b>	01-2016

 Unknown macro: 'rate'

### TSGHDV\_DT\_Relatorio\_de\_Retencoes\_de\_CSL\_PIS\_e\_COFINS

#### Relatório de Retenções de CSL PIS e COFINS

<b>Linha de Produto:</b>	Logix
<b>Segmento:</b>	Manufatura
<b>Módulo:</b>	Contas a Pagar
<b>Função:</b>	FIN30114 - Relatório de Retenções de CSL, PIS e COFINS
<b>Situação:</b>	Ao gerar o relatório de Apuração CSRF" no fin30114 o sistema não grava mais em arquivo/disco a informação "Não existe dados a serem listados".
<b>Solução:</b>	Foram efetuadas alterações no programa de relatório de retenções para gravar o relatório mesmo quando não tiver dados no banco.


**Release 01-2016/ 12.1.9**


**Versões:** 01-2016

 Unknown macro: 'rate'

### TSGJ82\_DT\_Consulta\_de\_Aprovantes

#### Consulta Compromissos Pendentes de Aprovação

<b>Linha de Produto:</b>	Logix
<b>Segmento:</b>	Manufatura
<b>Módulo:</b>	Contas a Pagar
<b>Função:</b>	FIN30134 - Consulta Compromissos Pendentes de Aprovação
<b>Situação:</b>	Ao consultar o aprovante de uma Autorização de Despesa (AD) na tela de manutenção de AD (FIN30058), ocorre inconsistência.
<b>Solução:</b>	Foi alterado o programa de manutenção de AD (FIN30058) para que ao clicar no botão "Aprovantes" abra a tela de compromissos pendentes corretamente.
<b>Versão:</b>	01-2016

 Unknown macro: 'rate'


### TSGMSB\_DT\_Situacao\_de\_Fornecedores\_por\_Conta\_Contabil

#### Situação de fornecedores por conta contábil

<b>Linha de Produto:</b>	Logix
<b>Segmento:</b>	Manufatura
<b>Módulo:</b>	Contas a Pagar
<b>Função:</b>	FIN30048 - Situação de Fornecedores por Conta Contábil
<b>Situação:</b>	Quando trabalha com subsérie automática (parâmetro LOG00087   Logix financeiro   Contas a pagar   Transferências/integrações  Permitir integração de NFs com o mesmo número e espécie diferente? como "S"), não lista os lançamentos da AD com a subsérie automática diferente da nota no SUP no relatório de situação de fornecedores por conta contábil (FIN30048).
<b>Solução:</b>	Foi alterado o programa de emissão da situação de fornecedores por conta contábil (FIN30048) para considerar a utilização do mesmo número de nota fiscal para títulos diferentes, conforme parâmetro "Permitir integração de NFs com o mesmo número e espécie diferente?".


**Release 01-2016/ 12.1.9**

**Versões:** 01-2016

 Unknown macro: 'rate'

### TSGQ77\_DT\_Manutencao\_de\_ADs

#### Manutenção de ADs


<b>Linha de Produto:</b>	Logix
<b>Segmento:</b>	Manufatura
<b>Módulo:</b>	Contas a Pagar
<b>Função:</b>	FIN80030 - Lib de Manutenção de ADs
<b>Situação:</b>	Não gera os lançamentos contábeis de tipos de valores inseridos manualmente na AD quando esta é originada no Suprimentos.
<b>Solução:</b>	Alterado o programa de manutenção de ADs para efetuar a contabilização quando uma AD possui inclusão manual de tipo de valor e é originada do Suprimentos. Lembrando que os tipos de valores de impostos não irão contabilizar pela AD quando a origem for SUP.
<b>Chamado:</b>	TSGQ77
<b>Versões/Release:</b>	01-2016

 Unknown macro: 'rate'

### TSGSCQ\_DT\_Relacao\_INSS\_de\_Autonomos


#### Relação INSS de Autônomos

<b>Linha de Produto:</b>	Logix
<b>Segmento:</b>	Manufatura
<b>Módulo:</b>	Contas a Pagar
<b>Função:</b>	FIN30109 - Relação INSS de Autônomos
<b>Situação:</b>	Ao gerar um relatório da tela de Relação INSS de Autônomos (FIN30109), logado na empresa 01 não apresenta o cabeçalho da empresa, e se continuar logado na empresa 01 e ao trocar o campo empresa para 50 apresenta dados da empresa 01 e da 50.
<b>Solução:</b>	Foi alterado o relatório para utilizar o filtro informado na tela e apresentar o cabeçalho de acordo com a empresa selecionada/logada.
<b>Versão:</b>	01 - 2016


**Release 01-2016/ 12.1.9**
 Unknown macro: 'rate'

**TSHBW5\_DT\_Recolhimento\_IRRF\_Codigo\_Retencao**
**Recolhimento de IRRF por Código de Retenção**

<b>Linha de Produto:</b>	Logix
<b>Segmento:</b>	Manufatura
<b>Módulo:</b>	Contas a Pagar
<b>Função:</b>	FIN30108 - Recolhimento de IRRF por Código de Retenção
<b>Situação:</b>	A rotina é cancelada quando processada em SQL Server e um dos centros de custo emitidos possui descrição com mais de 35 caracteres.
<b>Solução:</b>	Foi alterada a rotina de emissão da relação de INSS dos autônomos para não cancelar no ambiente SQL Server.
<b>Chamado:</b>	TSHBW5
<b>Versões/Release:</b>	10.2/11 - 01-2016

 Unknown macro: 'rate'

**TSHDA5\_DT\_Retencao\_INSS\_Autonomo**
**Retenção de INSS de Autônomos**


<b>Linha de Produto:</b>	Logix
<b>Segmento:</b>	Manufatura
<b>Módulo:</b>	Contas a Pagar
<b>Função:</b>	FIN30094 - Retenção de INSS de Autônomos
<b>Situação:</b>	Quando incluída uma AD que gera proposta para um tipo de despesa que retém IRRF e para um fornecedor autônomo, e, abre a tela de outras localidades, a rotina é cancelada ao confirmar a inclusão da AD.
<b>Solução:</b>	Foi alterada a rotina retenção de INSS de autônomo para definir as variáveis corretamente, impedindo que ocorra inconsistências no processo de inclusão da AD.
<b>Chamado:</b>	TSHDA5
<b>Versões/Release:</b>	10.2/11 - 01-2016

 Unknown macro: 'rate'

**TSHGII\_DT\_Manutencao\_das\_Informacoes\_de\_Pagamento\_Escritural**
**Manutenção das Informações de Pagamento Escritural**


**Release 01-2016/ 12.1.9**


<b>Linha de Produto:</b>	Logix
<b>Segmento:</b>	Manufatura
<b>Módulo:</b>	Contas a Pagar
<b>Função:</b>	FIN30075 - Manutenção das Informações de Pagamento Escritural -
<b>Situação:</b>	Ao preparar uma AP (Autorização de Pagamento) de GARE para PGE, e ao passar pelo campo Código da Receita, quando seleciona uma receita cadastrada no CAP0012 o programa apresenta a msg: Receita não cadastrada.
<b>Solução:</b>	Foi corrigida a tela de manutenção das informações de pagamento escritural para incluir o GARE corretamente.
<b>Chamado:</b>	TSHGII
<b>Versão:</b>	01-2016

 Unknown macro: 'rate'

### TSHX49\_DT\_Emissao\_Autorizacao\_Pagamento

#### Emissão das Autorizações de Pagamento (AP)

<b>Linha de Produto:</b>	Logix
<b>Segmento:</b>	Manufatura
<b>Módulo:</b>	Contas a Pagar
<b>Função:</b>	FIN30137 - Emissão das Autorizações de Pagamento
<b>Situação:</b>	A rotina permite informar uma AP bloqueada no Suprimentos para processamento indevidamente.
<b>Solução:</b>	Foi alterada a rotina de emissão de APs para impedir que seja solicitada a emissão de uma AP bloqueada no Suprimentos.
<b>Chamado:</b>	TSHX49

 Unknown macro: 'rate'


#### Contas a Receber - Manutenção - 01-2016

### TRUPSH\_DT\_Importacao\_de\_Arquivo\_de\_Retorno\_Escritural




**Release 01-2016/ 12.1.9**
**Função para importação de arquivo de retorno escritural**

<b>Linha de Produto:</b>	Logix
<b>Segmento:</b>	Manufatura
<b>Módulo:</b>	Contas a Receber
<b>Função:</b>	FIN10115 - Função para importação de arquivo de retorno escritural
<b>Situação:</b>	Há 2 situações para este chamado:  Situação 1: Ao processar o FIN85091, ocorre a inconsistência "239" ao inserir dados na tabela cre_divergencias_retorno, quando arquivo de retorno contém instruções diferentes (posições 109 a 110 - registro detalhe) para a mesma duplicata.  Situação 2: Mesmo apresentando divergência no processamento, o número do lote de retorno é atualizado nos parâmetros escriturais.
<b>Solução:</b>	Solução 1: Foi alterada a tabela cre_divergencias_retorno fazendo com que a pk_cre_divergencias_retorno contenha os mesmos campos do ix1_cre_divergencias_retorno.  Solução 2: Foi corrigido o programa FIN10115 para que não atualize o último lote de retorno, caso apresente divergência no recepcao de arquivo retorno.
<b>Chamado:</b>	TRUPSH
<b>Versão:</b>	10.02/11-06

 Unknown macro: 'rate'

**TSDGOV\_DT\_Determinacao\_de\_Portador**
**CRE2740 - Determinação de Portadores**


<b>Linha de Produto:</b>	Logix
<b>Segmento:</b>	Manufatura
<b>Módulo:</b>	Contas a Receber
<b>Função:</b>	CRE2740 - Determinação de Portadores
<b>Situação:</b>	A contabilização de alguns títulos determinados é realizada de forma duplicada porque o programa está deixando "lixo" na base.
<b>Solução:</b>	Foi alterada a função de determinação de portadores para que a tabela de determinação seja devidamente eliminada a cada documento determinado.
<b>Chamados relacionados:</b>	TSDGOV
<b>Versões/Release:</b>	10.02




**Release 01-2016/ 12.1.9**
 Unknown macro: 'rate'

**TSDNKL\_DT\_Manutencao\_de\_Titulos\_no\_Contas\_a\_Receber**
**Manutenção de Títulos no Contas a Receber**

<b>Linha de Produto:</b>	Logix
<b>Segmento:</b>	Manufatura
<b>Módulo:</b>	Contas a Receber
<b>Função:</b>	FIN10050 - Manutenção de Títulos no Contas a Receber
<b>Situação:</b>	Na tela de manutenção de títulos do Contas a Receber ao efetuar a pesquisa por moeda ocorre a inconsistência "erro -217".
<b>Solução:</b>	Foi removida a opção de pesquisa de títulos por moeda.
<b>Chamado:</b>	TSDNKL
<b>Versão:</b>	10.2/11-06

 Unknown macro: 'rate'

**TSDSWG\_DT\_Boleto\_Envio\_Email**
**Emissão de Boletos - Envio de E-mail**

<b>Linha de Produto:</b>	Logix
<b>Segmento:</b>	Manufatura
<b>Módulo:</b>	Contas a Receber
<b>Função:</b>	FIN10049 - Emissão de Boletos
<b>Situação:</b>	Ao enviar o boleto por e-mail no programa FIN10049, utilizando o texto padrão cadastrado no FIN10025 (Parâmetro do LOG00087 / LOGIX FINANCEIRO / CONTAS A RECEBER / BOLETO BANCÁRIO / Código do texto padrão para o corpo do e-mail de boletos), o programa não substitui as variáveis, por exemplo: {NOME_EMPRESA}, {CODIGO_CLIENTE}, {NOME_CLIENTE}, dentre outras. Também, não considera as quebras de linha e parágrafos no texto do corpo do e-mail.
<b>Solução:</b>	O programa foi alterado para que no envio do e-mail, no corpo deste sejam substituídas as variáveis do texto informado no FIN10025 e seja respeitado as quebras de linha e parágrafos.
<b>Chamado:</b>	TSDSWG

 **Release 01-2016/ 12.1.9****Versões/Release:** 10.2/11-06**TSDUBE\_DT\_Relatorio\_titulos\_em\_aberto****Relatório de Títulos em Aberto**

<b>Linha de Produto:</b>	Logix
<b>Segmento:</b>	Manufatura
<b>Módulo:</b>	Contas a Receber
<b>Função:</b>	FIN10070 - Relatório de Títulos em Aberto
<b>Situação:</b>	Ao emitir o relatório sintético pelo FIN10070, o relatório gerado não obedece a ordenação escolhida no campo "Classificação".


**Release 01-2016/ 12.1.9**

e propriedade da TOTVS. Todos os direitos reservados. ©

Este documento é de propriedade da TOTVS. Todos os direitos reservados. ©

Este documento é de propriedade da TOTVS. Todos os direitos reservados. ©

Este documento é de propriedade da TOTVS. Todos os direitos reservados. ©

Este documento é de propriedade da TOTVS. Todos os direitos reservados. ©

Este documento é de propriedade da TOTVS. Todos os direitos reservados. ©


<b>Solução:</b>	<p>Foi alterado o programa para:</p> <p>a) Renomear o campo "Classificação" para "Classificação do relatório analítico". Este campo somente será habilitado quando escolhida a opção de relatório analítico ou analítico e sintético.</p> <p>b) Criar um novo campo chamado "Classificação do relatório sintético". As opções deste novo campo são:</p> <p>Visão do relatório: C - Cliente</p> <p>1 - Empresa, Débito/Crédito e Valor bruto</p> <p>2 - Empresa, Código do Cliente e Débito/Crédito</p> <p>3 - Empresa, Nome do Cliente e Débito/Crédito</p> <p>Visão do relatório: R - Representante</p> <p>4 - Empresa, Débito/Crédito e Valor bruto</p> <p>5 - Empresa, Representante e Débito/Crédito</p> <p>Visão do relatório: B - Característica de baixa</p> <p>6 - Empresa, Débito/Crédito e Valor bruto</p> <p>7 - Empresa, Característica de baixa e Débito/Crédito</p> <p>Visão do relatório: P – Portador</p> <p>8 - Empresa, Débito/Crédito e Valor bruto</p> <p>9 - Empresa, Portador e Débito/Crédito</p> <p>Visão do relatório: A - Área Estratégica de Negócio – AEN</p> <p>10 - Empresa, Débito/Crédito e Valor bruto</p> <p>11 - Empresa, AEN e Débito/Crédito</p> <p>Este campo somente será habilitado quando escolhida a opção de relatório analítico ou analítico e sintético.</p> <p>c) Alterado o campo "Relatório" para constar em cima do campo "Visão do relatório" para que possa ser realizada a consistência detalhada no item a e b.</p> <p>d) Alterado o relatório para prever as opções de classificação do relatório sintético.</p>
<b>Chamado:</b>	TSDUBE
<b>Versões/Release:</b>	10.2/11-06

TSDV05\_DT\_CRE1500\_Cheques\_devolvidos\_banco

CRE1500 - Cheques devolvidos banco


**Release 01-2016/ 12.1.9**

<b>Linha de Produto:</b>	Logix
<b>Segmento:</b>	Manufatura
<b>Módulo:</b>	Contas a Receber
<b>Função:</b>	CRE1500 - Documentos em Aberto por Data de Vencimento
<b>Situação:</b>	Lista no relatório de documentos em aberto cheques que foram depositados e confirmados pelo banco na data base.
<b>Solução:</b>	Foram efetuadas alterações para quando o relatório seja processado com período retroativo, passe a observar se a data base é igual a data da confirmação do depósito do cheque no banco e, neste caso, não listará o cheque, mesmo que tenha sido devolvido pelo banco em data posterior.
<b>Chamado:</b>	TSDV05
<b>Versões/Release:</b>	10.02/11-06

 Unknown macro: 'rate'

### TSE814\_DT\_Returno\_Cobranca\_Escritural

#### Retorno de Cobrança Escritural

<b>Linha de Produto:</b>	Logix
<b>Segmento:</b>	Manufatura
<b>Módulo:</b>	Contas a Receber
<b>Função:</b>	FIN10115 - Retorno de Cobrança Escritural
<b>Situação:</b>	Após a atualização do chamado TRXFBU, o programa FIN10115 apresenta inconsistência ao clicar na lupa do campo "Títulos Recebidos", inconsistência "217 - STATUS: -217 NATIVE ERROR : -904 - ORA-00904: "DOCUM_PGTO"."EMPRESA": INVALID IDENTIFIER".
<b>Solução:</b>	Foi alterado o programa para não cancelar com a mensagem "Error : -942 - ORA-00942: table or view does not exist ( Server Call : tOracleStmt::ExecStmt Client Call : [ORACLE/prd] ) in file ./logix/logixsql.cpp at line 41 on FIN1011513_AFTER_LOAD@FIN10115.4GL(FIN10115.4GL) 21/08/2015 16:24:15 line : 2029". Esta situação ocorria quando o usuário clicava na lupa do campo "Títulos Recebidos".
<b>Chamado:</b>	TSE814
<b>Versões/Release:</b>	10.02/11-06

### TSEEFF\_DT\_Returno\_Escritural\_Vendor\_Safra

#### Retorno Escritural

<b>Linha de Produto:</b>	Logix
<b>Segmento:</b>	Manufatura
<b>Módulo:</b>	Contas a Receber
<b>Função:</b>	CRE0823 - Retorno Escritural


**Release 01-2016/ 12.1.9**

<b>Situação:</b>	Ao processar o arquivo de retorno escritural de Vendedor do banco Safra, não altera o portador do título, mesmo quando a instrução de retorno está cadastrada para realizar a alteração.
<b>Solução:</b>	Para que o programa altere o portador é necessário que o título tenha portador igual ao do arquivo, mas na cobrança vendedor do banco Safra há um tratamento diferenciado. O banco envia primeiro a instrução de baixa e depois de alguns dias envia a instrução para troca de cobrança vendedor para simples. Como o título foi alterado para portador carteira, ao processar o arquivo que contém a instrução de baixa, o programa de retorno não faz a alteração do tipo de cobrança, pois o portador do título não é mais SAFRA. O programa foi alterado para verificar se é processamento de arquivo de retorno de vendedor e, neste caso, não obrigar que o título tenha portador igual a banco.
<b>Chamado:</b>	TSEEFF
<b>Versão:</b>	10.2/11-06

### TSEMKN\_DT\_Biblioteca\_de\_validacoes\_de\_dados\_da\_docum

#### Biblioteca de validações de dados da docum

<b>Linha de Produto:</b>	Logix
<b>Segmento:</b>	Manufatura
<b>Módulo:</b>	Contas a Receber
<b>Função:</b>	FIN85000 - Biblioteca de validações de dados da docum
<b>Situação:</b>	Ao integrar uma NF com retenção de PIS/COFINS/CSL no VDP, apresenta inconsistência de integração: Percentual de CSLL não informado.
<b>Solução:</b>	Foram efetuadas alterações no programa para que o percentual de imposto não seja obrigatório quando a retenção dos impostos for realizada pelo VDP.
<b>Chamado:</b>	TSEMKN
<b>Versões:</b>	01-2016



Unknown macro: 'rate'

### TSGI18\_DT\_Baixa\_de\_Adiantamento

#### FIN10060 - Baixa de Títulos


<b>Linha de Produto:</b>	Logix
<b>Segmento:</b>	Manutenção
<b>Módulo:</b>	Contas a Receber
<b>Função:</b>	FIN10060 - Baixa de Títulos

# TOTVS

## Release 01-2016/ 12.1.9

e propriedade da TOTVS. Todos os direitos reservados. ©

<b>Situação:</b>	Quando é efetuada a baixa de dois ou mais títulos sem sair do programa FIN10060 (Baixa de Títulos), é apresentada uma mensagem informando que foi efetuada a baixa de título através de adiantamento, mas ao consultar o título no FIN10050 é apresentada a informação que está aberto.
<b>Solução:</b>	Para o banco SQL Server, foi alterada a rotina de criação de tabelas temporárias, pois a rotina gerava erro interno na criação destas tabelas temporárias na segunda seleção dos dados a serem processados, quando o usuário não fechava o programa FI N10060 (Baixa de Títulos). Dessa forma, não efetivava a baixa do título com adiantamento.
<b>Chamados:</b>	TSGII8

 Unknown macro: 'rate'

### TSGNSV\_DT\_Atualizacao\_Valor\_Pedidos\_Credito\_e\_Cadastro

#### CRE10861 - Atualização de Crédito e Cadastro

Este documento é de propriedade da TOTVS. Todos os direitos reservados. ©

<b>Linha de Produto:</b>	Logix
<b>Segmento:</b>	Manufatura
<b>Módulo:</b>	Contas a Receber
<b>Função:</b>	CRE10861 - Atualização de Crédito e Cadastro
<b>Situação:</b>	O processamento do cre10861 está extremamente lento e o valor de pedidos não considera somente pedidos em aberto.
<b>Solução:</b>	O programa foi alterado para que a atualização do valor de pedidos em carteira considere somente os pedidos com saldo. Foi alterada a função de atualização do valor do último pedido para desvincular da rotina anterior que considera apenas pedidos com saldo, pois o último pedido poderá ter sido faturado.
<b>Chamado:</b>	TSGNSV

 Unknown macro: 'rate'

### TSIYIF\_DT\_Atualizacao\_de\_Credito\_e\_Cadastro

#### Atualização de Crédito e Cadastro

Este documento é de propriedade da TOTVS. Todos os direitos reservados. ©

<b>Linha de Produto:</b>	Logix
<b>Segmento:</b>	Manufatura
<b>Módulo:</b>	Contas a Receber
<b>Função:</b>	FIN20008 - Atualização de Crédito e Cadastro
<b>Situação:</b>	Ao abrir a aba crédito no VDP10000 é apresentada a seguinte inconsistência "Problema OPEN CQ_PESQ - [-263,-923]".


Este documento é de propriedade da TOTVS. Todos os direitos reservados. ©

Este documento é de propriedade da TOTVS. Todos os direitos reservados. ©

Este documento é de propriedade da TOTVS. Todos os direitos reservados. ©


**Release 01-2016/ 12.1.9**

<b>Solução:</b>	Foi alterado o programa para trazer as informações corretamente ao clicar na opção crédito.
<b>Chamado:</b>	TSIYIF


 Unknown macro: 'rate'

### Crédito e Cadastro - Manutenção - 01-2016

#### TSEDU0\_DT\_Consulta\_Cheques\_Credito

#### FIN20007 - Consulta de Crédito

<b>Linha de Produto:</b>	Logix
<b>Segmento:</b>	Manufatura
<b>Módulo:</b>	Crédito e Cadastro
<b>Função:</b>	FIN20007 - Consulta de Crédito
<b>Situação:</b>	Ao clicar sobre a lupa do campo "Valor de cheques" são apresentados os cheques em aberto do cliente, porém a somatória dos seus saldos não confere com o valor exibido na primeira tela.
<b>Solução:</b>	Selecionar corretamente os cheques que foram devolvidos pelo banco e encontram-se em cobrança com o vendedor.
<b>Chamados relacionados:</b>	TSEDU0

 Unknown macro: 'rate'


### Transações Bancárias - Manutenção - 01-2016

#### TSGEJJ\_DT\_Conciliacao\_Automatica

#### FIN60022 - Conciliação Automática


<b>Linha de Produto:</b>	Logix
<b>Segmento:</b>	Manufatura
<b>Módulo:</b>	Transações Bancárias
<b>Função:</b>	FIN60022 - Conciliação Automática
<b>Situação:</b>	A rotina exibe uma mensagem indevida quando identifica um movimento de extrato já conciliado automaticamente a um movimento financeiro de data diferente, que não foi emitido devido ao filtro da data.
<b>Solução:</b>	Foi alterada a rotina de conciliação automática para não exibir a mensagem quando não encontrar o registro financeiro relacionado.
<b>Versões/Release:</b>	10.2/11 - 01 - 2016




**Release 01-2016/ 12.1.9**
 Unknown macro: 'rate'


**TSGXRB\_DT\_Limpeza\_Arquivos**
**Limpeza de Arquivos**

<b>Linha de Produto:</b>	Logix
<b>Segmento:</b>	Manufatura
<b>Módulo:</b>	Transações Bancárias
<b>Função:</b>	TRB0380 - Limpeza de Arquivos
<b>Situação:</b>	A rotina não exclui os registros de conciliação manual, possibilitando inconsistências de duplicidade de dados no futuro.
<b>Solução:</b>	Foi alterada a rotina de limpeza de arquivos para excluir os registros de conciliação manual relacionados aos movimentos que foram gerados para histórico.
<b>Chamado:</b>	TSGXRB
<b>Versões/Release:</b>	01-2016

 Unknown macro: 'rate'

**TSGXSY\_DT\_Cheques\_Cancelados**
**Cheques Cancelados**

<b>Linha de Produto:</b>	Logix
<b>Segmento:</b>	Manufatura
<b>Módulo:</b>	Transações Bancárias
<b>Função:</b>	TRB1310/FIN60013 - Cheques Cancelados
<b>Situação:</b>	Rotina não grava registro de lote financeiro e gera a conta zerada indevidamente, possibilitando erros futuros ao efetuar manutenção dos registros.
<b>Solução:</b>	Foi alterada a rotina de manutenção dos cheques cancelados para gerar o registro de lote corretamente e gravar as contas de forma correta.
<b>Chamado:</b>	TSGXSY
<b>Versões/Release:</b>	10.02/11-06


 Unknown macro: 'rate'

**TSHBBE\_DT\_Importacao\_Arquivo\_Extrato**
**Importação de Arquivo de Extrato de Todos os Bancos**




**Release 01-2016/ 12.1.9**


<b>Linha de Produto:</b>	Logix
<b>Segmento:</b>	Manufatura
<b>Módulo:</b>	Transações Bancárias
<b>Função:</b>	FIN60027 - Importação de Arquivo de Extrato de Todos os Bancos
<b>Situação:</b>	Quando importa um arquivo de extrato que movimentava contas do GAO e a rotina abre a tela de justificativa, a rotina está cancelando com problemas no gauge.
<b>Solução:</b>	Foi alterada a rotina de importação do arquivo de extrato de todos os bancos para utilizar o gauge de outra forma, evitando conflito com o gauge das telas do GAO e, conseqüentemente, evitando inconsistências no processo.
<b>Versões/Release:</b>	10.2/11 - 01 - 2016

 Unknown macro: 'rate'

### TSHLDE\_DT\_Importacao\_Arquivo\_Extrato

#### FIN60027 - Importação de Arquivo de Extrato para Todos os Bancos

<b>Linha de Produto:</b>	Logix
<b>Segmento:</b>	Manufatura
<b>Módulo:</b>	Transações Bancárias
<b>Função:</b>	FIN60027 - Importação de Arquivo de Extrato para Todos os Bancos
<b>Situação:</b>	A rotina apresenta inconsistência de processo quando assinala a opção Arquivo acumulado.
<b>Solução:</b>	Foi alterada a rotina de importação de arquivo de extrato para efetuar o processo corretamente, quando assinalar a opção "Arquivo Acumulado".
<b>Versões/Release:</b>	10.2/11 - 01 - 2016

 Unknown macro: 'rate'

### Gestão Fiscal - Manutenção - 01-2016

#### CIAP - Manutenção - 01 - 2016

#### TSEGL6\_DT\_CIA30019\_Considera\_data\_de\_Conversao\_Incorretas\_para\_Contabilidade\_CIA30019

#### Geração de Lote para Contabilidade



**Release 01-2016/ 12.1.9**

<b>Linha de Produto:</b>	Logix
<b>Segmento:</b>	Manufatura
<b>Módulo:</b>	CIAP
<b>Função:</b>	CIA30019 - Geração de Lote para Contabilidade
<b>Situação:</b>	O programa do CIA30019 está considerando para a base de dados da contabilidade a data de conversão incorreta, gerando divergências no lote.
<b>Solução:</b>	Foi alterado o programa para considerar no lote a data de conversão correta, de acordo com a parametrização no programa Parâmetros da Contabilidade (CON0040) e no Parâmetros dos Sistemas Geradores (CON1640).
<b>Versões/Release:</b>	01 - 2016
<b>Chamado:</b>	TSEGL6

 Unknown macro: 'rate'

**TSEYKT\_DT\_OS\_Inválida\_ao\_Efetuar\_Lançamentos\_Retorativos\_CIA30003**

<b>Linha de Produto:</b>	Logix
<b>Segmento:</b>	Manufatura
<b>Módulo:</b>	CIAP
<b>Função:</b>	CIA30003 - Lançamentos CIAP
<b>Situação:</b>	Ao incluir uma OS como lançamento retroativo no CIA30003, o programa estava apresentando a mensagem "Ordem de serviço inválida".
<b>Solução:</b>	Foi alterado o programa CIA30003 para considerar a parametrização da empresa onde fica o controle do módulo de patrimônio, com isso a consulta da OS é realizada na empresa parametrizada
<b>Versões/Release:</b>	10.02/11-06
<b>Chamado:</b>	TSEYKT

 Unknown macro: 'rate'

**TSFJG2\_DT\_Gerando\_o\_Valor\_do\_Campo\_VLR\_CREDITAR\_com\_Valor\_Incorreto\_no\_CIA30005**
**Relatórios Auxiliares**


<b>Linha de Produto:</b>	Logix
<b>Segmento:</b>	Manufatura
<b>Módulo:</b>	CIAP
<b>Função:</b>	CIA30005 - Relatórios Auxiliares

# TOTVS

## Release 01-2016/ 12.1.9

e propriedade da TOTVS. Todos os direitos reservados. ©

<b>Situação:</b>	O programa CIA30005 está gerando o valor do campo 'VLR CREDITAR' com valor incorreto para o bem que foi transferido.
<b>Solução:</b>	Foi alterado o programa CIA30005 para verificar se o bem é um bem transferido também nos outros períodos que são processados na empresa de destino. Com isto, o valor que falta a ser creditado sempre será calculado corretamente, e não somente no período em que ocorreu a transferência.
<b>Versões/Release:</b>	01 - 2016
<b>Chamado:</b>	TSFJG2

 Unknown macro: 'rate'

### TSGJYT\_DT\_Divergencia\_de\_Valores\_no\_Relatorio\_do\_CIA30006

#### Emissão do Controle de Crédito ICMS Ativo Permanente

Este documento é de propriedade da TOTVS. Todos os direitos reservados. ©

<b>Linha de Produto:</b>	Logix
<b>Segmento:</b>	Manufatura
<b>Módulo:</b>	CIAP
<b>Função:</b>	CIA30006 - Emissão do Controle de Crédito ICMS Ativo Permanente
<b>Situação:</b>	Não estavam sendo considerados os valores das O.S. que tiveram efetivação no período, gerando divergência de valor no relatório.
<b>Solução:</b>	Foi alterado o programa CIA30006 para considerar os valores das OS que tiveram efetivação no período, gerando o mesmo valor do relatório auxiliar (CIA30005).
<b>Versões/Release:</b>	01 - 2016
<b>Chamado:</b>	TSGJYT

 Unknown macro: 'rate'

### TSGTBM\_DT\_Valor\_Incorreto\_das\_Parcels\_apos\_Baixa\_Parcial\_do\_Bem\_CIA30002\_CIA30004

#### Fechamento Mensal do CIAP / Controle de Ativo Imobilizado

Este documento é de propriedade da TOTVS. Todos os direitos reservados. ©

<b>Linha de Produto:</b>	Logix
<b>Segmento:</b>	Manufatura
<b>Módulo:</b>	CIAP
<b>Função:</b>	CIA30004 - Fechamento Mensal do CIAP CIA30002 - Controle de Ativo Imobilizado CIA30005 - Relatórios Auxiliares

Este documento é de propriedade da TOTVS. Todos os direitos reservados. ©


Este documento é de propriedade da TOTVS. Todos os direitos reservados. ©

Este documento é de propriedade da TOTVS. Todos os direitos reservados. ©

# TOTVS

## Release 01-2016/ 12.1.9


<b>Situação:</b>	O valor das parcelas estavam sendo calculadas incorretamente ao efetuar uma baixa parcial do bem, causando a baixa total do bem antes das 48 parcelas.
<b>Solução:</b>	Foram alterados os programas para efetuar corretamente o cálculo das parcelas depois das baixas parciais, para que o crédito não acabe antes das 48 parcelas. E ao gerar o relatório de "Controle de Crédito" no programa CIA30005 o mesmo também calcule os valores de acordo com o que foi baixado no CIA30002, gerando o valor CREDITADO / A CREDITAR corretamente no relatório.
<b>Versões/Release:</b>	01 - 2016
<b>Chamado:</b>	TSGTBM

 Unknown macro: 'rate'

### TSHBX7\_DT\_CIA30019\_não\_Verifica\_a\_Empresa\_do\_Patrimônio\_CIA30019

#### Geração do Lote para Contabilidade

<b>Linha de Produto:</b>	Logix
<b>Segmento:</b>	Manufatura
<b>Módulo:</b>	CIAP
<b>Função:</b>	CIA300019 - Geração do Lote para Contabilidade
<b>Situação:</b>	O CIA30019 não verifica a empresa parametrizada no patrimônio cadastrado no programa CON0040 (Parâmetros o Patrimônio).
<b>Solução:</b>	Foi alterado o programa CIA30019 para verificar a empresa que foi parametrizada no patrimônio, caso exista a empresa no CON0040 o programa irá considerar a empresa parametrizada, caso contrário considerará a empresa logada.
<b>Chamado:</b>	TSHBX7

 Unknown macro: 'rate'


### TSHSTE\_DT\_Data\_de\_Entrada\_Incorreta\_no\_Relatório\_do\_CIA30005

#### Relatórios Auxiliares

<b>Linha de Produto:</b>	Logix
<b>Segmento:</b>	Manufatura
<b>Módulo:</b>	CIAP
<b>Função:</b>	CIA30005 - Relatórios Auxiliares
<b>Situação:</b>	Ao gerar o "RELATORIO DE CONTROLE DE CREDITO DE ICMS DO ATIVO PERMANENTE" do CIA30005, o mesmo está apresentando a data "31/12/1899" para a nota fiscal de entrada.
<b>Solução:</b>	Foi alterado o programa para considerar no relatório do CIA30005 a mesma data de entrega da nota fiscal lançada no Notas Fiscais de Entrada (SUP3760).


**Release 01-2016/ 12.1.9**

<b>Versões/Release:</b>	01 - 2016
<b>Chamado:</b>	TSHSTE

 Unknown macro: 'rate'

### Obrigações Fiscais - Manutenção - 01 - 2016

#### TSDZQ\_DT\_Registro\_E305\_e\_G050\_Gerados\_para\_Dias\_sem\_Movimento\_OBF11000

##### Registro E305 e G050 Gerados para Dias sem Movimento - OBF11000

<b>Linha de Produto:</b>	Logix
<b>Segmento:</b>	Manufatura
<b>Módulo:</b>	Obrigações Fiscais
<b>Função:</b>	OBF11000 - Geração do Arquivo do SEF II
<b>Situação:</b>	Ao processar o OBF11000, o registro E305 e G050 com "IND_MRO" = "2" (Total diário) estava sendo gerado para dias que não houveram movimentação, gerando esses registros várias vezes para uma data que não é a do documento e quando não teve movimento do documento.
<b>Solução:</b>	Foi alterado o programa OBF11000 para gerar corretamente os registros E305 e G050 com o campo "IND_MRO" = "2", somente nos dias que tiverem movimentação de documento. Eliminando a duplicidade desses registros no arquivo.
<b>Chamado:</b>	TSDZQ

#### TSDXDE\_DT\_Sped\_Fiscal\_Registro\_c195\_Duplicado\_e\_Incompleto


##### Geração da EFD - Escrituração Fiscal Digital

<b>Linha de Produto:</b>	Logix
<b>Segmento:</b>	Manufatura
<b>Módulo:</b>	Obrigações Fiscais
<b>Função:</b>	OBF0110 - Geração da EFD - Escrituração Fiscal Digital
<b>Situação:</b>	Ao gerar o SPED Fiscal para notas fiscais de saída, ocorre a inconsistência de duplicidade do registro C195, e para notas fiscais de entrada o campo "TXT_COMPL" deste mesmo registro está sendo gerado de forma incompleta.
<b>Solução:</b>	O OBF0110 foi alterado para não gerar o registro C195 duplicado para as notas fiscais de saída, e para gerar o campo "TXT_COMPL" deste mesmo registro de forma completa, quando se tratar de notas fiscais de entrada.
<b>Chamado:</b>	TSDXDE
<b>Versões/Release:</b>	01 - 2016

 Unknown macro: 'rate'


**Release 01-2016/ 12.1.9**
**TSEVFD\_DT\_OBF12000\_Subtracao\_IPI\_BC\_ICMS\_Isento**
**Prepara as Informações para Emissão dos Livros Fiscais**

<b>Linha de Produto:</b>	Logix
<b>Segmento:</b>	Manufatura
<b>Módulo:</b>	Obrigações Fiscais
<b>Função:</b>	OBF12000 - Prepara as Informações para Emissão dos Livros Fiscais
<b>Situação:</b>	Ao processar o OBF12000, o programa não está efetuando a subtração do IPI da base de cálculo de ICMS isento, mesmo o parâmetro "Subtrair o valor do IPI da BC de ICMS das NFs de uso/consumo" estar marcado com 'S'.
<b>Solução:</b>	O OBF12000 foi alterado para efetuar a subtração do IPI da BC de ICMS isento, quando o parâmetro "Subtrair o valor do IPI da BC de ICMS das NFs de uso/consumo" estiver marcado com 'S'.
<b>Chamado:</b>	TSEVFD
<b>Versões/Release:</b>	01-2016

 Unknown macro: 'rate'

**TSFDJ5\_DT\_Inconsistencia\_Processar\_o\_Relatorio\_do\_OBF12040**
**Livro de Apuração de Impostos ICMS/IPI/ST**

<b>Linha de Produto:</b>	Logix
<b>Segmento:</b>	Manufatura
<b>Módulo:</b>	Obrigações Fiscais
<b>Função:</b>	OBF12040 - Livro de Apuração de Impostos ICMS/IPI/ST
<b>Situação/Requisito:</b>	Para clientes que utilizam banco Informix, ao rodar o OBF12040, é apresentada a mensagem de inconsistência "STATUS:-11086 CQ_LAST_DEB - MSG: [Informix ODBC Driver]Fetch type out of range."
<b>Solução/Implementação:</b>	O programa OBF12040 foi alterado para não apresentar a inconsistência, quando o cliente utilizar o banco Informix.
<b>Versões/Release:</b>	01-2016
<b>Chamado:</b>	TSFDJ5


 Unknown macro: 'rate'

**TSFGFU\_DT\_OBF12030\_Inconsistencia\_284\_Leitura\_OBF\_Fiscal\_Entrada**
**Processa Apuração**





**Release 01-2016/ 12.1.9**

<b>Linha de Produto:</b>	Logix
<b>Segmento:</b>	Manufatura
<b>Módulo:</b>	Obrigações Fiscais
<b>Função:</b>	OBF12030 - Processa Apuração
<b>Situação:</b>	Estava sendo apresentada a mensagem de inconsistência "Problema LEITURA OBF_FISCAL_ENTRADA - [-284, 0]" no processamento do OBF12030.
<b>Solução:</b>	O OBF12030 foi alterado para não apresentar mais a mensagem de inconsistência "Problema LEITURA OBF_FISCAL_ENTRADA - [-284, 0]" no processamento.
<b>Chamado:</b>	TSFGFU

 Unknown macro: 'rate'

**TSFKKX\_DT\_Conhec\_Frete\_Municipal\_no\_Sped\_Contribuicoes**
**Geração da EFD - Escrituração Fiscal Digital**

<b>Linha de Produto:</b>	Logix
<b>Segmento:</b>	Manufatura
<b>Módulo:</b>	Obrigações Fiscais
<b>Função:</b>	OBF0110 - Geração da EFD - Escrituração Fiscal Digital
<b>Situação:</b>	Os conhecimentos de frete municipais estão sendo gerados no arquivo do SPED Contribuições, mesmo sem estar sendo gerado na apuração de impostos do PIS/COFINS.
<b>Solução:</b>	O programa OBF0110 foi alterado para que os conhecimentos de frete municipais não sejam gerados no arquivo do SPED Contribuições, mesmo sem existir na apuração de impostos do PIS/COFINS.
<b>Chamado:</b>	TSFKKX
<b>Versões/Release:</b>	01-2016


 Unknown macro: 'rate'

**TSFUKZ\_DT\_Nao\_sao\_Gerados\_no\_Relatorio\_de\_Registro\_de\_Entrada\_as\_Notas\_com\_Especie\_RE C\_DOC\_e\_NFP\_OBF12020**
**Livro de Registro de Entradas**

<b>Linha de Produto:</b>	Logix
--------------------------	-------


**Release 01-2016/ 12.1.9**

<b>Segmento:</b>	Manufatura
<b>Módulo:</b>	Obrigações Fiscais
<b>Função:</b>	OBF12020 - Livro de Registro de Entradas
<b>Situação:</b>	O OBF12020 não está escriturando as notas fiscais com as espécies REC, DOC e NFP.
<b>Solução:</b>	Foi alterado o OBF12020 para escriturar as notas fiscais com as espécies REC, DOC e NFP.
<b>Chamado:</b>	TSFUKZ

 Unknown macro: 'rate'

TSFWCX\_DT\_Inconsistencia\_de\_Validacao\_no\_SPED\_no\_Registro\_E110\_Campo\_04\_VL\_TOT\_AJ\_DE  
BITOS\_OBF0110

### Escrituração Fiscal Digital - EFD

<b>Linha de Produto:</b>	Logix
<b>Segmento:</b>	Manufatura
<b>Módulo:</b>	Obrigações Fiscais
<b>Função:</b>	OBF0110 - Escrituração Fiscal Digital - EFD
<b>Situação:</b>	Está apresentando a inconsistência de validação "O valor deve corresponder à soma dos valores de ajustes do registro E111, quando o ajuste for referente a outros débitos", por conta dos débitos especiais estarem sendo considerados no cálculo de valor total de "Ajustes a débito".
<b>Solução:</b>	Foi alterado o programa para não considerar os lançamentos de ajuste por débito especial, o qual fazia com que o campo 04-VL_TOT_AJ_DEBITOS do registro E110 ficasse zerado.
<b>Versões/Release:</b>	01 - 2016
<b>Chamado:</b>	TSFWCX

 Unknown macro: 'rate'

TSFWM8\_DT\_Inconsistencia\_ao\_Processar\_o\_Livro\_de\_Registro\_de\_Entradas\_Utilizando\_Estabelecimento\_OBF12020


### Livro de Registro de Entrada

<b>Linha de Produto:</b>	Logix
<b>Segmento:</b>	Manufatura
<b>Módulo:</b>	Obrigações Fiscais





**Release 01-2016/ 12.1.9**

<b>Função:</b>	OBF12020 - Livro de Registro de Entrada
<b>Situação:</b>	Ao processar o OBF12020 como oficial, informando o campo "Estabelecimento", é apresentada a mensagem de inconsistência: "REGISTRO NÃO ENCONTRADO NA TABELA CQ_SUPM256_SELECT2".
<b>Solução:</b>	Foi alterado o programa OBF12020 para não gerar a inconsistência em tela, visto que o mesmo não estava considerando o estabelecimento que era configurado no programa Parâmetros do Livro de Registro (OBF0040).
<b>Versões/Release:</b>	01 - 2016.
<b>Chamado:</b>	TSFWM8

 Unknown macro: 'rate'

**TSGBKT\_DT\_Inconsistencia\_em\_Tela\_ao\_Processar\_o\_Programa\_OBF12000**
**Prepara Informações para os Livros Fiscais**

<b>Linha de Produto:</b>	Logix
<b>Segmento:</b>	Manufatura
<b>Módulo:</b>	Obrigações Fiscais
<b>Função:</b>	OBF12000 - Prepara Informações para os Livros Fiscais
<b>Situação:</b>	Quando o cliente utiliza o TAF, ao processar o OBF12000 ocorre uma inconsistência durante o processamento.
<b>Solução:</b>	Foi alterado o programa OBF12000 para não gerar novamente a inconsistência, visto que a mesma ocorria devido estar faltando campos de tabela ao inserir os dados que são processados pelo programa.
<b>Chamado:</b>	TSGBKT
<b>Versões/Release:</b>	01 - 2016

 Unknown macro: 'rate'


**TSGRM6\_DT\_OBF12020\_Inconsistencias\_Diversos\_Ire**
**Emissão do Livro Registro de Entrada**

<b>Linha de Produto:</b>	Logix
<b>Segmento:</b>	Manufatura
<b>Módulo:</b>	Obrigações Fiscais
<b>Função:</b>	OBF12020 - Emissão do Livro Registro de Entrada
<b>Situação 1:</b>	Ao processar o OBF12020 não está sendo listado o número de conhecimento de transporte eletrônico, e caso o cliente não possua a tabela h_sup_par_frete (tabela de histórico), é apresentada a inconsistência de tabela não existente no sistema.


**Release 01-2016/ 12.1.9**

e propriedade da TOTVS. Todos os direitos reservados. ©


<b>Solução 1:</b>	O OBF12020 foi alterado para listar o número do conhecimento de transporte eletrônico corretamente, sem apresentar a inconsistência de tabela não existente no sistema.
<b>Situação 2:</b>	Ao listar o livro de entradas duas vezes seguidas por intermédio do programa OBF12020, é apresentado espaçamento incorreto entre as notas fiscais.
<b>Solução 2:</b>	Foi alterado o OBF12020 para listar o livro de entradas corretamente, sem apresentar espaçamento incorreto entre as notas fiscais.
<b>Situação 3:</b>	Ao processar o OBF12020 como oficial é apresentada a mensagem de inconsistência: "Valor NULL para coluna obrigatória de tabela: (-391)".
<b>Solução 3:</b>	O OBF12020 foi alterado para não apresentar a inconsistência "Valor NULL para coluna obrigatória de tabela: (-391)" na geração do livro de entradas.
<b>Versões/Release:</b>	01 - 2016
<b>Chamado:</b>	TSGRM6

 Unknown macro: 'rate'

### TSGRRU\_DT\_OBF12000\_BC\_NF\_Diferimento

#### Prepara Informações Para os Livros Fiscais

<b>Linha de Produto:</b>	Logix
<b>Segmento:</b>	Manufatura
<b>Módulo:</b>	Obrigações Fiscais
<b>Função:</b>	OBF12000 - Prepara Informações Para os Livros Fiscais
<b>Situação:</b>	Ao processar o OBF12000, está gerando base de cálculo no resumo por CFOP para as notas fiscais de diferimento que devem ser escrituradas como "outras" no livro de entrada (OBF12020).
<b>Solução:</b>	O OBF12000 foi alterado para zerar a base de cálculo quando a nota fiscal possuir diferimento.
<b>Versões/Release:</b>	01 - 2016
<b>Chamado:</b>	TSGRRU

 Unknown macro: 'rate'

### TSGWI0\_DT\_Gera\_Lota\_da\_GIA/SP

#### Gera Lote da GIA/SP

<b>Linha de Produto:</b>	Logix
<b>Segmento:</b>	Manufatura
<b>Módulo:</b>	Obrigações Fiscais

Este documento é de propriedade da TOTVS. Todos os direitos reservados. ©

Este documento é de propriedade da TOTVS. Todos os direitos reservados. ©


Este documento é de propriedade da TOTVS. Todos os direitos reservados. ©

Este documento é de propriedade da TOTVS. Todos os direitos reservados. ©

Este documento é de propriedade da TOTVS. Todos os direitos reservados. ©


**Release 01-2016/ 12.1.9**

<b>Função:</b>	OBF0476 - Gera Lote da GIA/SP
<b>Situação:</b>	O registro CR-31 estava sendo gerado com base na data de emissão do registro de exportação, porém deveria ser gerado pela data de averbação.
<b>Solução:</b>	O OBF0476 foi alterado para gerar o Registro CR-31 com base na data da averbação do registro de exportação.
<b>Chamado:</b>	TSGWI0

 Unknown macro: 'rate'

### TSGZ08\_DT\_Apresenta\_Inconsistencia\_de\_Estrutura\_ao\_Validar\_o\_Arquivo\_do\_Tomador\_Gerado\_pelo\_OBF0025

#### Geração de Arquivo de Remessa de Escrituração - GISS

<b>Linha de Produto:</b>	Logix
<b>Segmento:</b>	Manufatura
<b>Módulo:</b>	Obrigações Fiscais
<b>Função:</b>	OBF0025 - Geração de Arquivo de Remessa de Escrituração - GISS
<b>Situação:</b>	É apresentada inconsistência de estrutura ao validar o arquivo do tomador gerado pelo OBF0025 para a cidade de COTIA. Isto ocorre por não estar acrescentando as dez posições no número da nota.
<b>Solução:</b>	Foi alterado o programa OBF0025 para gerar o arquivo da GISS com o número da nota utilizando as dez posições, conforme o layout do município de Cotia.
<b>Versões/Release:</b>	01 - 2016
<b>Chamado:</b>	TSGZ08

 Unknown macro: 'rate'

### TSHGCH\_DT\_Escrituracao\_Fiscal\_Digital\_EF

#### Escrituração Fiscal Digital – EFD

<b>Linha de Produto:</b>	Logix
<b>Segmento:</b>	Manufatura
<b>Módulo:</b>	Obrigações Fiscais
<b>Função:</b>	OBF0110 - Escrituração Fiscal Digital - EFD
<b>Situação:</b>	Estavam sendo considerados os registros de ajuste de apuração que continham o código 70, não gerando os valores de débito especial no registro E110 campo 15-DEB-ESP. Com isto, apresentava inconsistência de validação no SPED.


**Release 01-2016/ 12.1.9**

<b>Solução:</b>	Foi alterado o programa OBF0110 para considerar também os registros com ajuste de apuração que contenham além do código 50 também os com código 70, gerando corretamente o E110 do SPED Fiscal.
<b>Chamado:</b>	TSHGCH
<b>Versões/Release:</b>	01 - 2016

 Unknown macro: 'rate'

### TSHSH4\_DT\_OBF12020\_Reabrindo\_Periodo\_Indevidamente

#### Emissão dos Livros Fiscais de Entrada

<b>Linha de Produto:</b>	Logix
<b>Segmento:</b>	Manufatura
<b>Módulo:</b>	Obrigações Fiscais
<b>Função:</b>	OBF12020 - Emissão dos Livros Fiscais de Entrada
<b>Situação:</b>	Ao processar o OBF12020 como oficial, realizar o fechamento do período como oficial e realizar uma nova listagem do OBF12020 como não oficial, o mesmo está atualizando o período para não fechado.
<b>Solução:</b>	O OBF12020 foi alterado para não atualizar novamente o livro de entrada oficial igual a "N", caso o período já esteja fechado.
<b>Chamado:</b>	TSHSH4
<b>Versões/Release:</b>	01 - 2016

 Unknown macro: 'rate'


### TSIIET\_DT\_Valores\_Complementares\_do\_Registro\_de\_Apuracao\_ICMS\_IPI\_ST\_e\_Relatorio\_de\_Registro\_de\_Apuracao\_ICMS\_IPI\_ST

#### Valores Complementares do Registro de Apuração ICMS/IPI/ST / Relatório de Registro de Apuração ICMS/IPI/ST

<b>Linha de Produto:</b>	Logix
<b>Segmento:</b>	Manufatura
<b>Módulo:</b>	Obrigações Fiscais
<b>Função:</b>	SUP7400 - Valores Complementares do Registro de Apuração ICMS/IPI/ST. OBF12040 - Relatório de Registro de Apuração ICMS/IPI/ST.
<b>Situação 1:</b>	O relatório de registro de apuração gerava inconsistência quando possuía apostrofo inserido nos textos dos registros inseridos no programa SUP7400.


**Release 01-2016/ 12.1.9**


<b>Solução 1:</b>	Foi alterado o programa SUP7400 para não permitir que o usuário inclua textos que contenham o caracter " ' " (apóstrofo). Desta forma, caso o texto contenha apóstrofes inclusos, ao modificar e salvar serão removidos os caracteres.
<b>Situação 2:</b>	O relatório do OBF12040 estava gerando os registros de ajuste de apuração incorretamente.
<b>Solução 2:</b>	Foi desfeita a alteração do chamado TSBLW6, visto que corrigiram o Build, causador da inconsistência do chamado anterior.
<b>Chamado:</b>	TSIIET
<b>Versões/Release:</b>	01 - 2016

 Unknown macro: 'rate'

### TSIJQM\_DT\_Inconsistencia\_ao\_Tentar\_Gerar\_o\_Relatorio\_do\_OBF12020\_pelo\_Programa\_SUP3760\_OBF12020

#### Livro de Registro de Entradas

<b>Linha de Produto:</b>	Logix
<b>Segmento:</b>	Manufatura
<b>Módulo:</b>	Obrigações Fiscais
<b>Função:</b>	OBF12020 - Livro de Registro de Entradas
<b>Situação:</b>	Ao listar o relatório do programa OBF12020 por intermédio do programa Nota Fiscal de Entrada (SUP3760), é apresentada uma inconsistência, ocasionando o fechamento do programa.
<b>Solução:</b>	Foi alterado o programa OBF12020 para que ao ser chamado pelo programa SUP3760 não seja apresentada a inconsistência.
<b>Chamado:</b>	TSIJQM

 Unknown macro: 'rate'


### TSISZZ\_DT\_nao\_esta\_Considerando\_o\_Valor\_de\_ICMS\_ST

#### Prepara Informações para o Livro Fiscal

<b>Linha de Produto:</b>	Logix
<b>Segmento:</b>	Manufatura
<b>Módulo:</b>	Obrigações Fiscais
<b>Função:</b>	OBF12000 - Prepara Informações para o Livro Fiscal
<b>Situação:</b>	Ao efetuar a entrada de notas com ICMS ST, o valor não é gerado no relatório do programa Livro de Registro de Entradas (OBF12020), quando a nota está com incidência outras.


**Release 01-2016/ 12.1.9**

<b>Solução:</b>	Foi alterada a forma como o OBF12000 considera esse valor, não considerando o valor somente para as notas fiscais complementares (NFC).
<b>Chamado:</b>	TSISZZ

 Unknown macro: 'rate'

**TSITKW\_DT\_OBF17000\_Ajuste\_Devol\_Vendas**
**Apuração Contribuições**


<b>Linha de Produto:</b>	Logix
<b>Segmento:</b>	Manufatura
<b>Módulo:</b>	Obrigações Fiscais
<b>Função:</b>	OBF17000 - Apuração Contribuições
<b>Situação:</b>	No OBF17000 é apresentada Inconsistência de Validação - Registro do M225, campo CST_PIS Código inválido. Utilizar código da "Tabela de Códigos Situação Tributária do PIS/PASEP". A inconsistência é apresentada, pois os ajustes de devolução de vendas e cancelamentos de vendas, são gerados com o CST da NFD.
<b>Solução:</b>	O OBF17000 foi alterado para que os ajustes de devolução de vendas e cancelamentos de vendas sejam gravados com o CST da nota fiscal de saída.
<b>Chamado:</b>	TSITKW

 Unknown macro: 'rate'

**TSIXHP\_DT\_VDP40013\_OBF0001\_Inconsistencia\_Cursor\_CQ\_Fiscal\_Grade**
**Manutenção da Nota Fiscal com CC-e**

<b>Linha de Produto:</b>	Logix
<b>Segmento:</b>	Manufatura
<b>Módulo:</b>	Obrigações Fiscais
<b>Função:</b>	VDP40013 - Manutenção da Nota Fiscal com CC-e
<b>Situação:</b>	Ao clicar no botão confirmar no VDP40013 é apresentada uma inconsistência de cursor (Problema OPEN CURSOR CQ_FISCAL_GRADE - [-404,0]). Essa inconsistência ocorre somente quando há alteração do código do item e quando os parâmetros "utiliza_inf_fiscal_nivel_grade?" e "util_livro_saida_on_line" estão marcados como "S".
<b>Solução:</b>	O VDP40013 foi alterado para não apresentar mais a inconsistência.
<b>Chamado:</b>	TSIXHP




**Release 01-2016/ 12.1.9**
 Unknown macro: 'rate'


**TSJCO5\_DT\_OBF0110\_ nao\_Gera\_Registro\_D195\_D197\_Conhec\_Frete**
**Geração da EFD - Escrituração Fiscal Digital**

<b>Linha de Produto:</b>	Logix
<b>Segmento:</b>	Manufatura
<b>Módulo:</b>	Obrigações Fiscais
<b>Função:</b>	OBF0110 - Geração da EFD - Escrituração Fiscal Digital
<b>Situação:</b>	Ao processar o OBF0110, os registros D197 e D195 não estavam sendo gerados. Esta situação ocorria somente para conhecimentos de frete.
<b>Solução:</b>	O OBF0110 foi alterado para gerar corretamente os registros D195 e D197.
<b>Chamado:</b>	TSJCO5

 Unknown macro: 'rate'

**TSJDQU\_DT\_OBF12003\_Matriz\_Filial\_Consolidadora\_Validacao**
**Programa para Cadastro do Conceito de Centralização ou Consolidação de Empresas**


<b>Linha de Produto:</b>	Logix
<b>Segmento:</b>	Manufatura
<b>Módulo:</b>	Obrigações Fiscais
<b>Função:</b>	OBF12003 - Programa para Cadastro do Conceito de Centralização ou Consolidação de Empresas
<b>Situação:</b>	Ao tentar realizar o cadastro de uma matriz e filial como consolidadora é apresentada a mensagem: "Já existe um registro cadastrado para esse processo." A mensagem ocorre mesmo quando não há relacionamento cadastrado.
<b>Solução:</b>	O OBF12003 foi alterado para permitir o relacionamento de uma matriz e filial como consolidadora.
<b>Chamado:</b>	TSJDQU

 Unknown macro: 'rate'

**TSJFA2\_DT\_OBF0110\_Sped\_Contribuicoes\_Fretes\_Municipais\_Registro\_A**
**Geração da EFD - Escrituração Fiscal Digital**



**Release 01-2016/ 12.1.9**

<b>Linha de Produto:</b>	Logix
<b>Segmento:</b>	Manufatura
<b>Módulo:</b>	Obrigações Fiscais
<b>Função:</b>	OBF0110 - Geração da EFD - Escrituração Fiscal Digital
<b>Situação:</b>	É apresentada a inconsistência 284 no processamento do OBF0110. Esta situação ocorre no processamento do SPED Contribuições para os Fretes no registro A.
<b>Solução:</b>	O OBF0110 foi alterado para não apresentar a inconsistência no processamento do SPED Contribuições para os Fretes no registro A.
<b>Chamado:</b>	TSJFA2

 Unknown macro: 'rate'

**TSJIZS\_DT\_OBF1464\_RPS\_Nota\_ja\_Emitida**
**Geração de Recibo Provisório de Serviço**

<b>Linha de Produto:</b>	Logix
<b>Segmento:</b>	Manufatura
<b>Módulo:</b>	Obrigações Fiscais
<b>Função:</b>	OBF1464 - Geração de Recibo Provisório de Serviço
<b>Situação:</b>	Ao processar a geração do RPS (Recibo Provisório de Serviço), é apresentada a mensagem de notas já emitidas, quando é processado apenas notas de determinado dia.
<b>Solução:</b>	O OBF1464 foi alterado para que, quando informada a série na opção "Parâmetro", deverá ser gerado no arquivo somente as notas fiscais de saída daquela série. Com isto, caso alguma nota fiscal de serviço já tenha sido emitida, a mesma não será mais considerada.
<b>Chamado:</b>	TSJIZS

 Unknown macro: 'rate'


**Manufatura - Manutenção - 01-2016**
**TSGBZ4\_DT\_Correcao\_Cadastro\_Item**
**Correção Cadastro Item**

<b>Linha de Produto:</b>	Logix
<b>Segmento:</b>	Manufatura




**Release 01-2016/ 12.1.9**

<b>Módulo:</b>	Engenharia
<b>Função:</b>	MAN10021 - Cadastro Item
<b>Situação:</b>	Na inclusão automática da aba Planejamento pela inclusão do item na aba Básico, grava sempre zero no local de produção.
<b>Solução:</b>	O programa foi alterado para quando houver a inclusão da aba Planejamento de forma automática pela inclusão do item na aba Básico, deverá gravar o local de produção como zero quando o item for Comprado ou Beneficiado, e para os demais tipos deverá gravar o local de produção como AUTOMÁTICO.
<b>Chamado:</b>	TSGBZ4


 Unknown macro: 'rate'

**TSGGMR\_DT\_MAN8228\_Centro\_de\_Trabalho**
**Centro de Trabalho**

<b>Linha de Produto:</b>	Logix
<b>Segmento:</b>	Manufatura
<b>Módulo:</b>	Chão de Fábrica
<b>Função:</b>	MAN8228 - Apontamento da Produção
<b>Situação:</b>	<p>Ao efetuar um apontamento da produção, por meio do MAN8228, não carrega o centro de trabalho correto quando as 2 primeiras operações da ordem (MAN0593) tem o mesmo código mas com sequências diferentes e centros de trabalho diferentes.</p> <p>Exemplo:</p> <p>Item: 50695685</p> <p>Seq 1 Operação MOEXT Cent Trab 3199</p> <p>Seq 2 Operação MOEXT Cent Trab 3221</p> <p>Ao informar a operação MOEXT, o MAN8228 já carrega automaticamente a sequência para 1 e o centro de trabalho para 3199. Ao alterar a sequência para 2, não altera o centro de trabalho para 3221, continua com o centro de trabalho da primeira sequência: 3199.</p>
<b>Solução:</b>	Foi alterada a rotina de apontamento da produção (MAN8228) para apresentar corretamente o centro de trabalho quando existir a mesma operação em sequências diferentes.
<b>Chamados relacionados:</b>	TSGGMR
<b>Versões/Release:</b>	10.02 - 2016-01


**Release 01-2016/ 12.1.9**

<b>Versão Corrigida:</b>	10.02 - 2016-01
<b>Versão Expedida:</b>	10.02 - 2016-01

 Unknown macro: 'rate'

## Materiais - Manutenção - 01-2016

### Compras e Suprimentos - Manutenção - 01-2016

### Aprovação Eletrônica de Suprimentos - Manutenção - 01-2016

TRQPIC\_DT\_Altera\_Ordenacao\_Etiquetas\_por\_Documento

#### Geração de Etiquetas de Caixa Coletiva

<b>Linha de Produto:</b>	Logix
<b>Segmento:</b>	Manufatura
<b>Módulo:</b>	Aprovação Eletrônica de Suprimentos
<b>Função:</b>	Geração de Etiquetas de Caixa Coletiva - SUP530012
<b>Situação:</b>	O programa gera as etiquetas desordenadamente, fazendo com que o usuário não possa imprimir diversos documentos de uma vez só, pois causa confusão ao colá-las em seus respectivos produtos.
<b>Solução:</b>	O programa foi alterado para gerar as etiquetas com a seguinte ordenação: Documento, Pedido de Venda, Kit, Código de Barras.
<b>Chamado:</b>	TRQPIC

TRVDFQ\_DT\_Cálculo\_PIS\_COFINS

#### Cálculo de PIS e COFINS


<b>Linha de Produto:</b>	Logix
<b>Segmento:</b>	Manufatura
<b>Módulo:</b>	Materiais
<b>Função:</b>	SUP0105 - Cálculo de PIS e COFINS
<b>Situação:</b>	Ao excluir o registro da tela, somente o primeiro item é excluído efetivamente, apesar de indicar que todos os dados da tela foram excluídos.
<b>Solução:</b>	O programa foi alterado para excluir os registros, linha à linha, ou seja, cada item conforme as telas de ICMS e IPI do item.
<b>Chamado:</b>	TRVDFQ
<b>Versões/Release:</b>	01-2016


**Release 01-2016/ 12.1.9**
 Unknown macro: 'rate'

TSBXWE\_DT\_Aprovação\_de\_OC\_Pendentes

**Aprovação de Ordem de Compra Pendentes**

<b>Linha de Produto:</b>	Logix
<b>Segmento:</b>	Manufatura
<b>Módulo:</b>	Compras
<b>Função:</b>	Aprovação de Ordens de Compra Pendentes - SUP22027
<b>Situação:</b>	O programa Aprovação de Ordens de Compra Pendentes (SUP22027), ao enviar e-mail para o próximo usuário cadastrado como aprovante para o nível de autoridade, indica os programas da versão 10.02 para realizar a aprovação da ordem.
<b>Solução:</b>	Foram efetuadas alterações no programa Aprovação de Ordens de Compra Pendentes (SUP22027), para que indique ao usuário no corpo do e-mail o programa da versão 12 para aprovação das ordens de compra.

 Unknown macro: 'rate'

TSCPFC\_DT\_Aprovação\_Usuario\_Substituto

**Aprovação Pedido de Compra**

<b>Linha de Produto:</b>	Logix
<b>Segmento:</b>	Manufatura
<b>Módulo:</b>	Compras
<b>Função:</b>	SUP6440 - Aprovação Pedido de Compra
<b>Situação:</b>	Alterar a rotina de "Consulta de pedidos pendentes de aprovação" (SUP6440), para que apresente os pedidos pendentes ao selecionar as "Pendências do Usuário Substituto".
<b>Solução:</b>	O programa foi alterado para que apresente os pedidos pendentes ao selecionar "Pendências do Usuário Substituto".
<b>Chamado:</b>	TSCPFC
<b>Versão Expedida:</b>	01-2016

 Unknown macro: 'rate'

TSCQV0\_DT\_Aprovação\_de\_Ordens\_de\_Compra\_Pendentes

**Aprovação de Ordens de Compra Pendentes**


**Release 01-2016/ 12.1.9**

<b>Linha de Produto:</b>	Logix
<b>Segmento:</b>	Manufatura
<b>Módulo:</b>	Aprovação Eletrônica
<b>Função:</b>	SUP22027 - Aprovação de Ordens de Compra Pendentes
<b>Situação 1:</b>	Ao aprovar a Ordem de Compra o programa envia um e-mail ao comprador, e quando o número da ordem ultrapassa seis dígitos é substituído por asteriscos.
<b>Situação 2:</b>	Ao aprovar a Ordem de Compra de Débito Direto o programa envia e-mail apenas para o Solicitante, não envia para o comprador mesmo que esteja parametrizado para enviar à ambos.
<b>Solução:</b>	Foram efetuadas alterações para que o programa suporte o número da ordem acima de seis dígitos e envie e-mail também ao aprovador, respeitando a parametrização.
<b>Chamado:</b>	TSCQV0
<b>Versões/Release:</b>	12.1.8

 Unknown macro: 'rate'

### Avaliação de Compras - Manutenção - 01-2016

TSGZMR\_DT\_Emissão\_Pedidos\_de\_Compras\_Pendentes

#### *Emissão Pedidos de Compras Pendentes*

<b>Linha de Produto:</b>	Logix
<b>Segmento:</b>	Manufatura
<b>Módulo:</b>	Compras
<b>Função:</b>	SUP0930 - Emissão Pedidos de Compras Pendentes
<b>Situação:</b>	Ao executar a rotina de Emissão Pedidos de Compra pendente, usando as opções "Relatório" e "Exibe_em_tela", o programa não permite efetuar a paginação do relatório emitido.
<b>Solução:</b>	Foi alterada a rotina de Emissão Pedidos de Compra Pendente para que na visualização do relatório em tela seja possível efetuar a paginação do relatório emitido.
<b>Chamado:</b>	TSGZMR

 Unknown macro: 'rate'


### Cadastros de Tabelas (SUP) - Manutenção - 01-2016

TSCWHQ\_DT\_Erro\_Cadastro\_E-mail

#### *Erro no cadastro de e-mails*


**Release 01-2016/ 12.1.9**


<b>Linha de Produto:</b>	Logix
<b>Segmento:</b>	Vendas
<b>Módulo:</b>	Cadastros
<b>Função:</b>	SUP20132 - Aba "Comunicação" do programa VDP10000 (Cadastro de Clientes e Fornecedores)
<b>Situação:</b>	O programa VDP10000, usa o programa SUP20132 para realizar o cadastro de e-mails, porém devido à quantidade de caracteres (60), não permite gravar e-mails extensos.
<b>Solução:</b>	Foi alterada a tabela do programa SUP20132, para permitir incluir um número maior de registros nos campos referente ao e-mail.
<b>Conversores e Parâmetros:</b>	SUP01807.cnv
<b>Chamado:</b>	TSCWHQ

 Unknown macro: 'rate'

TSGFHP\_DT\_Conversor\_Alteração\_CNPJ\_Fornecedor\_Ambos

**Conversor Alteração CNPJ Fornecedor Ambos**

<b>Linha de Produto:</b>	Logix
<b>Segmento:</b>	Manufatura
<b>Módulo:</b>	Gestão de Materiais
<b>Função:</b>	SUP01682 - Conversor Alteração CNPJ Fornecedor Ambos
<b>Situação:</b>	Ao processar o conversor de parâmetro o programa apresenta a mensagem de inconsistência "Ultrapassado o limite de tamanho do campo" .
<b>Solução:</b>	Foi alterado o campo Help para não apresentar mensagem de inconsistência ao processar o conversor de parâmetro.
<b>Conversores e Parâmetros:</b>	SUP01682 - parâmetro alt_cnpj_forn_ambos
<b>Chamado:</b>	TSGFHP

 Unknown macro: 'rate'


TSITE4\_DT\_Mesma\_Referência\_Item\_para\_Fornecedores\_Diferentes

**SUP6290 - Manutenção do Item/ Fabricante e SUP0002 - Mapa Comparativo**

<b>Linha de Produto:</b>	Logix
--------------------------	-------


**Release 01-2016/ 12.1.9**

<b>Segmento:</b>	Manufatura
<b>Módulo:</b>	Gestão de Materiais
<b>Função:</b>	SUP6290 - Manutenção do Item/ Fabricante e SUP0002 - Mapa Comparativo
<b>Situação:</b>	Ao realizar o cadastro de um item com a mesma referência, mas com o fabricante diferente, o programa está apresentando a seguinte mensagem: "Item X já cadastrado para outro fabricante.
<b>Solução:</b>	Foi retirada a validação, pois existem diversos casos em que a referência do item é a mesma, somente altera o fabricante. Foi também alterado o Mapa comparativo para não apresentar erro na inclusão.
<b>Chamado:</b>	TSITE4

 Unknown macro: 'rate'

### Compras - Manutenção - 01-2016

TRWPH7\_DT\_Montagem\_Conta\_Contabil\_Ordem\_Debito\_Direto

#### Função de Área e Linha de Negócio da Ordem de Compra

<b>Linha de Produto:</b>	Logix
<b>Segmento:</b>	Manufatura
<b>Módulo:</b>	Materiais
<b>Função:</b>	SUP10017 - Função de Área e Linha de Negócio da Ordem de Compra
<b>Situação:</b>	Na inclusão de uma ordem de compra de débito direto, está carregando a conta contábil de forma incorreta, sem considerar corretamente o centro de custo.
<b>Solução:</b>	O programa foi alterado para efetuar corretamente a montagem da conta contábil tipo 08 (despesa de centro de custo), conforme o centro de custo da seção recebedora informada, que é sugerido na digitação da coluna centro de custo, mais o tipo de despesa do item da ordem de compra.
<b>Chamado:</b>	TRWPH7
<b>Versões/Release:</b>	2016-01

 Unknown macro: 'rate'

TRYMIT\_Consulta\_Pedidos\_Pendentes\_Aprovacao\_Nao\_Respeita\_os\_Niveis\_de\_Hierarquia\_Quando\_Trabalha\_Com\_Conceito\_no\_Sup0048


#### Consulta de Pedidos Pendentes de Aprovação por Responsável não Respeita Hierarquia Definida

<b>Linha de Produto:</b>	Logix
<b>Segmento:</b>	Manufatura




**Release 01-2016/ 12.1.9**

<b>Módulo:</b>	Compras
<b>Função:</b>	Consulta Pedidos Pendentes de Aprovação por Responsável - SUP22028
<b>Situação:</b>	O programa Consulta Pedidos Pendentes de Aprovação por Responsável (SUP22028), não respeita a hierarquia definida para cada nível de autoridade no programa Nível de autoridade (sup6040) quando a empresa trabalha com parâmetro "Exibir Pendencias de Nível Inferior" = "2" no programa Parâmetros Nível Alçada (sup0048).
<b>Solução:</b>	Foram efetuadas alterações no programa Consulta Pedidos Pendentes de Aprovação por Responsável (SUP22028), para que respeite os níveis de hierarquia quando a empresa trabalha com este conceito no programa Parâmetros Nível Alçada (sup0048).
<b>Conversores e Parâmetros:</b>	Não se aplica.
<b>Chamados relacionados:</b>	TRYMIT
<b>Requisito (ISSUE):</b>	Não se aplica.
<b>Versões/Release:</b>	01-2016

 Unknown macro: 'rate'

TRYOF7\_DT\_Pedido\_Ordem\_Cancelada\_Nova\_Versao

**Manutenção de Pedido de Compra**

<b>Linha de Produto:</b>	Logix
<b>Segmento:</b>	Manufatura
<b>Módulo:</b>	Materiais
<b>Função:</b>	SUP1582 - Manutenção de Pedido de Compra
<b>Situação:</b>	O sistema está permitindo criar nova versão de ordem de compra que está cancelada no pedido.
<b>Solução:</b>	Foi efetuada alteração para verificar se a ordem de compra estiver cancelada, e apresentar uma mensagem caso o usuário queira criar nova versão da mesma.
<b>Chamado:</b>	TRYOF7
<b>Versões/Release:</b>	2016-01

TS0095\_DT\_Recebimentos\_Realizados

**Recebimentos Realizados**


<b>Linha de Produto:</b>	Logix
<b>Segmento:</b>	Manufatura
<b>Módulo:</b>	Compras
<b>Função:</b>	SUP34096 - Recebimentos Realizados


**Release 01-2016/ 12.1.9**

<b>Situação:</b>	No programa SUP34096 ao consultar por uma AR não está considerando as informações no GRID, quando existe dados na tabela de histórico. Ao consultar por um item, o programa apresenta informações de outros itens, diferentes do que foi informado no filtro de pesquisa.
<b>Solução:</b>	Foram efetuadas alterações no programa SUP34096 para exibir corretamente as informações no GRID, quando tiver dados apenas na tabela de histórico. Também foi alterado para quando for pesquisado por um item, apresente informações somente dele.
<b>Chamado:</b>	TS0095
<b>Versões/Release:</b>	01-2016

**TSAKY8\_DT\_Inclusao\_Valor\_de\_Frete\_Nao\_Possibilita\_Execucao\_a\_Partir\_de\_um\_Programa\_Metadados**
**Inclusão Valor de Frete**


<b>Linha de Produto:</b>	Logix
<b>Segmento:</b>	Manufatura
<b>Módulo:</b>	Compras
<b>Função:</b>	Inclusão Valor de Frete - SUP4001
<b>Situação:</b>	O programa Manutenção de Pedidos de Compra (SUP22001), ao acessar a opção "Valor do Frete", exibe mensagem de erro e não abre a tela Inclusão Valor de Frete (SUP4001).
<b>Solução:</b>	Foram efetuadas alterações no programa Inclusão valor de Frete (SUP4001), para que possibilite ser executado por meio de um programa metadados.
<b>Chamados relacionados:</b>	TSAKY8
<b>Versões/Release:</b>	01-2016


 Unknown macro: 'rate'

**TSBIH0\_DT\_SUP22104\_Inconsistência\_ao\_Gerar\_Pedido**
**Elaboração Automática de Pedido de Compra**

<b>Linha de Produto:</b>	Logix
<b>Segmento:</b>	Manufatura
<b>Módulo:</b>	Compras
<b>Função:</b>	SUP22104 - Elaboração Automática de Pedido de Compra
<b>Situação:</b>	Está ocorrendo inconsistência na inclusão do pedido, e o processo é encerrado.
<b>Solução:</b>	O programa foi alterado para não apresentar inconsistências e incluir o pedido.
<b>Chamado:</b>	TSBIH0
<b>Versões/Release:</b>	01-2016




**Release 01-2016/ 12.1.9**
 Unknown macro: 'rate'

TSBKAS\_DT\_Cockpit\_Planejamento\_de\_Materiais\_Nao\_Realiza\_Acao\_ao\_Acessar\_a\_Opcao\_Cobrar\_Fornecedor

**Cockpit de Planejamento de Materiais**

<b>Linha de Produto:</b>	Logix
<b>Segmento:</b>	Manufatura
<b>Módulo:</b>	Compras
<b>Função:</b>	Cockpit de Planejamento de Materiais - SUP21000
<b>Situação:</b>	O programa Cockpit de Planejamento de materiais (SUP21000), não realiza qualquer ação ao utilizar a opção do botão direito "Cobrar Fornecedor" do grid "Ordens em Atraso".
<b>Solução:</b>	Foram efetuadas alterações no programa Cockpit de Planejamento de materiais (SUP21000), para que ao clicar na opção "Cobrar Fornecedor" do grid "Ordens em Atraso" seja aberta a tela de interface para envio de e-mail ao fornecedor.
<b>Conversores e Parâmetros:</b>	Não se aplica.
<b>Chamados relacionados:</b>	TSBKAS
<b>Requisito (ISSUE):</b>	Não se aplica.
<b>Versões/Release:</b>	01-2016

 Unknown macro: 'rate'

TSBLR1\_DT\_Consulta\_Pedidos\_Pendentes\_de\_Aprovação\_por\_Responsável

**Consulta Pedidos Pendentes de Aprovação por Responsável**

<b>Linha de Produto:</b>	Logix
<b>Segmento:</b>	Manufatura
<b>Módulo:</b>	Compras
<b>Função:</b>	SUP22028 - Consulta Pedidos Pendentes de Aprovação por Responsável
<b>Situação:</b>	O programa Consulta Pedidos Pendentes de Aprovação por Responsável (SUP22028), emite a mensagem "Faltam assinaturas para liberação do pedido" para cada pedido de compra que foi aprovado e não pode ser liberado.
<b>Solução:</b>	Foram efetuadas alterações no programa Consulta Pedidos Pendentes de Aprovação por Responsável (SUP22028), para que ao aprovar um pedido de compra e, o mesmo não ter sido liberado, não seja apresentada a mensagem "Faltam assinaturas para liberação do pedido".
<b>Chamado:</b>	TSBLR1
<b>Versões/Release:</b>	01-2016

# TOTVS

## Release 01-2016/ 12.1.9

Unknown macro: 'rate'

TSBOF2\_DT\_Zoom\_Ordens\_Compra\_Pendente\_Descricao\_Item\_Deve\_Vir\_da\_Ordem

### Zoom de Ordens de Compra Pendentes

<b>Linha de Produto:</b>	Logix
<b>Segmento:</b>	Manufatura
<b>Módulo:</b>	Compras
<b>Função:</b>	Zoom Ordens de Compra Pendentes (SUP16017)
<b>Situação/Requisito:</b>	Acessado da Preparação/Emissão por Coleta (SUP21007), a descrição do item para ordens de débito direto deve ser o valor do Campo "Texto" da Ordem de Compra, e está vindo a descrição do cadastro do Item.
<b>Solução/Implementação:</b>	Alterado para que quando acessado da Preparação/Emissão por Coleta (SUP21007), a descrição do Item para Ordens de Débito Direto seja o valor do Campo "Texto" da Ordem de Compra.
<b>Chamados relacionados:</b>	TSBOF2
<b>Versões/Release:</b>	12.1.9

Unknown macro: 'rate'

TSBTYV\_DT\_Manutenção\_Pedidos\_Compra

### Manutenção Pedidos de Compra

<b>Linha de Produto:</b>	Logix
<b>Segmento:</b>	Manufatura
<b>Módulo:</b>	Compras
<b>Função:</b>	SUP22001 - Manutenção Pedidos de Compra
<b>Situação:</b>	No programa SUP22001, na opção "Modificação", o programa está permitindo excluir uma Ordem de Compra que já tem número de pedido gerado.
<b>Solução:</b>	O programa SUP22001 foi alterado para não permitir excluir uma Ordem de Compra que já tenha número de pedido gerado e apresentar a mensagem "Esta OC não pode ser removida. Utilize a opção "Cancela OC".". O cancelamento deve ser feito utilizando opção "Cancela OC". Caso usuário tenha incluído um novo registro no GRID que não tenha número de pedido gerado, será possível remover.
<b>Chamado:</b>	TSBTYV


TSBXN3\_DT\_Designação\_de\_Fornecedor

### Designação de Fornecedor

<b>Linha de Produto:</b>	Logix
--------------------------	-------


**Release 01-2016/ 12.1.9**

<b>Segmento:</b>	Manufatura
<b>Módulo:</b>	Compras
<b>Função:</b>	Sup22086 - Designação de Fornecedor
<b>Situação:</b>	O programa Designação de Fornecedor (Sup22086), ao consultar mais de uma ordem de compra e clicar com o botão direito em Manutenção / Pedido de Compra, inclui todas as ordens pesquisadas no mesmo pedido.
<b>Solução:</b>	Foram efetuadas alterações no programa Designação de Fornecedor (Sup22086), para que pergunte ao usuário se ele deseja incluir no pedido todas as OCS consultadas, caso ele clicar em "Não", o programa incluirá no pedido apenas a OC que está consultada em tela.
<b>Chamado:</b>	TSBXN3

 Unknown macro: 'rate'

TSBYP5\_DT\_Manutencao\_Pedidos\_Compra

**Manutenção de Pedidos de Compra**

<b>Linha de Produto:</b>	Logix
<b>Segmento:</b>	Manufatura
<b>Módulo:</b>	Compras
<b>Função:</b>	Sup22001 - Manutenção de Pedidos de Compra
<b>Situação:</b>	Programa Manutenção de Pedidos de Compra (sup22001) permite informar o Desconto/ Acréscimo para ordens de compra canceladas e realizadas.
<b>Solução:</b>	Foram efetuadas alterações no programa Manutenção de Pedidos de Compra (sup22001), para que bloqueie a inclusão de Desconto/ Acréscimo caso a OC esteja cancelada ou realizada.
<b>Chamados relacionados:</b>	TSBYP5
<b>Versões/Release:</b>	01-2016

 Unknown macro: 'rate'


TSCFKN\_Lista\_de\_Compras\_Não\_Permite\_Incluir\_OC\_de\_Débito\_Direto\_para\_Item\_com\_Controlde\_Estoque\_Físico

**Lista de Compras não permite incluir OC de Débito Direto para Item com controle de estoque físico**

<b>Linha de Produto:</b>	Logix
<b>Segmento:</b>	Manufatura
<b>Módulo:</b>	Compras
<b>Função:</b>	Lista de Compras - SUP21017


**Release 01-2016/ 12.1.9**


<b>Situação:</b>	O programa Lista de Compras (sup21017), não permite incluir OC de débito direto para um item que possua controle de estoque físico.
<b>Solução:</b>	Foram efetuadas alterações no programa Lista de Compras (sup21017), para que permita incluir uma OC de débito direto para itens com controle de estoque físico.
<b>Chamados relacionados:</b>	TSCFKN

 Unknown macro: 'rate'

TSCLCD\_DT\_Cobrança\_Pedidos\_de\_Compra\_Pendentes

**Cobrança de Pedidos de Compra Pendentes**

<b>Linha de Produto:</b>	Logix
<b>Segmento:</b>	Manufatura
<b>Módulo:</b>	Compras
<b>Função:</b>	SUP22064 - Cobrança de Pedidos de Compra Pendentes
<b>Situação:</b>	O programa Cobrança de Pedidos de Compra Pendentes (SUP22064), manda um único e-mail para o fornecedor contendo vários anexos, sendo 1 para cada pedido pendente.
<b>Solução:</b>	Foram efetuadas alterações no programa Cobrança de Pedidos de Compra Pendentes (sup22064), para que ao processar o relatório seja enviado um único arquivo contendo a listagem dos pedidos pendentes para o fornecedor.
<b>Chamado:</b>	TSCLCD

 Unknown macro: 'rate'


TSCQ53\_DT\_Manutenção\_Pedidos\_Compra

**Manutenção de Pedidos de Compra**

<b>Linha de Produto:</b>	Logix
<b>Segmento:</b>	Manufatura
<b>Módulo:</b>	Compras
<b>Função:</b>	Sup22001 - Manutenção de Pedidos de Compra
<b>Situação:</b>	O programa Manutenção de pedidos de compra (Sup22001) permite incluir uma Ordem de Compra de débito direto e estoque no mesmo pedido de compra, mesmo quando o parâmetro "OC deb.dir. e estoque no mesmo PC:" está marcado como "N" no programa Parâmetros Compras (Sup8760).
<b>Solução:</b>	Foram efetuadas alterações no programa Manutenção de pedidos de compra (Sup22001), para que não seja permitido incluir um pedido de compra contendo uma OC de estoque e débito direto, se o parâmetro "OC deb.dir. e estoque no mesmo PC:" estiver como "N".
<b>Chamados:</b>	TSCQ53


**Release 01-2016/ 12.1.9**

Versões/Release: 01-2016

 Unknown macro: 'rate'

TSCQS3\_DT\_Cotacoes\_Ultima\_Compra\_nao\_Demonstra\_em\_Tela\_os\_Campos\_Codigo\_Fornecedor\_Preco\_Total\_Telefone


### Cotações da Última Compra

<b>Linha de Produto:</b>	Logix
<b>Segmento:</b>	Manufatura
<b>Módulo:</b>	Compras
<b>Função:</b>	SUP16022 - Cotações da Última Compra
<b>Situação:</b>	O programa Cotações da Última Compra (SUP16022), não apresenta em tela os campos "Código do Fornecedor", "Preço Total" e "Telefone do Fornecedor", assim como tinha no SUP6510, opção "0-cot_ult_compra".
<b>Solução:</b>	Foram efetuadas alterações no programa Cotações da Última Compra (SUP16022), para que sejam apresentados em tela os campos "Código do Fornecedor", "Preço Total" e "Telefone do Fornecedor".
<b>Chamado:</b>	TSCQS3
<b>Versões/Release:</b>	10.02/11-06

TSCYPS\_DT\_Manutenção\_de\_Ordem\_de\_Compra

### RNL de Manutenção de Ordem de Compra


<b>Linha de Produto:</b>	Logix
<b>Segmento:</b>	Manufatura
<b>Módulo:</b>	Compras
<b>Função:</b>	Sup10007 - RNL de Manutenção de Ordem de Compra
<b>Situação:</b>	O programa Criação de Ordem de Compra Unificado (sup21003) não está validando se o campo "Especialidade" da aba "Débito direto" está preenchido, permitindo ao cliente que possui obrigatoriedade de preenchimento do campo incluir a OC com o campo em branco.
<b>Solução:</b>	Foram efetuadas alterações no programa Criação de Ordem de compra unificado (sup21003), para que ao confirmar a inclusão de uma OC, o programa valide se o campo "Especialidade" está preenchido nos casos em que o usuário trabalha com o conceito de obrigatoriedade do campo. Caso não estiver, deverá bloquear a inclusão da OC.
<b>Chamado:</b>	TSCYPS

 Unknown macro: 'rate'


TSDAHX\_DT\_Inconsistência\_ao\_Excluir\_Linha\_Grid\_BR


**Release 01-2016/ 12.1.9**
**Centros de Custo por Área e Linha de Negócio (2 nv)**

<b>Linha de Produto:</b>	Logix
<b>Segmento:</b>	Manufatura
<b>Módulo:</b>	Materiais
<b>Função:</b>	SUP20179 - Centros de Custo por Área e Linha de Negócio (2 nv)
<b>Situação:</b>	A rotina está apresentando inconsistência na inclusão e exclusão de registros no relacionamento da AEN com o centro de custo.
<b>Solução:</b>	Foi realizada a Separação de Área e Linha de negócio em dois campos. A alteração da lógica foi necessária para permitir excluir linhas e para efetuar o processamento de acordo com a rotina sup1530, que tem como versão 4GL.
<b>Chamado:</b>	TSDAHX
<b>Versões/Release:</b>	01-2016

 Unknown macro: 'rate'
**TSDDFG\_DT\_Conhecimento\_Transporte****Conhecimento de Transporte**

<b>Linha de Produto:</b>	Logix
<b>Segmento:</b>	Manufatura
<b>Módulo:</b>	Compras
<b>Função:</b>	SUP0580 - Conhecimento de Transporte
<b>Situação:</b>	O programa Conhecimento de Transporte (SUP0580) está com baixa performance, levando muito tempo para abrir a tela inicial.
<b>Solução:</b>	Foram efetuadas alterações no programa Conhecimento de Transporte (SUP0580), para que melhore o desempenho do programa na abertura da tela inicial.
<b>Chamado:</b>	TSDDFG
<b>Versões/Release:</b>	01-2016

 Unknown macro: 'rate'
**TSDFKS\_DT\_Usuário\_Substituto****Cadastro de Usuários Substitutos**

<b>Linha de Produto:</b>	Logix
<b>Segmento:</b>	Manufatura
<b>Módulo:</b>	Materiais




**Release 01-2016/ 12.1.9**


<b>Função:</b>	SUP21016 - Cadastro de Usuários Substitutos
<b>Situação:</b>	O relatório apresenta as colunas dos usuários com a mesma informação.
<b>Solução:</b>	O programa foi alterado para prever o código dos usuários e imprimir seus respectivos nomes corretamente.
<b>Chamado:</b>	TSDFKS

 Unknown macro: 'rate'

TSDLT6\_DT\_Divergencia\_Recebimento\_Financeiro

**Divergência Recebimento Financeiro**

<b>Linha de Produto:</b>	Logix
<b>Segmento:</b>	Manufatura
<b>Módulo:</b>	Materiais
<b>Função:</b>	SUP34003 - Tomada de Providência entre Nota e Pedido de Compra
<b>Situação:</b>	Após aceite da divergência, é realizada a integração com o módulo de Contas a Pagar, exibindo a mensagem "Aguarde, processando integração com o Contas a Pagar...". O processamento é finalizado porém a mensagem não desaparece da tela.
<b>Solução:</b>	O programa foi alterado para que mensagem em tela seja fechada ao finalizar o processamento do programa.
<b>Versões/Release:</b>	2016-01

 Unknown macro: 'rate'

TSDNCN\_Zoom\_Componentes\_Beneficiamento

**Função de Área e Linha de Negócio da Ordem de Compra**

<b>Linha de Produto:</b>	Logix
<b>Segmento:</b>	Manufatura
<b>Módulo:</b>	Materiais
<b>Função:</b>	SUP16025 - ZOOM DE COMPONENTES DE BENEFICIAMENTO
<b>Situação:</b>	No SUP0033 está parametrizado para NÃO ter BENEFICIAMENTO (rotina 16), mesmo assim fica abrindo a tela de GRADE no programa SUP16025, deve funcionar da mesma forma que no SUP0290 e não abrir tela de GRADE.
<b>Solução:</b>	O programa SUP16025 foi alterado para que quando estiver parametrizado para não ter BENEFICIAMENTO (rotina 16) não abra a tela da GRADE, da mesma forma que faz no programa SUP0290.
<b>Chamado:</b>	TSDNCN

# TOTVS

## Release 01-2016/ 12.1.9

Unknown macro: 'rate'

TSDYE0\_DT\_SUP22104\_Gerar\_Pedido\_Duas\_Ordens\_Assinatura

### Elaboração Automática de Pedidos de Compra

<b>Linha de Produto:</b>	Logix
<b>Segmento:</b>	Manufatura
<b>Módulo:</b>	Compras
<b>Função:</b>	SUP22104 - Elaboração Automática de Pedidos de Compra
<b>Situação:</b>	Quando gerado pedido para duas ordens que possuam assinaturas, com um usuário que não seja aprovante, somente a primeira ordem é associada ao pedido a segunda ordem gera erro que faltam assinaturas, sendo que ambas já estavam aprovadas anteriormente.
<b>Solução:</b>	Alterada a rotina de Elaboração Automática de Pedidos de Compra (SUP22104) para que não exclua as assinaturas da ordem quando associada ao pedido.
<b>Chamado:</b>	TSDYE0

Unknown macro: 'rate'

TSDZGH\_DT\_Inclusao\_Atalho\_Pesquisa

### Inclusão de atalho para realizar pesquisas.

<b>Linha de Produto:</b>	Logix
<b>Segmento:</b>	Manufatura
<b>Módulo:</b>	Materiais
<b>Função:</b>	SUP21003 - Ordem de Compra
<b>Situação:</b>	Não há atalho no programa para realizar pesquisas.
<b>Solução:</b>	Foi incluído um botão de atalho no programa para realizar pesquisas.
<b>Chamado:</b>	TSDZGH
<b>Versões/Release:</b>	2016-01

Unknown macro: 'rate'

TSEBRI\_Designação\_Fornecedor

### Função de Área e Linha de Negócio da Ordem de Compra

<b>Linha de Produto:</b>	Logix
--------------------------	-------




**Release 01-2016/ 12.1.9**

<b>Segmento:</b>	Manufatura
<b>Módulo:</b>	Materiais
<b>Função:</b>	SUP22002 - Designação de fornecedor
<b>Situação:</b>	<p>No programa SUP22002:</p> <ul style="list-style-type: none"> <li>▪ A tecla de atalho padrão CTRL+G do botão "seguinte", está sendo utilizada na opção "acessar GRID de designação de fornecedores".</li> <li>▪ O botão "cotação" e "cotação atual" foram refeitos para ter a mesma funcionalidade do botão "v_cotação" e "l_v_cotação_atual", que existiam na versão 10.02.</li> <li>▪ Na GRID campo "designa" ajustar para funcionar designação no botão modificação, cotação e cotação atual, da mesma forma que fazia na versão 10.02 nas mesmas opções.</li> <li>▪ Na versão 10.02 no programa SUP6510 existia o botão "1-troca_item", no SUP220002 não existe está opção.</li> </ul>
<b>Solução:</b>	<p>No programa SUP22002:</p> <ul style="list-style-type: none"> <li>▪ Alterado a tecla da opção "acessar GRID de designação de fornecedores" para CTRL-X, manter a tecla de atalho padrão CTRL+G do botão "seguinte".</li> <li>▪ Alterado o botão "cotação" e "cotação atual" para funcionar da mesma forma que versão 10.02, botão "v_cotação" e "l_v_cotação_atual" respectivamente.</li> <li>▪ Alterado o botão "modificação", "cotação" e "cotação atual", quando for acionado campo "designa" no GRID funcionar da mesma forma que na versão 10.02 nas mesmas opções.</li> <li>▪ Inclusa a funcionalidade "1-troca_item", da mesma forma que existia na versão 10.02, ao acionar o GRID na opção "Item" será incluído botão "Troca item".</li> </ul>
<b>Chamado:</b>	TSEBRI / TSCMRY / TSDYUS / TSCD79
<b>Versões/Release:</b>	2016-01

 Unknown macro: 'rate'

TSESLT\_DT\_Envio\_Pedido\_por\_Email

**Envio de pedido por e-mail**

<b>Linha de Produto:</b>	Logix
<b>Segmento:</b>	Manufatura
<b>Módulo:</b>	Gestão de Materiais
<b>Função:</b>	SUP6250 - Envio de pedido por e-mail
<b>Situação:</b>	O programa está enviando pedido para fornecedores incorretamente, e o e-mail do programador está errado.
<b>Solução:</b>	O programa foi alterado para enviar e-mail ao fornecedor correto e ao programador da ordem corretamente.
<b>Chamado:</b>	TSESLT
<b>Versões/Release:</b>	10.02/01-2016

 Unknown macro: 'rate'


TSFEGA\_DT\_Pedido\_Centralizado

**Pedido Centralizado**


**Release 01-2016/ 12.1.9**

e propriedade da TOTVS. Todos os direitos reservados. ©


<b>Linha de Produto:</b>	Logix
<b>Segmento:</b>	Manufatura
<b>Módulo:</b>	Compras
<b>Função:</b>	SUP22106 - Pedido Centralizado
<b>Situação:</b>	O programa Pedido Centralizado (SUP22106) chama o programa Emissão de Pedidos de Compra (SUP0798) para imprimir o pedido centralizado, entretanto, o número do pedido não é carregado em tela.
<b>Solução:</b>	Foram efetuadas alterações no programa Pedido Centralizado (SUP22106) para que seja exibido em tela o número do pedido de compra ao clicar na opção "Imprime".
<b>Chamado:</b>	TSFEGA
<b>Versões/Release:</b>	01-2016

 Unknown macro: 'rate'

TSFLC2\_DT\_Manutenção\_de\_Pedidos\_de\_Compra

**Manutenção de Pedidos de Compra**

<b>Linha de Produto:</b>	Logix
<b>Segmento:</b>	Manufatura
<b>Módulo:</b>	Materiais
<b>Função:</b>	SUP22001 - Manutenção de Pedidos de Compra
<b>Situação:</b>	Não existe a função "Espelho" que existia na versão anterior do fonte, e os campos não estão sendo validados corretamente na hora da modificação.
<b>Solução:</b>	Foi criado um novo botão para executar a função "Espelho" e alteração nas validações dos campos para funcionar corretamente na hora da modificação
<b>Chamados relacionados:</b>	TSFLC2 e TSCCR4

 Unknown macro: 'rate'

TSFN37\_DT\_Altera\_Programação\_Entrega\_Ordem\_Compra

**Programação de Entrega da Ordem de Compra**

<b>Linha de Produto:</b>	Logix
<b>Segmento:</b>	Manufatura
<b>Módulo:</b>	Materiais
<b>Função:</b>	SUP20213 - Programação de Entrega da Ordem de Compra

Este documento é de propriedade da TOTVS. Todos os direitos reservados. ©

Este documento é de propriedade da TOTVS. Todos os direitos reservados. ©

Este documento é de propriedade da TOTVS. Todos os direitos reservados. ©

Este documento é de propriedade da TOTVS. Todos os direitos reservados. ©

Este documento é de propriedade da TOTVS. Todos os direitos reservados. ©


**Release 01-2016/ 12.1.9**


<b>Situação:</b>	O programa não está cancelando a programação de entrega corretamente quando existem várias programações sendo alteradas e/ou canceladas.
<b>Solução:</b>	O programa foi alterado para verificar exatamente qual programação está sendo cancelada e qual deverá manter-se na situação firme/planejada.
<b>Chamado:</b>	TSFN37
<b>Versões/Release:</b>	01-2016

 Unknown macro: 'rate'

TSFOEY\_DT\_Consulta\_Pedido\_Pendente\_Aprovação\_por\_Usuário

**Consulta Pedidos Pendentes Aprovação por Usuário**

<b>Linha de Produto:</b>	Datasul
<b>Segmento:</b>	Manufatura
<b>Módulo:</b>	Compras
<b>Função:</b>	Sup22028 - Consulta Pedidos Pendentes Aprovação por Usuário
<b>Situação:</b>	O programa Consulta Pedidos Pendentes Aprovação por Usuário (Sup22028), ao ser chamado pelo programa Manutenção Pedido de Compra (SUP22001) para montagem do pedido após a designação, quando alterado o preço unitário da ordem de compra, exibe mensagem de inconsistência.
<b>Solução:</b>	Foram efetuadas alterações no programa Consulta Pedidos Pendentes Aprovação por Usuário (Sup22028), para que ao ser chamado pelo programa Manutenção Pedido de Compra (SUP22001) após realizar a alteração do preço, exibida mensagem de inconsistência em tela.
<b>Chamado:</b>	TSFOEY

 Unknown macro: 'rate'


TSFSB4\_DT\_Alteração\_Pedido\_Compra

**Alteração do Pedido de Compra**

<b>Linha de Produto:</b>	Logix
<b>Segmento:</b>	Gestão de Materiais
<b>Módulo:</b>	Compras
<b>Função:</b>	SUP1582 - Alteração do Pedido de Compra
<b>Situação:</b>	Quando existe apenas uma programação de entrega e é feita a modificação de valor no pedido de compra, o programa não está atualizando o valor na programação de entrega.
<b>Solução:</b>	O programa foi alterado para quando alterar o valor no pedido de compra, atualize o valor na programação de entrega.
<b>Chamados:</b>	TSFSB4


**Release 01-2016/ 12.1.9**


Release: 01-2016

 Unknown macro: 'rate'

### TSGGMA\_DT\_Contrato\_de\_Fornecimento

#### Contrato de Fornecimento


<b>Linha de Produto:</b>	Logix
<b>Segmento:</b>	Manufatura
<b>Módulo:</b>	Compras
<b>Função:</b>	SUP21004 - Contrato de Fornecimento
<b>Situação 1:</b>	O programa SUP21004 não exclui os itens do contrato. A opção "Ctrl+R" exclui a linha, porém não efetiva a exclusão. Ao consultar o contrato novamente o item permanece.
<b>Solução 1:</b>	Foi alterado o programa SUP21004 para que a opção "Ctrl+R" ou a opção de <i>popup</i> "Excluir linha" exclua o item do contrato e efetive a exclusão.
<b>Situação 2:</b>	Os contratos não tem um campo para apresentar a unidade de medida do fornecedor, como o SUP0120 apresenta.
<b>Solução 2:</b>	Foi incluído o campo "Unidade medida interna" para apresentar a unidade de medida do item, pois atualmente era mostrada somente a do item x fornecedor.
<b>Chamado:</b>	TSGGMA

 Unknown macro: 'rate'

### TSGSE6\_DT\_RNL\_Pedido\_Compra

#### RNL Pedido de Compra

<b>Linha de Produto:</b>	Logix
<b>Segmento:</b>	Manufatura
<b>Módulo:</b>	Compras
<b>Função:</b>	SUP10020 - RNL Pedido de Compra
<b>Situação:</b>	No programa SUP22001 ao utilizar a opção "Nova versão OC", ao modificar o valor do Preço Base, e clicar no botão "Confirmar", o valor do preço volta ao valor anterior.
<b>Solução:</b>	Foram efetuadas alterações no programa SUP22001, opção "Nova versão OC", para que ao modificar o preço base e confirmar, o valor informado seja mantido.
<b>Chamado:</b>	TSGSE6


 Unknown macro: 'rate'


**Release 01-2016/ 12.1.9**

TSHDG7\_DT\_Alteração\_Ordem\_Compra\_Simplificada

**Alteração Ordem de Compra Simplificada**


<b>Linha de Produto:</b>	Logix
<b>Segmento:</b>	Manufatura
<b>Módulo:</b>	Compras
<b>Função:</b>	SUP22080 - Alteração Ordem de Compra Simplificada
<b>Situação:</b>	O programa SUP22080 está apresentando dados de outras empresas ou versões.
<b>Solução:</b>	Foram efetuadas alterações no SUP22080 para mostrar os dados da empresa corrente e da versão atual.
<b>Chamado:</b>	TSHDG7

 Unknown macro: 'rate'

TSICXC\_DT\_Relatório\_Desconfigurado\_e\_Quebra\_Página

**Emissão de Pedidos de Compra**

<b>Linha de Produto:</b>	Logix
<b>Segmento:</b>	Manufatura
<b>Módulo:</b>	Materiais
<b>Função:</b>	SUP22105 - Emissão de Pedidos de Compra
<b>Situação:</b>	O relatório não está respeitando o último registro para apresentar o Valor Total e está quebrando os itens pela metade.
<b>Solução:</b>	Foram efetuadas alterações no tamanho das linhas para efetuar a exibição dos registros corretamente.
<b>Chamado:</b>	TSICXC

 Unknown macro: 'rate'


TSIKO9\_DT\_Manutenção\_Pedidos\_de\_Compra

**RNL de Manutenção de Pedido de Compra**

<b>Linha de Produto:</b>	Logix
<b>Segmento:</b>	Manufatura
<b>Módulo:</b>	Compras
<b>Função:</b>	Sup10020 - RNL de Manutenção de Pedido de Compra
<b>Situação:</b>	O programa Manutenção de Pedidos de Compra (Sup22001) apresenta a mensagem "Ordem de compra com recebimento efetuado. Grade/dimensionais não podem ser alterados." indevidamente quando é realizada a tentativa de liquidação do pedido.


**Release 01-2016/ 12.1.9**


<b>Solução:</b>	Foram efetuadas alterações no programa Manutenção de Pedidos de Compra (Sup22001), para que ao liquidar o pedido de compra, não seja exibida erroneamente a mensagem "Ordem de compra com recebimento efetuado. Grade/dimensionais não podem ser alterados.".
<b>Chamado:</b>	TSIKO9

 Unknown macro: 'rate'

TSISKQ\_DT\_Painel\_Ordem\_de\_Compra

**Função de Área e Linha de Negócio da Ordem de Compra**

<b>Linha de Produto:</b>	Logix
<b>Segmento:</b>	Manufatura
<b>Módulo:</b>	Materiais
<b>Função:</b>	SUP22002 - Painel Ordem de Compra
<b>Situação:</b>	Durante a abertura de tela do programa SUP22002 está apresentando muita lentidão.
<b>Solução:</b>	Foi alterado o programa SUP22002 para não executar a pesquisa no momento que está sendo carregada a tela. O usuário tem opção de pesquisar pelo botão "Pesquisa" e informar filtros para reduzir as informações apresentadas em tela.
<b>Chamado:</b>	TSISKQ

 Unknown macro: 'rate'

TSJCPW\_DT\_Designação\_Fornecedores

**Função de Área e Linha de Negócio da Ordem de Compra**

<b>Linha de Produto:</b>	Logix
<b>Segmento:</b>	Manufatura
<b>Módulo:</b>	Materiais
<b>Função:</b>	SUP22086 - Designação de Fornecedores
<b>Situação:</b>	No programa SUP6510 existia na tela os campos "Código" e "Descrição do Fornecedor", abaixo do campo "Quantidade Fornecedor". Na versão metadado não foi colocado estes campos na tela.
<b>Solução:</b>	No programa SUP22086 foram incluídos os campos "Código" e "Descrição do Fornecedor", abaixo do campo "Quantidade Fornecedor", da mesma forma que existia no programa SUP6510.
<b>Chamado:</b>	TSJCPW


 Unknown macro: 'rate'

TSJLGP\_DT\_Consulta\_Ordens\_Pendentes\_Aprovação




**Release 01-2016/ 12.1.9**
**Função de Área e Linha de Negócio da Ordem de Compra**

<b>T_Linha de Produto:</b>	Logix
<b>Segmento:</b>	Manufatura
<b>Módulo:</b>	Materiais
<b>Função:</b>	SUP22108 - Consulta Ordens Pendentes Aprovação
<b>Situação:</b>	Criar o programa SUP0491 na versão metadado, pois o mesmo não tinha sido convertido.
<b>Solução:</b>	Foi desenvolvido o programa SUP22108 na versão metadado, tendo a mesma funcionalidade do programa SUP0491.
<b>Chamado:</b>	TSJLGP

 Unknown macro: 'rate'
**TSJUVO\_DT\_Cancelamento\_Modificação\_Otimizada\_Pedido\_Compra****Alteração Pedido de Compra**

<b>Linha de Produto:</b>	Logix
<b>Segmento:</b>	Manufatura
<b>Módulo:</b>	Compras
<b>Função:</b>	SUP1582 - Alteração Pedido de Compra
<b>Situação:</b>	Evitar o cancelamento ao modificar o pedido de compra informando o item que não possui ordem de compra para o pedido consultado. Nesta situação apresenta o erro em tela: "array out of bounds [0] of [15000] on SUP1582_MODIFICA_ORDENS_OTIMIZADAS@SUP1582.4GL(SUP1582.4GL)".
<b>Solução:</b>	Foi alterada a rotina de Alteração Pedido de Compra para que ao efetuar a modificação informando um item que não possui ordem de compra para o pedido, seja apresentada em tela a mensagem "O Item não possui ordem de compra para este pedido" e não cancele programa com a mensagem "array out of bounds [0] of [15000] on SUP1582_MODIFICA_ORDENS_OTIMIZADA S@SUP1582.4GL(SUP1582.4GL)".
<b>Chamado:</b>	TSJUVO

 Unknown macro: 'rate'
**Recebimento de Materiais Manutenção 01 - 2016****TS0223\_DT\_Operação\_com\_XML****Operação com XML**

<b>Linha de Produto:</b>	Logix
<b>Segmento:</b>	Manufatura


**Release 01-2016/ 12.1.9**

<b>Módulo:</b>	Recebimento de Materiais
<b>Função:</b>	SUP13429 - Operação com XML
<b>Situação:</b>	Quando o sistema operacional é Unix, a nomenclatura de diretório faz diferenciação entre maiúscula e minúsculas, portanto não encontra diretório escrito em maiúsculo.
<b>Solução:</b>	O programa foi alterado para sempre pesquisar o diretório em minúsculo.
<b>Chamado:</b>	TS0223
<b>Release:</b>	01-2016

**TSACNH\_DT\_Contabilizacao\_Nota\_Fiscal**
**Contabilização Nota Fiscal**

<b>Linha de Produto:</b>	Logix
<b>Segmento:</b>	Manufatura
<b>Módulo:</b>	Recebimento de Materiais / Contabilização
<b>Função:</b>	SUP1430 - Contabilização Nota Fiscal
<b>Situação:</b>	Alterar a rotina de contabilização de entrada para prever a reversão da contabilização do crédito presumido pró-emprego (ICMS_CRED, parametrizado na configuração fiscal da nota de saída), referente às notas de devolução de vendas.
<b>Solução:</b>	Foi alterada a rotina de contabilização da nota fiscal de entrada, referente à devolução de venda, para que efetue a reversão do valor referente ao crédito presumido pró-emprego (ICMS_CRED).
<b>Chamado:</b>	TSACNH
<b>Versões/Release:</b>	01-2016



Unknown macro: 'rate'

**TSA069\_DT\_Cancelamento\_para\_o\_Aviso\_de\_Recebimento**
**Cancelamento para o Aviso de Recebimento**

<b>Linha de Produto:</b>	Logix
<b>Segmento:</b>	Gestão de Materiais
<b>Módulo:</b>	Recebimento
<b>Função:</b>	SUPR59 - Cancelamento para o Aviso de Recebimento
<b>Situação:</b>	Ao realizar o cancelamento da Nota Fiscal de Retorno de Consignação, o sistema não cancela a baixa do retorno da Nota Fiscal de Consignação
<b>Solução:</b>	O programa foi alterado para quando realizar o cancelamento da nota fiscal de retorno de consignação, baixe o retorno da nota.
<b>Chamado:</b>	TSA069





**Release 01-2016/ 12.1.9**

TSCRAD\_DT\_SUP34096\_Descrição\_Condição\_Pgto\_Errada

**Descrição da Condição de Pagamento Incorreta**

<b>Linha de Produto:</b>	Logix
<b>Segmento:</b>	Manufatura
<b>Módulo:</b>	Recebimento de Compras
<b>Função:</b>	SUP34096 - CONSULTA OS RECEBIMENTOS REALIZADOS
<b>Situação:</b>	A Consulta de Recebimentos Realizados está buscando a descrição da condição de pagamento errada.
<b>Solução:</b>	O programa SUP34096 foi alterado para buscar a descrição da condição de pagamento correta.
<b>Chamado:</b>	TSCRAD

 Unknown macro: 'rate'

TSDAI4\_DT\_SUP54005\_Erro\_Não\_Lista\_Motivo\_Reserva

**Recebimento na Empresa de Itens de Terceiros não Lista o Motivo da Reserva**

<b>Linha de Produto:</b>	Logix
<b>Segmento:</b>	Suprimentos
<b>Módulo:</b>	Recebimento
<b>Função:</b>	SUP54005 - Recebimento na Empresa de Itens de Terceiros
<b>Situação:</b>	O programa não está listando o motivo de remessa no relatório.
<b>Solução:</b>	Foi alterado o formulário da função Recebimento na Empresa de Itens de Terceiros (SUP54005), para que seja listada a descrição do motivo remessa.
<b>Chamado:</b>	TSDAI4

 Unknown macro: 'rate'


TSDKJE\_DT\_Obriga\_Informar\_Comprador

**Documentos com Pagamento Bloqueado**

<b>Linha de Produto:</b>	Logix
<b>Segmento:</b>	Manufatura
<b>Módulo:</b>	Recebimento de Materiais
<b>Função:</b>	SUP34053 - Documentos com Pagamento Bloqueado
<b>Situação:</b>	O programa SUP34053 obriga o usuário a informar o campo Comprador.


**Release 01-2016/ 12.1.9**


<b>Solução:</b>	Foram efetuadas alterações no SUP34053 para retirar a obrigatoriedade do campo Comprador.
<b>Chamado:</b>	TSDKJE

 Unknown macro: 'rate'

TSEDCV\_DT\_NFE\_Importacao\_Peso\_com\_Base\_nos\_Itens\_da\_Nota

**Recebimento Nota Fiscal Entrada**


<b>Linha de Produto:</b>	Logix
<b>Segmento:</b>	Manufatura
<b>Módulo:</b>	Recebimento de Materiais
<b>Função:</b>	SUP3760 - Recebimento Nota Fiscal Entrada
<b>Situação:</b>	Alterar a rotina de recebimento de materiais para quando montar uma nota fiscal, com base no processo de importação, considere no peso líquido/bruto os valores correspondentes ao da nota incluída.
<b>Solução:</b>	Foi alterada a rotina de recebimento de notas fiscais para que na montagem de nota fiscal, com base no processo de importação, considere o peso líquido e bruto correspondente aos itens recebidos na nota e não no total informado no processo.
<b>Chamado:</b>	TSEDCV
<b>Versões/Release:</b>	01-2016

 Unknown macro: 'rate'

TSEVDW\_DT\_SUP34001\_Incluir\_Opção\_Descrição

**Recebimentos Esperados**


<b>Linha de Produto:</b>	Logix
<b>Segmento:</b>	Manufatura
<b>Módulo:</b>	Recebimento
<b>Função:</b>	SUP34001 - Recebimentos Esperados
<b>Situação:</b>	O programa SUP0500 possui a função "zoom_denominação" e não há esta opção no novo programa SUP34001.
<b>Solução:</b>	Foi incluída a opção "Descrição" no SUP34001 com a mesma funcionalidade da opção "zoom_denominação" do SUP0500.
<b>Chamado:</b>	TSEVDW


**Release 01-2016/ 12.1.9**
 Unknown macro: 'rate'

TSFHXW\_DT\_Devolucao\_Cliente\_Contabilizacao\_FETHAB\_FUNRURAL

**Contabilização Notas Fiscais de Entrada**


<b>Linha de Produto:</b>	Logix
<b>Segmento:</b>	Manufatura
<b>Módulo:</b>	Recebimento de Materiais
<b>Função:</b>	SUPR6 - Contabilização Notas Fiscais de Entrada
<b>Situação:</b>	Alterar a rotina de Contabilização Devolução Clientes para prever a reversão da contabilização dos tributos FETHAB e FUNRURAL, conforme parametrizado na configuração fiscal da nota de saída.
<b>Solução:</b>	Foi alterada a rotina de Contabilização Nota Fiscal Entrada referente à devolução de venda, para que efetue a reversão do valor referente aos tributos FETHAB e FUNRURAL.
<b>Chamado:</b>	TSFHXW
<b>Versão Expedida:</b>	01 - 2016

 Unknown macro: 'rate'

TSFPM6\_DT\_Geração\_Nota\_Complementar

**Geração de Nota Complementar**


<b>Linha de Produto:</b>	Logix
<b>Segmento:</b>	Manufatura
<b>Módulo:</b>	Gestão de Materiais
<b>Função:</b>	Imp0029 - Geração de Nota Complementar
<b>Situação:</b>	O processo de contagem de uma nota fiscal complementar de importação está manual para um item com controle de grade, gerando valores incorretos para a grade.
<b>Solução:</b>	O programa foi alterado para gerar a contagem automática para NF complementar, incluindo a grade igual da nota de origem.
<b>Chamado:</b>	TSFPM6

 Unknown macro: 'rate'

TSFWFN\_DT\_Nota\_Trânsito\_Consignação


**Release 01-2016/ 12.1.9**
**Nota Fiscal de Entrada**

<b>Linha de Produto:</b>	Logix
<b>Segmento:</b>	Manufatura
<b>Módulo:</b>	Gestão de Materiais
<b>Função:</b>	SUP3760 - Nota Fiscal de Entrada
<b>Situação:</b>	Ao alterar a nota NF, tipo 7 - consignação, para tipo 1, inclui automaticamente a nota de Terceiros (SUP2270), mas apresenta inconsistência na contagem.
<b>Solução:</b>	O programa foi alterado para incluir corretamente a nota de itens de terceiros e seus complementos.
<b>Chamado:</b>	TSFWFN
<b>Versões/Release:</b>	01-2016

 Unknown macro: 'rate'
**TSFWS2\_DT\_Recebimento\_Materiais****Recebimento de Materiais**


<b>Linha de Produto:</b>	Logix
<b>Segmento:</b>	Manufatura
<b>Módulo:</b>	Recebimento de Materiais
<b>Função:</b>	SUP3760 - Recebimento de Materiais
<b>Situação:</b>	Ao incluir uma nota fiscal de transferência entre unidades de material de uso e consumo, o programa apresenta em tela a mensagem "inventário xxx não cadastrado na empresa xx".
<b>Solução:</b>	Foi alterada a rotina de Recebimento de Nota Fiscal de Entrada para que, nas notas de transferência entre unidades de material uso e consumo não verifique se possui item de ativo imobilizado na empresa origem.
<b>Chamado:</b>	TSFWS2
<b>Versões/Release:</b>	01-2016

 Unknown macro: 'rate'
**TSFZKI\_DT\_Tomada\_Providências****Tomada de Providências**

<b>Linha de Produto:</b>	Logix
<b>Segmento:</b>	Manufatura


**Release 01-2016/ 12.1.9**


<b>Módulo:</b>	Recebimento de Materiais
<b>Função:</b>	SUP6210 - Tomada de Providências
<b>Situação:</b>	Ao executar a rotina Tomada de Providência (SUP6210), utilizando a opção "zoom divergências", o programa apresenta a mensagem de inconsistência "Problema EFETIVACAO-COMMIT AR_DIVERG_PROVID - [-255,0]".
<b>Solução:</b>	Foi alterada a rotina Tomada de Providência (SUP6210) a fim de evitar que apresente a mensagem de inconsistência "Problema EFETIVACAO-COMMIT AR_DIVERG_PROVID - [-255,0]", quando a tomada de providência for efetuada através da opção "zoom divergências".
<b>Chamado:</b>	TSFZKI

 Unknown macro: 'rate'

TSGCPB\_DT\_Contagem\_Automática\_Lote\_Igual\_Data

**Contagem dos Itens**

<b>Linha de Produto:</b>	Logix
<b>Segmento:</b>	Manufatura
<b>Módulo:</b>	Gestão de Materiais
<b>Função:</b>	SUP0530 - Contagem dos Itens
<b>Situação:</b>	Quando o lote é a data da contagem, conforme parâmetro (SUP8740 - Parâmetros diversos tela 1), na contagem automática do sup0530 não está recebendo o valor correto.
<b>Solução:</b>	O programa foi alterado para que na contagem automática de um item com somente controle de lote, gere o lote com a data da contagem, conforme a parametrização no SUP8740 - Parâmetros Diversos, Controla lote com data da contagem = S.
<b>Chamado:</b>	TSGCPB

 Unknown macro: 'rate'

TSGDQJ\_DT\_Entrada\_de\_Nota\_Fiscal

**Entrada de Nota Fiscal**

<b>Linha de Produto:</b>	Logix
<b>Segmento:</b>	Manufatura
<b>Módulo:</b>	Gestão de Materiais
<b>Função:</b>	Sup3760 - Entrada de Nota Fiscal
<b>Situação:</b>	Ao alterar uma nota fiscal do tipo 7 para o tipo 1, cuja conta contábil já tinha sido alterada, o programa volta a conta contábil para a conta do cadastro do item.
<b>Solução:</b>	O programa foi alterado para manter a conta contábil que já tinha sido alterada.


**Release 01-2016/ 12.1.9**


Chamado: TSGDQJ

 Unknown macro: 'rate'

TSGDTN\_DT\_Mensagem\_Erro\_na\_Impressão\_AR

**Emissão de Aviso de Recebimento por Faixa de AR's**

<b>Linha de Produto:</b>	Logix
<b>Segmento:</b>	Manufatura
<b>Módulo:</b>	Gestão de Materiais
<b>Função:</b>	SUP1540 - Emissão de Aviso de Recebimento por Faixa de AR's
<b>Situação:</b>	Ao imprimir a AR, o programa apresenta a mensagem de inconsistência: invalid number of returning values on SUP1540_PROCESSA_DADOS@SUP1540.4GL(SUP1540.4GL)
<b>Solução:</b>	O programa foi alterado para não apresentar a mensagem de inconsistência na impressão da AR.
<b>Chamado:</b>	TSGDTN
<b>Versões/Release:</b>	10.02/01-2016

 Unknown macro: 'rate'

TSGNL1\_DT\_Importa\_Nota\_Fiscal\_e\_Frete

**Importa Nota Fiscal e Frete**

<b>Linha de Produto:</b>	Logix
<b>Segmento:</b>	Materiais
<b>Módulo:</b>	Recebimento nota fiscal
<b>Função:</b>	SUP0552 - Importa Nota Fiscal e Frete
<b>Situação:</b>	Não importar e incluir nota fiscal de entrada, via Importa Nota Fiscal e Frete (SUP0552), que possua pedido de compra em aberto, pendente de assinatura.
<b>Solução:</b>	Foi alterada a rotina Importa Nota Fiscal e Frete (SUP0552) para verificar se o pedido de compra, vinculado à nota fiscal a ser incluída, está com a situação em aberto, pendente de assinatura. Se estiver, será apresentada uma mensagem informando que possui pedido de compra em aberto, e não permitirá a entrada da nota fiscal.
<b>Chamado:</b>	TSGNL1

 Unknown macro: 'rate'





**Release 01-2016/ 12.1.9**

TSGZFR\_DT\_Recebimento\_Nota\_Fiscal\_de\_Entrada

*Atualiza enquadramento legal, conforme configuração fiscal.*


<b>Linha de Produto:</b>	Logix
<b>Segmento:</b>	Manufatura
<b>Módulo:</b>	Recebimento de materiais
<b>Função:</b>	SUP3760 - Recebimento Nota Fiscal de Entrada
<b>Situação:</b>	Alterar a rotina de recebimento de materiais para que, ao efetuar consistência nota fiscal, atualizar informação de enquadramento legal IPI com base no VDP0696/VDP10068 - Configuração Fiscal, para o tributo IPI em entradas, e evitar a mensagem "Natureza de operação não cadastrada" ao efetuar consistência nota fiscal.
<b>Solução/:</b>	Foi alterada a rotina de recebimento de notas fiscais para que, ao efetuar a consistência de nota fiscal, não apresente a mensagem "Natureza de operação não cadastrada" e gere corretamente as informações do enquadramento legal IPI com base na configuração fiscal mantida via VDP0696/ VDP10068 - Configuração Fiscal, tributo IPI entradas.
<b>Chamado:</b>	TSGZFR
<b>Versões/Release:</b>	01-2016

 Unknown macro: 'rate'

TSHHJK\_DT\_Recebimento\_de\_Materiais

**Recebimento de Materiais**

<b>Linha de Produto:</b>	Logix
<b>Segmento:</b>	Manufatura
<b>Módulo:</b>	Recebimento de Materiais
<b>Função:</b>	SUP3760/ SUP0680 - Recebimento de Materiais
<b>Situação:</b>	O programa apresenta a mensagem "Falta informar o valor AFRMM de Importação (7_inf_compl_nf)" para notas de importação que possuem Meio de Transporte que não seja marítimo, e em que não tenha sido informado AFRMM.
<b>Solução:</b>	Foi alterada rotina de consistência nota fiscal para validar o meio de transporte e apresentar a mensagem "Falta informar o valor AFRMM de Importação (7_inf_compl_nf)", somente se o meio de transporte for marítimo.
<b>Chamado:</b>	TSHHJK
<b>Versão/Release:</b>	01 - 2016

 Unknown macro: 'rate'


**Release 01-2016/ 12.1.9**

TSHIYR\_DT\_Validar\_Data\_Entrada\_Nota\_Devolução

**Nota de Entrada**


<b>Linha de Produto:</b>	Logix
<b>Segmento:</b>	Manufatura
<b>Módulo:</b>	Recebimento de Materiais
<b>Função:</b>	SUP3760 - Nota de Entrada
<b>Situação:</b>	Impedir o relacionamento da NF de saída (v_nf_vendas) nos casos de entrada por devolução de mercadoria, em que a data de emissão da NF relacionada é mais recente que a data de emissão da NF de devolução.
<b>Solução:</b>	O programa foi alterado para validar se a nota de saída tem uma data menor que a data da nota de devolução.
<b>Chamado:</b>	TSHIYR

 Unknown macro: 'rate'

TSI757\_DT\_Recebimento\_de\_Materiais

**Considerar o IPI despesa acessória no cálculo de PIS e COFINS**

<b>Linha de Produto:</b>	Logix
<b>Segmento:</b>	Manufatura
<b>Módulo:</b>	Recebimento de Materiais
<b>Função:</b>	SUP3760/SUP0782 - Recebimento de Materiais (Cálculo Impostos PIS/COFINS)
<b>Situação:</b>	Alterar a rotina de recebimento de materiais para que, ao efetuar o cálculo do PIS/COFINS considere o IPI da despesa acessória caso o item esteja parametrizado para considerar o IPI no calculo do PIS/COFINS nacional (visualizado no sup3760 - opção '7_inf_compl_nf'(SUP0740) - opção "B_compl_tribut_item", o campo "IPI agrega base de cálculo do PIS e COFINS?" estiver marcado).
<b>Solução:</b>	Foi alterada a rotina de Recebimento de Materiais para quando o parâmetro "IPI agrega a base de cálculo do PIS e COFINS?" no SUP3760 opção "P", opção "B" estiverem marcadas, considere o IPI da despesa acessória na base de cálculo de PIS e COFINS.
<b>Chamado:</b>	TSI757

 Unknown macro: 'rate'

TSIHT3\_DT\_Consistência\_frete


**Consistência Frete**

<b>Linha de Produto:</b>	Logix
--------------------------	-------




**Release 01-2016/ 12.1.9**


<b>Segmento:</b>	Manufatura
<b>Módulo:</b>	Recebimento Materiais - frete
<b>Função:</b>	SUP0580/ SUP7720 - Consistência Frete
<b>Situação:</b>	É necessário gerar corretamente as informações de frete na emissão do SPED / livros fiscais quando todos os itens das notas fiscais relacionadas ao frete possuírem a Incidência Isentos. Neste caso, se for informada a incidência de frete deverá assumir o mesmo na geração dos livros, senão deverá assumir a incidência "Outros". Ao consistir novamente nota/frete, estava alterando a incidência de ICMS frete para 'O' (outros), não permanecia a incidência informada anteriormente para o frete.
<b>Solução:</b>	Foi alterada a rotina de consistência do frete para que, quando todos os itens da(s) nota(s) fiscal(is) relacionada(s) ao(s) frete(s) possuírem incidência ICMS 'I' (Isento), ao gerar informações no SPED/Livros fiscais referente ao frete, assuma a incidência de ICMS informada no frete (se este for preenchido), se não for preenchido assumirá a incidência 'O' (Outros).
<b>Chamado:</b>	TSIHT3

 Unknown macro: 'rate'

TSIMU2\_DT\_Inconsistência\_Consulta\_Alíquota\_PIS\_COFINS

**Consulta Alíquota Pis/ Cofins por Classificação Fiscal/ Item**

<b>Linha de Produto:</b>	Logix
<b>Segmento:</b>	Manufatura
<b>Módulo:</b>	Recebimento de Materiais
<b>Função:</b>	SUP1082 - Consulta Alíquota Pis/ Cofins por Classificação Fiscal/ Item
<b>Situação:</b>	Ao realizar uma consulta informando a data, é apresentada uma mensagem de inconsistência de data com formato inválido, em banco de dados SQL Server.
<b>Solução:</b>	O programa foi alterado para não apresentar mensagem de inconsistência com data em banco SQL Server.
<b>Chamado:</b>	TSIMU2

 Unknown macro: 'rate'

TSISXC\_DT\_Recebimento\_de\_Materiais


**Recebimento de Materiais**

<b>Linha de Produto:</b>	Logix
<b>Segmento:</b>	Manufatura
<b>Módulo:</b>	Recebimento de Materiais
<b>Função:</b>	SUP3760/ SUP3771 - Recebimento de Materiais

# TOTVS

## Release 01-2016/ 12.1.9

<b>Situação:</b>	Ao alterar a nota fiscal de importação do tipo 7 (nota em trânsito) para tipo 6 (envio SEFAZ), o programa apresenta em tela a mensagem de inconsistência "Problema INCLUSAO NFE_SUP_COMPL - [-263,-1722]". A divergência ocorre no Banco de dados ORACLE quando a nota tipo 7 não é incluída pelo SUP3760.
<b>Solução:</b>	Foi alterada a rotina de recebimento de materiais para que, ao alterar a nota de importação do tipo 7(nota em trânsito) para tipo 6 (envio SEFAZ) não seja apresentada em tela a mensagem "Problema INCLUSAO NFE_SUP_COMPL - [-263,-1722]".
<b>Chamado:</b>	TSISXC

 Unknown macro: 'rate'

TSITLG\_DT\_Erro\_Coluna\_Invalida\_Fat\_NF\_Mestre\_na\_Inclusao\_Nota\_Tipo\_6\_WMS\_Instalado

### Mensagem de Erro ao Importar NFE do tipo 6 com WMS Instalado

<b>Linha de Produto:</b>	Logix.
<b>Segmento:</b>	Manufatura.
<b>Módulo:</b>	Recebimento Nota Fiscal.
<b>Função:</b>	SUP3760 - Recebimento Nota Fiscal.
<b>Situação:</b>	Ao incluir NFE de importação como tipo 6, está sendo apresentada a mensagem de erro 'Acesso a uma coluna inválida na tabela FAT_NF_MESTRE. (-217)'.
<b>Solução:</b>	Alterada rotina de recebimento de nota fiscal para evitar que cancele a inclusão de NFE importação tipo 6, bem como deixe de apresentar a mensagem 'Acesso a uma coluna inválida na tabela FAT_NF_MESTRE. (-217)'. Nota: Mensagem de erro somente é apresentada nos casos em que cliente trabalha com o módulo WMS no recebimento.
<b>Versões/Release:</b>	2016-01

 Unknown macro: 'rate'

TSJP44\_DT\_Devolucao\_Cliente

### Devolução de Cliente não Considera o ICMS- ST na Nota de Crédito

<b>Linha de Produto:</b>	Logix
<b>Segmento:</b>	Manufatura
<b>Módulo:</b>	Recebimento materiais
<b>Função:</b>	SUP5240 - Devolução de cliente
<b>Situação:</b>	Alterar a rotina de devolução de cliente para que, no relacionamento com a nota de saída, caso a nota possua ICMS-ST, este não seja considerado ao gerar o abatimento da duplicata e/ou geração da nota de crédito.


**Release 01-2016/ 12.1.9**

e propriedade da TOTVS. Todos os direitos reservados. ©

<b>Solução:</b>	Foi alterada a rotina de devolução de cliente para que, ao efetuar o relacionamento com a nota de saída não considere o ICMS-ST ao gerar o batimento da duplicata e/ ou geração da nota de crédito. Houve necessidade de desfazer a alteração realizada no chamado TRVSWP liberado no pacote 04-2015.  Muitos clientes não têm direito ao crédito do ICMS-ST eliminando registro na opção Q-impuestos do SUP3760 (recebimento nota fiscal) ou recebe nota emitida pelo cliente sem o ICMS_ST e nestes casos estava somando o ICMS_ST na NC/abatimento duplicata indevidamente. Caso tenha direito ao crédito e for devolução da mesma nota, deve excluir a NC gerada anteriormente e efetuar novamente o relacionamento para que considere o ICMS_ST na NC (este já era o procedimento aplicado antes da alteração liberada no pacote 04-2015).
<b>Observação:</b>	Está sendo efetuada alteração no chamado TSFMGB para mudar o conceito da geração de NC/abatimento duplicata, de forma que este seja gerado apenas depois de efetuados os acertos fiscais e eliminado o erro da nota.
<b>Chamados relacionados:</b>	TSJP44, TSFMGB, TSHOMM, TSIDXQ

 Unknown macro: 'rate'

Este documento é de propriedade da TOTVS. Todos os direitos reservados. ©

**Estoque e Custos - Manutenção - 01-2016****Custos Manutenção - Manutenção - 01-2016**

TRV779\_DT\_Consistência\_Custos

**Consistências de Custos**

<b>Linha de Produto:</b>	Logix
<b>Segmento:</b>	Manufatura
<b>Módulo:</b>	Gestão de Materiais
<b>Função:</b>	CST5780/ CST5787 - Consistências de Custos
<b>Situação:</b>	Quando existe produção de item com controle físico marcado no SUP6200 - Parâmetros do item, alguns relatórios de custos mostram valor e outros relatórios não mostram.
<b>Solução:</b>	Foi incluída a consistência 70, para apresentar itens com controle físico que foram produzidos no mês, pois esses itens não podem ter custo.
<b>Chamado:</b>	TRV779

 Unknown macro: 'rate'

TSCK80\_DT\_Rateio\_Componente\_SA\_em\_PRC

**Contabilização de Custos**

<b>Linha de Produto:</b>	Logix
<b>Segmento:</b>	Manufatura
<b>Módulo:</b>	Custos

Este documento é de propriedade da TOTVS. Todos os direitos reservados. ©


Este documento é de propriedade da TOTVS. Todos os direitos reservados. ©

Este documento é de propriedade da TOTVS. Todos os direitos reservados. ©

Este documento é de propriedade da TOTVS. Todos os direitos reservados. ©


**Release 01-2016/ 12.1.9**


<b>Função:</b>	CST7110 - Contabilização de Custos
<b>Situação:</b>	Os lançamentos de PRC de custos de meses anteriores dos componentes de rateio de ordens em elaboração, referentes ao componente de custo SA, não estavam sendo contabilizados.
<b>Solução:</b>	O programa foi alterado para contabilizar os rateios de ordens em elaboração com componente de custo SA nos lançamentos PRC.
<b>Chamado:</b>	TSCK80

 Unknown macro: 'rate'

TSCWP8\_DT\_Valorizacao\_Transferencia\_entre\_Unidades

**Valorização das Transferências entre Unidades**

<b>Linha de Produto:</b>	Logix
<b>Segmento:</b>	Manufatura
<b>Módulo:</b>	Gestão de Materiais
<b>Função:</b>	CST8610 - Valorização das Transferências entre Unidades
<b>Situação:</b>	Quando um item sofre alteração de custo médio pelo SUP0437 (Ajuste de valores) no mês, e também tem transferência entre unidades, no recálculo do custo médio não está considerando o valor da alteração, e gera diferença de valor no Relatório de Divergências (SUP2080) e no Relatório Movimentação de Estoque (SUP1820).
<b>Solução:</b>	O programa foi alterado para que, quando o item for comprado ou beneficiado, realize a valorização da transferência.
<b>Chamado:</b>	TSCWP8
<b>Versões/Release:</b>	10.02/11-06

 Unknown macro: 'rate'


TSFPN3\_DT\_Custo\_Grade\_Gera\_Registro\_sem\_Grade

**Processamento do Fechamento**

<b>Linha de Produto:</b>	Logix
<b>Segmento:</b>	Manufatura
<b>Módulo:</b>	Gestão de Materiais
<b>Função:</b>	CST8610 - Processamento do Fechamento
<b>Situação:</b>	As operações relacionadas estão gerando registros de itens com controle de grade sem a grade informada, gerando saldo inicial sem grade para o item.
<b>Solução:</b>	O programa foi alterado para quando o item possuir controle de grade, passar a grade correta para a valorização de operações relacionadas.


**Release 01-2016/ 12.1.9**


<b>Chamado:</b>	TSFPN3
<b>Versões/Release:</b>	10.02/01-2016

 Unknown macro: 'rate'

### TSFPNN\_DT\_Recálculo\_Níveis\_conforme\_Operação\_Relacionada

#### Recálculo dos Níveis

<b>Linha de Produto:</b>	Logix
<b>Segmento:</b>	Manufatura
<b>Módulo:</b>	Gestão de Materiais
<b>Função:</b>	CST8612 - Recálculo dos Níveis
<b>Situação:</b>	Quando a empresa possui transferência entre itens com o mesmo código, mas com grades diferentes, e com o mesmo número do nível, o programa considera muitas interações para conseguir valorizar corretamente.
<b>Solução:</b>	Foi criado o parâmetro no log00086 - Processo de entrada, Custos, Cálculo de custos, Cálculo do nível, conforme operações de relacionamento, para quando a resposta for S (Sim), considere as movimentações com origem e destino, onde o nível do item origem deverá ser maior que o nível do item destino, facilitando a valorização do custo médio.
<b>Conversores e Parâmetros:</b>	cst00166.cnv
<b>Chamados relacionados:</b>	TSFPNN
<b>Versões/Release:</b>	10.02/01-2016

 Unknown macro: 'rate'


### TSFUEO\_DT\_Preparacao\_Dados\_para\_Fechamento

#### Preparação dos Dados para o Fechamento

<b>Linha de Produto:</b>	Logix
<b>Segmento:</b>	Manufatura
<b>Módulo:</b>	Gestão de Materiais
<b>Função:</b>	CST8600 - Preparação dos Dados para o Fechamento
<b>Situação:</b>	Alterar os programas de fechamento de custo para que os clientes que migraram para a versão 12 não precisem utilizar o custo por grade.



**Release 01-2016/ 12.1.9**

<b>Solução:</b>	O programa foi alterado para que, quando já foi realizada a migração para a versão 12, ao processar os dados de custos, considere as informações nas novas tabelas de manufatura e inclua as informações nas tabelas de "Custo Não Grade".
<b>Chamado:</b>	TSFUEO
<b>Versões/Release:</b>	2016-01

 Unknown macro: 'rate'


**TSHISC\_DT\_Ficha\_Custo\_Produto**
**Ficha de Custo do Produto**

<b>Linha de Produto:</b>	Logix
<b>Segmento:</b>	Manufatura
<b>Módulo:</b>	Gestão de Materiais
<b>Função:</b>	CST5980 - Ficha de Custo do Produto
<b>Situação:</b>	O programa apresenta a mensagem "Não existem dados para essa versão de custo e c/c na TABELA ITEM_CUSTO_TEMPO" quando selecionado um item que só tem rateio por peso.
<b>Solução:</b>	O programa foi alterado para que, quando o rateio do item for por peso, e não existir os tempos, deverá mostrar na consulta as suas quantidades.
<b>Chamado:</b>	TSHISC

 Unknown macro: 'rate'

**TSIS98\_DT\_Valor\_do\_Serviço\_Beneficiamento\_Custo\_Gerencial**
**Cálculo do Custo Médio dos Itens Finais e Semiacabados**


<b>Linha de Produto:</b>	Logix
<b>Segmento:</b>	Manufatura
<b>Módulo:</b>	Gestão de Materiais
<b>Função:</b>	CST5767 - Cálculo do Custo Médio dos Itens Finais e Semiacabados
<b>Situação:</b>	O programa não está considerando os serviços dos itens beneficiados no cálculo do custo médio dos itens com grade.
<b>Solução:</b>	O programa foi alterado para considerar os serviços dos itens beneficiados cadastrados no CST6140/CST80009 - Valor do serviço de beneficiamento externo do item.
<b>Chamado:</b>	TSIS98


**Release 01-2016/ 12.1.9**
 Unknown macro: 'rate'
**Estoque - Manutenção - 01-2016**

TRXHHU\_DT\_Tipo\_Item\_Beneficiado\_Produtivo

**Item Beneficiado Produzido**

<b>Linha de Produto:</b>	Logix
<b>Segmento:</b>	Manufatura
<b>Módulo:</b>	Gestão de Materiais
<b>Função:</b>	CST7110 - Contabilização de CPV SUP1820 - Relatório da Ficha de Estoque
<b>Situação:</b>	Quando o parâmetro LOG0087 Caminho: Processo Entradas - Custos - Contabilização - "Contabilizar itens beneficiados da mesma forma que itens produzidos?" está marcado como "S" no Relatório de Estoque (sup1820) e Contabilização de CPV, o programa está considerando o tipo do item da tabela item "B" (beneficiado).
<b>Solução:</b>	O programa foi alterado para considerar o tipo do item da tabela de custos se o item beneficiado for tratado como "produzido".
<b>Chamado:</b>	TRXHHU
<b>Versões/Release:</b>	10.02/01-2016

 Unknown macro: 'rate'
**TSADSY\_DT\_Reversao\_Indevida\_Operacao\_Faturamento****Movimentação de Estoque**

<b>Linha de Produto:</b>	Logix
<b>Segmento:</b>	Manufatura
<b>Módulo:</b>	Estoque
<b>Função:</b>	SUP50003 - Movimentação de Estoque




**Release 01-2016/ 12.1.9**

e propriedade da TOTVS. Todos os direitos reservados. ©

Este documento é de propriedade da TOTVS. Todos os direitos reservados. ©

Este documento é de propriedade da TOTVS. Todos os direitos reservados. ©

<b>Situação:</b>	<p>A movimentação de estoque está permitindo reverter os movimentos gerados pelo Vendas, sendo que é apresentada uma mensagem de alerta, porém o movimento é revertido.</p> <p>Ao efetuar a cópia de um item, a conta contábil não é sugerida conforme o novo item informado.</p> <p>Melhorar a usabilidade do programa.</p> <p>Não efetua a reversão de operações de saída. No SUP50003 é incluído o registro de reversão porém o saldo não é retornado no estoque.</p> <p>Ao informar a AEN com somente dois níveis está apresentando mensagem que AEN não está cadastrada, mesmo estando.</p> <p>Na opção de cópia ao alterar a operação não inicializa o campo conta contábil, induzindo o usuário ao erro.</p> <p>Função de cópia não está copiando o campo "OS".</p> <p>Quando incluída uma movimentação com operação de estoque de entrada ou diversos não é carregada a descrição da seção recebedora na inclusão/modificação, somente na consulta a mesma é apresentada.</p> <p>Quando empresa não utiliza gao, não deverá valorizar as operações de custo médio mensal.</p> <p>Inclusão de ponto de EPL.</p>
<b>Solução:</b>	<p>A movimentação de estoque foi alterada para que quando apresentar a mensagem que a operação é de faturamento, não permita que seja utilizada a opção Reverter.</p> <p>Alterado o programa para que seja verificado se o item digitado é diferente do que já estava em tela, se sim, será sugerido a conta contábil do item.</p> <p>Nas situações em que apresentar uma mensagem informando que o item ou operação de estoque não exista, além de apresentar uma mensagem no rodapé, passa a apresentar também um alerta no centro da tela.</p> <p>Foi trocado o ícone "i" ao lado da quantidade por uma lupa.</p> <p>Programa alterado para que ao efetuar uma reversão de operações de saída o saldo em estoque seja retornado.</p> <p>Quando empresa controlar somente dois níveis da AEN preencher o demais níveis com '0' (zero).</p> <p>Na opção de cópia ao alterar a operação de estoque inicializa o campo conta contábil.</p> <p>Programa alterado para que a opção cópia salve todos os campos.</p> <p>Alterado para que ao digitar uma seção recebedora sempre carregar a descrição, independente da operação de estoque.</p> <p>Alterar programas para não valorizar as movimentações de custo médio mensal.</p> <p>Incluído ponto de EPL.</p>
<b>Chamados relacionados:</b>	TSADSY
<b>Versões/Release:</b>	10.02/11-06

**TSAKEY\_DT\_Movimentacao\_Estoque\_Manual****Movimentação de Estoque Manual**

<b>Linha de Produto:</b>	Logix
<b>Segmento:</b>	Manufatura
<b>Módulo:</b>	Estoque
<b>Função:</b>	SUP50003 - Movimentação de Estoque Manual

Este documento é de propriedade da TOTVS. Todos os direitos reservados. ©

Este documento é de propriedade da TOTVS. Todos os direitos reservados. ©

Este documento é de propriedade da TOTVS. Todos os direitos reservados. ©




# TOTVS

## Release 01-2016/ 12.1.9

e propriedade da TOTVS. Todos os direitos reservados. ©

<b>Situação:</b>	Quando parametrizado para calcular o M2 e/ou M3 no SUP0213 o SUP50003 não está calculando nem sugerindo o M2 e/ou M3 na quantidade da tela de grade/dimensional.
<b>Solução:</b>	Foi alterado o programa para que quando o M2 e/ ou M3 estiver setado no SUP0213 calcule e sugira no SUP50003 a quantidade da tela de grade/dimensional.
<b>Chamado:</b>	TSAKEY
<b>Versões/Release:</b>	2016-01

 Unknown macro: 'rate'

TSBFPL\_DT\_Ajuste\_de\_Custos

### Ajuste de Custos

<b>Linha de Produto:</b>	Logix
<b>Segmento:</b>	Manufatura
<b>Módulo:</b>	Estoque
<b>Função:</b>	SUP20153 - Ajuste de Custos
<b>Situação 1:</b>	O programa permite informar operações em minúsculo.
<b>Solução 1:</b>	Os campos de operação foram alterados para ficar todos em caixa alta, não permitindo digitar letras em minúsculo;
<b>Situação 2:</b>	O programa não está ordenando a consulta;
<b>Solução 2:</b>	Foram ordenadas as consultas pelo campo "Nível";
<b>Situação 3:</b>	Ao incluir duas vezes o mesmo nível, ocorre inconsistência de registro duplicado no confirma;
<b>Solução 3:</b>	Validar se o registro está duplicado e apresentar a mensagem tratada;
<b>Situação 4:</b>	Permitir alterar o campo "Operação para equalização de custos".
<b>Solução 4:</b>	O programa foi alterado para permitir modificar o campo "Operação para equalização de custos".
<b>Chamado:</b>	TSBFPL
<b>Versão/ Release:</b>	01-2016

 Unknown macro: 'rate'

TSBVBO\_DT\_Bloqueio\_Consumo\_Reserva

### Bloqueio Consumo Reserva

<b>Linha de Produto:</b>	Logix
<b>Segmento:</b>	Manufatura
<b>Módulo:</b>	Gestão de Materiais
<b>Função:</b>	SUP5740 - Reserva de Estoque

Este documento é de propriedade da TOTVS. Todos os direitos reservados. ©

Este documento é de propriedade da TOTVS. Todos os direitos reservados. ©


Este documento é de propriedade da TOTVS. Todos os direitos reservados. ©

Este documento é de propriedade da TOTVS. Todos os direitos reservados. ©

Este documento é de propriedade da TOTVS. Todos os direitos reservados. ©


**Release 01-2016/ 12.1.9**


<b>Situação/Requisito:</b>	Não está respeitando o bloqueio de consumo quando informa tipo de despesa e pressiona ESC antes de passar pelo campo conta contábil.
<b>Solução/Implementação:</b>	Alterado para respeitar o bloqueio de consumo, mesmo sem passar por todos os campos.
<b>Chamados relacionados:</b>	TSBVBO
<b>Versões/Release:</b>	10.02/01-2016

 Unknown macro: 'rate'

TSBZ62\_DT\_Cadastro\_Item\_Aba\_Estoque

**Cadastro de Item – Aba estoque**

<b>Linha de Produto:</b>	Logix
<b>Segmento:</b>	Manufatura
<b>Módulo:</b>	Estoque
<b>Função:</b>	MAN10021 Cadastro de Item – Aba estoque
<b>Situação:</b>	No campo “Endereço”, opção Zoom, não permite editar o registros de endereço. Ao cancelar o zoom no campo endereço, está limpando os registros da tela
<b>Solução:</b>	Foram efetuadas alterações no zoom de endereço (zoom_sup_endereco_local) para permitir que seja acessado também o cadastro de endereço (editar) programa SUP20189. Foi corrigido também para que ao chamar o zoom do campo endereço e cancelar o mesmo, não limpe mais os registros da tela.
<b>Chamado:</b>	TSBZ62
<b>Versões/Release:</b>	10.02/11-06

 Unknown macro: 'rate'

TSFQGC\_DT\_Movimentação\_de\_Estoque\_Manual

**Movimentação de Estoque Manual**

<b>Linha de Produto:</b>	Logix
<b>Segmento:</b>	Manufatura
<b>Módulo:</b>	Estoque
<b>Função:</b>	SUP50003 - Movimentação de Estoque Manual

 **Release 01-2016/ 12.1.9****Situação:**

1. Ao incluir uma movimentação de estoque de um item com controle de grade/dimensional, ao confirmar a movimentação e abrir a tela para informar os valores das grades/dimensionais (sup16013), são informados os valores das grades, porém o local deveria considerar o mesmo local da tela inicial. Atualmente está deixando o local em branco e ao confirmar apresenta uma mensagem informando que o Campo obrigatório não foi preenchido.
2. Na opção "Modificar", é necessário que seja permitida modificação da AEN (conforme opção 1-modifica\_aen do sup0710) e do documento (conforme opção 4-modifica\_docum) do sup0710.
3. Trazer os campos que estão no folder Adicional para a tela principal. Incluir um painel de Processamento com os campos na horizontal.
4. Na reversão, ao abrir a tela do sup16013 está obrigando informar o local.
5. Na reversão, está abrindo duas vezes a tela de grade/ dimensionais.
6. Ao realizar uma movimentação de estoque, cuja data de movimento pertence a um período já encerrado, o programa apresenta uma mensagem informando que está em processamento de fechamento.
7. No folder "Inclusão em lote" está permitindo informar o item com caracteres minúsculos.
8. Ao cancelar a inclusão do registro na aba "Inclusão em lote", não habilita o folder Principal.
9. Ao informar a movimentação com tipo de movimento igual a Lote, o programa obriga informar a quantidade.
10. Ao informar a movimentação com tipo de movimento igual a Lote, e digitar as informações na inclusão do lote, ao retornar para a tela principal é confirmada a movimentação. Apresenta uma mensagem informando que a seção deve ser preenchida, porém não habilita o campo. Ao voltar para a aba "Inclusão por lote", desabilita o folder principal e não habilita mais.
11. Para incluir um movimento do tipo Lote, deverão ser feitas as mesmas consistências realizadas no sup0710. Atualmente o programa apresenta uma mensagem informando que os Parâmetros da Operação não permitem este tipo de movimento, mas inclui o movimento.
12. No folder "Inclusão em Lote", no campo Quantidade, deverá ser incluído um ícone para abrir o saldo em estoque do item.
13. Há duas opções com a mesma funcionalidade: Movimento item e Movimento Item (E/S). Essa função permite visualizar as movimentações de estoque (SUP16094), com exceção de uma consulta além dos movimentos de entrada e saída, também os movimentos do tipo diversos. Deverá ser criado no sup16094 um checkbox questionando o usuário se deseja visualizar somente movimentos de entrada e saída, e deixar apenas uma opção na tela.
14. Ao fazer um movimento de saída e ao lado do campo Quantidade, clicar no ícone para abrir a tela de consulta de saldo, clica-se em "Detalhes" e em seguida na opção Local/Lote/Grade Dim, ao dar "Esc" e depois Sair, ao voltar para a primeira tela de saldo de consulta de estoque, as informações são apagadas da tela.
15. A msg "Qtd.Movto 10.0000000 (Seq.1) é maior que a quantidade disponível (0.00" não está ficando completa).

# TOTVS

## Release 01-2016/ 12.1.9

e de propriedade da TOTVS. Todos os direitos reservados. ©

Este documento é de propriedade da TOTVS. Todos os direitos reservados. ©

Este documento é de propriedade da TOTVS. Todos os direitos reservados. ©

Este documento é de propriedade da TOTVS. Todos os direitos reservados. ©

Este documento é de propriedade da TOTVS. Todos os direitos reservados. ©

Este documento é de propriedade da TOTVS. Todos os direitos reservados. ©

<b>Solução:</b>	<ol style="list-style-type: none"> <li>1. O programa foi alterado para que ao confirmar uma movimentação de estoque com controle de grade/dimensional, na tela em que são informados os dados da grade/dimensional, carregue o local que foi inserido na tela principal.</li> <li>2. O programa foi alterado para retirar a opção de "Documento" do menu. O documento ficará habilitado para modificação pela opção de "Modificação" quando permitido alterar este campo. O Campos Conta Contábil e AEN também serão habilitados quando puderem ser alterados. Caso nenhum campo possa ser alterado será apresentada mensagem em tela.</li> <li>3. Os campos que estavam na aba "Adicional" foram incluídos no final na tela da aba "Principal".</li> <li>4. Na reversão de uma movimentação de estoque com controle de grade/dimensional na tela da grade/dimensional foi alterado para já considerar o valor do campo local.</li> <li>5. Foram efetuadas alterações para que na reversão não abra duas vezes a tela de grade/dimensionais.</li> <li>6. O programa foi alterado para que ao efetuar uma movimentação de estoque, cuja a data de movimento pertence a um período já encerrado, apresente uma mensagem informando que o mês está encerrado.</li> <li>7. Foram efetuadas alterações para que o campo Item do folder Inclusão em Lote não permita incluir dados com caracteres minúsculos.</li> <li>8. Foram efetuadas alterações para que ao cancelar a inclusão do registro na aba Inclusão em Lote, habilite o folder Principal.</li> <li>9. O programa foi alterado para que quando a movimentação for do tipo "lote" não obrigue a informar a quantidade na aba "Principal".</li> <li>10. O programa foi alterado pra efetuar validações da seção recebedora e da operação antes de ir para a aba "Lote" quando escolhida a opção de lote, e a operação e seção estiverem de acordo o cursor direcione para a aba de "Lote".</li> <li>11. O programa foi alterado para que se ocorrer algum tipo de erro na inclusão em lote não efetive a inclusão.</li> <li>12. No folder Inclusão em Lote, no campo Quantidade, foi incluído um ícone para abrir o saldo em estoque do item.</li> <li>13. Foi retirada a opção Movimento Item (E/S) e incluído o campo "visualizar somente movimentos de entrada e saída" na tela.</li> <li>14. O programa foi alterado para que ao clicar no ícone para abrir a tela de consulta de saldo, clicar em "Detalhes" e em seguida na opção "Local/Lote/Grade Dim", dar "Esc" e depois Sair, ao voltar para a primeira tela de Saldo de Consulta de Estoque, as informações são sejam apagadas da tela.</li> <li>15. Apresentar a mensagem "Qtd.Movto 10.0000000 (Seq.1) é maior que a quantidade disponível (0.00" completa).</li> </ol>
<b>Chamado:</b>	TSFQGC



Unknown macro: 'rate'

TSFSRA\_DT\_Transferência\_entre\_Dimensional

### Transferência entre Grade/ Dimensional

<b>Linha de Produto:</b>	Logix
<b>Segmento:</b>	Manufatura
<b>Módulo:</b>	Gestão de Materiais
<b>Função:</b>	SUP0737 - Transferência entre Grade/ Dimensional
<b>Situação:</b>	Quando a transferência for somente do dimensional, deverá ser utilizada operação de estoque de custo médio.

# TOTVS

## Release 01-2016/ 12.1.9


<b>Solução:</b>	Foi alterado o sup0213 (Parâmetro das grades). Foram incluídas mais 2 operações de estoque para transferência de dimensional, cuja operação cadastrada deverá ser por custo médio. Ao transferir itens alterando somente o dimensional o programa irá utilizar a operação por custo médio, ao transferir itens alterando as grades o programa irá utilizar a operação de entrada com custo informado.
<b>Chamado:</b>	TSFSRA
<b>Versões/Release:</b>	01-2016

 Unknown macro: 'rate'

### TSGAO7\_DT\_Movimentacao\_Estoque

#### Movimentação de Estoque


<b>Linha de Produto:</b>	Logix
<b>Segmento:</b>	Manufatura
<b>Módulo:</b>	Gestão de Materiais
<b>Função:</b>	SUP0710/ SUP5620/ SUP0638 - Movimentação de Estoque
<b>Situação:</b>	O programa apresenta o custo médio dos itens quando a empresa trabalha com o custo médio mensal
<b>Solução:</b>	Foram efetuadas alterações no programa para apresentar o custo médio apenas quando a empresa utiliza GAO (Gestão de orçamento).
<b>Chamado:</b>	TSGAO7
<b>Versões/Release:</b>	01-2016

 Unknown macro: 'rate'

### TSGFHM\_DT\_Erro\_Consulta\_Ordenação

#### Manutenção do Grupo de Controle de Estoque


<b>Linha de Produto:</b>	Logix
<b>Segmento:</b>	Suprimentos
<b>Módulo:</b>	Estoque
<b>Função:</b>	SUP20153 - Manutenção do Grupo de Controle de Estoque
<b>Situação:</b>	Durante a consulta o programa SUP20135 não ordena o campo "Código de grupo de controle de estoque".
<b>Solução:</b>	Foi incluída na consulta a função "Ordenação", no programa Manutenção do Grupo de Controle de Estoque.
<b>Chamado:</b>	TSGFHM


**Release 01-2016/ 12.1.9**
 Unknown macro: 'rate'

TSGFL6\_DT\_Não\_Ordena\_Corretamente\_Opção\_Listar

**Operações de Estoque da Manutenção Industrial**


<b>Linha de Produto:</b>	Logix
<b>Segmento:</b>	Materiais
<b>Módulo:</b>	Estoque
<b>Função:</b>	SUP20211 - Operações de Estoque da Manutenção Industrial
<b>Situação:</b>	O programa SUP20211 não está ordenando os registros na opção "Listar". Nas opções "Consultar" e "Relatório", os registros são gerados corretamente.
<b>Solução:</b>	Foram efetuadas alterações no programa sup20211, para incluir a função de "Ordenação".
<b>Chamado:</b>	TSGFL6

 Unknown macro: 'rate'

TSHANA\_DT\_Movimentação\_de\_Estoque

**Movimentação de Estoque**

<b>Linha de Produto:</b>	Logix
<b>Segmento:</b>	Manufatura
<b>Módulo:</b>	Gestão de Materiais
<b>Função:</b>	SUP0638 - Movimentação de Estoque
<b>Situação:</b>	A opção "Relaciona" está permitindo fazer a saída de uma quantidade que está reservada.
<b>Solução:</b>	O programa foi alterado para não permitir fazer movimentação de saída, na opção de relacionamento, utilizando a quantidade reservada do item.
<b>Chamado:</b>	TSHANA

 Unknown macro: 'rate'
**Fechamento Estoque Custos - Manutenção - 01-2016**

TRZOHT\_DT\_Ajuste\_Movimentação\_Estoque


**Relatório de Consistências do Estoque**

<b>Linha de Produto:</b>	Logix
--------------------------	-------





**Release 01-2016/ 12.1.9**

<b>Segmento:</b>	Manufatura
<b>Módulo:</b>	Gestão de Materiais
<b>Função:</b>	Sup2080 - Relatório de Consistências do Estoque
<b>Situação:</b>	O programa não está ajustando valor referente ao arredondamento de centavos.
<b>Solução:</b>	O programa foi alterado para gerar ajustes conforme os parâmetros cadastrado no sup6100 (Ajustes Automáticos de Valor), quando a diferença entre o valor físico e contábil for de centavos.
<b>Chamados:</b>	TRZOHT
<b>Versões/Release:</b>	10.02/01-2016

 Unknown macro: 'rate'


**TSANVH\_DT\_Relatório\_Valorização\_Produção**
**Relatório da Valorização da Produção**

<b>Linha de Produto:</b>	Logix
<b>Segmento:</b>	Manufatura
<b>Módulo:</b>	Gestão de Materiais
<b>Função:</b>	CST7100 - Relatório da Valorização da Produção
<b>Situação:</b>	Quando executada a rotina de rateio de ordens em elaboração e as ordens doadoras possuem custo em meses anteriores, o programa gera valores incorretos se impresso o relatório dos meses anteriores.
<b>Solução:</b>	O programa foi alterado para após o rateio das ordens, seja possível imprimir o relatório dos meses anteriores, quando as ordens de produção ainda estavam em elaboração.
<b>Chamado:</b>	TSANVH

 Unknown macro: 'rate'

**TSC695\_DT\_Relatório\_das\_Consistências\_do\_Estoque**
**Criar campo "Consistir NFC quantidade Zero"**


<b>Linha de Produto:</b>	Logix
<b>Segmento:</b>	Gestão de Materiais
<b>Módulo:</b>	Fechamento de Estoque
<b>Função:</b>	SUP0319 - Relatório das Consistências do Estoque - Grades
<b>Situação:</b>	O programa não possui uma opção para consistir NFC com quantidade Zero.
<b>Solução:</b>	O programa foi alterado para incluir a opção de consistir NFC com quantidade Zero.
<b>Chamados:</b>	TSC695


**Release 01-2016/ 12.1.9**
 Unknown macro: 'rate'

TSFPMQ\_DT\_Zoom\_Item\_Processamento\_Multiempresa

**Fechamento de Estoque/ Custos**


<b>Linha de Produto:</b>	Logix
<b>Segmento:</b>	Manufatura
<b>Módulo:</b>	Gestão de Materiais
<b>Função:</b>	CST8610 - Fechamento de Estoque/ Custos
<b>Situação:</b>	No botão Almoxxarifado, ao desmarcar a opção "Todos itens?" abre uma janela para informar o(s) item(ns) que deseja calcular. Quando o processo é multiempresa, deve permitir informar um item que esteja cadastrado somente na filial.
<b>Solução:</b>	O programa foi alterado para verificar se o item informado no zoom existe na empresa ou nas filiais, sem apresentar mensagem de item inválido.
<b>Chamado:</b>	TSFPMQ

 Unknown macro: 'rate'

TSHAQ5\_DT\_SUP50004\_SUP10011\_EPL\_EFETIVA\_RESERVA

**Efetivação de Reservas**

<b>Linha de Produto:</b>	Logix
<b>Segmento:</b>	Materiais Manutenção
<b>Módulo:</b>	Estoque e Custos
<b>Função:</b>	SUP10011 - Efetivação de Reservas
<b>Situação:</b>	Ao incluir uma reserva no programa SUP50004, o programa está finalizando por erro na função de Efetivação de Reservas Especifica do cliente.
<b>Solução:</b>	O programa foi alterado para prever corretamente o uso do código de empresa na passagem da Função Especifica do cliente.
<b>Chamado:</b>	TSHAQ5

 Unknown macro: 'rate'

TSHAWL\_DT\_Cálculo\_Horas\_Máquina

**Preparação dos Dados para Custos**

<b>Linha de Produto:</b>	Logix
--------------------------	-------




**Release 01-2016/ 12.1.9**

<b>Segmento:</b>	Manufatura
<b>Módulo:</b>	Gestão de Materiais
<b>Função:</b>	CST8600 - Preparação dos Dados para Custos (Etapa tempos)
<b>Situação:</b>	O programa está considerando os tempos dos recursos do tipo 3 (outros) como horas de máquina.
<b>Solução:</b>	O programa foi alterado para considerar como tempo máquina, somente os recursos do tipo 2.
<b>Chamado:</b>	TSHAWL


 Unknown macro: 'rate'

### Inventário de Estoques - Manutenção - 01-2016

TS6290\_DT\_Seleção\_Itens\_Estoque\_para\_Inventário\_Controle\_Estoque

#### *Seleção de Itens do Estoque para Inventário por Grupo Controle Estoque*

<b>Linha de Produto:</b>	Logix
<b>Segmento:</b>	Gestão de Materiais
<b>Módulo:</b>	Inventário
<b>Função:</b>	SUP0327 - Seleção de Itens do Estoque para Inventário por Grupo Controle Estoque
<b>Situação:</b>	O programa não mostra o alerta informando que os itens em inventários deverão ser excluídos.
<b>Solução:</b>	O programa foi alterado para apresentar o alerta informando que os itens em inventários deverão ser excluídos.
<b>Chamados:</b>	TS6290

 Unknown macro: 'rate'


TSCYH6\_DT\_Preparativo\_do\_Inventário

#### *Itens sem grade dimensional em programa com grade dimensional*

<b>Linha de Produto:</b>	Logix
<b>Segmento:</b>	Gestão de Materiais
<b>Módulo:</b>	Inventário
<b>Função:</b>	SUP0498 - Preparativo do Inventário com Grade/ Dimensional SUP7990 - Preparativo do Inventário
<b>Situação:</b>	É possível informar itens sem a grade/dimensional em programa com grade/ dimensional.



**Release 01-2016/ 12.1.9**

<b>Solução:</b>	O programa foi alterado para não permitir informar itens sem grade/dimensional em programa que processa apenas item com grade/dimensional.
<b>Chamados:</b>	TSCYH6

 Unknown macro: 'rate'


**TSGFYM\_DT\_Contagem\_Atualizacao\_do\_Inventário**
**Contagem e Atualização do Inventário**

<b>Linha de Produto:</b>	Logix
<b>Segmento:</b>	Manufatura
<b>Módulo:</b>	Gestão de Materiais
<b>Função:</b>	SUP0493 - Contagem e Atualização do Inventário
<b>Situação:</b>	Para um item com controle de grade que não possui saldo, não é permitido informar a grade/dimensional do item na contagem.
<b>Solução:</b>	Foi alterada a contagem para permitir informar a grade do item conforme o cadastro de grade/dimensional.
<b>Chamado:</b>	TSGFYM

 Unknown macro: 'rate'

**TSITTU\_DT\_consulta\_local\_array\_out\_of\_bounds**
**NOME DO REQUISITO**

<b>Linha de Produto:</b>	Logix
<b>Segmento:</b>	Gestão de Materiais
<b>Módulo:</b>	Inventário
<b>Função:</b>	SUP5470 - INFORMA RESULTADO DA CONTAGEM DO INVENTÁRIO
<b>Situação:</b>	Ao consultar o local, apresenta mensagem "array out of bounds".
<b>Solução:</b>	O programa foi alterado para não apresentar mensagem "array out of bounds".
<b>Chamados:</b>	TSITTU
<b>Versões:</b>	01-2016

 Unknown macro: 'rate'

**Terceirização Manutenção - Manutenção - 01-2016**


**Release 01-2016/ 12.1.9**

TSGRST\_DT\_Controle\_Itens\_da\_Empresa\_Terceiros

**Controle de Itens da Empresa de/em Terceiros**


<b>Linha de Produto:</b>	Logix
<b>Segmento:</b>	Manufatura
<b>Módulo:</b>	Terceiros
<b>Função:</b>	SUP54034 - Controle de Itens da Empresa de/em Terceiros
<b>Situação:</b>	O programa não exibe o nome completo do fornecedor, a cidade e o estado, como era no SUP2640.
<b>Solução:</b>	Foram efetuadas alterações no programa SUP54034 para mostrar o nome completo do fornecedor, cidade e o estado nas quebras por fornecedor do relatório.
<b>Chamado:</b>	TSGRST

 Unknown macro: 'rate'

TSHPLT\_DT\_Tetorno\_Terceiros\_Mensagem\_Nota\_em\_Trânsito\_Mesmo\_Depois\_de\_Alterado\_Tipo\_Nota

**Mensagem de Nota Fiscal em Trânsito no Recebimento de Materiais**

<b>Linha de Produto:</b>	Logix
<b>Segmento:</b>	Manufatura
<b>Módulo:</b>	Terceirização
<b>Função:</b>	SUP3760/SUP3771 - Recebimento de materiais
<b>Situação:</b>	Evitar que apresente em tela mensagem 'Nota fiscal em trânsito' quando alterado o tipo da nota de 7(em transito) para 1(normal) informando que 'controlar TERCEIROS?' Sim e 'Material da EMPRESA?' Sim, neste momento abre tela para que seja incluída informações sobre retorno de terceiros e apresenta a mensagem mesmo já tendo alterado o tipo de nota.
<b>Solução:</b>	Foi alterada rotina de recebimento de materiais para ao alterar nota em trânsito para normal em que apresenta mensagem 'Controlar TERCEIROS?' responde Sim e ao apresentar em tela 'Material da EMPRESA' responde Sim, ao abrir a tela para incluir informações referente a controle retorno terceiros, deixe de apresentar em tela a mensagem 'Nota fiscal em trânsito'.
<b>Chamado:</b>	TSHPLT
<b>Versões/Release:</b>	01-2016

 Unknown macro: 'rate'


TSHVM5\_DT\_Circularização\_de\_Materiais

**Circularização de Materiais**


**Release 01-2016/ 12.1.9**

e propriedade da TOTVS. Todos os direitos reservados. ©


<b>Linha de Produto:</b>	Logix
<b>Segmento:</b>	Manufatura
<b>Módulo:</b>	Terceiros
<b>Função:</b>	SUP54007 - Circularização de Materiais
<b>Situação:</b>	O programa permite informar o "Item", "Motivo remessa" e "Fornecedor" com caracteres minúsculos.
<b>Solução:</b>	O programa foi alterado para não permitir informar caracteres minúsculos nos campos "Item", "Motivo remessa" e "Fornecedor".
<b>Chamado:</b>	TSHVM5

 Unknown macro: 'rate'

TSIFS4\_DT\_Valorizar\_Nota\_Remessa\_Terceiros

**Fechamento Estoque**

<b>Linha de Produto:</b>	Logix
<b>Segmento:</b>	Manufatura
<b>Módulo:</b>	Gestão de Materiais
<b>Função:</b>	CST8610 - Fechamento Estoque
<b>Situação:</b>	Na opção "Almoxarifado", não está valorizando o custo das notas de remessa quando o item não tem entrada/saída no mês.
<b>Solução:</b>	O programa foi alterado para valorizar as notas de remessa quando não existir movimentação de entrada/saída no mês. Foi criado também o programa de acerto de base SUCA2010, para valorizar notas em meses anteriores.
<b>Chamado:</b>	TSIFS4

 Unknown macro: 'rate'

TTKPRJ\_DT\_NF\_Retorno\_Industrialização

**Contagem de itens**

<b>Linha de Produto:</b>	Logix
<b>Segmento:</b>	Manufatura
<b>Módulo:</b>	Gestão de Materiais
<b>Função:</b>	SUP0530 - Contagem de itens

Este documento é de propriedade da TOTVS. Todos os direitos reservados. ©

Este documento é de propriedade da TOTVS. Todos os direitos reservados. ©

Este documento é de propriedade da TOTVS. Todos os direitos reservados. ©

Este documento é de propriedade da TOTVS. Todos os direitos reservados. ©

Este documento é de propriedade da TOTVS. Todos os direitos reservados. ©

# TOTVS

## Release 01-2016/ 12.1.9

<b>Situação:</b>	Quando no Log00086 - PROCESSO ENTRADAS / TERCEIRIZAÇÃO / NOTA DE RETORNO DE TERCEIROS - o parâmetro "Permite selecionar grade/dimens e qtde a baixar no retorno de terceiro" está marcado como "S", o programa não apresenta a quantidade correta que deverá ser baixada, duplicando/triplicando a quantidade.
<b>Solução:</b>	O programa foi alterado para mostrar a quantidade correta do componente que será baixado, conforme a estrutura de componentes incluída na ordem de compra de beneficiamento.
<b>Chamado:</b>	TTKPRJ

 Unknown macro: 'rate'

### Gestão da Qualidade - Manutenção - 01 - 2016

#### Avaliação de Fornecedores - Manutenção - 01 - 2016

TSCUNA\_DT\_Manutenção\_Item

#### *Exclui item e não exclui informações complementares*

<b>Linha de Produto:</b>	Logix
<b>Segmento:</b>	Gestão de Materiais
<b>Módulo:</b>	Avaliação de Fornecedores
<b>Função:</b>	AVF0190 - Manutenção Informação Complementar do Item Fornecedor MAN100211 - Manutenção do Item
<b>Situação:</b>	Ao excluir um item, o programa não exclui as informações complementares do item fornecedor.
<b>Solução:</b>	O programa foi alterado para quando excluir o item, sejam excluídas as informações complementares.
<b>Chamados:</b>	TSCUNA

 Unknown macro: 'rate'


TSDPR7\_DT\_Índice\_ACF\_Zerado\_no\_Primeiro\_Processo

#### *Cálculo do Índice ACF*

<b>Linha de Produto:</b>	Logix
<b>Segmento:</b>	Gestão de Materiais
<b>Módulo:</b>	Avaliação de Fornecedores
<b>Função:</b>	AVFR1 - Cálculo do Índice ACF
<b>Situação:</b>	Ao processar pela primeira vez o cálculo do índice de ACF, está ficando zerado.
<b>Solução:</b>	O programa foi alterado para ao processar pela primeira vez o cálculo do índice de ACF, apresente o valor do índice corretamente.


**Release 01-2016/ 12.1.9**

**Chamados:** TSDPR7


 Unknown macro: 'rate'

### Gestão de Materiais - Manutenção - 01-2016

TRXFTV\_DT\_Aprovacao\_Ordem\_Planejada\_Grade\_Dimensional

#### Aprovação Técnica de Ordem de Compra de Estoque

<b>Linha de Produto:</b>	Logix
<b>Segmento:</b>	Manufatura
<b>Módulo:</b>	Materiais
<b>Função:</b>	SUP21001 - Aprovação Técnica de Ordem de Compra de Estoque
<b>Situação:</b>	O programa não gera no relatório de inconsistências a mensagem "O.C com Grade/Dimens. Incompleto. Consulte e altere".
<b>Solução:</b>	Foi alterado para que seja impresso no relatório de motivos de não liberação da ordem a mensagem "O.C com Grade/Dimens. Incompleto. Consulte e altere".
<b>Release:</b>	01-2016

 Unknown macro: 'rate'

TRZRVD\_DT\_Fornecedores\_com\_Mesmo\_CNPJ


#### Verificação de Fornecedores

<b>Linha de Produto:</b>	Logix
<b>Segmento:</b>	Manufatura
<b>Módulo:</b>	Gestão de Materiais
<b>Função:</b>	Verificação de Fornecedores - SUP1602
<b>Situação:</b>	Quando existe mais de um cliente com o mesmo CNPJ, o programa não retorna o código do cliente.
<b>Solução:</b>	O programa foi alterado para consistir a inscrição estadual do fornecedor, além do CNPJ.
<b>Chamado:</b>	TRZRVD
<b>Release:</b>	01-2016

TRZTB8\_DT\_Conferencia\_Custos



**Release 01-2016/ 12.1.9**
**Conciliação de Estoque por Conta Contábil**

<b>Linha de Produto:</b>	Logix
<b>Segmento:</b>	Manufatura
<b>Módulo:</b>	Gestão de Materiais
<b>Função:</b>	CST8640 - Conciliação de Estoque por Conta Contábil
<b>Situação:</b>	Ao gerar a planilha para conferência, o programa apresenta mensagem de inconsistência.
<b>Solução:</b>	O programa foi alterado para verificar o diretório correto ao gerar a planilha de conferência.
<b>Chamado:</b>	TRZTB8
<b>Versões/Release:</b>	12.02/11-06

 Unknown macro: 'rate'

**TSBHZ0\_DT\_Atualizar\_Custo\_Nota\_Itens\_em\_Terceiros**
**Atualizar Custo Nota Item em Terceiros**

<b>Linha de Produto:</b>	Logix
<b>Segmento:</b>	Manufatura
<b>Módulo:</b>	Gestão de Materiais
<b>Função:</b>	CST8610 - Processamento do fechamento
<b>Situação:</b>	Quando a empresa faz a baixa do terceiros no retorno do beneficiamento, as notas de remessa ficam com o valor desatualizado, gerando diferença entre os relatórios sup5640 e sup1930.
<b>Solução:</b>	Incluído opção em tela, de atualizar o custo médio das notas em terceiros com saldo, conforme o custo médio gerado no fechamento.
<b>Chamados relacionados:</b>	TSBHZ0
<b>Versões/Release:</b>	10.02/01-2016

 Unknown macro: 'rate'

**PCP – Manutenção - 01-2016**
**Plano Operacional - Manutenção - 01-2016**
**TSFZX3\_DT\_MRP**




# TOTVS

## Release 01-2016/ 12.1.9

### MRP

<b>Linha de Produto:</b>	Logix
<b>Segmento:</b>	Manufatura
<b>Módulo:</b>	Plano Operacional
<b>Função:</b>	MAN6166 - MRP
<b>Situação:</b>	O MRP está gravando o local de estoque no campo do código seção recebedora da tabela de contas da ordem de compra.
<b>Solução:</b>	Alterada a geração de ordem de compra pelo MRP para gravar em branco o campo seção recebedora da tabela de conta contábil da ordem de compra.
<b>Chamado:</b>	TSFZX3
<b>Versões/Release:</b>	2016/01

 Unknown macro: 'rate'

## Recursos Humanos - Manutenção - 01-2016

### TSCPZC\_DT\_RAIS\_Alteracoes\_Tomador\_Obra\_no\_Padrao

#### Geração de Informações para RAIS

<b>Linha de Produto:</b>	Logix
<b>Segmento:</b>	Manufatura
<b>Módulo:</b>	Folha de Pagamento
<b>Função:</b>	Geração de informações para RAIS
<b>Situação:</b>	Existe a necessidade de alterar os programas rhu6580e, rhu6590e, rhu6600e para o padrão aberto por tomador/obra.
<b>Solução:</b>	<p>Foram alterados os programas rhu6580e, rhu6590e, rhu6600e para o padrão aberto por tomador/obra, criados por meio do chamado: TRPQMX.</p> <p>Foi criado um conversor para criar a tabela fun_rais_tomad.</p> <p>Foi ajustado o boletim técnico com os novos programas.</p> <p>Foram alterados os programas antigos da RAIS (rhu6580, rhu6590 e rhu6600) para apresentar uma mensagem e bloquear a execução.</p> <p>Os novos programas deverão ser incluídos no menu do Logix-rh.</p>


**Release 01-2016/ 12.1.9**

<b>Conversores e Parâmetros:</b>	RHU00935.CNV (executar através do log6000)
----------------------------------	--

### TSCVAC\_DT\_Processamento\_do\_Ponto\_Eletronico


#### Processamento do Ponto Eletrônico

<b>Linha de Produto:</b>	Logix
<b>Segmento:</b>	Manufatura
<b>Módulo:</b>	Ponto Eletrônico
<b>Função:</b>	RHU1962 - Processamento do Ponto Eletrônico
<b>Situação:</b>	O programa Processamento do Ponto Eletrônico (RHU1962) trava para marcações quando o intervalo está parametrizado como automático.
<b>Solução:</b>	Foi alterado o programa para corrigir a situação de travamento para intervalos automáticos.
<b>Chamados relacionados:</b>	TRTYHA e TSEZY9
<b>Release:</b>	2016-01

### TSDSVI\_DT\_Geracao\_Informacoes\_Dirf\_2015\_2016

#### Geração da DIRF em Meio Magnético

<b>Linha de Produto:</b>	Logix
<b>Segmento:</b>	Manufatura
<b>Módulo:</b>	Folha de Pagamento
<b>Função:</b>	RHU6545 - Geração da DIRF em Meio Magnético
<b>Situação:</b>	Existe a necessidade de revisar os códigos de recolhimento do Imposto de renda.
<b>Solução:</b>	Foram excluídos os filtros de recolhimento de imposto de renda que estão desatualizados.
<b>Release:</b>	2016-01

 Unknown macro: 'rate'

### TSFAPY\_DT\_Geracao\_do\_Homolognet\_Interno

#### Geração do HOMOLOGNET (Não Publicar - Chamado Interno)

<b>Linha de Produto:</b>	Logix
--------------------------	-------


**Release 01-2016/ 12.1.9**

<b>Segmento:</b>	Manufatura
<b>Módulo:</b>	Folha de Pagamento
<b>Função:</b>	<a href="#">RHU7388 - Geração do HOMOLOGNET</a>
<b>Situação:</b>	O sistema exclui os dados da tabela LOG_VERSAO_PRG.
<b>Solução:</b>	<a href="#">Foi excluído o comando de delete da tabela log_versao_prg.</a>

## TSGPTF\_DT\_Controlde\_Mensagens\_EAI


### EAI10000 - Controle de Mensagens EAI

<b>Linha de Produto:</b>	Logix
<b>Segmento:</b>	Manufatura
<b>Módulo:</b>	Folha de Pagamento
<b>Função:</b>	EAI10000 - Controle de Mensagens EAI
<b>Situação:</b>	Na transferência entre centro de custos ou entre empresas do Protheus X Logix, ocorre a inconsistência "Erro Inclusao EmployeeInternalId" Origem quando já foi realizada transferência da mesma matrícula anteriormente.
<b>Solução:</b>	Foi ajustado o adapter para verificar a existência do InternalID de funcionários, antes de realizar a inclusão.

## TSGXVS\_DT\_Historico\_Salarial

### Histórico Salarial

<b>Linha de Produto:</b>	<a href="#">Logix</a>
<b>Segmento:</b>	<a href="#">Manufatura</a>
<b>Módulo:</b>	Folha de Pagamento
<b>Função:</b>	<a href="#">RHP10003 - Histórico Salarial</a>
<b>Situação:</b>	O RHP10003 – opção "Histórico Salarial" não considera o De/Para incluído para a tabela MOTIVO_REAJUSTE no VDP10141 - De/Para Geral.
<b>Solução:</b>	<a href="#">Foi alterada a função RHP1000311 para efetuar o depara dos motivos de reajustes.</a>
<b>Release:</b>	2016-01


 Unknown macro: 'rate'

## TSHCJ7\_DT\_Exporta\_Historico\_de\_Ferias

### Exporta Histórico de Férias


**Release 01-2016/ 12.1.9**


<b>Linha de Produto:</b>	Logix
<b>Segmento:</b>	Manufatura
<b>Módulo:</b>	Folha de pagamento
<b>Função:</b>	RHP10003 - Exporta Histórico de Férias
<b>Situação:</b>	O programa exporta arquivo do histórico de férias duplicado do Logix para o Protheus.
<b>Solução:</b>	Foi alterado o programa para exportar corretamente a ficha de férias quando existir duas programações de férias diferente para único período aquisitivo.
<b>Release:</b>	2016-01

 Unknown macro: 'rate'

### TSHNBZ\_DT\_Emissao\_da\_Declaracao\_de\_Rendimentos\_do\_Imposto\_de\_Renda

#### Emissão da Declaração de Rendimentos do Imposto de Renda

<b>Linha de Produto:</b>	Logix
<b>Segmento:</b>	Manufatura
<b>Módulo:</b>	Folha de Pagamento
<b>Função:</b>	Emissão da Declaração de Rendimentos do Imposto de Renda
<b>Situação:</b>	Existe a necessidade de imprimir a declaração de rendimentos de acordo com o leiaute liberado pela Receita do ano base 2012.
<b>Solução:</b>	Foi desenvolvido o programa para emissão da declaração de rendimentos conforme o leiaute aprovado pela Receita Federal do ano base de 2012.

 Unknown macro: 'rate'


### TSHNG1\_DT\_Exportar\_Historico\_de\_Centro\_de\_Custo\_do\_Logix\_para\_o\_Protheus

#### Exportar Histórico de Centro de Custo do Logix para o Protheus

<b>Linha de Produto:</b>	Logix
<b>Segmento:</b>	Manufatura
<b>Módulo:</b>	Folha de Pagamento
<b>Função:</b>	RHP10003 - Exportar Histórico de Centro de Custo do Logix para o Protheus


**Release 01-2016/ 12.1.9**


<b>Situação:</b>	Na exportação, apresenta a mensagem que o centro de custo não será exportado quando está parametrizado no programa RHU3330 - Informações Adicionais da Empresa o campo "Característica Sefip" igual a "E"-empresa.
<b>Solução:</b>	Foi alterado o programa de exportação do histórico de centro de custo para que não ocorra a situação reportada.
<b>Release:</b>	2016-01

 Unknown macro: 'rate'

### TSHOPN\_DT\_Lista\_DARF

#### Lista DARF

<b>Linha de Produto:</b>	Logix
<b>Segmento:</b>	Manufatura
<b>Módulo:</b>	Folha de Pagamento
<b>Função:</b>	RHU5060 - Lista DARF
<b>Situação:</b>	O sistema não gera na DARF o valor de imposto de renda retido nas férias, para funcionários demitidos posteriormente.
<b>Solução:</b>	Foi alterado o programa para gerar na DARF os valores de imposto de renda retido nas férias, ainda que depois disso tenha ocorrido a demissão do funcionário.
<b>Release:</b>	2016-01

 Unknown macro: 'rate'


### TSHTPL\_DT\_Diferenca\_Liquido\_GPS\_13\_Salario

#### Resumo da Folha de Pagamento / Lista Eventos Diversos / Lista eventos Diversos (várias colunas)

<b>Linha de Produto:</b>	Logix
<b>Segmento:</b>	Manufatura
<b>Módulo:</b>	Folha de Pagamento
<b>Função:</b>	RHU2350 - Resumo da Folha de Pagamento RHU2820 - Lista Eventos Diversos RHU2821 - Lista eventos Diversos (várias colunas)
<b>Situação:</b>	O sistema apresenta o valor incorreto do líquido da GPS de 13° salário quando para um determinado funcionário este valor fica negativo, devido a dedução da parcela de salário maternidade sobre 13° salário.


**Release 01-2016/ 12.1.9**


<b>Solução:</b>	Foram alterados os programas RHU2350 - Resumo da Folha de Pagamento, RHU2820 - Lista Eventos Diversos e RHU2821 - Lista Eventos Diversos (várias colunas) para imprimir corretamente o valor líquido da GPS do 13º salário, ainda que esteja negativo.
<b>Release:</b>	2016-01

 Unknown macro: 'rate'

### TSHUY6\_DT\_Calculo\_de\_Rescisao\_Contratual

#### Cálculo de Rescisão Contratual

<b>Linha de Produto:</b>	Logix
<b>Segmento:</b>	Manufatura
<b>Módulo:</b>	Folha de Pagamento
<b>Função:</b>	RHU3050 - Cálculo de Rescisão Contratual
<b>Situação:</b>	Quando utiliza a nova versão do Banco Informix, o sistema apresenta mensagem de inconsistência.
<b>Solução:</b>	Foi alterado o programa para solucionar a situação reportada.
<b>Release:</b>	2016-01

 Unknown macro: 'rate'

### TSIBBN\_DT\_Lista\_PPP


#### Lista PPP

<b>Linha de Produto:</b>	Logix
<b>Segmento:</b>	Manufatura
<b>Módulo:</b>	Folha de Pagamento
<b>Função:</b>	RHU9747 - Lista PPP
<b>Situação:</b>	O sistema não gera corretamente a informação do campo 13.7 Cód. GFIP.
<b>Solução:</b>	Foi alterado o programa para imprimir corretamente a informação do código da GFIP.
<b>Release:</b>	2016-01


**Release 01-2016/ 12.1.9**
 Unknown macro: 'rate'


**TSIDBK\_DT\_Calculo\_do\_Adiantamento\_13\_Salario**
**Cálculo do Adiantamento 13° Salário**

<b>Linha de Produto:</b>	Logix
<b>Segmento:</b>	Manufatura
<b>Módulo:</b>	Folha de Pagamento
<b>Função:</b>	RHU1480 - Cálculo do Adiantamento 13° Salário
<b>Situação:</b>	O RHU4395 demonstra as médias de insalubridade de forma incorreta, quando no parâmetro do RHU3330, terceira tela, está "S" no campo "Projetar cálculo do adiantamento do 13. Salário".  E a insalubridade é calculada pelo salário mínimo.  Repetido no bando 34, empresa 56, matrícula 588. Usuário lg990968, senha 050806.
<b>Solução:</b>	Foi alterada a função RHU5675 para gravar o demonstrativo da média de insalubridade sem fazer a proporcionalização.
<b>Release:</b>	2016-01

 Unknown macro: 'rate'

**TSIRZE\_DT\_Calculo\_da\_Folha\_Mensal**
**Cálculo da Folha Mensal**

<b>Linha de Produto:</b>	Logix
<b>Segmento:</b>	Manufatura
<b>Módulo:</b>	Folha de Pagamento
<b>Função:</b>	RHU1330 – Cálculo da Folha Mensal
<b>Situação:</b>	No programa RHU1330 - Cálculo da Folha Mensal, o sistema apresenta mensagem de inconsistência.
<b>Solução:</b>	Foi alterado o programa de cálculo para gravar corretamente o código da ocorrência do ponto relativo a baixa do banco de horas.

 Unknown macro: 'rate'

**TSIS68\_DT\_Manutencao\_da\_Ficha\_de\_Acidentes**
**Manutenção da Ficha de Acidentes**




**Release 01-2016/ 12.1.9**

<b>Linha de Produto:</b>	Logix
<b>Segmento:</b>	Manufatura
<b>Módulo:</b>	Medicina e Segurança do Trabalho
<b>Função:</b>	RHU8440 - Manutenção da Ficha de Acidentes
<b>Situação:</b>	Os afastamentos superiores a 15 dias não são inclusos no programa.
<b>Solução:</b>	Foi alterado o programa RHU8440 para gravar os afastamentos a partir do décimo sexto (16°) dia de afastamento.

 Unknown macro: 'rate'

### TSJCNK\_DT\_Calculo\_de\_Ferias

#### Cálculo de Férias

<b>Linha de Produto:</b>	Logix
<b>Segmento:</b>	Manufatura
<b>Módulo:</b>	Folha de pagamento
<b>Função:</b>	RHU2670 - Cálculo de Férias RHU1330 - Cálculo de Folha Mensal RHU3540 - Geração de Férias Coletivas
<b>Situação:</b>	Ao parametrizar a licença remunerada de um dia em Dezembro e um dia em Janeiro, na maior parte dos casos, somente grava o evento de referência 27, faltando o evento de referência 99.
<b>Solução:</b>	Foram alterados os programas de cálculo da folha para calcular os dias de licença remunerada a partir dos dias de licença registrados na programação de férias.  Foi alterado o programa de cálculo de férias coletivas e normais para não gerar no movimento de férias os eventos de licença remunerada.  Foi alterado o programa de geração de férias coletivas para apresentar corretamente a mensagem de dias para saldo de férias negativos.

 Unknown macro: 'rate'


### TSJJA5\_DT\_Desoneracao\_13\_Salario\_RFB\_09\_2015

#### Emissão Guia INSS (GPS)

<b>Linha de Produto:</b>	Logix
--------------------------	-------


**Release 01-2016/ 12.1.9**

<b>Segmento:</b>	Manufatura
<b>Módulo:</b>	Folha de Pagamento
<b>Função:</b>	RHU7032 - Emissão Guia INSS (GPS) RHU2360 – Lista Folha de Pagamento RHU3090 – Folha de Pagamento – Rescisão Normal RHU4073 – Folha de Pagamento – Tomador de Obra RHU5454 – Calculo Provisão Férias/ 13º Salário
<b>Situação:</b>	Atender a RFB 09/2015 publicada em 10/12/2015.
<b>Solução:</b>	Foi alterada a rotina de recálculo da desoneração para calcular proporcionalmente o valor da desoneração conforme a quantidade de meses desonerados para 13º salário.  Foram alterados os programas para que sejam executados normalmente na opção de listagem ou cálculo da provisão.


 Unknown macro: 'rate'

## Tecnologia - Manutenção - 01-2016

### TSBG26\_DT\_Inconsistencia\_emissao\_arquivo\_relatorio\_usuarios\_bloqueados

#### TSBG26 - Inconsistência na Emissão em Arquivo do Relatório de Usuários Bloqueados

<b>Linha de Produto:</b>	Logix
<b>Segmento:</b>	Tecnologia
<b>Módulo:</b>	Controle Geral
<b>Função:</b>	Usuários Bloqueados - LOG00081
<b>Situação:</b>	Ao emitir um relatório em arquivo, utilizando o nome sugerido pelo programa (log00081_impressao_file), é exibida uma mensagem informando que não existem dados a serem listados.
<b>Solução:</b>	Foram realizadas as seguintes melhorias no produto: <ul style="list-style-type: none"> <li>• Apresentação do conteúdo "log00081" como sugestão de nome de arquivo ao tentar emitir o relatório em arquivo.</li> <li>• Na ação de emissão de relatório em arquivo, independentemente do nome do arquivo ser ou não ajustado pelo usuário, o relatório será gerado de acordo com os registros existentes no programa.</li> </ul>
<b>Release:</b>	12.1.9


 Unknown macro: 'rate'

### TSBZO3\_DT\_acesso\_portal\_web\_RH\_desconfigurado

#### TSBZO3 - Acesso ao portal Web de Relações Humanas desconfigurado


**Release 01-2016/ 12.1.9**

<b>Linha de Produto:</b>	Logix
<b>Segmento:</b>	Tecnologia.
<b>Módulo:</b>	Menu.
<b>Função:</b>	Controle de Autenticação - Portal Web.
<b>Situação:</b>	Após atualização do produto, a tela de Login do Portal RH aparece desconfigurada.
<b>Solução:</b>	Foi realizada uma alteração na rotina de autenticação do portal Web para que, não apresente a tela desconfigurada.
<b>Release:</b>	12.1.9

 Unknown macro: 'rate'

**TSCCKQ8\_DT\_inconsistencia\_filtro\_basico\_pesquisa\_erro\_9700**
**TSCCKQ8 - Inconsistência no Filtro de Pesquisa**

<b>Linha de Produto:</b>	Logix
<b>Segmento:</b>	Tecnologia
<b>Módulo:</b>	Controle Geral
<b>Função:</b>	Filtro de Pesquisa em Telas Metadado - LFilterMetaData
<b>Situação:</b>	Ao acionar o filtro básico de pesquisa em telas do tipo metadado, desmarcar a opção "Diferenciar maiúsculas/minúsculas?" antes de criar os filtros", inserir uma informação em formato "texto" e outra do tipo "data" e confirmar, ocorre uma inconsistência que impede a consulta.
<b>Solução:</b>	Foi realizada uma alteração na rotina de montagem de filtro de pesquisa para que a desativação da opção "Diferenciar maiúsculas/minúsculas?" afete apenas o filtro para dados do tipo texto.
<b>Release:</b>	11 / 12.1.9

 Unknown macro: 'rate'

**TSCOUQ\_DT\_Inconsistencia\_exibicao\_abas\_tela\_filtro\_metadado**
**TSCOUQ - Inconsistência na exibição de abas na tela de filtro metadado**

<b>Linha de Produto:</b>	Logix
<b>Segmento:</b>	Tecnologia.
<b>Módulo:</b>	Controle geral.
<b>Função:</b>	Tela de filtro metadados - LFilterMetadata.


**Release 01-2016/ 12.1.9**

<b>Situação:</b>	Ao personalizar filtros para não exibir a aba Filtro Básico e para que a guia principal seja a aba Filtro Avançado, o sistema exibe a guia Ordenação como principal.
<b>Solução:</b>	Foi realizada uma manutenção para que, nessa situação, o Filtro Avançado seja exibido como aba principal.
<b>Release:</b>	12.1.9

 Unknown macro: 'rate'

### TSDQDS\_DT\_Campo\_proxima\_sequencia\_relatorio\_desabilitado\_cadastro\_usuarios

#### TSDQDS - Campo próxima sequência de relatório está desabilitado no cadastro de usuários


<b>Linha de Produto:</b>	Logix
<b>Segmento:</b>	Tecnologia
<b>Módulo:</b>	Controle geral
<b>Função:</b>	Cadastro de usuários - LOG02700
<b>Situação:</b>	Ao modificar o cadastro de um usuário em que o campo "Controle sequencial de relatórios(2ª Aba)" estiver flagado, o campo "Próxima sequência de relatórios" permanece desabilitado.
<b>Solução:</b>	Feito ajuste para que quando a opção "Controle sequencial de relatórios" estiver marcada, o campo "Próxima sequência de relatórios" fique habilitado para edição do usuário.
<b>Versões:</b>	12.1.9

 Unknown macro: 'rate'

### TSEBUE\_DT\_Edicao\_modulo\_coluna\_grid\_formulario\_metadado


#### TSEBUE - Edição em modo coluna em grid de formulários metadado

<b>Linha de Produto:</b>	Logix
<b>Segmento:</b>	Tecnologia
<b>Módulo:</b>	Controle geral
<b>Função:</b>	Componente Grid Metadado - LBrowseEx
<b>Situação:</b>	Não há possibilidade de edição em modo coluna nas grids de programas metadado do Logix.
<b>Solução:</b>	Foi desenvolvida uma nova opção para edição em modo coluna (somente em direção cima para baixo) em grids de programas metadado. Para acessar a funcionalidade, acione o menu de contexto da grid (clique com o botão direito do mouse sobre o grid), acessar o item "Modo de edição" e selecionar o item "Modo coluna".
<b>Release:</b>	12.1.9


**Release 01-2016/ 12.1.9**
 Unknown macro: 'rate'


**TSEE89\_DT\_Botao\_testar\_email\_desabilitado\_cadastro\_usuarios**
**TSEE89 - Botão "Testar e-mail" Desabilitado no Cadastro de Usuários**

<b>Linha de Produto:</b>	Logix
<b>Segmento:</b>	Tecnologia
<b>Módulo:</b>	Controle Geral
<b>Função:</b>	Cadastro de Usuários - LOG02700
<b>Situação:</b>	Após modificar algum registro do Cadastro de Usuários (LOG02700), o botão que permite testar o envio de e-mail fica desabilitado para todos os registros. É necessário sair do programa e acessar novamente para que o botão habilite.
<b>Solução:</b>	Foi realizada uma alteração para que o botão "Testar e-mail" fique habilitado em modo de edição dos cadastro (inclusão/atualização).
<b>Release:</b>	12.1.9

 Unknown macro: 'rate'

**TSDQE8\_DT\_inconsistencia\_controle\_sequencial\_relatorios\_metadado**
**TSDQE8 - Inconsistência no Controle Sequencial de Relatórios a partir de Telas Metadado**


<b>Linha de Produto:</b>	Logix
<b>Segmento:</b>	Tecnologia
<b>Módulo:</b>	Controle Geral
<b>Função:</b>	Tela de Spool de Impressão Metadado - LReportFile Controle de Impressão de Relatórios de Formulários Metadado - LformReport Controle de Impressão de Relatórios de Tabelas Metadado - LTableReport Funções de Leitura e Atualização de Controle de Impressão de Relatórios Metadado - log_report
<b>Situação:</b>	Mesmo com o controle sequencial ativo no cadastro do usuário, ao gerar mais de um relatório em determinado programa metadado, a numeração é sempre a mesma, o que causa a substituição dos arquivos já existentes no diretório.
<b>Solução:</b>	Foi realizada uma alteração no controle sequencial de relatórios em disco por usuário para programas metadado.
<b>Release:</b>	11.00 / 12.1.9


 Unknown macro: 'rate'

**TSEQQ1\_DT\_Inconsistencia\_impressao\_relatorios\_metadado\_log5300**


**Release 01-2016/ 12.1.9**

### TSEQQ1 - Inconsistência na impressão de relatórios metadado via programa log5300

<b>Linha de Produto:</b>	Logix
<b>Segmento:</b>	Tecnologia
<b>Módulo:</b>	Controle geral
<b>Função:</b>	Impressão de arquivos - Log5300
<b>Situação:</b>	Inconsistência ao imprimir relatórios gerados em telas metadados através do programa Impressão de arquivos (LOG5300).
<b>Solução:</b>	Foi realizado ajuste para carregar corretamente arquivos no programa LOG5300.   <b>Importante:</b> Não recomendamos a utilização do programa LOG5300 para impressão de relatórios gerados em programas metadados, pois os mesmos possuem caracteres gráficos especiais. Para isso, utilizar o Visualizador de relatórios.
<b>Release:</b>	12.1.9

 Unknown macro: 'rate'

### TSFEJS\_DT\_Inconsistencia\_campo\_texto

### TSFEJS - Inconsistência em campos do tipo Texto

<b>Linha de Produto:</b>	Logix
<b>Segmento:</b>	Tecnologia.
<b>Módulo:</b>	Controle geral.
<b>Função:</b>	Campo TextArea - LTextArea
<b>Situação:</b>	Ocorre inconsistência ao modificar registros em campos do tipo Texto (TextArea), acusando estouro do limite de caracteres no campo.
<b>Solução:</b>	Foi realizado ajuste no componente para que, nessas situações não ocorram estouro do limite de caracteres no campo.
<b>Release:</b>	12.1.9.

 Unknown macro: 'rate'

### TSFNG5\_DT\_formato\_pdf\_relatorio\_4gl\_arquivo\_extensao\_lst


### TSFNG5 - Extensão de relatórios em disco nas telas 4GL não respeita o formato escolhido na tela de pool

<b>Linha de Produto:</b>	Logix
<b>Segmento:</b>	Tecnologia





**Release 01-2016/ 12.1.9**

<b>Módulo:</b>	Controle geral
<b>Função:</b>	Tela de spool de impressão 4gl - log0280 Controle de impressão de relatórios de formulários metadado - LReportFile
<b>Situação:</b>	Na geração de relatórios em disco nas telas 4GL, o nome do relatório não tem sua extensão ajustada conforme o formato escolhido.
<b>Solução:</b>	Realizado ajuste na extensão do arquivo apresentado que passou a respeitar o formato informado em tela, ou seja, o ".lst" para o formato de texto e o ".pdf" para o formato PDF.
<b>Release:</b>	12.1.9

 Unknown macro: 'rate'

**TSFQG5\_DT\_Inconsistencia\_envio\_email\_function\_setconfirmread**
**TSFQG5 - Inconsistência no Envio de E-mail**

<b>Linha de Produto:</b>	Logix
<b>Segmento:</b>	Tecnologia
<b>Módulo:</b>	Controle Geral
<b>Função:</b>	Função para Envio de E-mail - Mail
<b>Situação:</b>	Após a aplicação do pacote 12.1.7, ocorre uma inconsistência na tentativa de envio de e-mails e é exibida a mensagem "argument #0 error, expected L->N, function SETCONFIRMREAD on LOG_MAILSEND(MAIL.PRW) line : 122".
<b>Solução:</b>	Foi realizada uma alteração na função de envio de e-mails para que não ocorram inconsistências no momento do envio.
<b>Release:</b>	12.1.9

 Unknown macro: 'rate'

**TSH095\_DT\_Inconsistencia\_manutencao\_dados**
**TSH095 - Inconsistência na Manutenção dos Dados**

<b>Linha de Produto:</b>	Logix
<b>Segmento:</b>	Tecnologia
<b>Módulo:</b>	Framework
<b>Função:</b>	Controle Geral




**Release 01-2016/ 12.1.9**


<b>Situação:</b>	Ao modificar um registro de uma tabela de detalhe pela segunda vez, o programa acusa que o registro já foi cadastrado, como se tivesse sido feita uma inclusão e não uma modificação.
<b>Solução:</b>	Foi realizada uma alteração na lógica de validação da modificação de registros para verificar se foi realizada uma inclusão, modificação ou exclusão, em registros das tabelas de detalhe.
<b>Chamados relacionados:</b>	TSDPBDD

 Unknown macro: 'rate'

### TSHAB1\_DT\_Restricao\_pesquisa\_relacional\_tabela\_item\_banco\_informix

#### TSHAB1 - Restrição na Pesquisa Relacional com a tabela Item em banco de dados Informix

<b>Linha de Produto:</b>	Logix.
<b>Segmento:</b>	Tecnologia.
<b>Módulo:</b>	Controle geral.
<b>Função:</b>	Pesquisa Relacional - LSearchMetadata.
<b>Situação:</b>	Ao utilizar banco de dados Informix, após realizar consultas que possuam a tabela Item no programa Pesquisa Relacional, os dados não são exibidos.
<b>Solução:</b>	Foi realizado um tratamento no programa de Pesquisa Relacional para que os dados da tabela Item sejam exibidos normalmente.
<b>Release:</b>	12.1.9

 Unknown macro: 'rate'


### TSHKE4\_DT\_Envio\_copia\_email\_desativado\_java\_envia

#### TSHKE4 - Envio de e-mail com cópia desativado via java envia

<b>Linha de Produto:</b>	Logix
<b>Segmento:</b>	Tecnologia
<b>Módulo:</b>	Controle geral
<b>Função:</b>	Função padrão de envio de e-mail - LOG5600 Biblioteca Java de envio de e-mail - SEND.JAR
<b>Situação:</b>	Ao enviar e-mail pelo Logix (utilizando o JAVAENVIA), os endereços colocados no campo "CC" (com Cópia) e/ou "BCC" (cópia oculta) não recebem o e-mail.


**Release 01-2016/ 12.1.9**

<b>Solução:</b>	Foram realizadas alterações na função de envio de e-mail e na biblioteca Java de envio de e-mail (arquivo Send.jar), para enviar e-mail com cópia (campo CC) e cópia oculta (BCC).  <b>Importante:</b> Ao atualizar o Logix, é necessário substituir o arquivo Send.jar do ambiente.
<b>Release:</b>	12.1.9

 Unknown macro: 'rate'

### TSHNTE\_DT\_Inconsistencia\_conversao\_valor\_campo\_data\_hora

#### TSHNTE - Inconsistência na conversão de valores de campos do tipo data/hora


<b>Linha de Produto:</b>	Logix
<b>Segmento:</b>	Tecnologia.
<b>Módulo:</b>	Controle geral.
<b>Função:</b>	Componente de campo data/hora - LocalDateTimeField.
<b>Situação:</b>	Ocorre uma inconsistência durante a conversão de formato de campos data/hora em telas do tipo Metadado, que em algumas situações exibe a mensagem "argument #0 error, expected C->U, function strtran on LDATETIMEFIELD:GETVALUE(LDATETIMEFIELD.PRW) line 184".
<b>Solução:</b>	Foi realizada uma alteração no componente para ajustar a funcionalidade de conversão de valores do tipo data/hora.
<b>Release:</b>	12.1.9

 Unknown macro: 'rate'

### TSIGS4\_DT\_Inconsistencia\_abertura\_tela\_upload\_arquivos\_GRL


#### TSIGS4 - Inconsistência na abertura do upload de arquivos do gerenciador de relatórios

<b>Linha de Produto:</b>	Logix
<b>Segmento:</b>	Tecnologia
<b>Módulo:</b>	Gerenciador de relatórios Logix - GRL
<b>Função:</b>	Listagem de Arquivos
<b>Situação:</b>	Ocorre inconsistência ao clicar no botão "Abrir janela para Upload", impossibilitando a abertura da janela.
<b>Solução:</b>	Foi alterado o programa para que, possibilite a abertura da janela para upload de arquivos.
<b>Release:</b>	12.1.9

 Unknown macro: 'rate'


**Release 01-2016/ 12.1.9**
**TSKIN0\_DT\_Login\_portal\_web\_sem\_carga\_lista\_empresas**
**TSKIN0 - Login de usuário no portal Web não carrega lista de empresas do usuário**

<b>Linha de Produto:</b>	Logix
<b>Segmento:</b>	Tecnologia
<b>Módulo:</b>	Portal Web
<b>Função:</b>	Rotina de autenticação de usuário via menu do portal Web - logixweb
<b>Situação:</b>	Após a autenticação do usuário no portal Web Logix, a lista de empresas não é carregada.
<b>Solução:</b>	Foi realizada uma alteração na rotina de autenticação de usuário pelo menu do portal Logix Web para que, reconheça o usuário autenticado e carregue a lista de empresas em que o usuário possui permissão de acesso.
<b>Release:</b>	12.1.9

 Unknown macro: 'rate'


**TSKKHX\_DT\_Inconsistencia\_emissao\_em\_disco\_sequencia\_invalida**
**TSKKHX - Inconsistência na Emissão de Relatórios em Disco: "Sequência de arquivo em disco inválida. (1)"**

<b>Linha de Produto:</b>	Logix
<b>Segmento:</b>	Tecnologia
<b>Módulo:</b>	Controle Geral
<b>Função:</b>	Configuração de Emissão de Relatórios para Telas 4gl - LOG0280
<b>Situação:</b>	Ao realizar uma emissão em disco, para alguns relatórios que fazem geração de múltiplos arquivos em paralelo, ocorre uma inconsistência no produto e é exibida a mensagem "Sequencia de arquivo em disco inválida. (1)". A situação foi detectada no processamento do programa de Elaboração de Pedidos de Compra Automático (SUP4330).
<b>Solução:</b>	Foi realizada uma alteração na rotina de configuração de emissão de relatórios em disco para que, não ocorram inconsistências na sequencia dos arquivos gerados.
<b>Release:</b>	12.1.9
<b>Versão Expedida:</b>	log0280 - revisão 57

 Unknown macro: 'rate'



**Release 01-2016/ 12.1.9**
**TSKOB8\_DT\_Inconsistencia\_variable\_does\_not\_exist\_arec\_loperationmetadata**
**TSKOB8 - Inconsistência "variable does not exist AREC on  
LOPERATIONMETADATA:UPDATEDDETAILTABLE(LOPERATIONMETADATA.PRW)"**

<b>Linha de Produto:</b>	Logix
<b>Segmento:</b>	Tecnologia
<b>Módulo:</b>	Controle Geral
<b>Função:</b>	Controle de Eventos Acionados a Partir de Operações de Menu de Programas Metadado - LOperationMetaData
<b>Situação:</b>	Ao confirmar uma modificação em um programa metadado, ocorre uma inconsistência no produto e é exibida a mensagem "variable does not exist AREC on LOPERATIONMETADATA:UPDATEDDETAILTABLE(LOPERATIONMETADATA.PRW)". A situação foi detectada na execução do programa de Itens x Grupo Fiscais (VDP10067).
<b>Solução:</b>	Foi realizada uma alteração no evento de modificação dos programas em metadado para que não ocorram inconsistências.
<b>Release:</b>	12.1.9

 Unknown macro: 'rate'


**TSKOTN\_DT\_inconsistencia\_loperationmetadata\_apos\_confirmar\_inclusao\_fin30058**
**TSKOTN - Inconsistência no Componente LOperationMetaData Após Confirmação de Inclusão no Programa FIN30058**

<b>Linha de Produto:</b>	Logix
<b>Segmento:</b>	Tecnologia
<b>Módulo:</b>	Controle Geral
<b>Função:</b>	Componente metadado LDIALOG - LDialog Componente metadado LFORM - LForm
<b>Situação:</b>	Ao finalizar uma inclusão de dados no FIN30058, o sistema exibe a mensagem "variable is not an object on LOPERATIONMETADATA:CONFIRMCREATEOPERATION(LOPERATIONMETADATA.PRW) 06/01/2016 02:25:18 line : 300" e em seguida aborta.
<b>Solução:</b>	Foi realizada uma alteração nos componentes LDIALOG e LFORM para não gerar divergências no componente responsável pelas ações dos botões da barra de ferramentas dos programas metadado.
<b>Release:</b>	12.1.9


**Release 01-2016/ 12.1.9**
 Unknown macro: 'rate'


**TSKPF9\_DT\_Inconsistencia\_acesso\_central\_de\_ajuda**
**TSKPF9 - Inconsistência no acesso à Central de Ajuda**

<b>Linha de Produto:</b>	Logix
<b>Segmento:</b>	Tecnologia
<b>Módulo:</b>	Menu
<b>Função:</b>	Funções de acesso ao help do produto - Log1400
<b>Situação:</b>	Ao tentar acessar a Central de Ajuda em um ambiente onde ela não está configurada, é exibida uma mensagem alertando sobre a necessidade de configuração. Ao clicar no botão "Ok" da mensagem, é aberta uma aba no navegador que busca pelos parâmetros da Central de Ajuda, mesmo sem configurações necessárias para acessar a Central.
<b>Solução:</b>	O programa foi ajustado para não abrir o navegador caso o ambiente não tenha as devidas configurações para acesso à Central de Ajuda no arquivo de profile do servidor de aplicação do Logix.
<b>Release:</b>	12.1.9

 Unknown macro: 'rate'

**TSKVF9\_DT\_Programas\_omitindo\_informacoes\_campos**
**TSKVF9 - Programas metadado omitindo informações de campos quando tela com as informações é maior que o monitor em uso**


<b>Linha de Produto:</b>	Logix
<b>Segmento:</b>	Tecnologia
<b>Módulo:</b>	Framework
<b>Função:</b>	Componente gráfico metadado de janela - LDialog
<b>Situação:</b>	Ao utilizar o sistema em monitores com resolução menor, como 1024px por 768px por exemplo, as telas que possuem muitas informações abrem maximizadas e sem a barra de rolagem, omitindo parte do conteúdo dos campos do programa.
<b>Solução:</b>	Foi realizada uma alteração na exibição de programas no menu para que, quando ele possua uma tela maior que a área de visualização disponível, o menu apresente a barra de rolagem para navegação em todo o conteúdo da tela.
<b>Release:</b>	12.1.9

 Unknown macro: 'rate'

**TSKZMY\_DT\_Portais\_WEB\_nao\_valida\_usuario\_senha\_SSO\_Fluig\_Identity**



**Release 01-2016/ 12.1.9**
**TSKZMY - Portais WEB não valida usuário e senha quando ligado o SSO via Fluig Identity.**

<b>Linha de Produto:</b>	Logix
<b>Segmento:</b>	Tecnologia
<b>Módulo:</b>	Framework
<b>Função:</b>	Portais Web
<b>Situação:</b>	Ao utilizar o SSO via Fluig Identity, a autenticação nos portais WEB do Logix não valida o usuário e a senha informados.
<b>Solução:</b>	Foi realizada uma alteração no sistema para que, bloqueie o uso dos portais Web quando o SSO via Fluig Identity estiver ligado.
<b>Versões:</b>	12.1.9

 Unknown macro: 'rate'

**TSLANU\_DT\_Inconsistencia\_sincronizar\_dados\_Fluig\_Identity**
**TSLANU - Inconsistência ao sincronizar dados com o Fluig Identity**

<b>Linha de Produto:</b>	Logix
<b>Segmento:</b>	Tecnologia
<b>Módulo:</b>	Framework
<b>Função:</b>	Configurador - Fluig Identity
<b>Situação:</b>	Não é possível realizar a sincronização dos dados após configurar a integração com o Fluig Identity. No Log de sincronização é emitida uma inconsistência.
<b>Solução:</b>	Foi realizada uma alteração na sincronização dos dados do Logix com o Fluig Identity.
<b>Versões:</b>	12.1.9

 Unknown macro: 'rate'


**TSLB66\_DT\_Selecao\_zoom\_exibindo\_valores\_divergentes**
**TSLB66 - Seleção das linhas do zoom exibindo informações divergentes**

<b>Linha de Produto:</b>	Logix
<b>Segmento:</b>	Tecnologia
<b>Módulo:</b>	Framework
<b>Função:</b>	Zoom Metadado




**Release 01-2016/ 12.1.9**

<b>Situação:</b>	Ao selecionar todas as linhas de um zoom de múltipla seleção, a primeira linha está exibindo os valores da última linha do zoom.
<b>Solução:</b>	Foi realizada uma manutenção no componente visual para não exibir valores divergentes após a seleção das linhas do zoom.
<b>Versões:</b>	12.1.9

 Unknown macro: 'rate'

**TSLBRM\_DT\_Inconsistencia\_linhas\_grids\_telas\_zoom\_metadado**
**TSLBRM - Inconsistência nas linhas de grids nas telas de zoom metadado**

<b>Linha de Produto:</b>	Logix
<b>Segmento:</b>	Tecnologia
<b>Módulo:</b>	Controle geral
<b>Função:</b>	Componente de grids metadado - LTableEx
<b>Situação/Requisito:</b>	Ao utilizar o produto no tema clássico do Windows, as linhas das grids em telas de zoom metadado aparecem com fundo e letras na cor preta, impossibilitando a sua leitura.
<b>Solução/Implementação:</b>	Foi realizada uma manutenção para que, a aparência das linhas seja a mesma, independente do tema utilizado no sistema operacional.
<b>Versões/Release:</b>	12.1.9

 Unknown macro: 'rate'


**TSLDYK\_DT\_Menu\_exibindo\_codigo\_usuario\_login\_email**
**TSLDYK - Menu está exibindo o código do usuário mesmo quando habilitado o login via e-mail**

<b>Linha de Produto:</b>	Logix
<b>Segmento:</b>	Tecnologia
<b>Módulo:</b>	Framework
<b>Função:</b>	Menu Logix
<b>Situação:</b>	Mesmo com a opção de login via e-mail habilitada, o menu está exibindo o código do usuário quando é realizada autenticação automática.
<b>Solução:</b>	Realizado ajuste no menu para exibir apenas o e-mail do usuário quando o login via e-mail está habilitado.
<b>Versões:</b>	12.1.9



# TOTVS


## Release 01-2016/ 12.1.9

 Unknown macro: 'rate'

### TSLFGY\_DT\_Inconsistencia\_emissao\_relatorios\_servidor\_Linux

#### TSLFGY - Inconsistência na emissão de relatório em servidores Linux


<b>Linha de Produto:</b>	Logix
<b>Segmento:</b>	Tecnologia
<b>Módulo:</b>	Framework
<b>Função:</b>	Emissão de Relatórios
<b>Situação:</b>	Ao emitir relatórios em disco em servidores Linux, o programa gera o arquivo de relatório vazio.
<b>Solução:</b>	Foi realizada uma alteração na emissão de relatórios de programas Freeform ou metadado para que não ocorra inconsistência na geração de relatórios em servidor Linux.
<b>Versões:</b>	12.1.9

 Unknown macro: 'rate'

### TSLHEK\_DT\_Inconsistencia\_edicao\_registro\_cdv\_web

#### TSLHEK - Inconsistência na edição de registro no CDV Web

<b>Linha de Produto:</b>	Logix
<b>Segmento:</b>	Tecnologia
<b>Módulo:</b>	CDV Web
<b>Função:</b>	Funções Genéricas do Produto - FWUtil
<b>Situação/Requisito:</b>	Ao executar o CDV Web, para edição de registro da opção de solicitação de viagens, ocorre uma inconsistência no produto e é exibida a mensagem "invalid proc return".
<b>Solução/Implementação:</b>	Foi realizada uma alteração na função de verificação de variáveis.
<b>Versões/Release:</b>	12.1.9

 Unknown macro: 'rate'


### TSLMXM\_DT\_Descricao\_link\_documento\_referencia\_incorreta

#### TSLMXM - Descrição de link para documento de referência incorreta

<b>Linha de Produto:</b>	Logix
<b>Segmento:</b>	Tecnologia



**Release 01-2016/ 12.1.9**

<b>Módulo:</b>	Controle Geral
<b>Função:</b>	Funções javascript da Central de Ajuda - InfoTDNFactory
<b>Situação/Requisito:</b>	Na aba TDN da Central de Ajuda, a descrição da URL está diferente do padrão, ao invés de apresentar "Documento de Referência do Produto" está apresentando "Help Online".
<b>Solução/Implementação:</b>	Foi realizada uma alteração para que a URL da Central de Ajuda exiba a descrição padrão.
<b>Versões/Release:</b>	12.1.9

 Unknown macro: 'rate'

**TSLNUO\_DT\_Inconsistencia\_edicao\_registro\_cdv\_web**
**TSLNUO - Inconsistência na edição de registro no CDV Web**

<b>Linha de Produto:</b>	Logix
<b>Segmento:</b>	Tecnologia
<b>Módulo:</b>	CDV Web
<b>Função:</b>	Funções Genéricas do Produto - FWUtil
<b>Situação/Requisito:</b>	Ao executar o CDV Web, para edição de registro da opção de solicitação de viagens, ocorre uma inconsistência no produto e é exibida a mensagem "invalid proc return".
<b>Solução/Implementação:</b>	Foi realizada uma alteração na função de verificação de variáveis.
<b>Versões/Release:</b>	12.1.9

 Unknown macro: 'rate'

**TSPUPD\_DT\_Tela\_metadado\_wizard\_maximizada**
**TSBUPD - Tela Metadado Tipo "Wizard" é Exibida de Forma Maximizada**

<b>Linha de Produto:</b>	Logix
<b>Segmento:</b>	Tecnologia
<b>Módulo:</b>	Controle geral
<b>Função:</b>	Classe de janela tipo diálogo para telas metadado - LDialog
<b>Situação:</b>	Ao executar os programas metadados do tipo wizard, ocorre que a tela vem maximizada no qual não deveria.
<b>Solução:</b>	Foi realizado ajustes na classe LDIALOG, para que não maximize a tela principal de um programa metadado quando estiver parametrizado para não ser apresentado de forma maximizada, somente maximizar quando a 1ª tela aberta do programa for aberta e não tiver sido parametrizado.
<b>Release:</b>	12.1.9

# TOTVS

## Release 01-2016/ 12.1.9

Unknown macro: 'rate'

### Vendas - Manutenção - 01-2016

#### Vendas e Faturamento - Manutenção - 01-2016

#### Cadastros e Tabelas - VDP Manutenção 01 - 2016

TSAMUZ\_DT\_NUMERACAO\_FISCAL

#### NOME DO REQUISITO

<b>Linha de Produto:</b>	Logix
<b>Segmento:</b>	Manufatura
<b>Módulo:</b>	Vendas
<b>Função:</b>	Numeração Fiscal – VDP10050
<b>Situação/Requisito:</b>	A nova versão do programa em Metadados não possui a opção para cadastrar os usuários versus as séries da nota fiscal, assim como existe na versão antiga (4GL).
<b>Solução/Implementação:</b>	O programa foi alterado para disponibilizar o botão “Usuário X Série” existente na versão antiga.  <b>Nota:</b> O botão será habilitado somente quando o parâmetro “Relacionamento série X usuário obrigatório?” estiver marcado no programa LOG00087 (Processo Saídas / Faturamento / Faturamento).
<b>Chamados relacionados:</b>	TSAMUZ
<b>Versões/Release:</b>	12.1.9

Unknown macro: 'rate'


TSCDUG\_DT\_Parametros\_Integracao\_Faturamento

#### Parâmetros de integração do faturamento

<b>Linha de Produto:</b>	Logix
<b>Segmento:</b>	Manufatura
<b>Módulo:</b>	Vendas e Distribuição de Produtos
<b>Função:</b>	VDP10049 – Parâmetros de integração do faturamento
<b>Situação:</b>	O campo “Tipo de processo” não apresenta todas as opções que o programa da versão anterior (VDP1399) apresentava.
<b>Solução:</b>	Foram acrescentadas todas as opções para o campo “Tipo de processo” que estavam presentes na versão anterior.
<b>Chamado:</b>	TSCDUG


**Release 01-2016/ 12.1.9**


Versões/Release: 01-2016

 Unknown macro: 'rate'

### TSCVKK\_DT\_Cadastro\_Demanda\_Kit

#### Cadastro de Demanda de Kits

<b>Linha de Produto:</b>	Logix
<b>Segmento:</b>	Manufatura
<b>Módulo:</b>	Vendas e Distribuição de Produtos
<b>Função:</b>	VDP10117 - Cadastro de Demanda de Kits
<b>Situação:</b>	Na tela de pesquisa do cadastro de demanda de kits (VDP10117), ao selecionar um registro no zoom do campo "Versão", o programa apresenta inconsistência e encerra.
<b>Solução:</b>	Foi corrigida a tela de pesquisa para que seja possível utilizar o zoom do campo "Versão" normalmente.
<b>Conversores e Parâmetros:</b>	<p><b>Conversor:</b> VDP02453.cnv</p> <p><b>Objetivo:</b> Alteração da tabela "vdp_distribuicao_cota".</p> <p><b>Processo de Instalação:</b> O conversor é processado no programa Gerenciador de Conversores de Layout de Tabelas (LOG6000), informando o diretório do conversor e efetuando seu processamento.</p>
<b>Chamado:</b>	TSCVKK
<b>Versões/Release:</b>	01-2016

 Unknown macro: 'rate'

### TSDBLI\_DT\_Cadastro\_de\_Clientes\_e\_Fornecedores

#### Cadastro de Clientes e Fornecedores

<b>Linha de Produto:</b>	Logix
<b>Segmento:</b>	Vendas
<b>Módulo:</b>	Cadastros
<b>Função:</b>	VDP10000 - Cadastro de Clientes e Fornecedores
<b>Situação:</b>	O programa VDP10000 está permitindo alterar o CNPJ mesmo parametrizado para não alterar. Ao incluir um novo fornecedor, o mesmo inicia como Inativo.
<b>Solução:</b>	Foram efetuadas alterações no programa VDP10000 para que realize a leitura correta do parametro "alt_cnpj_forn_ambos".O programa foi alterado também para que ao incluir um novo fornecedor o mesmo seja iniciado como Ativo.


**Release 01-2016/ 12.1.9**


<b>Chamado Relacionado:</b>	TEJHGJ
<b>Versões/Release:</b>	01-2016

 Unknown macro: 'rate'

TSFXHV\_DT\_Endereco\_Cobranca\_Cliente

### Cadastro de Cliente e Fornecedor


<b>Linha de Produto:</b>	Logix
<b>Segmento:</b>	Manufatura
<b>Módulo:</b>	Vendas e Distribuição de Produtos
<b>Função:</b>	VDP10000 – Cadastro de Cliente e Fornecedor
<b>Situação:</b>	Na tela de endereço de cobrança do cliente, ao incluir/modificar um endereço em que o tipo do logradouro não está preenchido, o campo de endereço recebia um espaço em branco no início, e acarretava inconsistências em outras rotinas.
<b>Solução:</b>	Foi alterada a tela de endereço de cobrança para não inserir um espaço em branco no início do campo de endereço de cobrança.
<b>Chamados:</b>	TSFXHV
<b>Versões/Release:</b>	01-2016

 Unknown macro: 'rate'

TSGEPP\_DT\_Cadastro\_Cliente\_Fornecedor

### Cadastro de Clientes e Fornecedores


<b>Linha de Produto:</b>	Logix
<b>Segmento:</b>	Manufatura
<b>Módulo:</b>	Vendas
<b>Função:</b>	VDP10000 - Cadastro de Clientes e Fornecedores
<b>Situação:</b>	Ao abrir o programa em um computador com baixa resolução do monitor, alguns campos da tela não são exibidos ou ficam pela metade na tela.
<b>Solução:</b>	O programa foi alterado para funcionar corretamente em computadores com baixa resolução do monitor.
<b>Chamado:</b>	TSGEPP


**Release 01-2016/ 12.1.9**
 Unknown macro: 'rate'

## TSKWEE\_DT\_Reajuste\_de\_preco

**Reajuste de Lista de Preço**

<b>Linha de Produto:</b>	Logix
<b>Segmento:</b>	Manufatura
<b>Módulo:</b>	Vendas
<b>Função:</b>	VDP10011 – Reajuste de Lista de Preço
<b>Situação:</b>	O programa apresenta inconsistência ao incluir registros nos bancos de dados Informix ou SQL Server, pois o campo "num_transacao" está como tipo "INTEGER" e não "SERIAL".
<b>Solução:</b>	Foram efetuadas alterações no tipo do campo "num_transacao", da tabela "vdp_reaj_pre_ped" para "SERIAL".
<b>Conversores e Parâmetros:</b>	<p><b>Conversor:</b> VDP02470.cnv</p> <p><b>Objetivo:</b> Alteração da tabela "VDP_REAJ_PRE_PED".</p> <p><b>Processo de Instalação:</b> O conversor é processado no LOG6000 (Gerenciador Conversores Tabelas), informar o diretório do conversor e efetuar seu processamento.</p>
<b>Chamado:</b>	TSKWEE


 Unknown macro: 'rate'

## TSNIM5\_DT\_Carrega\_Cadastro\_CEP

**Carrega Cadastro CEP**

<b>Linha de Produto:</b>	Logix
<b>Segmento:</b>	Manutenção
<b>Módulo:</b>	Vendas
<b>Função:</b>	RHU4745 - Carrega Cadastro CEP
<b>Situação:</b>	Permitir que o programa de carga de CEPs (RHU4745) possa importar o novo formato do e-DNE (Diretório Nacional de Endereços) do Correios.
<b>Solução:</b>	O programa foi alterado para que o usuário possa selecionar em tela qual o tipo de arquivo que será importado para o sistema.
<b>Chamado:</b>	TSNIM5
<b>Versões/Release:</b>	2016-01




**Release 01-2016/ 12.1.9**
 Unknown macro: 'rate'

**Faturamento Manutenção - Manutenção - 01-2016**

TSBNJK\_DT\_Faturamento\_Automático

**Faturamento Automático**


<b>Linha de Produto:</b>	Logix
<b>Segmento:</b>	Manufatura
<b>Módulo:</b>	Vendas
<b>Função:</b>	VDP0745 - Faturamento Automático
<b>Situação:</b>	Quando o valor de frete do consignatário é calculado pelo módulo do TMS, os programas de digitação de pedidos (VDP03134 / VDP20000) replicam o consignatário preenchido na tela principal para a tela adicional, onde é possível informar o tipo de frete para cada consignatário. Porém, no momento da geração da nota fiscal deste pedido, o consignatário é incluído em duplicidade na nota e a tabela de frete selecionada na solicitação de faturamento (VDP0742) é desconsiderada.
<b>Solução:</b>	O programa foi alterado para incluir apenas uma vez o consignatário do pedido na nota fiscal, quando o frete for calculado pelo módulo do TMS e for realizado pela praça do consignatário.
<b>Chamado:</b>	TSBNJK

 Unknown macro: 'rate'

**TSBSHP\_DT\_KPI\_Faturamento**
**Integração TOTVS com IBM Cognos**

<b>Linha de Produto:</b>	Logix
<b>Segmento:</b>	Manufatura
<b>Módulo:</b>	Vendas
<b>Função:</b>	KPI10007 - Integração TOTVS com IBM Cognos (Faturamento) KPI10012 - Integração TOTVS com IBM Cognos (Entregas de Vendas)
<b>Situação:</b>	Ao parametrizar a integração do faturamento e das entregas de vendas pelo programa de parâmetros dos extratores BI (KPI10000) com uma data inicial e final, os programas não filtram as notas fiscais emitidas no dia da data final, filtram apenas notas fiscais emitidas até o dia anterior a esta data.
<b>Solução:</b>	Os programas de integração do faturamento e das entregas de vendas foram alterados para filtrar corretamente as notas fiscais emitidas no dia que está parametrizado como "Data final de filtro".
<b>Chamados relacionados:</b>	TSBSHP
<b>Versões/Release:</b>	01-2016





**Release 01-2016/ 12.1.9**
 Unknown macro: 'rate'

TSHKVP\_DT\_Manutencao\_de\_Romaneio

**Manutenção de Romaneio**

<b>Linha de Produto:</b>	Logix
<b>Segmento:</b>	Manufatura
<b>Módulo:</b>	Vendas
<b>Função:</b>	VDP1040 - Manutenção de Romaneio
<b>Situação:</b>	Ao modificar informações de uma ordem de montagem com item e/ou natureza de operação que não movimentam estoque, o programa está zerando a quantidade reservada do item.
<b>Solução:</b>	O programa de Manutenção de Ordens de Montagem foi corrigido para não zerar a quantidade reservada incorretamente ao modificar os dados de uma ordem de montagem para item/natureza de operação que não movimentam estoque.
<b>Chamado:</b>	TSHKVP
<b>Versões/Release:</b>	2016-01

 Unknown macro: 'rate'

TSJECN\_DT\_Descrição\_Item\_Retorno\_Industrialização

**Faturamento Automático**

<b>Linha de Produto:</b>	Logix
<b>Segmento:</b>	Manufatura
<b>Módulo:</b>	Vendas
<b>Função:</b>	VDP0745 - Faturamento Automático
<b>Situação:</b>	No retorno de industrialização a partir de um romaneio, o programa está utilizando a descrição do item informada no cadastro de itens (MAN9922/ MAN10021).
<b>Solução:</b>	O programa foi alterado para que no retorno de industrialização, a partir de um romaneio, utilize a descrição do item informada no cadastro de remessa (SUP2270).
<b>Chamado:</b>	TSJECN

 Unknown macro: 'rate'


TSJLGS\_DT\_Solicitação\_Faturamento\_Manual

**Solicitação de Faturamento Manual**


**Release 01-2016/ 12.1.9**

e propriedade da TOTVS. Todos os direitos reservados. ©


<b>Linha de Produto:</b>	Logix
<b>Segmento:</b>	Manufatura
<b>Módulo:</b>	Vendas
<b>Função:</b>	VDP0746 - Solicitação de Faturamento Manual
<b>Situação:</b>	O programa não valida corretamente o saldo de estoque do item quando for informado o mesmo item e dimensional em sequências e tabulações diferentes.
<b>Solução:</b>	O programa foi alterado para considerar todas as sequências de tabulação e de item no momento de validar o saldo de estoque.
<b>Chamado:</b>	TSJLGS

 Unknown macro: 'rate'
**Logística e Distribuição - Manutenção - 01-2016**

TSIAVU\_DT\_Numeração\_de\_romaneio

**NOME DO REQUISITO**

<b>Linha de Produto:</b>	<i>Logix</i>
<b>Segmento:</b>	Manufatura
<b>Módulo:</b>	Vendas
<b>Função:</b>	Solicitação de romaneio – VDP1231
<b>Situação/Requisito:</b>	Programa não está utilizando o parâmetro “Último romaneio/ordem de montagem” no momento de buscar a próxima numeração de romaneio.
<b>Solução/Implementação:</b>	Programa alterado para utilizar e atualizar o parâmetro que controla a numeração de romaneio.
<b>Chamados relacionados:</b>	<i>TSIAVU</i>
<b>Versões/Release:</b>	<i>12.1.9</i>

 Unknown macro: 'rate'

TSJ630\_DT\_Parametro\_Tipo\_Consistencia\_Credito\_Geracao\_OM

**Tipo da consistência de crédito na geração da ordem de montagem**

<b>Linha de Produto:</b>	Logix
<b>Segmento:</b>	Manufatura
<b>Módulo:</b>	Vendas

Este documento é de propriedade da TOTVS. Todos os direitos reservados. ©


Este documento é de propriedade da TOTVS. Todos os direitos reservados. ©

Este documento é de propriedade da TOTVS. Todos os direitos reservados. ©

Este documento é de propriedade da TOTVS. Todos os direitos reservados. ©


**Release 01-2016/ 12.1.9**

<b>Função:</b>	LOG00086 – Manutenção de parâmetros por empresa
<b>Situação:</b>	Criar novo conversor para o parâmetro “Tipo da consistência de crédito na geração da ordem de montagem” (tipo_consist_cred_geracao_om), localizado no LOG00086 em Manutenção Parâmetros > Processo Saídas > Logística de Distribuição > Geração de Ordem de Montagem.
<b>Solução:</b>	Criado o conversor VDP02462.cnv.
<b>Conversores e Parâmetros:</b>	<p><b>Conversor:</b> VDP02462.cnv</p> <p><b>Parâmetro:</b> tipo_consist_cred_geracao_om - " Tipo da consistência de crédito na geração da ordem de montagem"</p> <p><b>Caminho no Sistema:</b> Processo Saídas / Logística de Distribuição / Geração de Ordem de Montagem.</p> <p><b>Processo de Instalação:</b> O parâmetro é processado no LOG00086 (Gerenciador Conversores Configuração Parâmetros), informar o diretório do conversor e efetuar seu processamento.</p> <p>Nota: Caso o parâmetro não esteja informado, será considerado como "N".</p>
<b>Chamados relacionados:</b>	TSJ630
<b>Versões/Release:</b>	12.1.9

 Unknown macro: 'rate'

TSJUL9\_DT\_Parâmetros\_Consistência\_Crédito\_OM\_Faturamento


**Parâmetros por Empresa**

<b>Linha de Produto:</b>	Logix
<b>Segmento:</b>	Manufatura
<b>Módulo:</b>	Vendas
<b>Função:</b>	LOG00087 - Parâmetros por Empresa
<b>Situação:</b>	Atualização dos parâmetros de consistência de crédito na OM e faturamento.
<b>Solução:</b>	<p><b>Ordem de montagem</b></p> <p>Os seguintes parâmetros de consistência de crédito na rotina de geração de ordem de montagem foram inativados:</p> <ul style="list-style-type: none"> <li>• Consistir limite de crédito? (ies_limite_credito)</li> <li>• Analisar crédito na geração da ordem de montagem? (ies_analisa_cred - par_vdp.par_vdp_txt[356])</li> <li>• Consistir crédito na geração de ordem de montagem? (ies_cons_cred - par_vdp.par_vdp_txt[367])</li> </ul> <p>Estes parâmetros foram substituídos pelo parâmetro geral localizado no LOG00086 em Processo Saídas &gt; Logística de Distribuição &gt; Geração de ordem de montagem:</p> <ul style="list-style-type: none"> <li>• Tipo da consistência de crédito na geração da ordem de montagem (tipo_consist_cred_geracao_om)</li> </ul> <p><b>Faturamento</b></p> <p>O parâmetro de consistência de crédito no faturamento tiveram a descrição e help atualizados:</p> <ul style="list-style-type: none"> <li>• Consistir crédito do cliente no faturamento? (consiste_limite_credito_fatura)</li> </ul> <p>Está localizado no LOG00086 em Processo Saídas &gt; Faturamento &gt; Solicitação faturamento.</p>


**Release 01-2016/ 12.1.9**

e propriedade da TOTVS. Todos os direitos reservados. ©

<b>Conversores e Parâmetros:</b>	<p><b>Conversor:</b> VDP02466.cnv</p> <p><b>Parâmetro:</b> consiste_limite_credito_fatura - " Consistir crédito do cliente no faturamento?"</p> <p><b>Caminho no Sistema:</b> Processo Saídas / Faturamento / Solicitação faturamento.</p> <p><b>Processo de Instalação:</b> O parâmetro é processado no LOG00086 (Gerenciador Conversores Configuração Parâmetros), informar o diretório do conversor e efetuar seu processamento.</p>
<b>Chamados:</b>	TJSJUL9


 Unknown macro: 'rate'

### Nota Fiscal Eletrônica - Manutenção - 01-2016

TRVWLB\_DT\_Nota\_Fiscal\_Eletrônica

#### Nota Fiscal Eletrônica

<b>Linha de Produto:</b>	Logix
<b>Segmento:</b>	Manufatura
<b>Módulo:</b>	Vendas
<b>Função:</b>	SUP1722 – Envio de Notas Fiscais OBF40000 – Pannel da NF-e
<b>Situação:</b>	Ao importar notas fiscais pelo SUP0552 – Importação de Notas Fiscais/Fretes, e posteriormente enviá-las pelo OBF40000 - Pannel NF-e, sistema não permite realizar a Inutilização/Cancelamento.
<b>Solução:</b>	Foi alterado o sistema para permitir o Cancelamento/ Inutilização de notas fiscais importadas pelo programa SUP0552 – Importação de Notas Fiscais/Fretes.
<b>Chamado:</b>	TRVWLB

 Unknown macro: 'rate'

TRWUN7\_DT\_Nota\_Fiscal\_Eletronica

#### Nota Fiscal Eletrônica

<b>Linha de Produto:</b>	Logix
<b>Segmento:</b>	Manufatura
<b>Módulo:</b>	Vendas

Este documento é de propriedade da TOTVS. Todos os direitos reservados. ©

Este documento é de propriedade da TOTVS. Todos os direitos reservados. ©

Este documento é de propriedade da TOTVS. Todos os direitos reservados. ©

Este documento é de propriedade da TOTVS. Todos os direitos reservados. ©

Este documento é de propriedade da TOTVS. Todos os direitos reservados. ©



**Release 01-2016/ 12.1.9**

e propriedade da TOTVS. Todos os direitos reservados. ©

Este documento é de propriedade da TOTVS. Todos os direitos reservados. ©

Este documento é de propriedade da TOTVS. Todos os direitos reservados. ©

<b>Função:</b>	OBF40000 - Pannel NF-e VDP9202 - Envio de Notas Fiscais Eletrônicas SUP1722 - Envio de Notas Fiscais Eletrônicas
<b>Situação 1:</b>	Para as notas fiscais emitidas pelo simples nacional, a base de cálculo e o valor do ICMS não estão sendo destacados no DANFE quando CST utilizado é igual a "900"- Outros.
<b>Solução 1:</b>	Foi alterado o sistema para destacar no arquivo XML, bem como no DANFE, o valor e a base de cálculo do ICMS, exclusivamente quando o CST do ICMS for igual a "900" – Outros.
<b>Situação 2:</b>	Para nota fiscais emitidas pelo simples nacional com CST do ICMS igual a "201"- Cobrança de ICMS ST, o valor do ICMS da operação está sendo atribuído ao valor do ICMS ST, no arquivo xml  da NF-e.
<b>Solução 2</b>	O sistema foi alterado para enviar os respectivos valores de ICMS e ICMS ST nas operações que envolvem simples nacional com CST igual a 201, evitando rejeições referentes à soma dos tributos na SEFAZ.
<b>Situação 3:</b>	O sistema não está gerando no XML e DANFE as informações parametrizadas na configuração fiscal, referentes ao tributo ICMS_ST_GNRE.
<b>Solução 3:</b>	Foi alterado o sistema para considerar no DANFE e XML o tributo ICMS_ST_GNRE cadastrado na configuração fiscal como acréscimo e aplicação na nota fiscal.
<b>Chamados relacionados:</b>	TRWUN7,TRWVBI,TRUPKB
<b>Versões/Release:</b>	01 - 2016

 Unknown macro: 'rate'

TSBYU5\_DT\_Consistencia\_pedidos\_batch

**Consistência de Pedidos Batch**

<b>Linha de Produto:</b>	Logix
<b>Segmento:</b>	Manufatura
<b>Módulo:</b>	Vendas
<b>Função:</b>	VDP3135 – Inclusão e manutenção de pedidos batch VDP4210 – Consistência de pedidos
<b>Situação:</b>	Ao processar a opção "Consistência", do VDP3135, não são exibidas mensagens de progresso do processamento e nem mensagem de conclusão do mesmo.
<b>Solução:</b>	A rotina de consistência de pedidos foi alterada para que exiba as mensagens de processamento ao ser acionada pelo VDP3135.
<b>Chamado:</b>	TSFXS3
<b>Versões/Release:</b>	01-2016

Este documento é de propriedade da TOTVS. Todos os direitos reservados. ©

Este documento é de propriedade da TOTVS. Todos os direitos reservados. ©

Este documento é de propriedade da TOTVS. Todos os direitos reservados. ©

# TOTVS

## Release 01-2016/ 12.1.9

Unknown macro: 'rate'

### teste wf dt lg\_vendasnfe\_manut

#### NOME DO REQUISITO

<b>Linha de Produto:</b>	<i>Informe a linha de produto.</i>
<b>Segmento:</b>	<i>Informe o segmento.</i>
<b>Módulo:</b>	<i>Informe o módulo.</i>
<b>Função:</b>	<i>Informe a função.</i>
<b>Situação/Requisito:</b>	<i>Informe a situação/requisito.</i>
<b>Solução/Implementação:</b>	<i>Informe a solução/implementação.</i>
<b>Conversores e Parâmetros:</b>	<i>Informe os conversores/parâmetros.</i>
<b>Chamados relacionados:</b>	<i>Informe o(s) chamado(s) relacionado(s).</i>
<b>Requisito (ISSUE):</b>	<i>Informe o requisito relacionado.</i>
<b>Versões/Release:</b>	<i>Informe as versões.</i>
<b>Versão Corrigida:</b>	<i>Versão na qual está sendo feita a manutenção deste programa.</i>
<b>Versão Expedida:</b>	<i>Versão em que o programa será oficialmente expedido.</i>

Unknown macro: 'rate'

### TSCS55\_DT\_VDP9109\_não\_Cria\_Parâmetros\_MD-e

#### Cadastro dos parâmetros para processamento da NF-e

<b>Linha de Produto:</b>	Logix
<b>Segmento:</b>	Manufatura
<b>Módulo:</b>	Vendas - Nota Fiscal Eletrônica
<b>Função:</b>	VDP9109 - Cadastro dos parâmetros para processamento da NF-e
<b>Situação:</b>	Ao configurar o TSS no VDP9109, o programa não cria os parâmetros do MD-E na sped000.
<b>Solução:</b>	O VDP9109 foi alterado para criar os parâmetros no TSS, ao configurar o produto.
<b>Chamado:</b>	TSCS55
<b>Versões:</b>	10.02/01-2016


Unknown macro: 'rate'

### TSCTBL\_obf40000\_job\_impresao\_danfe




**Release 01-2016/ 12.1.9**
**Painel NF-e**


<b>Linha de Produto:</b>	Logix
<b>Segmento:</b>	Manufatura
<b>Módulo:</b>	Vendas
<b>Função:</b>	OBF40000 – Painel NF-e
<b>Situação:</b>	Ao enviar a Danfe para impressão, quando o e-mail é disparado para o cliente, é apresentada a mensagem de inconsistência em tela: "Registro não encontrado na tabela OBF_NF_ELETR_MAIL_DANFE".
<b>Solução:</b>	O programa OBF40000 foi alterado para não apresentar mais a inconsistência em tela ao imprimir a Danfe.
<b>Chamado:</b>	TSCTBL

 Unknown macro: 'rate'

TSDIVZ\_DT\_Painel\_NFe

**Painel NF-e**

<b>Linha de Produto:</b>	Logix
<b>Segmento:</b>	Manufatura
<b>Módulo:</b>	Vendas e Distribuição de Produtos
<b>Função:</b>	OBF40000 – Painel NF-e
<b>Situação:</b>	O sistema não permite realizar a impressão de NF-e enviada em Contingência FS, caso o Logix esteja parametrizado para utilizar o TOTVS Colaboração 2.0. É necessário aguardar a autorização da NF-e na forma de emissão normal.
<b>Solução:</b>	Foi alterado o sistema para permitir a impressão do DANFE em Contingência FS quando o sistema estiver parametrizado para utilizar o TOTVS Colaboração 2.0.
<b>Chamado:</b>	TSDIVZ
<b>Versões/Release:</b>	10.02/11-06

 Unknown macro: 'rate'

TSDPE2\_DT\_Nota\_Fiscal\_Eletrônica

**Painel NF-e**

<b>Linha de Produto:</b>	Logix
<b>Segmento:</b>	Manufatura
<b>Módulo:</b>	Vendas
<b>Função:</b>	OBF40000 - Painel NF-e



# TOTVS

## Release 01-2016/ 12.1.9

<b>Situação:</b>	O sistema realiza várias tentativas para buscar o retorno do protocolo na SEFAZ.
<b>Solução:</b>	Foi alterado o método do TSS para que no retorno das notas fiscais o sistema aguarde 30 segundos por lote.
<b>Chamado:</b>	TSDPE2

 Unknown macro: 'rate'

### TSDYZ8\_DT\_Envio\_NF\_Importação

#### Envio/ Retorno de Nota Fiscal Eletrônica


<b>Linha de Produto:</b>	Logix
<b>Segmento:</b>	Manufatura
<b>Módulo:</b>	Vendas
<b>Função:</b>	OBF40000 - Envio/ Retorno de Nota Fiscal Eletrônica
<b>Situação:</b>	O programa demorava muito para enviar uma NF de importação com 200 itens.
<b>Solução:</b>	O programa OBF40000 foi alterado para que o envio de notas de importação seja mais rápido.
<b>Chamado:</b>	TSDYZ8

 Unknown macro: 'rate'

### TSELVO\_DT\_Divergência\_na\_Geração\_PDF\_OBF40013

#### Divergência na geração de PDF do programa OBF40013


<b>Linha de Produto:</b>	Logix
<b>Segmento:</b>	Manufatura
<b>Módulo:</b>	Vendas
<b>Função:</b>	OBF40013 – Painel CC-e
<b>Situação 1:</b>	Na impressão da CC-e, é apresentada a mensagem de inconsistência:  "Houve um erro na geração do arquivo PDF (/totvs/Logix/prd/nfe/temp10/danfe/29150905256426000124550030003112611005292434_cce.txt)", e também ocorre duplicidade da CCE no arquivo PDF.
<b>Solução 1:</b>	O OBF40013 foi alterado para não ocorrer mais inconsistência, nem duplicidade na impressão da CC-e
<b>Situação 2:</b>	Na impressão da CC-e é apresentada a inconsistência: "array out of bounds [16] of [15] on OBF40021_AJUSTA_TEXTO@OBF40021.4GL(OBF40021.4GL) 24/03/2015 16:20:56 line : 674"
<b>Solução 2:</b>	O programa OBF40013 foi alterado para não ocorrer mais a mensagem de inconsistência.
<b>Chamados:</b>	TSELVO
<b>Versões/Release:</b>	10.02/01-2016


**Release 01-2016/ 12.1.9**
 Unknown macro: 'rate'

TSEOSP\_DT\_Nota\_Fiscal\_Eletrônica

**Convênio ICMS 115/03 e Impressão NF Mod. 21**


<b>Linha de Produto:</b>	Logix
<b>Segmento:</b>	Manufatura
<b>Módulo:</b>	Vendas
<b>Função:</b>	OBF21000 - Convênio ICMS 115/03 e Impressão NF Mod. 21
<b>Situação:</b>	Ao realizar a impressão de notas fiscais, não são listados os textos cadastrados no pedido.
<b>Solução:</b>	Foi alterado o sistema para realizar a impressão dos textos, conforme o cadastro no pedido.
<b>Chamado:</b>	TSEOSP

 Unknown macro: 'rate'

TSESLU\_DT\_Nota\_Fiscal\_Eletrônica

**Painel NF-e**

<b>Linha de Produto:</b>	Logix
<b>Segmento:</b>	Manufatura
<b>Módulo:</b>	Vendas
<b>Função:</b>	OBF40000 – Painel NF-e
<b>Situação:</b>	Ao solicitar o retorno de notas fiscais após um grande período de espera o sistema está abortando.
<b>Solução:</b>	O programa foi alterado para não apresentar problemas relacionados ao timeout de conexão com o banco de dados.
<b>Conversores e Parâmetros:</b>	Conversor de Tabela: vdp02459.cnv Tabela: audit_nf_eletr Processo de Instalação: Para instalação deste chamado deverá ser executado o conversor vdp02459.cnv pelo LOG6000 (Gerenciador Conversores Configuração Parâmetros), que irá criar o índice da tabela audit_nf_eletr.
<b>Chamado:</b>	TSESLU

 Unknown macro: 'rate'

TSEW12\_DT\_Nota\_Fiscal\_Eletronica

**Nota Fiscal Eletrônica**

<b>Linha de Produto:</b>	Logix
--------------------------	-------


**Release 01-2016/ 12.1.9**

e propriedade da TOTVS. Todos os direitos reservados. ©

Este documento é de propriedade da TOTVS. Todos os direitos reservados. ©


Este documento é de propriedade da TOTVS. Todos os direitos reservados. ©

Este documento é de propriedade da TOTVS. Todos os direitos reservados. ©

Este documento é de propriedade da TOTVS. Todos os direitos reservados. ©

Este documento é de propriedade da TOTVS. Todos os direitos reservados. ©


<b>Segmento:</b>	Manufatura
<b>Módulo:</b>	Vendas
<b>Função:</b>	OBF40000 – Painel NF-e VDP9202 – Envio de NFS-e
<b>Situação 1:</b>	Ao enviar uma faixa de Notas Fiscais de Serviço no VDP9202 o sistema está retornando apenas a primeira, não atualizando o status das demais caso tenham sido processadas pela prefeitura.
<b>Solução 1:</b>	Foi alterado o sistema para atualizar o status, se processadas pela prefeitura de todas as notas fiscais informadas na faixa.
<b>Situação 2:</b>	Para determinadas situações relacionadas ao processamento do JOB, o sistema está permitindo a impressão de Notas Fiscais Denegadas.
<b>Solução 2:</b>	Foi alterado o sistema para consistir a impressão de notas fiscais com status “D” – Denegado.
<b>Situação 3:</b>	O Sistema está retornando notas fiscais que não foram selecionadas na tela principal.
<b>Solução 3:</b>	Foi alterado o sistema para somente solicitar o retorno das notas fiscais marcadas na tela principal.
<b>Chamados relacionados:</b>	TRUEZH, TSAFLO, TSDUWL

 Unknown macro: 'rate'

TSEWKH\_DT\_PIS\_COFINS\_Cliente\_Item

**PIS/COFINS por Cliente e Item**

<b>Linha de Produto:</b>	Logix
<b>Segmento:</b>	Manufatura
<b>Módulo:</b>	Vendas e Distribuição de Produtos
<b>Função:</b>	VDP4981 – PIS/COFINS por Cliente e Item
<b>Situação/Requisito:</b>	Ao utilizar a opção “Replicar”, caso o usuário tente utilizar a opção uma segunda vez, o programa é encerrado.
<b>Solução/Implementação:</b>	Alterado o programa para que seja possível utilizar a opção “Replicar” quantas vezes for necessário durante a execução do programa.
<b>Chamados relacionados:</b>	TSEWKH
<b>Versões/Release:</b>	2016-01

 Unknown macro: 'rate'


TSFCOJ\_DT\_Nota\_Fiscal\_Eletrônica

**Painel NFS-e**

<b>Linha de Produto:</b>	Logix
--------------------------	-------



**Release 01-2016/ 12.1.9**

<b>Segmento:</b>	Manufatura
<b>Módulo:</b>	Vendas
<b>Função:</b>	VDP9202 - Envio da NFS-e OBF50000 - Painei NFS-e
<b>Situação:</b>	Para serviços tributados em São Paulo ou exportação de serviços não deverá gerar tags onde o município do serviço foi prestado.
<b>Solução:</b>	Foi alterado o sistema para não enviar as tags referentes ao município onde o serviço foi prestado caso o mesmo tenha ocorrido em São Paulo.
<b>Chamado:</b>	TSFCOJ

 Unknown macro: 'rate'

**TSFNJJ\_DT\_Nota\_Fiscal\_Eletrônica**
**Envio de Notas Fiscais**

<b>Linha de Produto:</b>	Logix
<b>Segmento:</b>	Manufatura
<b>Módulo:</b>	Vendas
<b>Função:</b>	VDP9202 – Envio de Notas Fiscais
<b>Situação:</b>	O sistema não exibe uma tela alertando sobre falha no Schema das Notas de Serviço Eletrônicas.
<b>Solução:</b>	Foi ajustado o sistema para exibir a tela de visualização com os possíveis erros na validação de estrutura do XML das Notas Fiscais Eletrônicas de Serviço.
<b>Chamado:</b>	TSFNJJ

 Unknown macro: 'rate'

**TSHVYZ\_DT\_Nota\_Fiscal\_Eletrônica**
**Nota Fiscal Eletrônica**

<b>Linha de Produto:</b>	Logix
<b>Segmento:</b>	Manufatura
<b>Módulo:</b>	Vendas



**Release 01-2016/ 12.1.9**

<b>Função:</b>	OBF40000 – Painel da NF-e SUP1722 - Envio de Notas Fiscais de Entrada SUP7640 – Complemento NF Entrada.
<b>Situação:</b>	O sistema não possui um campo para armazenar a chave de acesso da NF-e do produtor rural, com isso, o programa não gera a tag <refNFe> no arquivo XML para notas fiscais de produtor rural.
<b>Solução:</b>	Foi criado o campo “Chave NF-e Produtor” no programa SUP7540 – Complemento NF Entrada, para que permita informar a chave de acesso da NF-e do produtor rural e usando-a como referência na emissão da NF-e de entrada.
<b>Chamado:</b>	TSHVYZ

 Unknown macro: 'rate'

**TSIVKR\_DT\_Nota\_fiscal\_eletronica**

<b>Linha de Produto:</b>	Logix
<b>Segmento:</b>	Manufatura
<b>Módulo:</b>	Vendas
<b>Função:</b>	VDP9202 – Envio de Notas Fiscais OBF40000 – Painel da NF-e
<b>Situação/Requisito:</b>	Para notas de entrada que contenham o imposto PIS/COFINS não está sendo enviado a alíquota em percentual no arquivo XML.
<b>Solução/Implementação:</b>	Alterado sistema para gere no xml da NF-e a alíquota conforme a parametrização no programa SUP3760 - Entrada de Notas Fiscais
<b>Chamados relacionados:</b>	TSCJBH
<b>Versões/Release:</b>	12.1.9


 Unknown macro: 'rate'

**TSKTRB\_DT\_Nota\_fiscal\_eletronica\_devolucao\_com\_FECOMP**
**Nota Fiscal Eletrônica**

<b>Linha de Produto:</b>	Logix
<b>Segmento:</b>	Manufatura
<b>Módulo:</b>	Vendas
<b>Função:</b>	OBF40000 – Nota Fiscal Eletrônica
<b>Situação:</b>	Ao gerar uma nota de devolução de uma nota fiscal de saída, com alíquota interna e FECOMP, está gerando rejeição na SEFAZ devido ao XML estar sendo gerado com as tags de DIFAL, porém a nota não é interestadual, ou seja, não deveria gerar as tags de DIFAL conforme a nota fiscal de saída.


**Release 01-2016/ 12.1.9**

<b>Solução:</b>	A rotina de envio da nota fiscal eletrônica foi alterada para gerar o grupo de tags referente ao ICMS interestadual, nas operações com consumidor final, para notas fiscais de devolução somente quando houver cálculo do tributo ICMS_UF_DEST. Caso na nota fiscal tenha sido calculado somente FECOMP, o grupo não será gerado.
<b>Chamado:</b>	TSKTRB


 Unknown macro: 'rate'

### Pedidos - Manutenção - 01-2016

TRYUIP\_DT\_Reserva\_Manual\_Pedidos

#### Reserva Manual

<b>Linha de Produto:</b>	Logix
<b>Segmento:</b>	Manufatura
<b>Módulo:</b>	Vendas
<b>Função:</b>	VDP2281 - Reserva Manual
<b>Situação:</b>	Ao processar pedidos que possuem itens com prazo de entrega diferentes, a quantidade reservada era superior a quantidade solicitada.
<b>Solução:</b>	O programa foi alterado para reservar somente o saldo do item no pedido, levando em conta também as validações de estoque.
<b>Chamado:</b>	TRYUIP
<b>Versões/Release:</b>	01-2016

 Unknown macro: 'rate'

TSAAK5\_DT\_Alteracao\_Item\_Sem\_Saldo


#### Manutenção de Pedidos

<b>Linha de Produto:</b>	Logix
<b>Segmento:</b>	Manufatura
<b>Módulo:</b>	Vendas
<b>Função:</b>	VDP1090 - Manutenção de Pedidos
<b>Situação:</b>	Na opção "item_tela2" do programa, quando o usuário está no último item exibido em tela e navega até o próximo item que não aparece na tela, o programa apresenta inconsistência e cancela a operação. Isto ocorre porque o próximo item não tem saldo e o sistema está parametrizado para impedir a alteração de itens sem saldo.
<b>Solução:</b>	A validação dos itens sem saldo foi alterada para não pular automaticamente para o próximo item com saldo, permitindo navegar no item sem saldo. Dessa forma, a validação do parâmetro será feita no momento em que o usuário alterar algum dos campos deste item.




**Release 01-2016/ 12.1.9**


<b>Chamados relacionados:</b>	TSESF9
<b>Versões/Release:</b>	01-2016

 Unknown macro: 'rate'

### TSAAK5\_DT\_Alteracao\_Pedidos

#### Alteração de Pedidos


<b>Linha de Produto:</b>	Logix
<b>Segmento:</b>	Manufatura
<b>Módulo:</b>	Vendas
<b>Função:</b>	VDP1090 - Manutenção de Pedidos VDP20000 (V12) - Manutenção de Pedidos
<b>Situação:</b>	Os programas de manutenção de pedidos impedem a alteração da data de entrega dos itens com entrega total, quando a data de todos os itens não é igual. Isto ocorre porque são consideradas as datas dos itens cancelados também.
<b>Solução:</b>	Os programas foram alterados para não considerar a data de entrega dos itens que estão totalmente cancelados ao alterar a data de outros itens do pedido.
<b>Chamados relacionados:</b>	TSAAK5
<b>Versões/Release:</b>	2016-01

 Unknown macro: 'rate'

### TSAM50\_DT\_Aprovacao\_Inconsistencias

<b>Linha de Produto:</b>	Logix
<b>Segmento:</b>	Manufatura
<b>Módulo:</b>	Vendas e Distribuição de Produtos
<b>Função:</b>	VDP20021 – Liberação financeira/comercial
<b>Situação/Requisito:</b>	Na tela de aprovação de inconsistências do VDP20021, ao expandir a tela, a grid das inconsistências não era redimensionada, permanecendo do mesmo tamanho.
<b>Solução/Implementação:</b>	Alterado o programa para que o tamanho da grid das inconsistências seja ajustado conforme o tamanho da tela.
<b>Chamados relacionados:</b>	TSEHE2
<b>Versões/Release:</b>	12.1.9





**Release 01-2016/ 12.1.9**
 Unknown macro: 'rate'
**TSAM50\_DT\_Manutencao\_Pedidos**

<b>Linha de Produto:</b>	Logix
<b>Segmento:</b>	Manufatura
<b>Módulo:</b>	Vendas e Distribuição de Produtos
<b>Função:</b>	VDP20000 – Manutenção de Pedidos
<b>Situação/Requisito:</b>	Ao consultar um pedido que possui itens com os campos de pedido de cliente e/ou motivo de alteração, ao clicar no botão “Seguinte” ou “Anterior” para visualizar um pedido que não possui essas informações, os dados de pedido de cliente e/ou motivo de alteração do pedido anterior permaneciam na tela.
<b>Solução/Implementação:</b>	Alterado o programa para que não exiba as informações de pedido de cliente e/ou motivo de alteração de um outro pedido ao clicar nas opções “Seguinte” ou “Anterior”.
<b>Chamados relacionados:</b>	TSHOBR
<b>Versões/Release:</b>	12.1.9

 Unknown macro: 'rate'
**TSAQGF\_DT\_Cancelamento\_Pedido****Cancelamento Total e Parcial de Pedidos**


<b>Linha de Produto:</b>	Logix
<b>Segmento:</b>	Manufatura
<b>Módulo:</b>	Pedidos - Vendas
<b>Função:</b>	VDP1080 – Cancelamento Total e Parcial de Pedidos
<b>Situação:</b>	Ao utilizar o programa de Cancelamento de Pedidos, estando parametrizado para integrar o pedido via EAI, caso ocorra inconsistência na integração do pedido durante o cancelamento, a integração não ocorria, mas o cancelamento do pedido era efetuado.
<b>Solução:</b>	Foi alterado o programa para não realizar o cancelamento do pedido caso a integração não ocorra.
<b>Chamado:</b>	TSAQGF

 Unknown macro: 'rate'
**TSBWYL\_DT\_Manutencao\_Pedidos****Manutenção de Pedidos**

<b>Linha de Produto:</b>	Logix
--------------------------	-------


**Release 01-2016/ 12.1.9**


<b>Segmento:</b>	Manufatura
<b>Módulo:</b>	Vendas
<b>Função:</b>	VDP1090 - Manutenção de Pedidos
<b>Situação:</b>	Quando o campo de "Representante adicional" está preenchido com 0 (zero), o programa está validando e consistindo, prejudicando a usabilidade.
<b>Solução:</b>	O programa foi alterado para não consistir o representante adicional quando o campo estiver preenchido com 0 (zero).
<b>Chamado:</b>	TSBWYL
<b>Versões/Release:</b>	01-2016

 Unknown macro: 'rate'

TSGIS3\_DT\_Desconto\_Financeiro

**Desconto Financeiro**

<b>Linha de Produto:</b>	Logix
<b>Segmento:</b>	Manufatura
<b>Módulo:</b>	Vendas
<b>Função:</b>	VDP20000 - Manutenção de Pedidos
<b>Situação:</b>	Ao informar descontos financeiros fora da sequência no item do pedido e depois consultá-los, não são exibidos todos os descontos concedidos.
<b>Solução:</b>	O programa foi alterado para exibir todos os descontos financeiros concedidos no item do pedido.
<b>Chamados:</b>	TSGIS3
<b>Versões/Release:</b>	01-2016

 Unknown macro: 'rate'

TSGZT9\_DT\_Variacao\_programacao\_cliente\_QFP

<b>Linha de Produto:</b>	Logix
<b>Segmento:</b>	Manufatura
<b>Módulo:</b>	Vendas


**Release 01-2016/ 12.1.9**

e propriedade da TOTVS. Todos os direitos reservados. ©

Este documento é de propriedade da TOTVS. Todos os direitos reservados. ©


Este documento é de propriedade da TOTVS. Todos os direitos reservados. ©

Este documento é de propriedade da TOTVS. Todos os direitos reservados. ©

Este documento é de propriedade da TOTVS. Todos os direitos reservados. ©

Este documento é de propriedade da TOTVS. Todos os direitos reservados. ©

<b>Função:</b>	VDP5540 – Variação da programação do cliente (QFP) VDP1090 – Manutenção de pedidos VDP20000 – Inclusão e manutenção de pedidos
<b>Situação:</b>	Incluir registro de auditoria na atualização de pedidos pelo QFP (inclusão de novos itens no pedido ou modificação de sequências já existentes).  Os programas de manutenção de pedidos estão permitindo incluir nova sequência, ou modificar uma sequência já existente, informando prazo já existente para o mesmo código de produto em outra sequência do pedido. Quando estes pedidos são atualizados via QFP ocorre erro, pois não é possível identificar qual sequência deverá ser atualizada com a nova programação.
<b>Solução:</b>	A rotina de QFP foi alterada para gravar a auditoria das modificações realizadas no pedido quando ocorre a confirmação da variação da programação do cliente. Desta forma, é possível consultar no VDP8840 (Mensagens de auditoria) as alterações realizadas nos pedidos processados pelo QFP.  Os programas de manutenção de pedidos foram alterados para não permitir modificar o prazo de entrega de um item para um prazo já existente para outra sequência com o mesmo código de produto, se for um pedido atualizado via QFP. Da mesma forma, não será permitido incluir uma nova sequência para o mesmo código de produto e prazo já existente em outra sequência.
<b>Chamados relacionados:</b>	TSGZT9
<b>Versões/Release:</b>	12.1.9

 Unknown macro: 'rate'
**TSIMQW\_DT\_Consistencia\_tributos\_FCI\_pedidos\_batch****Consistência de Tributos FCI Pedidos Batch**

<b>Linha de Produto:</b>	Logix
<b>Segmento:</b>	Manufatura
<b>Módulo:</b>	Pedidos - Vendas
<b>Função:</b>	VDP03134 – Inclusão de Pedidos VDP4210 – Consistência de Pedidos VDP1090 – Manutenção de Pedidos VDP1360 – Impressão Pedido Interno
<b>Situação:</b>	Ao processar a consistência de pedidos batch ou inclusão de pedidos on-line, o programa não está encontrando a FCI para itens com grade quando a configuração fiscal do ICMS indica que controla FCI de itens industrialização (controle 1).
<b>Solução:</b>	As rotinas de consistência de tributos e benefícios para os pedidos em batch, inclusão e manutenção de pedidos on-line e relatório de pedidos foram corrigidas para considerar a grade do item para verificar a existência de FCI válida no VDP10230.
<b>Chamado:</b>	TSIMQW

 Unknown macro: 'rate'


**Release 01-2016/ 12.1.9**

## TSIR58\_DT\_Importação\_de\_Notas\_Fiscais

**Importação de Notas Fiscais**


<b>Linha de Produto:</b>	Logix
<b>Segmento:</b>	Manufatura
<b>Módulo:</b>	Vendas
<b>Função:</b>	VDP0002 – Importação de Notas Fiscais
<b>Situação:</b>	Ao importar notas fiscais com informações de ICMS no registro 40, não está gravando o código de origem e código de tributação do item para este tributo.
<b>Solução:</b>	A rotina de importação de notas fiscais foi corrigida para atualizar no registro de ICMS do item o código de origem informado no registro 04, e o código de tributação informado no registro 30.
<b>Chamado:</b>	TSIR58

 Unknown macro: 'rate'

## TSIRM1\_DT\_Manutenção\_Pedidos

**Manutenção de Pedidos**

<b>Linha de Produto:</b>	Logix
<b>Segmento:</b>	Manufatura
<b>Módulo:</b>	Vendas
<b>Função:</b>	VDP1090 - Manutenção de Pedidos
<b>Situação:</b>	Antes do update 12.1.4, o programa exibia a razão social do representante. Após o update, passou a exibir o nome do representante.
<b>Solução:</b>	O programa foi alterado para exibir a razão social do representante.
<b>Chamado:</b>	TSIRM1

 Unknown macro: 'rate'

## TSIWC5\_DT\_Relatorio\_pedido

**Preço Líquido no Relatório de Pedidos Interno**

<b>Linha de Produto:</b>	Logix
<b>Segmento:</b>	Manufatura
<b>Módulo:</b>	Vendas

 **Release 01-2016/ 12.1.9**

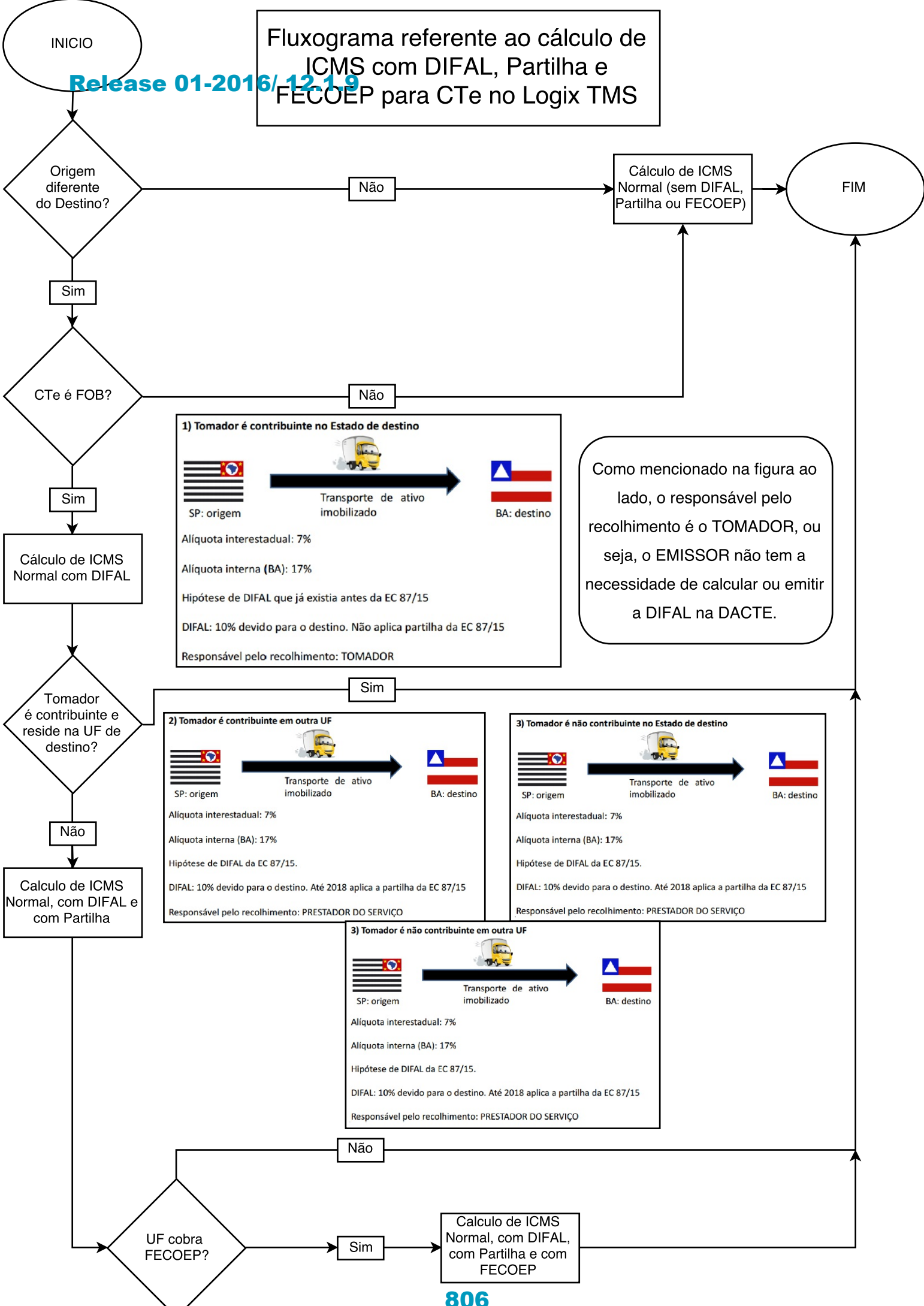
<b>Função:</b>	Pedido interno – VDP1360
<b>Situação:</b>	Para determinados pedidos que possuem desconto em cascata, o preço unitário líquido do item está ficando divergente com o preço calculado na emissão da nota fiscal.
<b>Solução:</b>	Programa alterado para seguir a mesma regra de cálculo realizado no faturamento para pedidos que possuem desconto em cascata.
<b>Chamados relacionados:</b>	TSIWC5
<b>Versões/Release:</b>	12.1.9



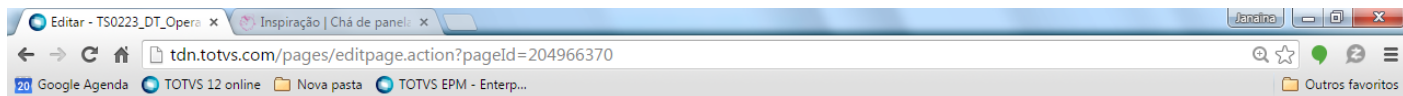
Unknown macro: 'rate'

# Fluxograma referente ao cálculo de ICMS com DIFAL, Partilha e FECOEP para CTe no Logix TMS

Release 01-2016/ 12.1.9







TOTVS

Spaces People Explorar

Linha Logix / ... / Recebimento de Materiais Manutenção 01 - 2016 / TS0223\_DT\_Operação\_com\_XML

TS0223\_DT\_Operação\_com\_XML

Parágrafo

Rich text editor toolbar with icons for bold, italic, underline, text color, background color, list, link, unlink, table, insert, undo, redo, and search.

Operação com XML

<b>Linha de Produto:</b>	Logix
<b>Segmento:</b>	Manufatura
<b>Módulo:</b>	Recebimento de Materiais
<b>Função:</b>	SUP13429 - Operação com XML
<b>Situação:</b>	Quando o sistema operacional é Unix, a nomenclatura de diretório faz diferenciação entre maiúscula e minúsculas, portanto não encontra diretório escrito em minúsculo.
<b>Solução:</b>	O programa foi alterado para sempre pesquisar o diretório em maiúsculo.
<b>Chamado:</b>	TS0223
<b>Release:</b>	01-2016

O que você alterou?  Notificar observadores

Windows taskbar with icons for Start, File Explorer, Mail, Chrome, OneDrive, Lync, Skype, Spotify, Excel, and a chat window. System tray shows PT, 17:58, 16/11/2015.

Este documento é de propriedade da TOTVS. Todos os direitos reservados. ©

Este documento é de propriedade da TOTVS. Todos os direitos reservados. ©

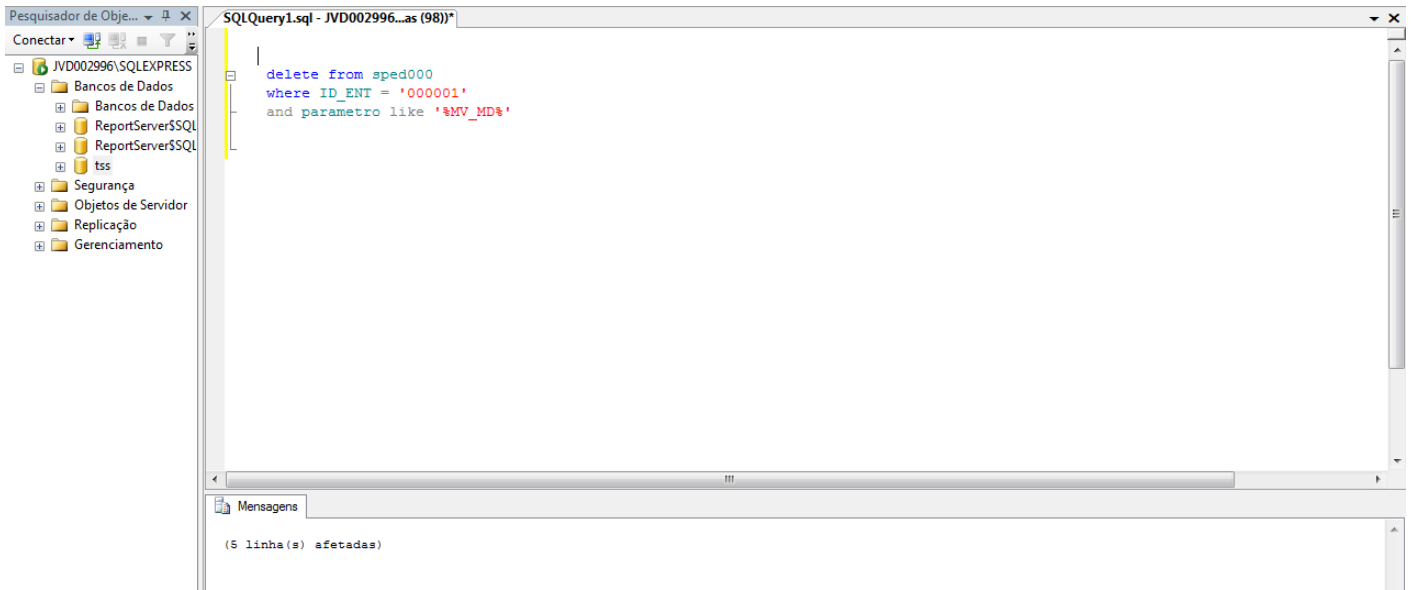
Este documento é de propriedade da TOTVS. Todos os direitos reservados. ©

Este documento é de propriedade da TOTVS. Todos os direitos reservados. ©

Este documento é de propriedade da TOTVS. Todos os direitos reservados. ©

Este documento é de propriedade da TOTVS. Todos os direitos reservados. ©





## Space Details:

**Key** LLOG  
**Name** Linha Logix  
**Description**  
**Created by** pllegas (28 abr, 2015)

## Available Pages:

- [Release 01 - 2016](#)
  - [Instalação/ Logix Update 01 - 2016](#)
  - [Inovação 01 - 2016](#)
    - [Distribuição e Logística - Inovação - 01-2016](#)
      - [WMS - Inovação - 01-2016](#)
        - [DT Controle de Itens WMS/VDP](#)
        - [DT PCREO-7698 Imprimir pedido de origem na etiqueta de volume](#)
    - [Recursos Humanos - Inovação - 01 - 2016](#)
      - [DT Upgrade Logix x Protheus](#)
    - [Tecnologia - Inovação - 01 - 2016](#)
      - [DT PCREO-8447 Exportação configurações EAI](#)
      - [DT PCREO-8448 Importação arquivo configurações EAI](#)
      - [DT PCREO-8449 Processamento arquivo configuração EAI](#)
      - [TSIKKC DT Alteração do texto para o link do help online na Central de Ajuda](#)
      - [TSLVKO DT Verificacao contrato garantia estendida valido](#)
  - [Legislação 01 - 2016](#)
    - [Vendas - Legislação - 01 - 2016](#)
      - [Vendas e Faturamento - Legislação - 01-2016](#)
        - [Cadastros e Tabelas - VDP - Legislação - 01 - 2016](#)
          - [TRUCYK DT Calculo tributos com arredondamento](#)
          - [TRUCYK DT Configuracao Fiscal ICMS Desonerado](#)
          - [TRUCYK DT Emenda Constitucional 87\\_2015\\_NT\\_2015\\_003 Partilha ICMS Operacao Interestadual](#)
          - [TRUCYK DT Formula Base Cálculo ICMS ST sem Desconto Incondicional](#)
          - [TSGHME DT VDP10244 Percentual ICMS Interestadual UF Destino v1002](#)
          - [TSGHMH DT VDP10244 Percentual ICMS Interestadual UF Destino v12](#)
          - [TSIVKR DT Formulas Cálculo ICMS](#)
          - [TSJRN0 DT Base Cálculo FECOMP](#)
        - [Nota Fiscal Eletrônica - Legislação - 01-2016](#)
          - [TRTXJI DT ICMS Reducao Nota Entrada](#)
          - [TSIVKR DT NT2015\\_003 ICMS UF DEST com Base de Cálculo Simples](#)
    - [Manutenção 01 - 2016](#)
      - [Comércio Exterior - Manutenção - 01 - 2016](#)
        - [Importação - Manutenção - 01 - 2016](#)
          - [TSEVLY DT Relatorio Saldos Cambio Importacao](#)
          - [TSIDAB DT Desconto Duplicado na Impressão Pedido](#)
          - [TSIKKZ DT Despesas Importação](#)
        - [Controladoria Manutenção - Manutenção - 01-2016](#)
          - [TSBL42 DT Busca Informacoes FCONT](#)
          - [TSDDK1 DT Processamento Mensagem Conta Contabil](#)
          - [TSELZ1 DT Balancete](#)
          - [TSFCHE DT Importacao Ordem Servico](#)
          - [TSFTOD DT Razao Geral](#)
          - [TSEWIY DT Razao Geral Auxiliar](#)
          - [TSGB05 DT Imobilizacao Ordem Servico](#)
          - [TSGHE1 DT Cotacao](#)
          - [TSGTMA DT Lib PIS COFINS Transferencia Entre Unidades](#)
          - [TSHAZU DT Gerador Relatorios](#)
          - [TSHC22 DT Manutencao Parcelas Inventario](#)
          - [TSHGLT DT Transferencia Bens Empresas](#)
          - [TSHJK7 DT Orcado Realizado](#)
          - [TSIVS2 DT Lib Integracao Trade Easy Contabilidade](#)
        - [Distribuição e Logística - Manutenção - 01-2016](#)
          - [SIP - Manutenção - 01-2016](#)
            - [TSEFRU DT Rateio Despesa Ordem Servico SIP0225](#)
            - [TSGLPD DT Atualização Conta Corrente ADTO SIP1640](#)
            - [TSH208 DT SIP0285 Contabilizacao AL](#)
            - [TSHX24 DT Faturamento SIP0250](#)
          - [TMS - Manutenção - 01 - 2016](#)
            - [TRZ093 DT Gravar código IBGE OMC0300](#)
            - [TSACDH DT Preenchimento Automatico Fornecedor Motorista FRT0006](#)
            - [TSBCTE DT Adaptacao Contrato Frete Taxas Saques Transferencias](#)
            - [TSCTWN DT Inclusão Vale Pedágio Carga Fechada](#)
            - [TSDAOZ DT Partilha ICMS EC 87 FECOEP](#)
            - [TSDKJ5 DT Cópia DACTE TMS20002](#)
            - [TSDYNU DT CTRC 9 Digitos](#)
            - [TSEJUN DT Alteração Campos Carta Correção](#)
            - [TSEUTE DT Alteração Integração OMC0104 CON OBF](#)
            - [TSEYRL DT Funcionalidade Atualização Campos Carta Correção](#)
            - [TSFPCF DT Alteração Confirmação Agrupamento Nota Fiscal](#)
            - [TSFPT5 DT Caracteres Especiais XML CTE](#)
            - [TSGLYK DT Correção DACTE Tomador Serviço](#)
            - [TSGXDE DT Correção Relatório Erros OMC0101](#)
            - [TSJ520 DT Painel MDF-e Valida Existência Tabela Temp VDP40010](#)
          - [WMS - Manutenção - 01-2016](#)
            - [TSMFIP DT Ressuprimento Picking Com Controle Etiqueta](#)
            - [TSGUCA DT Alteração Controle Dimensional MAN10021](#)
            - [TSGNC9 DT Problema Liberação Veiculo TFA Impressa Previamente WMS6496](#)
            - [TSGSB2 DT Problema Baixa Estoque Divergência Reservas WMS X VDP WMS6496](#)

- [TSAWAJ\\_DT\\_Conversão\\_Unidade\\_Medida\\_WMS60194](#)
- [TSBJGG\\_DT\\_Conferência\\_Expedição\\_Item\\_Que\\_Não\\_Controla\\_SKU](#)
- [TSDIC5\\_DT\\_Apresentar\\_Mensagem\\_Inconsistência\\_Tela\\_WMS6496](#)
- [TSDJH1\\_DT\\_Previsão\\_faturamento\\_Infomix\\_WMS6401](#)
- [TSDUQO\\_DT\\_Ressuprimento\\_Endereço\\_Produção\\_Origem\\_Endereço\\_Picking](#)
- [TSEOHN\\_DT\\_Zoom\\_Nota\\_Fiscal\\_Relacionamento\\_CESV\\_Nota\\_Fiscal](#)
- [TSEF15\\_DT\\_FDI\\_Importação\\_Solicitação\\_Carga\\_FDI0009](#)
- [TSEJCJ\\_DT\\_Recebimento\\_Papel\\_com\\_Check-list\\_e\\_Atributos](#)
- [TSEGA5\\_DT\\_Item\\_SKU\\_inativo](#)
- [TSFMDY\\_DT\\_Eliminado\\_Campo\\_Permite\\_Pesagem\\_Antes\\_Finalização\\_Conferência\\_WMS60013](#)
- [TSFPOO\\_DT\\_Geração\\_LOG\\_Troca\\_Identificação\\_Ajustes\\_Troca\\_Picking\\_Controla\\_Identificação](#)
- [TSFQJL\\_DT\\_Impressão\\_Etiquetas\\_Volumes\\_Infomix](#)
- [TSFERI2\\_DT\\_Filtro\\_Situação\\_Requisição\\_Estoque\\_Central\\_Planejador\\_WMS6430](#)
- [TSFESBR\\_DT\\_Inconsistência\\_Integração\\_Inventário\\_Logix\\_x\\_Protheus\\_SUP5830](#)
- [TSFTOJ\\_DT\\_Inconsistência\\_Atualização\\_Qtde\\_Rejeitada\\_Aviso\\_Recebimento\\_WMS6184](#)
- [TSFSBN\\_DT\\_Geração\\_Ordem\\_Serviço\\_Embarque](#)
- [TSFWWL\\_DT\\_Seleção\\_Manual\\_Informando\\_Nota\\_Fiscal\\_Entrada](#)
- [TSGA59\\_DT\\_Relatório\\_Descrição\\_Carga\\_WMS6496](#)
- [TSGGQ9\\_DT\\_Central\\_Planejador\\_Consulta\\_CESV\\_Volume\\_WMS6430](#)
- [TSGIF2\\_DT\\_Bloquear\\_Relacionar\\_Notas\\_Canceladas\\_Cesv\\_Documental\\_WMS6138](#)
- [TSGJP7\\_DT\\_Cadastro\\_Item\\_WMS\\_MAN10021](#)
- [TSGQ96\\_DT\\_Inconsistência\\_Gravacao\\_ValORIZAÇÃO\\_Apuração\\_Faturamento\\_Serviço\\_WMS6419](#)
- [TSGWWT\\_DT\\_Cadastro\\_SKU\\_Item\\_Granel\\_WMS6173](#)
- [TSGYTY\\_DT\\_Modificação\\_Solicitacao\\_Carga\\_Bloqueada\\_Sem\\_Itens\\_WMS6325](#)
- [TSGZOL\\_DT\\_Transferência\\_Picking\\_para\\_Armazem\\_WMS6366](#)
- [TSHDL5\\_DT\\_Validação\\_Placa\\_Veiculo\\_Digitação\\_CESV\\_WMS6448](#)
- [TSHKJK\\_DT\\_Consulta\\_Movimentação\\_Interna\\_Central\\_Pelo\\_Item\\_Depositante](#)
- [TSHN94\\_DT\\_Atribuição\\_Manual\\_Endereço\\_Planejamento\\_Armazenagem\\_WMS6177](#)
- [TSHQXX\\_DT\\_Inconsistência\\_Seleção\\_Proposta\\_Geração\\_OS\\_Embarque](#)
- [TSHRXY\\_DT\\_Transferência\\_Picking\\_Para\\_Armazem\\_Com\\_Data\\_Validade](#)
- [TSHVGA\\_DT\\_Geração\\_Faturamento\\_WMS\\_Sem\\_Controla\\_Fiscal\\_WMS6773](#)
- [TSIBO6\\_DT\\_Alocação\\_Automática\\_Central\\_Planejador](#)
- [TSILGT\\_DT\\_Separação\\_Papel\\_Picking\\_Sem\\_Controla\\_Identificação](#)
- [TSIYNJ\\_DT\\_Exclusão\\_pedido\\_Protheus](#)
- [TSJ703\\_DT\\_Integração\\_documento\\_entrada](#)
- [TSGEAE\\_DT\\_Não\\_Permita\\_Informar\\_Dimensionais\\_SUP2000](#)
- **Financeiro - Manutenção - 01-2016**
  - [Contas a Pagar - Manutenção - 01-2016](#)
    - [TSAQHB\\_DT\\_Saldo\\_Fornecedor\\_Conta\\_Contabil](#)
    - [TSBXC2\\_DT\\_Remessa\\_GPS\\_Banco\\_do\\_Brasil](#)
    - [TSEH43\\_DT\\_Desdobramento\\_Aps](#)
    - [TSEMS0\\_DT\\_Manutencao\\_de\\_APs](#)
    - [TSEVDD\\_DT\\_Lib\\_Manutencao\\_AD](#)
    - [TSEW40\\_DT\\_Manutencao\\_de\\_APs](#)
    - [TSFCCF\\_DT\\_Manutencao\\_aen](#)
    - [TSFJAI\\_DT\\_Relatorio\\_Retencoes\\_PIS\\_COFINS\\_CSL](#)
    - [TSFLK1\\_DT\\_Relacao\\_de\\_Adiantamentos](#)
    - [TSFWSZ\\_DT\\_Manutencao\\_Aps](#)
    - [TSGBZL\\_DT\\_Emissao\\_de\\_Documentos\\_Bancarios](#)
    - [TSGHB9\\_DT\\_Relatorio\\_de\\_Retencao\\_de\\_INSS](#)
    - [TSGHDV\\_DT\\_Relatorio\\_de\\_Retencoes\\_de\\_CSL\\_PIS\\_e\\_COFINS](#)
    - [TSGJ82\\_DT\\_Consulta\\_de\\_Aprovantes](#)
    - [TSGMSB\\_DT\\_Situacao\\_de\\_Fornecedores\\_por\\_Conta\\_Contabil](#)
    - [TSGQ77\\_DT\\_Manutencao\\_de\\_ADS](#)
    - [TSGSCQ\\_DT\\_Relacao\\_INSS\\_de\\_Autonomos](#)
    - [TSHBW5\\_DT\\_Recolhimento\\_IRRF\\_Codigo\\_Retencao](#)
    - [TSHDA5\\_DT\\_Retencao\\_INSS\\_Autonomo](#)
    - [TSHGII\\_DT\\_Manutencao\\_das\\_Informacoes\\_de\\_Pagamento\\_Escritural](#)
    - [TSHX49\\_DT\\_Emissao\\_Autorizacao\\_Pagamento](#)
  - [Contas a Receber - Manutenção - 01-2016](#)
    - [TRUPSH\\_DT\\_Importacao\\_de\\_Arquivo\\_de\\_Retorno\\_Escritural](#)
    - [TSDGOV\\_DT\\_Determinacao\\_de\\_Portador](#)
    - [TSDNKL\\_DT\\_Manutencao\\_de\\_Titulos\\_no\\_Contas\\_a\\_Receber](#)
    - [TSDSWG\\_DT\\_Boleto\\_Envio\\_Email](#)
    - [TSDUBE\\_DT\\_Relatorio\\_titulos\\_em\\_aberto](#)
    - [TSDV05\\_DT\\_CRE1500\\_Cheques\\_devolvidos\\_banco](#)
    - [TSE814\\_DT\\_Retorno\\_Cobranca\\_Escritural](#)
    - [TSEEFF\\_DT\\_Retorno\\_Escritural\\_Vendor\\_Safra](#)
    - [TSEMKN\\_DT\\_Biblioteca\\_de\\_validacoes\\_de\\_dados\\_da\\_docum](#)
    - [TSGI18\\_DT\\_Baixa\\_de\\_Adiantamento](#)
    - [TSGNSV\\_DT\\_Atualizacao\\_valor\\_Pedidos\\_Credito\\_e\\_Cadastro](#)
    - [TSIYIF\\_DT\\_Atualizacao\\_de\\_Credito\\_e\\_Cadastro](#)
  - [Crédito e Cadastro - Manutenção - 01-2016](#)
    - [TSEDU0\\_DT\\_Consulta\\_Cheques\\_Credito](#)
  - [Transações Bancárias - Manutenção - 01-2016](#)
    - [TSGEJJ\\_DT\\_Conciliacao\\_Automatica](#)
    - [TSGXRB\\_DT\\_Limpeza\\_Arquivos](#)
    - [TSGXSY\\_DT\\_Cheques\\_Cancelados](#)
    - [TSHBBE\\_DT\\_Importacao\\_Arquivo\\_Extra](#)
    - [TSHLDE\\_DT\\_Importacao\\_Arquivo\\_Extra](#)
- **Gestão Fiscal - Manutenção - 01-2016**
  - [CIAP - Manutenção - 01 - 2016](#)
    - [TSEGL6\\_DT\\_CIA30019\\_Considera\\_data\\_de\\_Conversao\\_Incorretas\\_para\\_Contabilidade\\_CIA30019](#)
    - [TSEYKT\\_DT\\_OS\\_Invalida\\_ao\\_Efetuar\\_Lancamentos\\_Retorativos\\_CIA30003](#)
    - [TSEJG2\\_DT\\_Gerando\\_o\\_valor\\_do\\_Campo\\_VLR\\_CREDITAR\\_com\\_valor\\_Incorreto\\_no\\_CIA30005](#)
    - [TSGJYT\\_DT\\_Divergencia\\_de\\_Valores\\_no\\_Relatorio\\_do\\_CIA30006](#)
    - [TSGTBM\\_DT\\_valor\\_Incorreto\\_das\\_Parcels\\_apos\\_Baixa\\_Parcial\\_do\\_Bem\\_CIA30002\\_CIA30004](#)
    - [TSHBX7\\_DT\\_CIA30019\\_não\\_Verifica\\_a\\_Empresa\\_do\\_Patrimônio\\_CIA30019](#)
    - [TSHSTE\\_DT\\_Data\\_de\\_Entrada\\_Incorreta\\_no\\_Relatório\\_do\\_CIA30005](#)
  - [Obrigações Fiscais - Manutenção - 01 - 2016](#)
    - [TSDDZQ\\_DT\\_Registro\\_F305\\_e\\_G050\\_Gerados\\_para\\_Dias\\_sem\\_Movimento\\_OBF11000](#)
    - [TSDXDF\\_DT\\_Sped\\_Fiscal\\_Registro\\_c195\\_Duplicado\\_e\\_Incompleto](#)
    - [TSEVFD\\_DT\\_OBF12000\\_Subtracao\\_IPI\\_BC\\_ICMS\\_Isento](#)

- [TSFDJ5\\_DT\\_Inconsistencia\\_Processar\\_o\\_Relatorio\\_do\\_OBF12040](#)
- [TSFGFU\\_DT\\_OBF12030\\_Inconsistencia\\_284\\_Leitura\\_OBF\\_Fiscal\\_Entrada](#)
- [TSFKKX\\_DT\\_Conhec\\_Frete\\_Municipal\\_no\\_Sped\\_Contribuicoes](#)
- [TSFUKZ\\_DT\\_Nao\\_sao\\_Gerados\\_no\\_Relatorio\\_de\\_Registro\\_de\\_Entrada\\_as\\_Notas\\_com\\_Especie\\_REC\\_DOC\\_e\\_NFP\\_OBF12020](#)
- [TSFWCX\\_DT\\_Inconsistencia\\_de\\_Validacao\\_no\\_SPED\\_no\\_Registro\\_E110\\_Campo\\_04\\_VL\\_TOT\\_AJ\\_DEBITOS\\_OBF0110](#)
- [TSFWM8\\_DT\\_Inconsistencia\\_ao\\_Processar\\_o\\_Livro\\_de\\_Registro\\_de\\_Entradas\\_Utilizando\\_Estabelecimento\\_OBF12020](#)
- [TSGBKT\\_DT\\_Inconsistencia\\_em\\_Tela\\_ao\\_Processar\\_o\\_Programa\\_OBF12000](#)
- [TSGRM6\\_DT\\_OBF12020\\_Inconsistencias\\_Diversos\\_Ire](#)
- [TSGRRU\\_DT\\_OBF12000\\_BC\\_NF\\_Diferimento](#)
- [TSGW10\\_DT\\_Gera\\_Lota\\_da\\_GIA/SP](#)
- [TSGZ08\\_DT\\_Apresenta\\_Inconsistencia\\_de\\_Estrutura\\_ao\\_Validar\\_o\\_Arquivo\\_do\\_Tomador\\_Gerado\\_pelo\\_OBF0025](#)
- [TSHGCH\\_DT\\_Escrituracao\\_Fiscal\\_Digital\\_EF](#)
- [TSHSH4\\_DT\\_OBF12020\\_Reabrindo\\_Periodo\\_Indevidamente](#)
- [TSIIET\\_DT\\_Valores\\_Complementares\\_do\\_Registro\\_de\\_Apuracao\\_ICMS\\_IPI\\_ST\\_e\\_Relatorio\\_de\\_Registro\\_de\\_Apuracao\\_ICMS\\_IPI\\_ST](#)
- [TSIJQM\\_DT\\_Inconsistencia\\_ao\\_Tentar\\_Gerar\\_o\\_Relatorio\\_do\\_OBF12020\\_pelo\\_Programa\\_SUP3760\\_OBF12020](#)
- [TSISZZ\\_DT\\_nao\\_esta\\_Considerando\\_o\\_Valor\\_de\\_ICMS\\_ST](#)
- [TSITKW\\_DT\\_OBF17000\\_Ajuste\\_Devol\\_Vendas](#)
- [TSIXHP\\_DT\\_VDP40013\\_OBF0001\\_Inconsistencia\\_Cursor\\_CQ\\_Fiscal\\_Grade](#)
- [TSJCO5\\_DT\\_OBF0110\\_nao\\_Gera\\_Registro\\_D195\\_D197\\_Conhec\\_Frete](#)
- [TSJDQU\\_DT\\_OBF12003\\_Matriz\\_Filial\\_Consolidadora\\_Validacao](#)
- [TSJFA2\\_DT\\_OBF0110\\_Sped\\_Contribuicoes\\_Fretes\\_Municipais\\_Registro\\_A](#)
- [TSJIZS\\_DT\\_OBF1464\\_RPS\\_Nota\\_ja\\_Emitida](#)
- **Manufatura - Manutenção - 01-2016**
  - [TSGBZ4\\_DT\\_Correcao\\_Cadastro\\_Item](#)
  - [TSGGMR\\_DT\\_MAN8228\\_Centro\\_de\\_Trabalho](#)
  - **PCP - Manutenção - 01-2016**
    - [Plano Operacional - Manutenção - 01-2016](#)
    - [TSFZX3\\_DT\\_MRP](#)
- **Materiais - Manutenção - 01-2016**
  - **Compras e Suprimentos - Manutenção - 01-2016**
    - **Aprovação Eletrônica de Suprimentos - Manutenção - 01-2016**
      - [TROPIC\\_DT\\_Altera\\_Ordenacao\\_Etiquetas\\_por\\_Documento](#)
      - [TRVDFQ\\_DT\\_Calculo\\_PIS\\_COFINS](#)
      - [TSBXWE\\_DT\\_Aprovação\\_de\\_OC\\_Pendentes](#)
      - [TSCPFC\\_DT\\_Aprovação\\_Usuario\\_Substituto](#)
      - [TSCQV0\\_DT\\_Aprovação\\_de\\_Ordens\\_de\\_Compra\\_Pendentes](#)
    - **Avaliação de Compras - Manutenção - 01-2016**
      - [TSGZMR\\_DT\\_Emissao\\_Pedidos\\_de\\_Compras\\_Pendentes](#)
    - **Cadastros de Tabelas (SUP) - Manutenção - 01-2016**
      - [TSCWHO\\_DT\\_Erro\\_Cadastro\\_E-mail](#)
      - [TSGFHP\\_DT\\_Conversor\\_Alteração\\_CNPJ\\_Fornecedor\\_Ambos](#)
      - [TSITE4\\_DT\\_Mesma\\_Referência\\_Item\\_para\\_Fornecedores\\_Diferentes](#)
    - **Compras - Manutenção - 01-2016**
      - [TRWPH7\\_DT\\_Montagem\\_Conta\\_Contabil\\_Ordem\\_Debito\\_Direto](#)
      - [TRYMIT\\_Consulta\\_Pedidos\\_Pendentes\\_Aprovacao\\_Nao\\_Respeita\\_os\\_Niveis\\_de\\_Hierarquia\\_Quando\\_Trabalha\\_Com\\_Conceito\\_no\\_Sup0048](#)
      - [TRYOF7\\_DT\\_Pedido\\_Ordem\\_Cancelada\\_Nova\\_Versao](#)
      - [TSO095\\_DT\\_Recebimentos\\_Realizados](#)
      - [TSAKY8\\_DT\\_Inclusao\\_Valor\\_de\\_Frete\\_Nao\\_Possibilita\\_Execucao\\_a\\_Partir\\_de\\_um\\_Programa\\_Metadados](#)
      - [TSBIH0\\_DT\\_SUP22104\\_Inconsistencia\\_ao\\_Gerar\\_Pedido](#)
      - [TSBKAS\\_DT\\_Cockpit\\_Planejamento\\_de\\_Materiais\\_Nao\\_Realiza\\_Acao\\_ao\\_Acessar\\_a\\_Opcao\\_Cobrar\\_Fornecedor](#)
      - [TSBLR1\\_DT\\_Consulta\\_Pedidos\\_Pendentes\\_de\\_Aprovação\\_por\\_Responsável](#)
      - [TSBOF2\\_DT\\_Zoom\\_Ordens\\_Compra\\_Pendente\\_Descrição\\_Item\\_Deve\\_Vir\\_da\\_Ordem](#)
      - [TSBTYV\\_DT\\_Manutenção\\_Pedidos\\_Compra](#)
      - [TSBXN3\\_DT\\_Designação\\_de\\_Fornecedor](#)
      - [TSBYP5\\_DT\\_Manutencao\\_Pedidos\\_Compra](#)
      - [TSCFKN\\_Lista\\_de\\_Compras\\_Não\\_Permite\\_Incluir\\_OC\\_de\\_Débito\\_Direto\\_para\\_Item\\_com\\_Controlo\\_de\\_Estoque\\_Físico](#)
      - [TSLCLD\\_DT\\_Cobrança\\_Pedidos\\_de\\_Compra\\_Pendentes](#)
      - [TSCQ53\\_DT\\_Manutenção\\_Pedidos\\_Compra](#)
      - [TSCQS3\\_DT\\_Cotacoes\\_Ultima\\_Compra\\_nao\\_Demonstra\\_em\\_Tela\\_os\\_Campos\\_Codigo\\_Fornecedor\\_Precos\\_Total\\_Telefone](#)
      - [TSCYPS\\_DT\\_Manutenção\\_de\\_Ordem\\_de\\_Compra](#)
      - [TSDAHX\\_DT\\_Inconsistencia\\_ao\\_Excluir\\_Linha\\_Grid\\_BR](#)
      - [TSDDFG\\_DT\\_Conhecimento\\_Transporte](#)
      - [TSDFKS\\_DT\\_Usuario\\_Substituto](#)
      - [TSDLT6\\_DT\\_Divergencia\\_Recebimento\\_Financeiro](#)
      - [TSDNCN\\_Zoom\\_Componentes\\_Beneficiamento](#)
      - [TSDYEO\\_DT\\_SUP22104\\_Gerar\\_Pedido\\_Duas\\_Ordens\\_Assinatura](#)
      - [TSDZGH\\_DT\\_Inclusao\\_Atalho\\_Pesquisa](#)
      - [TSEBRI\\_Designação\\_Fornecedor](#)
      - [TSESLT\\_DT\\_Envio\\_Pedido\\_por\\_Email](#)
      - [TSFEGA\\_DT\\_Pedido\\_Centralizado](#)
      - [TSFLC2\\_DT\\_Manutenção\\_de\\_Pedidos\\_de\\_Compra](#)
      - [TSFN37\\_DT\\_Altera\\_Programação\\_Entrega\\_Ordem\\_Compra](#)
      - [TSFOEY\\_DT\\_Consulta\\_Pedido\\_Pendente\\_Aprovação\\_por\\_Usuário](#)
      - [TSFSB4\\_DT\\_Alteração\\_Pedido\\_Compra](#)
      - [TSGGMA\\_DT\\_Contrato\\_de\\_Fornecimento](#)
      - [TSGSE6\\_DT\\_RNL\\_Pedido\\_Compra](#)
      - [TSHDG7\\_DT\\_Alteração\\_Ordem\\_Compra\\_Simplificada](#)
      - [TSICXC\\_DT\\_Relatório\\_Desconfigurado\\_e\\_Quebra\\_Página](#)
      - [TSIKO9\\_DT\\_Manutenção\\_Pedidos\\_de\\_Compra](#)
      - [TSISKO\\_DT\\_Painel\\_Ordem\\_de\\_Compra](#)
      - [TSJCPW\\_DT\\_Designação\\_Fornecedores](#)
      - [TSJLGP\\_DT\\_Consulta\\_Ordens\\_Pendentes\\_Aprovação](#)
      - [TSJUVO\\_DT\\_Cancelamento\\_Modificação\\_Otimizada\\_Pedido\\_Compra](#)
    - **Recebimento de Materiais - Manutenção - 01 - 2016**
      - [TS0223\\_DT\\_Operação\\_com\\_XML](#)
      - [TSACNH\\_DT\\_Contabilizacao\\_Nota\\_Fiscal](#)
      - [TSAQ69\\_DT\\_Cancelamento\\_para\\_o\\_Aviso\\_de\\_Recebimento](#)
      - [TSCRAD\\_DT\\_SUP34096\\_Descrição\\_Condição\\_Pgto\\_Errada](#)
      - [TSDAI4\\_DT\\_SUP54005\\_Erro\\_Não\\_Lista\\_Motivo\\_Reserva](#)
      - [TSDKJE\\_DT\\_Obriga\\_Informar\\_Comprador](#)
      - [TSEDCV\\_DT\\_NFE\\_Importacao\\_Peso\\_com\\_Base\\_nos\\_Itens\\_da\\_Nota](#)
      - [TSEU74\\_DT\\_Parametros\\_Autorizacao\\_NFE](#)
      - [TSEVDW\\_DT\\_SUP34001\\_Incluir\\_Opção\\_Descrição](#)

- [TSFHXX\\_DT\\_Devolucao\\_Cliente\\_Contabilizacao\\_FETHAB\\_FUNRURAL](#)
- [TSFPM6\\_DT\\_Geracao\\_Nota\\_Complementar](#)
- [TSFEWEN\\_DT\\_Nota\\_Transito\\_Consignacao](#)
- [TSFWS2\\_DT\\_Recebimento\\_Materiais](#)
- [TSFZKI\\_DT\\_Tomada\\_Providencias](#)
- [TSGCPB\\_DT\\_Contagem\\_Automatica\\_Lote\\_Igual\\_Data](#)
- [TSGDOJ\\_DT\\_Entrada\\_de\\_Nota\\_Fiscal](#)
- [TSGDTN\\_DT\\_Mensagem\\_Erro\\_na\\_Impressao\\_AR](#)
- [TSGNL1\\_DT\\_Importa\\_Nota\\_Fiscal\\_e\\_Frete](#)
- [TSGZFR\\_DT\\_Recebimento\\_Nota\\_Fiscal\\_de\\_Entrada](#)
- [TSHHJK\\_DT\\_Recebimento\\_de\\_Materiais](#)
- [TSHIYR\\_DT\\_Validar\\_Data\\_Entrada\\_Nota\\_Devolucao](#)
- [TSI757\\_DT\\_Recebimento\\_de\\_Materiais](#)
- [TSIHT3\\_DT\\_Consistencia\\_frete](#)
- [TSIMU2\\_DT\\_Inconsistencia\\_Consulta\\_Aliquota\\_PIS\\_COFINS](#)
- [TSISXC\\_DT\\_Recebimento\\_de\\_Materiais](#)
- [TSITLG\\_DT\\_Erro\\_Coluna\\_Invalida\\_Fat\\_NF\\_Mestre\\_na\\_Inclusao\\_Nota\\_Tipo\\_6\\_WMS\\_Instalado](#)
- [TSJP44\\_DT\\_Devolucao\\_Cliente](#)
- **Estoque e Custos - Manutenção - 01-2016**
  - **Custos Manutenção - Manutenção - 01-2016**
    - [TRV779\\_DT\\_Consistencia\\_Custos](#)
    - [TSCK80\\_DT\\_Rateio\\_Componente\\_SA\\_em\\_PRC](#)
    - [TSCW88\\_DT\\_Valorizacao\\_Transferencia\\_entre\\_Unidades](#)
    - [TSFPN3\\_DT\\_Custo\\_Grade\\_Gera\\_Registro\\_sem\\_Grade](#)
    - [TSFPNN\\_DT\\_Recalculo\\_Niveis\\_conforme\\_Operacao\\_Relacionada](#)
    - [TSFUEO\\_DT\\_Preparacao\\_Dados\\_para\\_Fechamento](#)
    - [TSHISC\\_DT\\_Ficha\\_Custo\\_Produto](#)
    - [TSIS98\\_DT\\_Valor\\_do\\_Servico\\_Beneficiamento\\_Custo\\_Gerencial](#)
  - **Estoque - Manutenção - 01-2016**
    - [TRXHHU\\_DT\\_Tipo\\_Item\\_Beneficiado\\_Produtivo](#)
    - [TSADSY\\_DT\\_Reversao\\_Indevida\\_Operacao\\_Faturamento](#)
    - [TSAKEY\\_DT\\_Movimentacao\\_Estoque\\_Manual](#)
    - [TSBFPL\\_DT\\_Ajuste\\_de\\_Custos](#)
    - [TSBVBO\\_DT\\_Bloqueio\\_Consumo\\_Reserva](#)
    - [TSBZ62\\_DT\\_Cadastro\\_Item\\_Aba\\_Estoque](#)
    - [TSFQGC\\_DT\\_Movimentacao\\_de\\_Estoque\\_Manual](#)
    - [TSFSRA\\_DT\\_Transferencia\\_entre\\_Dimensional](#)
    - [TSGAO7\\_DT\\_Movimentacao\\_Estoque](#)
    - [TSGFHM\\_DT\\_Erro\\_Consulta\\_Ordenacao](#)
    - [TSGFL6\\_DT\\_Nao\\_Ordena\\_Corretamente\\_Opcao\\_Listar](#)
    - [TSHANA\\_DT\\_Movimentacao\\_de\\_Estoque](#)
  - **Fechamento Estoque Custos - Manutenção - 01-2016**
    - [TRZOHT\\_DT\\_Ajuste\\_Movimentacao\\_Estoque](#)
    - [TSANVH\\_DT\\_Relatorio\\_Valorizacao\\_Producao](#)
    - [TSC695\\_DT\\_Relatorio\\_das\\_Consistencias\\_do\\_Estoque](#)
    - [TSFPMO\\_DT\\_Zoom\\_Item\\_Processamento\\_Multiempresa](#)
    - [TSHAQ5\\_DT\\_SUP50004\\_SUP10011\\_EPL\\_EFETIVA\\_RESERVA](#)
    - [TSHAWL\\_DT\\_Calculo\\_Horas\\_Maquina](#)
  - **Inventário de Estoques - Manutenção - 01-2016**
    - [TS6290\\_DT\\_Selecao\\_Items\\_Estoque\\_para\\_Inventario\\_Control\\_Estoque](#)
    - [TSCYH6\\_DT\\_Preparativo\\_do\\_Inventario](#)
    - [TSGFYM\\_DT\\_Contagem\\_Atualizacao\\_do\\_Inventario](#)
    - [TSITTU\\_DT\\_consulta\\_local\\_array\\_out\\_of\\_bounds](#)
  - **Terceirização Manutenção - Manutenção - 01-2016**
    - [TSGRST\\_DT\\_Control\\_Items\\_da\\_Empresa\\_Terceiros](#)
    - [TSHPLT\\_DT\\_Tetorno\\_Terceiros\\_Mensagem\\_Nota\\_em\\_Transito\\_Mesmo\\_Depois\\_de\\_Alterado\\_Tipo\\_Nota](#)
    - [TSHVM5\\_DT\\_Circularizacao\\_de\\_Materiais](#)
    - [TSIFS4\\_DT\\_Valorizar\\_Nota\\_Remessa\\_Terceiros](#)
    - [TTKPRJ\\_DT\\_NF\\_Retorno\\_Industrializacao](#)
- **Gestão da Qualidade - Manutenção - 01 - 2016**
  - **Avaliação de Fornecedores - Manutenção - 01 - 2016**
    - [TSCUNA\\_DT\\_Manutencao\\_Item](#)
    - [TSDPR7\\_DT\\_Indice\\_ACF\\_Zerado\\_no\\_Primeiro\\_Processo](#)
- **Gestão de Materiais - Manutenção - 01-2016**
  - [TRXFIV\\_DT\\_Aprovacao\\_Ordem\\_Planejada\\_Grade\\_Dimensional](#)
  - [TRZRVD\\_DT\\_Fornecedores\\_com\\_Mesmo\\_CNPJ](#)
  - [TRZTB8\\_DT\\_Conferencia\\_Custos](#)
  - [TSBHZO\\_DT\\_Atualizar\\_Custo\\_Nota\\_Items\\_em\\_Terceiros](#)
- **Recursos Humanos - Manutenção - 01-2016**
  - [TSCPZC\\_DT\\_RAIS\\_Alteracoes\\_Tomador\\_Obra\\_no\\_Padrao](#)
  - [TSCVAC\\_DT\\_Processamento\\_do\\_Ponto\\_Eletronico](#)
  - [TSDSVI\\_DT\\_Geracao\\_Informacoes\\_Dirf\\_2015\\_2016](#)
  - [TSFAPY\\_DT\\_Geracao\\_do\\_Homolognet\\_Interno](#)
  - [TSGPTE\\_DT\\_Control\\_de\\_Mensagens\\_FAI](#)
  - [TSGXVS\\_DT\\_Historico\\_Salarial](#)
  - [TSHCJ7\\_DT\\_Exporta\\_Historico\\_de\\_Ferias](#)
  - [TSHNBZ\\_DT\\_Emissao\\_da\\_Declaracao\\_de\\_Rendimentos\\_do\\_Imposto\\_de\\_Renda](#)
  - [TSHNG1\\_DT\\_Exportar\\_Historico\\_de\\_Centro\\_de\\_Custo\\_do\\_Logix\\_para\\_o\\_Protheus](#)
  - [TSHOPN\\_DT\\_Lista\\_DARE](#)
  - [TSHTPL\\_DT\\_Diferenca\\_Liquido\\_GPS\\_13\\_Salario](#)
  - [TSHUY6\\_DT\\_Calculo\\_de\\_Rescisao\\_Contratual](#)
  - [TSIBBN\\_DT\\_Lista\\_PPP](#)
  - [TSIDBK\\_DT\\_Calculo\\_do\\_Adiantamento\\_13\\_Salario](#)
  - [TSIRZE\\_DT\\_Calculo\\_da\\_Folha\\_Mensal](#)
  - [TSIS68\\_DT\\_Manutencao\\_da\\_Ficha\\_de\\_Acidentes](#)
  - [TSJCNK\\_DT\\_Calculo\\_de\\_Ferias](#)
  - [TSJJA5\\_DT\\_Desoneracao\\_13\\_Salario\\_RFB\\_09\\_2015](#)
- **Tecnologia - Manutenção - 01-2016**
  - [TSBG26\\_DT\\_Inconsistencia\\_emissao\\_arquivo\\_relatorio\\_usuarios\\_bloqueados](#)
  - [TSBZ03\\_DT\\_acesso\\_portal\\_web\\_RH\\_desconfigurado](#)
  - [TSCK08\\_DT\\_inconsistencia\\_filtro\\_basico\\_pesquisa\\_erro\\_9700](#)
  - [TSCQUO\\_DT\\_Inconsistencia\\_exibicao\\_abas\\_tela\\_filtro\\_metadado](#)
  - [TSDQDS\\_DT\\_Campo\\_proxima\\_sequencia\\_relatorio\\_desabilitado\\_cadastro\\_usuarios](#)



- [TSEBUE\\_DT\\_Edicao\\_modulo\\_coluna\\_grid\\_formulario\\_metadado](#)
- [TSEF89\\_DT\\_Botao\\_testar\\_email\\_desabilitado\\_cadastro\\_usuarios](#)
  - [TSDQE8\\_DT\\_inconsistencia\\_controle\\_sequencial\\_relatorios\\_metadado](#)
- [TSEQO1\\_DT\\_Inconsistencia\\_impressao\\_relatorios\\_metadado\\_log5300](#)
- [TSFEJS\\_DT\\_Inconsistencia\\_campo\\_texto](#)
- [TSFNG5\\_DT\\_formato\\_pdf\\_relatorio\\_4gl\\_arquivo\\_extensao\\_lst](#)
- [TSFOG5\\_DT\\_Inconsistencia\\_envio\\_email\\_function\\_setconfirmread](#)
- [TSHQ95\\_DT\\_Inconsistencia\\_manutencao\\_dados](#)
- [TSHAB1\\_DT\\_Restricao\\_pesquisa\\_relacional\\_tabela\\_item\\_banco\\_informix](#)
- [TSHKE4\\_DT\\_Envio\\_copia\\_email\\_desativado\\_java\\_envia](#)
- [TSHNTE\\_DT\\_Inconsistencia\\_conversao\\_valor\\_campo\\_data\\_hora](#)
- [TSGS4\\_DT\\_Inconsistencia\\_abertura\\_tela\\_upload\\_arquivos\\_GRL](#)
- [TSKINQ\\_DT\\_Login\\_portal\\_web\\_sem\\_carga\\_lista\\_empresas](#)
- [TSKKHX\\_DT\\_Inconsistencia\\_emissao\\_em\\_disco\\_sequencia\\_invalida](#)
- [TSKQB8\\_DT\\_Inconsistencia\\_variable\\_does\\_not\\_exist\\_arec\\_loperationmetadada](#)
- [TSKOTN\\_DT\\_inconsistencia\\_loperationmetadada\\_apos\\_confirmar\\_inclusao\\_fin30058](#)
- [TSKPF9\\_DT\\_Inconsistencia\\_acesso\\_central\\_de\\_ajuda](#)
- [TSKV99\\_DT\\_Programas\\_omitindo\\_informacoes\\_campos](#)
- [TSKZMY\\_DT\\_Portais\\_WEB\\_nao\\_valida\\_usuario\\_senha\\_SSO\\_Fluig\\_Identity](#)
- [TSLANU\\_DT\\_Inconsistencia\\_sincronizar\\_dados\\_Fluig\\_Identity](#)
- [TSLB66\\_DT\\_Selecao\\_zoom\\_exibindo\\_valores\\_divergentes](#)
- [TSLBRM\\_DT\\_Inconsistencia\\_linhas\\_grids\\_telas\\_zoom\\_metadado](#)
- [TSLDYK\\_DT\\_Menu\\_exibindo\\_codigo\\_usuario\\_login\\_email](#)
- [TSLFGY\\_DT\\_Inconsistencia\\_emissao\\_relatorios\\_servidor\\_Linux](#)
- [TSLHEK\\_DT\\_Inconsistencia\\_edicao\\_registro\\_cdv\\_web](#)
- [TSLMXM\\_DT\\_Descricao\\_link\\_documento\\_referencia\\_incorreta](#)
- [TSLNUO\\_DT\\_Inconsistencia\\_edicao\\_registro\\_cdv\\_web](#)
- [TSPUPD\\_DT\\_Tela\\_metadado\\_wizard\\_maximizada](#)

- **Vendas - Manutenção - 01-2016**

- **Vendas e Faturamento - Manutenção - 01-2016**
  - **Cadastros e Tabelas - VDP Manutenção 01 - 2016**
    - [TSAMUZ\\_DT\\_NUMERACAO\\_FISCAL](#)
    - [TSCDUG\\_DT\\_Parametros\\_Integracao\\_Faturamento](#)
    - [TSCVKK\\_DT\\_Cadastro\\_Demanda\\_Kit](#)
    - [TSDBLI\\_DT\\_Cadastro\\_de\\_Clientes\\_e\\_Fornecedores](#)
    - [TSFXHV\\_DT\\_Endereco\\_Cobranca\\_Cliente](#)
    - [TSGEPP\\_DT\\_Cadastro\\_Cliente\\_Fornecedor](#)
    - [TSKWEE\\_DT\\_Reajuste\\_de\\_preco](#)
    - [TSNIM5\\_DT\\_Carrega\\_Cadastro\\_CEP](#)
  - **Faturamento Manutenção - Manutenção - 01-2016**
    - [TSBNJK\\_DT\\_Faturamento\\_Automático](#)
    - [TSBSHP\\_DT\\_KPI\\_Faturamento](#)
    - [TSHKVP\\_DT\\_Manutencao\\_de\\_Romaneio](#)
    - [TSJECN\\_DT\\_Descricao\\_Item\\_Retorno\\_Industrializacao](#)
    - [TSJLGS\\_DT\\_Solicitacao\\_Faturamento\\_Manual](#)
  - **Logística e Distribuição - Manutenção - 01-2016**
    - [TSIAVU\\_DT\\_Numeracao\\_de\\_romaneio](#)
    - [TSJ630\\_DT\\_Parametro\\_Tipo\\_Consistencia\\_Credito\\_Geracao\\_OM](#)
    - [TSJUL9\\_DT\\_Parametros\\_Consistencia\\_Credito\\_OM\\_Faturamento](#)
  - **Nota Fiscal Eletrônica - Manutenção - 01-2016**
    - [TRVWLB\\_DT\\_Nota\\_Fiscal\\_Eletronica](#)
    - [TRWUN7\\_DT\\_Nota\\_Fiscal\\_Eletronica](#)
    - [TSBYU5\\_DT\\_Consistencia\\_pedidos\\_batch](#)
      - [teste\\_wf\\_dt\\_lq\\_vendasnfe\\_manut](#)
    - [TSCS55\\_DT\\_VDP9109\\_nao\\_Cria\\_Parametros\\_MD-e](#)
    - [TSCITL\\_obf40000\\_job\\_impressao\\_danfe](#)
    - [TSDIVZ\\_DT\\_Painel\\_NFe](#)
    - [TSDPE2\\_DT\\_Nota\\_Fiscal\\_Eletronica](#)
    - [TSDYZ8\\_DT\\_Envio\\_NF\\_Importacao](#)
    - [TSELVO\\_DT\\_Divergencia\\_na\\_Geracao\\_PDF\\_OBF40013](#)
    - [TSEQSP\\_DT\\_Nota\\_Fiscal\\_Eletronica](#)
    - [TSESLU\\_DT\\_Nota\\_Fiscal\\_Eletronica](#)
    - [TSEW12\\_DT\\_Nota\\_Fiscal\\_Eletronica](#)
    - [TSEWKH\\_DT\\_PIS\\_COFINS\\_Cliente\\_Item](#)
    - [TSFCOJ\\_DT\\_Nota\\_Fiscal\\_Eletronica](#)
    - [TSFNJJ\\_DT\\_Nota\\_Fiscal\\_Eletronica](#)
    - [TSHVYZ\\_DT\\_Nota\\_Fiscal\\_Eletronica](#)
    - [TSIVKR\\_DT\\_Nota\\_fiscal\\_eletronica](#)
    - [TSKTRB\\_DT\\_Nota\\_fiscal\\_eletronica\\_devolucao\\_com\\_FECOMP](#)
  - **Pedidos - Manutenção - 01-2016**
    - [TRYUIP\\_DT\\_Reserva\\_Manual\\_Pedidos](#)
    - [TSAAK5\\_DT\\_Alteracao\\_Item\\_Sem\\_Saldo](#)
    - [TSAAK5\\_DT\\_Alteracao\\_Pedidos](#)
    - [TSAQGF\\_DT\\_Cancelamento\\_Pedido](#)
    - [TSBWYL\\_DT\\_Manutencao\\_Pedidos](#)
    - [TSGIS3\\_DT\\_Desconto\\_Financeiro](#)
    - [TSGZT9\\_DT\\_Variacao\\_programacao\\_cliente\\_OFP](#)
    - [TSIMOW\\_DT\\_Consistencia\\_tributos\\_FCI\\_pedidos\\_batch](#)
    - [TSIR58\\_DT\\_Importacao\\_de\\_Notas\\_Fiscais](#)
    - [TSIRM1\\_DT\\_Manutencao\\_Pedidos](#)
    - [TSIWC5\\_DT\\_Relatorio\\_pedido](#)

- **Release 12.1.9**

- [Instalação/ Logix Update 12.1.9](#)
- [Inovação 12.1.9](#)
  - **Distribuição e Logística - Inovação - 12.1.9**
    - [WMS - Inovação - 12.1.9](#)
      - [DT\\_Atributo\\_de\\_origem\\_do\\_produto\\_no\\_EDI](#)
      - [DT\\_Trazer\\_data\\_entrada\\_integracao\\_Protheus](#)
  - **Financeiro - Inovação - 12.1.9**
    - [DT\\_Conversao\\_COF\\_para\\_Totvstec](#)
  - **Fiscal Inovação - 12.1.9**
    - [Obrigações Fiscais - Inovação - 12.1.9](#)
      - [DT\\_Alteracoes\\_Estrutura\\_por\\_Operacao\\_BlocoK](#)

- [DT\\_PCREF0-8080\\_Relatorio\\_por\\_Diferencial\\_Aliquota\\_V12](#)
  - [Recursos Humanos - Inovação](#)
  - [Tecnologia - Inovação](#)
- [Legislação 12.1.9](#)
  - [Financeiro - Legislação - 12.1.9](#)
    - [Contas a Pagar - Legislação - 12.1.9](#)
      - [TSEOVX\\_DT\\_Integracao\\_de\\_Comissoes\\_no\\_Contas\\_a\\_Pagar](#)
  - [Gestão Fiscal - Legislação - 12.1.9](#)
    - [Obrigações Fiscais - Legislação - 12.1.9](#)
      - [DT\\_SPED\\_Contrib\\_C860\\_Filhos\\_TAF](#)
      - [DT\\_SPED\\_Fiscal\\_Registro\\_C800\\_e\\_Filhos](#)
  - [Vendas e Faturamento - Legislação](#)
    - [Cadastros e Tabelas - VDP - Legislação](#)
    - [Nota Fiscal Eletrônica - Legislação](#)
- [Manutenção 12.1.9](#)
  - [Comércio Exterior - Manutenção - 12.1.9](#)
    - [Importação - Manutenção - 12.1.9](#)
  - [Controladoria Manutenção - Manutenção - 12.1.9](#)
  - [Distribuição e Logística - Manutenção - 12.1.9](#)
    - [SIP - Manutenção](#)
    - [TMS - Manutenção](#)
    - [WMS - Manutenção](#)
  - [Financeiro - Manutenção - 12.1.9](#)
    - [Contas a Pagar - Manutenção - 12.1.9](#)
      - [TSDLIO\\_DT\\_Conciliacao\\_DDA](#)
      - [TSGCLN\\_DT\\_Retencoes\\_de\\_ISS\\_Pagas\\_e\\_a\\_Pagar](#)
    - [Contas a Receber - Manutenção - 12.1.9](#)
      - [TRIV09\\_DT\\_Modificacao\\_de\\_Adiantamentos](#)
      - [TSFYLD\\_DT\\_Consulta\\_de\\_Credito](#)
      - [TSHGIO\\_DT\\_Baixa\\_de\\_Titulos](#)
    - [Crédito e Cadastro - Manutenção - 12.1.9](#)
      - [Transações Bancárias - Manutenção - 12.1.9](#)
  - [Gestão Fiscal - Manutenção](#)
    - [CIAP - Manutenção](#)
    - [Obrigações Fiscais - Manutenção](#)
  - [Manufatura Manutenção 12.1.9](#)
    - [Chão de Fábrica - Manutenção - 12.1.9](#)
      - [TSDU49\\_DT\\_Msg\\_Validacao\\_Identificacao\\_Estoque\\_Apontamento](#)
      - [TSEXSF\\_DT\\_Apontamento\\_da\\_Producao\\_Integracao\\_MAN\\_x\\_WMS](#)
      - [TSEZTC\\_DT\\_Apontamento\\_Automatico\\_WMS](#)
      - [TSHEUB\\_DT\\_Apontamento\\_de\\_Revisao\\_de\\_Tecido\\_Final](#)
    - [Engenharia - Manutenção - 12.1.9](#)
      - [TSAGOB\\_DT\\_Performance\\_MAN10243](#)
      - [TSBEPO\\_DT\\_MRP\\_Ignora\\_e\\_Performance\\_Estrutura](#)
      - [TSC975\\_DT\\_Correcao\\_Gravacao\\_PDM](#)
      - [TSCWQT\\_DT\\_Alteracao\\_Estrutura](#)
      - [TSEBMA\\_DT\\_MAN10021\\_Carregar\\_Item\\_Opcao\\_Ordem](#)
      - [TSEPOY\\_DT\\_Correcao\\_Encerramento\\_Ordens](#)
      - [TSEYBN\\_DT\\_Recalculo\\_Niveis](#)
      - [TSEZXR\\_DT\\_MAN10021\\_Consistencia\\_Habilitar\\_Campos\\_WMS](#)
      - [TSFLJO\\_DT\\_MAN10002\\_Nao\\_Permitia\\_Selecionar\\_Copiar](#)
      - [TSGANY\\_DT\\_MAN10021\\_corrigir\\_exclusao\\_estrutura\\_operacao](#)
      - [TSGH73\\_DT\\_Cockpit\\_Engenharia](#)
      - [TSGJNX\\_DT\\_Codigo\\_Item\\_Barra](#)
      - [TSGKJ7\\_DT\\_Codigo\\_AEN](#)
      - [TSGLV7\\_DT\\_MAN10069\\_Ordenacao\\_Descricao\\_Roteiros](#)
      - [TSGNE3\\_man10021\\_desabilitado\\_campos\\_percentual\\_classe\\_aba\\_planej\\_compras](#)
      - [TSGSN9\\_DT\\_Cadastro\\_de\\_Item](#)
      - [TSGTF3\\_DT\\_Retirado\\_Caracteres\\_Especiais\\_Label](#)
      - [TSGWG3\\_DT\\_Cadastro\\_Recursos](#)
      - [TSHJ04\\_DT\\_Template\\_PDM](#)
      - [TSHJU1\\_DT\\_Texto\\_Processo](#)
      - [TSHNBI\\_DT\\_Correcao\\_Modificacao\\_Aba\\_Planej\\_Grade](#)
      - [TSIEPN\\_DT\\_Cadastro\\_de\\_Itens](#)
      - [TSJHE9\\_DT\\_Validacao\\_Item\\_Cancelado\\_Estrutura](#)
  - [Manutenção Industrial - Manutenção - 12.1.9](#)
    - [TSHEM8\\_DT\\_Cadastro\\_de\\_Recursos](#)
  - [Plano Operacional - Manutenção - 12.1.9](#)
    - [TSCQ12\\_DT\\_Erro\\_Geracao\\_Ordens\\_MRP](#)
    - [TSERAK\\_DT\\_Projecao\\_Estoque](#)
    - [TSGHJA\\_DT\\_Componentes\\_Ordem](#)
    - [TSGQ11\\_DT\\_Correcao\\_Projecao\\_Estoque](#)
    - [TSGYHY\\_DT\\_Divisao\\_Ordens](#)
    - [TSGYKJ\\_DT\\_Consulta\\_Projecao\\_Estoque](#)
    - [TSGZN5\\_DT\\_Grava\\_Demanda\\_em\\_Dia\\_nao\\_Util](#)
    - [TSHAGE\\_DT\\_Recalculo\\_Nivel\\_MRP\\_Regenerativo](#)
    - [TSHMVV\\_DT\\_Atualizacao\\_das\\_Demandas\\_Via\\_Faturamento](#)
    - [TSHYR6\\_DT\\_Encerramento\\_de\\_Ordens](#)
    - [TSHYV6\\_DT\\_Importacao\\_Pedidos\\_Item\\_Repetido](#)
    - [TSIBZ9\\_DT\\_MRP\\_seletivo\\_com\\_recalculo\\_de\\_niveis](#)
  - [Qualidade, Ensaio e Análises - Manutenção - 12.1.9](#)
    - [TSHFF4\\_DT\\_Elaboracao\\_Plano\\_Inspecao\\_Manual](#)
  - [Materiais Manutenção 12.1.9](#)
    - [Compras e Suprimentos Manutenção 12.1.9](#)
      - [Aprovação Eletrônica de Suprimentos - Manutenção - 12.1.9](#)
      - [Avaliação de Compras - Manutenção - 12.1.9](#)
        - [TSDLUI\\_DT\\_SUP54019\\_Nao\\_Carrega\\_Conta\\_Contabil\\_Pelo\\_SUP54033](#)
    - [Cadastros de Tabelas \(SUP\) - Manutenção - 12.1.9](#)
      - [TSBCDX\\_DT\\_Aba\\_Fiscal](#)
    - [Compras Manutenção 12.1.9](#)
      - [TRXFTV\\_DT\\_Aprovação\\_Técnica\\_Ordem\\_Compra\\_Estoque](#)
      - [TSAL03\\_DT\\_Transportador\\_Designacao\\_Ordem\\_Compra](#)
      - [TSBBVF\\_DT\\_Consulta\\_Historico\\_Ultimas\\_Compras](#)



- [TSDGYI\\_DT\\_Alteracao\\_Ordem\\_de\\_Compra\\_sem\\_Nova\\_Versao](#)
- [TSDKFU\\_DT\\_Ordem\\_Compra\\_Estoque\\_Quantidade\\_Zero](#)
- [Recebimento de Materiais Manutenção 12.1.9](#)
- [TSFRZH\\_DT\\_Manter\\_Incidencia\\_do\\_ICMS\\_Frete\\_ao\\_Informar\\_grupo\\_despesa\\_ICMS\\_ST\\_nos\\_Livros\\_Fiscais](#)
- [Estoque e Custos Manutenção 12.1.9](#)
  - [Custos Manutenção 12.1.9](#)
  - [Estoque Manutenção 12.1.9](#)
  - [Fechamento Estoque Custos - Manutenção 12.1.9](#)
  - [Inventário de Estoques - Manutenção - 12.1.9](#)
  - [Terceirização Manutenção - Manutenção - 12.1.9](#)
- [Gestão da Qualidade - Manutenção - 12.1.9](#)
  - [Avaliação de Fornecedores - Manutenção - 12.1.9](#)
- [Gestão de Materiais - Manutenção - 12.1.9](#)
- [Recursos Humanos - Manutenção - 12.1.9](#)
- [Tecnologia 12.1.9](#)
- [Vendas Manutenção 12.1.9](#)
  - [Vendas e Faturamento - Manutenção - 12.1.9](#)
    - [Cadastros e Tabelas - VDP - Manutenção 12.1.9](#)
      - [TSDBF4\\_DT\\_Relatorio\\_Aprovante\\_Filial](#)
      - [TSFSGD\\_DT\\_Cadastro\\_Operacoes\\_de\\_Estoque](#)
    - [Faturamento - Manutenção - 12.1.9](#)
      - [TSGACP\\_DT\\_Recalculo\\_Comissao\\_Faturamento](#)
      - [TSGYZK\\_DT\\_Faturamento\\_Automático](#)
    - [Logística e Distribuição - Manutenção - 12.1.9](#)
    - [Nota Fiscal Eletrônica - Manutenção - 12.1.9](#)
      - [TRUEZH\\_DT\\_Nota\\_Fiscal\\_Eletronica](#)
      - [TRYMY4\\_DT\\_Cancelamento\\_Nota\\_Fiscal](#)
      - [TSBAY5\\_DT\\_Nota\\_Fiscal\\_Eletronica](#)
      - [TSEASN\\_DT\\_Nota\\_Fiscal\\_Eletronica](#)
    - [Pedidos - Manutenção - 12.1.9](#)

Document generated by Confluence on 02 mar, 2016 07:20

[Atlassian](#)