

Space Details:

Key	LLOG
Name	Linha Logix
Description	
Created by	pllegas (28 abr, 2015)

Available Pages:

- [Release 05 - 2016](#)
 - [Instalação/ Logix Update 05 - 2016](#)
 - [Inovação - 05 - 2016](#)
 - [Tecnologia - Inovação - 05 - 2016](#)
 - [FRW01JOI_338_DT_Servicos_Sumarizacao_FAI_Logix](#)
 - [FRWJOI01_169_DT_Metadados_Usuarios_Externos](#)
 - [FRWJOI01_173_DT_Incluir_Ponto_Entrada_Customizacao_Envio_Mensagem_FAI_Logix](#)
 - [FRWJOI01_327_DT_Servico_Aplicativos_FAI_LOGIX](#)
 - [FRWJOI01_360_DT_Servicos_Mensagens_FAI_Logix](#)
 - [FRWJOI01_409_DT_engine_execucao_funcoes_negocio_logix_rest](#)
 - [FRWJOI01_416_DT_melhoria_recebimento_envio_mensagens_eai](#)
 - [FRWJOI01_489_DT_Otimizacao_Performance_Servico_Mensagem_FAI_Logix](#)
 - [FRWJOI01_552_DT_desenvolvimento_componente_lquery](#)
 - [FRWJOI01_600_DT_Componente_consumo_servicos_REST](#)
 - [FWRJOI01_316_DT_Servico_Menu_FAI_Logix](#)
 - [Vendas e Faturamento - Inovação - 05 - 2016](#)
 - [Nota Fiscal Eletrônica - Inovação - 05 - 2016](#)
 - [TVOXS2_DT_Nota_Fiscal_Eletronica](#)
 - [TVQZ50_DT_Consulta_NFe](#)
 - [Legislação 05 - 2016](#)
 - [Controladoria - Legislação -05 - 2016](#)
 - [TSLSU8_DT_Saldo_Consorcio_ECD_ECF](#)
 - [Materiais - Legislação - 05 - 2016](#)
 - [TVRE50_DT_Recebimento_de_Materiais_Consistencia_Nota_Fiscal](#)
 - [Vendas e Faturamento - Legislação - 05 - 2016](#)
 - [Faturamento - Legislação - 05 - 2016](#)
 - [TSKDD0_DT_Importacao_Cupom_Fiscal](#)
 - [TSRVJ9_DT_Configuracao_Fiscal_FECOMP](#)
 - [Nota Fiscal Eletrônica - Legislação - 05 - 2016](#)
 - [TRXXQU_DT_Configuracao_dos_Documentos_Eletronicos](#)
 - [TSQHET_DT_Nota_fiscal_eletronica](#)
 - [Manutenção 05 - 2016](#)
 - [Controladoria - Manutenção - 05 - 2016](#)
 - [TSTCG1_DT_Fechamento_Mensal_Contabilidade](#)
 - [TSTHES_DT_Parcelsa_Ordem_Servico](#)
 - [STKCU_DT_Importacao_Bens_Suprimentos](#)
 - [TVHYK4_DT_Cockpit_ECF](#)
 - [TVIBOH_DT_Gerador_Relatorio](#)
 - [TVID43_DT_Acompanhamento_Mensal_Centro_Custo](#)
 - [TVIGAP_DT_Fechamento_Mensal](#)
 - [TVIGCO_DT_Geracao_Arquivo_ECD](#)
 - [TVIGUT_DT_Importacao_Ordem_Servico](#)
 - [TVIH98_DT_Conversor_Parametro_PAT](#)
 - [TVIHUO_DT_Imagens_Inventario](#)
 - [TVILIP_DT_Base_Rateio_Eventos](#)
 - [TVIMAM_DT_Geracao_Saldos_Movimentos_Razao](#)
 - [TVIOF2_DT_Razao_Contabil](#)
 - [TVIV62_DT_Parcelsa_Inventario](#)
 - [TVIIVJV_DT_Contratos](#)
 - [TVJBDT_DT_Bens_Totalmente_Depreciados](#)
 - [TVQXL6_DT_Transferencia_Bens_CC_AFN](#)
 - [TVREBQ_DT_Resumo_Bens_Centro_Custo_Conta](#)
 - [TVRE57_DT_Razao_Fornecedores](#)
 - [TVRFYO_DT_Bens_Sem_Direito_Credito_PIS_COFINS](#)
 - [Financeiro - Manutenção - 05 - 2016](#)

Linha Logix - Release 05 - 2016



- [Contas a Pagar - Manutenção - 05 - 2016](#)
 - [DT_TVSKXJ_Apropriacao_Despesas](#)
 - [TSPCO6_DT_Emissao_de_Documentos_Bancarios](#)
 - [TSTHM6_DT_Apropriacao_Despesas](#)
 - [TSTJDO_DT_Manutencao_de_Impostos](#)
 - [TSTNWR_DT_Manutencao_de_APs](#)
 - [TSUGY5_DT_Importacao_de_Contas_a_Pagar](#)
 - [TSUJQR_DT_Apropriacao_de_Despesas](#)
 - [TVHDT1_DT_Autorizacao_Pagamentos](#)
 - [TVHENY_DT_Manutencao_Impostos](#)
 - [TVHXFR_DT_Baixa_Automatica_Aps](#)
 - [TVHYPA_DT_AD_Contrato_Permuta](#)
 - [TVHZM2_DT_Informacoes_Pagamento_Escritural](#)
 - [TVIAIZ_DT_Rateio_Contabil_x_Centro_Custo](#)
 - [TVIDJY_DT_Returno_Escritural](#)
 - [TVIGLO_DT_Retencao_ISS](#)
 - [TVIGSJ_DT_Autorizacao_de_Pagamentos](#)
 - [TVILHG_DT_Cadastro_Agencias](#)
 - [TVISM3_DT_Apropriacao_Pagamento](#)
 - [TVJ283_DT_Solicitacao_AD_Fatura](#)
 - [TVJASE_DT_Lib_Geracao_AD_AP](#)
 - [TVRAQ5_DT_FIN30065_Tipos_de_Formularios](#)
- [Contas a Receber - Manutenção - 05 - 2016](#)
 - [TEZUAG_DT_Diario_e_Razao_auxiliar_de_Clientes](#)
 - [TSNBRG_DT_Retencao_PIS_COFINS_CSLL](#)
 - [TSTBNN_DT_Trade_Easy_Baixa_Parcial](#)
 - [TSTLR5_DT_Arquivo_Returno_CNAB_400_Cobranca_Nao_Registrada](#)
 - [TSTOUP_DT_Integracao_CRE_Trade_Easy_x_Fluxo_de_Caixa](#)
 - [TVHEN7_DT_Informacoes_CISP](#)
 - [TVHWO0_DT_Estouro_de_Array_Impressao_Boletos](#)
 - [TVI389_DT_FIN10000_Adiantamentos](#)
 - [TVIBMC_DT_Boletos_Intervalo_Numero_Bancario](#)
 - [TVICUZ_DT_Contas_Receber_Condicao_Pagamento](#)
 - [TVIEPP_DT_Consulta_Clientes_Financeiro](#)
 - [TVIFBE_DT_Cancelamento_de_Titulos](#)
 - [TVIJON_DT_Relatorio_Titulo_Aberto](#)
 - [TVINFP_DT_FIN85033_Trade_Easy_Contabilizacao_Variacao_Cambial](#)
 - [TVQYML_DT_Comissoes_x_Forma_Baixa_CT](#)
 - [TVQYUL_DT_Encontro_de_Contas](#)
- [Controle de Cheques - Manutenção - 05 - 2016](#)
 - [TVHWNP_CHE0820_Conversao_UNIX_DOS](#)
 - [TVI642_DT_Fechamento_Saldos_Mensais](#)
 - [TVIH29_DT_Envio_de_Cheques_para_Bradesco_em_Custodia](#)
- [Crédito e Cadastro - Manutenção - 05 - 2016](#)
 - [TSRUG5_DT_Credito_e_Cadastro](#)
 - [TVIUJ7_DT_Atualizacao_do_Credito](#)
- [Transações Bancárias - Manutenção - 05 - 2016](#)
 - [TSSXPX_DT_De_Para_Banco_Agencia_Conta](#)
 - [TVIJZV_DT_Limpeza_Arquivos](#)
 - [TVIKWG_DT_Movimentos_Internos](#)
- [Fiscal - Manutenção - 05 - 2016](#)
 - [CIAP - Manutenção - 05 - 2016](#)
 - [TSNNUN_DT_Relatorios_Auxiliares_do_CIAP](#)
 - [TSRMS5_DT_Fechamento_Mensal_do_CIAP](#)
 - [TSU914_DT_Emissao_dos_Livros_do_Ativo_Imobilizado](#)
 - [TSUCBY_DT_Escrituracao_Fiscal_Digital](#)
 - [TVHYE6_DT_Integracao_Suprimentos_x_CIAP](#)
 - [TVIUTH_DT_Migrar_os_Registros_do_CIAP_Antigo_para_o_Novo_CIAP](#)
 - [TVQZO2_DT_Lancamentos_CIAP](#)
 - [TVRFLL_DT_Parametros_do_CIAP](#)
 - [Obrigações Fiscais - Manutenção - 05 - 2016](#)
 - [TRSLKL_DT_Ajuste_de_Credito/Contribuicao](#)
 - [TSSO24_DT_Geracao_da_EFD_-_Escrituracao_Fiscal_Digital](#)
 - [TSSZ07_DT_Prepara_Informacoes_para_Livros_Fiscais](#)
 - [TVHEL9_DT_Prepara_Informacoes_para_os_Livros_Fiscais](#)
 - [TVHWZB_DT_Prepara_Informacoes_para_os_Livros_Fiscais](#)
 - [TVHYCY_DT_Livro_de_Apuracao_de_Impostos_ICMS_IPI_ST](#)
 - [TVHYJZ_DT_Escrituracao_Fiscais_Digital](#)
 - [TVHYLO_DT_Escrituracao_Fiscais_Digital_-_EFD](#)
 - [TVHYPJ_DT_Prepara_Informacoes_para_os_Livros_Fiscais](#)

Linha Logix - Release 05 - 2016



- [TVIAGL_DT Livro de Entradas](#)
- [TVIEIN_DT Geracao do Lote da GIA-ST](#)
- [TVIESK_DT Gera Lote da Gia-SP](#)
- [TVIEWK_DT Gerar Arquivo da Declan](#)
- [TVIEXK_Relatorio de Apuracao do INSS](#)
- [TVIFOX_DT Guias de Recolhimento](#)
- [TVIH19_DT Emissao dos Livros do CIAP](#)
- [TVIHKN_DT Livro de Registro de Saidas](#)
- [TVIJK1_DT Prepara Informacoes para os Livros de Entrada e Saidas](#)
- [TVIKWM_DT Escrituracao Fiscal Digital - EFD](#)
- [TVIM75_DT Cadastro de Tipo de Credito](#)
- [TVIMAR_DT Ajustes de Apuracao ICMS IPI-ST](#)
- [TVIMIN_DT Escrituracao Fiscal Digital - EFD](#)
- [TVINFU_DT Arquivo Magnetico - Ato Cotepe](#)
- [TVIPBJ_DT Escrituracao Fiscal Digital](#)
- [TVIXDR_DT Prepara Informacoes para Livro de Registro de Entradas](#)
- [TVQZFE_DT Prepara Informacoes para os Livros de Entrada](#)
- [TVRAOK_DT Livro de Registro de Entradas](#)
- [TVRBT8_DT Gera Arquivo da DIME-SC](#)
- [TVREC1_DT Escrituracao Fiscal Digital - EFD](#)
- [Inteligência Empresarial - Manutenção - 05 -2016](#)
 - [TVHWUN_DT Devolucao de Vendas](#)
- [Logistica - Manutenção - 05 - 2016](#)
 - [SIP - Manutenção - 05 - 2016](#)
 - [TVIZYQ_DT Exclusao AD](#)
 - [TVRGLP_DT SIP0525_Curva ABC Faturamento Servico](#)
 - [TMS - Manutenção - 05 - 2016](#)
 - [TSORJZ_DT TMS2002 Cancelamento CT-e](#)
 - [TSOZSO_DT CAT121_SP Visao Embarcador](#)
 - [TSSIZJ_DT Destinatario Estrangeiro](#)
 - [TSSYHM_DT Relatorio de Abastecimentos](#)
 - [TSTPB1_DT Baixa de Manifestos](#)
 - [TSTQFS_DT Portaria 228 2015 SEFAZ MT](#)
 - [TSTRDH_DT Saida Veiculo Com Reserva Nao Aprovada](#)
 - [TSUFMV_DT Ordem de Servico](#)
 - [TSUJRO_DT OMC0037 Manifesto Romaneio](#)
 - [TVIDNS_DT Nova Tabela de Frete](#)
 - [TVI116_DT Impressao CT-e Tipo Servico Vinculado Multimodal](#)
 - [TVIIFE_DT MDF-e](#)
 - [TVIXSM_DT Painel Contrato Frete](#)
 - [TVQW90_DT Referencia de Entrada](#)
 - [TVQWYT_DT Envio CT-e](#)
 - [TVQYTJ_DT Painel CT-e](#)
 - [TVRDB1_DT Painel de Conhecimento Eletronico CT-e](#)
 - [TVREWT_DT Geracao de Ocorrencia](#)
 - [TVRYAV_DT OMC0199 Geracao de duplicatas](#)
 - [WMS - Manutenção - 05 - 2016](#)
 - [TSRZDS_DT Separacao Por Endereco de Etiqueta Agrupadora](#)
 - [TSSBP7_DT Funcao Geracao Onda Separacao](#)
 - [TSTXO8_DT EDI Importacao de Produtos](#)
 - [TSUDGS_DT Limitacao Registros Lista Publica e Particular](#)
 - [TVHEON_DT Divergencia Estoque Origem Diferente Recebimento](#)
 - [TVHES4_DT Central Planejador](#)
 - [TVHET1_DT Integrar Nota Fiscal de Recebimento](#)
 - [TVHEWA_DT Filtros Genericos Coletores](#)
 - [TVHGX7_DT Filtros Central Planejador](#)
 - [TVHXEV_DT Fechamento Kardex](#)
 - [TVHXKP_DT Divergencia Peso Recebimento Item Nao Controla SKU](#)
 - [TVHXT3_DT Liberacao Veiculo Portaria](#)
 - [TVHZLE_DT Consulta de Etiquetas Baixadas](#)
 - [TVI827_DT Alteracao Tipo Estoque](#)
 - [TVIA78_DT Central de Mensagens Coletor](#)
 - [TVIAB8_DT Lista Particular Pendencias Coletor](#)
 - [TVIDU5_DT Atendimento Requisicao](#)
 - [TVIFM0_DT Geracao Onda de Separacao](#)
 - [TVIFXP_DT Conferencia Expedicao](#)
 - [TVIGGY_DT Encerra Plano de Inventario](#)
 - [TVIH78_DT Inventario Conta Corrente](#)
 - [TVI153_DT Liberacao Saida Veiculo](#)
 - [TVI1AX_DT Automatizacao Integracao Nota de Recebimento](#)

- [TVIIRB_DT_Reconferencia_Expedicao](#)
- [TVIIUH_DT_Atributos_Etiquetas_Motorista_Ajudante](#)
- [TVIJP8_DT_Separacao](#)
- [TVIJT1_DT_Registro_CESV](#)
- [TVIK16_DT_Operando_de_Faturamento](#)
- [TVIKN5_DT_Importacao_Nota_Fiscal_de_Entrada](#)
- [TVIKZT_DT_Listas_Pendencias_Publica_e_Particular](#)
- [TVILMO_DT_Solicitacao_de_Carga](#)
- [TVIMC3_DT_Conferencia_em_Papel](#)
- [TVIMG2_DT_Cadastro_CESV](#)
- [TVIVJ7_DT_Solicitacao_de_Carga](#)
- [TVIVXL_DT_Gerenciador_Inventario](#)
- [TVIXAW_DT_Central_de_Alocacao](#)
- [TVIZZO_DT_Conferencia_Recebimento_Papel](#)
- [TVJADK_DT_Consulta_Recebimento_Pendente](#)
- [TVJB69_DT_Embarque_Simplificado_Coletor](#)
- [TVJBTB_DT_Iniciar_e_Finalizar_Atividades_Em_Um_Unico_Processo](#)
- [TVQUXE_DT_Preparacao_da_Separacao](#)
- [TVQVI5_DT_Conferencia_Via_Coletor](#)
- [TVQW03_DT_Regularizacao_Fiscal](#)
- [TVQWET_DT_Troca_NF_Para_Devolucao_ao_Fornecedor](#)
- [TVQWYY_DT_Conta_Corrente_Inventario](#)
- [TVQYLM_DT_Emissao_de_Nota_Fiscal](#)
- [TVR510_DT_Relatorio_de_Itens_Cancelados](#)
- [TVRA44_DT_Separacao_em_Papel](#)
- [TVRAEB_DT_Conversao_SKU](#)
- [TVRBTC_DT_Central_de_Mensagem](#)
- [TVRDBH_DT_Carga_Usuario](#)
- [TVRDK4_DT_Planejamento_de_Recebimento](#)
- **Manufatura - Manutenção - 05 - 2016**
 - [Chão de Fábrica - Manutenção - 05 - 2016](#)
 - [TSUJ18_DT_Apontamento_Producao_Performance_e_Componentes_Baixa](#)
- **Materiais - Manutenção 05 - 2016**
 - [Avaliação de Fornecimento - Manutenção - 05-2016](#)
 - [TVIJZ5_DT_Indice_Geral_de_Fornecimento](#)
 - [Cadastro e Tabelas - manutenção - 05 - 2016](#)
 - [TVRBP9_DT_Copia_para_Outra_Empresa](#)
 - [Compras e Suprimentos - Manutenção - 05 -2016](#)
 - [Compras - Manutenção - 05 -2016](#)
 - [TRMY32_DT_Validacao_Precos_Nota_TOTVS_Colaboracao](#)
 - [TRVVUO_DT_Rateio_AEN_Inclusao_Otimizada_Pedido](#)
 - [TSRAP0_DT_Geracao_Carta_Debito](#)
 - [TSRGK1_DT_Elaboracao_Pedido_de_Compra_Manual](#)
 - [TSRIJZ_DT_Mapa_Comparativo_Razao_Social_Fornecedores](#)
 - [TSST49_DT_Consulta_Mapa_Comparativo](#)
 - [TSTEDF_DT_Manutencao_de_Pedido_de_Compra](#)
 - [TSTIJM_DT_Manutencao_Pedido_Compra](#)
 - [TSTOCH_DT_Emissao_do_Pedido_de_Compras](#)
 - [TSTXOK_DT_Alteracao_CFOP_Nota_com_Carta_Correcao](#)
 - [TSTZNW_DT_Emissao_do_pedido_de_Compras](#)
 - [TSUGH4_DT_Designacao_de_Fornecedor](#)
 - [TVHEHK_DT_Alteracao_de_Comprador_das_Ordens_de_Compra](#)
 - [TVHFBT_DT_Programa_de_acerto_de_movimentos_do_GAO_por_documento_do_SUP](#)
 - [TVHWTI_DT_Relatorio_Ordem_Pendente_Programacao](#)
 - [TVHX26_DT_Manutencao_Pedido_Compra](#)
 - [TVHXSJ_consulta_pedido_pendente_aprovacao_envia_email_para_comprador_a_cada_aprovacao_da_grade](#)
 - [TVHYS3_DT_Relatorio_de_Estatisticas_do_Item_Fornecedor](#)
 - [TVHZTD_DT_Manutencao_de_tela_Ordem_sup_cot](#)
 - [TVHZWF_DT_Consulta_de_pedidos](#)
 - [TVI429_DT_Cadastro_de_Contrato_de_Precos](#)
 - [TVI913_DT_Referencias_e_Fabricantes_por_Item](#)
 - [TVIAK8_DT_Cadastro_de_Informacoes_Bancarias_do_Fornecedor](#)
 - [TVIATL_DT_Emissao_Pedido_Compras](#)
 - [TVIB56_DT_Planejamento_de_Compras](#)
 - [TVIDBE_DT_Alteracao_da_ordem_de_Compra_Simplificado](#)
 - [TVIEYW_DT_Manutencao_do_pedido_de_Compra](#)
 - [TVIHA4_DT_Elaboracao_Automatica_de_Pedidos_de_Compra](#)
 - [TVIHB5_DT_Cadastro_de_Itens](#)
 - [TVIHUU_DT_FAI_Cadastro_Fornecedor_Transportador_Adapter](#)
 - [TVII09_DT_Entrada_de_Notas_Fiscais](#)

- [TVIIF DT Designacao Ordem Compra](#)
- [TVIJBV DT Criacao de Ordem de Compra Unificado](#)
 - [TVRTZ1 DT Inclusao de Lista de Compras](#)
- [TVIKEL DT Geracao de Pedido de Compra Automatico](#)
- [TVIKW8 DT Cadastro de Compradores](#)
- [TVIMAO DT Designacao de Fornecedores](#)
- [TVIMCS DT Programa de acerto de GAO](#)
- [TVINO1 DT Manutencao do Pedido de Compra](#)
- [TVIYRK DT Manutencao do Pedidos de Compra](#)
- [TVJBJO DT Designacao de Fornecedores](#)
- [TVJCB0 DT Dados da Nota Fiscal](#)
- [TVQVC9 DT Emissao Pedido Compra](#)
- [TVQVNM DT Mapa Coleta Comparativo Precos](#)
- [TVQWQV DT Manutencao do pedido de compra](#)
- [TVOWSF DT Inclusao de Nota de Entrada](#)
- [TVQXVX DT Aprovacao Debito Direto](#)
- [TVQYAU DT Emissao do Pedido de Compras](#)
- [TVR732 DT Impressao de Pedido de Compra](#)
- [Importação - Manutenção - 05 -2016](#)
 - [TSUDUE DT Relatório Custo Real Processo Importacao](#)
 - [TVIGS7 DT Emissao de processos em aberto](#)
 - [TVIJZY DT Relatório Custo Real Processo Importacao](#)
 - [TVIMSL DT Cadastro Controle Drawback](#)
 - [TVIZCV DT Inclusao Processo Importacao](#)
- [Recebimento - Manutenção - 05-2016](#)
 - [TOFELE DT Calculo FCI com Entrada Nacional](#)
 - [TSPMFL DT GAO na Exclusao da Contagem com Desconto](#)
 - [TSSEJH DT Manutencao Fretes](#)
 - [TSSSGJ DT Calculo da FCI](#)
 - [TSUIHV DT Providencias Divergencias entre Nota x Pedido](#)
 - [TVHDSV DT Recebimento Materiais](#)
 - [TVIE81 DT Recebimento de Materiais](#)
 - [TVIFRE DT Gerar Corretamente Composicao Valores Nota de Credito Devolucao Cliente](#)
 - [TVIGZV DT Entrada de Notas Fiscais](#)
 - [TVIHMO DT Devolucao de cliente](#)
 - [TVIJS1 DT Nao Exigir Pedido de Compra ao Alterar NFS em Transitio](#)
 - [TVIJV5 DT Permitir Devolucao Consignacao Venda 7 Digitos](#)
 - [TVIKDU DT Consistencia Nota Fiscal Entrada](#)
 - [TVILH5 DT Entrada de Nota Fiscal](#)
 - [TVILTU DT Gerar Corretamente Contabilizacao Frete com INSS Autonomo](#)
 - [TVINKR DT Recebimento de Materiais Consistencia Nota Fiscal](#)
 - [TVIWOU DT NFR em trânsito altera para remessa consignação alterar conta contábil](#)
 - [TVJBRA DT Evitar lançamento contabil negativo frete venda PIS COFINS](#)
 - [TVQVRN DT Evitar erro ICMS e total nf nota com reducao base ICMS importação](#)
 - [TVQWX0 DT Recebimento de Materiais](#)
 - [TVR728 DT Gerar contabilizacao Provisao Comissao Extra na Devolucao de Cliente](#)
 - [TVRCPY DT Recebimento de Materiais](#)
 - [TVRFMY DT Contabilizacao Notas Fiscais Entrada](#)
 - [TVRG13 DT Efetuar Calculo ICMS Diferido Nota Importação](#)
- [Contratos e Servicos - Manutenção - 05-2016](#)
 - [TVRCUO DT Contratos e Servicos](#)
- [Estoque e Custos - Manutenção - 05 -2016](#)
 - [Custos - Manutenção 05-2016](#)
 - [TSTYMT DT Geracao dos Tempos de Producao](#)
 - [TVHYZ8 ficha custo detalhada rateio por peso](#)
 - [Estoque - Manutenção 05-2016](#)
 - [TSLGKJ DT Situacao Estoque](#)
 - [TSSSRA DT Movimentacao Estoque](#)
 - [TSTLM6 diferenca valor fisico x contábil](#)
 - [TVHFF8 DT Movimentacao por Classe no Mes em PDF](#)
 - [TVI161 DT Devolucao Reserva x GAO](#)
 - [TVIDYT DT Consulta Visualizacao XML de Saldo em Estoque](#)
 - [TVIHEG DT Informacoes de Consumo Entrada Material não Permite Fechar o rograma](#)
 - [Fechamento Estoque/Custos - Manutenção 05-2016](#)
 - [TSQAYE DT Preparação de Dados](#)
 - [TSQOJH DT Preparacao Dados](#)
 - [TSSSCC DT Contabilizacao Custos](#)
 - [TSUBIO DT Preparacao Dados](#)
 - [TVHEJS DT Tempos Consumidos por Centro Custo](#)
 - [TVIGN4 DT Fechamento Estoque - Custo](#)

- [TVIMCG_DT_Almozarifado](#)
- [TVINI4_DT_Preparacao_de_Dados](#)
- [TVQVF2_DT_Calculo_valor_Servico](#)
- [TVRAGD_DT_Calculo_do_Fechamento](#)
- [TVRAKA_DT_Conciliacao_Estoques_por_Conta_Contabil](#)
- [TVRC56_Encerra_Mes_Custo_Grade](#)
- [TVRFM8_DT_Calculo_do_Custo_Medio](#)
- [TVRGV5_Quantidade_Produzida_por_Ordem_e_Centro_Custo](#)
- [Inventário - Manutenção 05-2016](#)
 - [TSPHA9_DT_Registro_de_Entradas](#)
 - [TVI112_DT_Seleciona_Itens_Empresa_Aborta_Com_Erro_de_Registro_Duplicado_Quando_CNPJ_e_Insc_Estadual_Igual_ao_da_Empresa](#)
 - [TVI386_DT_Manutencao_Itens_Inventario](#)
 - [TVRBH5_DT_Emissao_do_Livro_de_Inventario_Contabil](#)
 - [TVRDDA_DT_Inventario_Contabil_Relatorio_de_Estoque](#)
- [Terceiros - Manutenção 05-2016](#)
 - [TSMPZK_DT_Parametros_Diversos_e_Contagem_de_Itens](#)
 - [TSPW83_DT_Itens_de_Terceiros](#)
 - [TSRVE9_DT_Relatorio_Integridade_Terceiros](#)
 - [TSTDPA_retorno_de_beneficiamento](#)
 - [TSTTQE_Consignação_Baixa_por_FIFO](#)
 - [TSUHOA_DT_Consignacao_de_Vendas_com_grade/dimensional](#)
 - [TVIAL9_DT_Contagem_de_Materiais](#)
 - [TVIJJR_DT_Relatorio_de_Diferencas_entre_Terceiros](#)
 - [TVIY28_DT_Relatório_Saldo_de_Terceiros](#)
 - [TVJ127_DT_Preparacao_para_o_Fechamento](#)
 - [TVQXIA_relatorio_sup2630_de_historico_com_erro](#)
 - [TVRAFL_DT_Reserva_de_Estoque](#)
 - [TVRCYW_DT_Gera_Historico_de_Terceirizacao](#)
- [Recursos Humanos - Manutenção - 05 - 2016](#)
 - [TUYWLS_DT_Programacao_Ferias](#)
 - [TVIZS9_DT_Upgrade_Logix_x_Protheus](#)
- [Tecnologia Manutenção 05 - 2016](#)
 - [FRWJOI01_562_DT_correcao_retorno_json_logix_rest](#)
 - [FRWJOI01_643_DT_Problema_Roteamento_Mensagens_FAI](#)
 - [TSAARK_DT_Copia_Permissoes_Parametros_Usuario](#)
 - [TSQI57_DT_Autenticacao_AD_multiplos_dominios](#)
 - [TSRDJC_DT_Padrao_Pesquisa_Case_Sensitive_Metadado](#)
 - [TSRGBH_DT_Inconsistencia_Exibicao_Paginas_Relatorios](#)
 - [TSRJRS_DT_Alteracao_Descricao_Campo_Cadastro_Usuarios](#)
 - [TSRLIN_DT_Inconsistencia_Geracao_Helpers_Adapters_FAI](#)
 - [TSRYXU_DT_Inconsistencia_Selecao_Modo_Edicao_Menu_Contexto_Grids](#)
 - [TSSAAS_DT_Customizacao_imagem_telas_autenticacao_sobre](#)
 - [TSSFCE_DT_Inconsistencia_Personalizacao_Colunas_Tela_Filtros_Metadado](#)
 - [TSSJ35_DT_Inconsistencia_Consumo_Servicos_Receita_Federal_Mashups_Totvs](#)
 - [TSSKAT_DT_Inconsistencia_Inicializacao_Job_FAI](#)
 - [TSSONU_DT_Copia_Permissoes_Usuarios_Incompleta](#)
 - [TSSRTD_DT_Inconsistencia_Grupos_Usuarios](#)
 - [TSTMFS_DT_Inconsistencia_Exibicao_Versao_Programas_log00111](#)
 - [TSTVRU_DT_Inconsistencia_Execucao_Programas_Metadado](#)
 - [TVHWOH_DT_Impossibilidade_Pesquisa_Texto_Sem_Diferenciacao_Maiusculas_Minusculas](#)
 - [TVHWPB_DT_Icones_Barra_Ferramentas_Visualizador_Relatorios_For_Padrao](#)
 - [TVHWPW_DT_Alteracao_Texto_Botao_Visualizador_Relatorios](#)
 - [TVHXBW_DT_Inconsistencia_Envio_email_Multiplos_Destinatarios](#)
 - [TVHY52_DT_Abertura_Relatorios_Metadado_GRI](#)
 - [TVHYWR_DT_Inconsistencia_Acionamento_Ajuda_Man10243](#)
 - [TVHZC5_DT_Inconsistencia_Exibicao_Grids_Tela_Teplicar_Permissao](#)
 - [TVHZP7_DT_Textos_Campo_Caixa_Selecao_Desalinhados_Smartclient_Html](#)
 - [TVI787_DT_Registros_Tabela_Detalhe_Nao_Exibidos](#)
 - [TVIGH4_DT_Inconsistencia_teclas_atalho_barra_ferramentas_formulario_modos_ficha_grids](#)
 - [TVIHIA_DT_Lentidao_Abertura_Pesquisa_Relacional](#)
 - [TVIJEC_DT_Inconsistencia_Botao_Confirmar_Barra_Progresso](#)
 - [TVIJYY_DT_Alerta_exclusao_registros_cadastro_empresas](#)
 - [TVIM31_DT_Inconsistencia_Exibicao_Mensagens_Barra_Status_Programas_Freeform_Metadado](#)
 - [TVIMBB_DT_Inconsistencia_Exibicao_Campo_Caixa_Selecao_Grid](#)
 - [TVIMQ6_DT_Melhoria_Processo_Redefinicao_Nova_Senha](#)
 - [TVIQDT_DT_Inconsistencia_Execucao_Produto_Atraves_Fluig](#)
 - [TVQXED_DT_Inconsistencia_edicao_grid_metadado](#)
 - [TVRFD7_DT_Inconsistencia_Construcao_Records_Dinamicas](#)
 - [TVRHMT_DT_Relatorio_4GL_formato_PDF_nao_visualiza_em_tela](#)
 - [TVRJVF_DT_Falha_associacao_documentos](#)

Linha Logix - Release 05 - 2016

- [TVRSVC_DT_Invalid_Date_pType_Navegacao_Metadado](#)
- [TVRVJU_DT_Inconsistencia_Edicao_Grid_Metadado](#)
- [Vendas e Faturamento - Manutenção - 05 - 2016](#)
 - [Cadastros e Tabelas - VDP Manutenção - 05 - 2016](#)
 - [TVHEK7_DT_Cadastro_Cliente_Fornecedor](#)
 - [TVID53_DT_Clientes_Fornecedores](#)
 - [TVIEDT_DT_Zoom_Modelo_NF_Fornecedor](#)
 - [TVILZK_DT_Cadastro_Configuracao_Fiscal](#)
 - [TVIMLO_DT_Cadastro_de_Cliente_e_Fornecedor](#)
 - [TVJ843_DT_Grupos_Configuracao_Fiscal](#)
 - [TVQWRK_DT_NATUREZA_OPERACAO](#)
 - [TVQYYP_DT_Configuracao_Item_Documento_Fiscal](#)
 - [TVREOI_DT_Relatorio_Clientes](#)
 - [Faturamento - Manutenção - 05 - 2016](#)
 - [TSJUMF_DT_Prestacao_Contas_AEN](#)
 - [TSNWP5_DT_Manifesto_Eletronico](#)
 - [TSOEYS_DT_Faturamento_Automatico_e_Manual](#)
 - [TVHWOR_DT_Solicitacao_Faturamento_Manual](#)
 - [TVHX45_DT_Livro_Selo_Bebidas](#)
 - [TVHYKF_DT_Retorno_de_Material_de_Terceiros](#)
 - [TVIBCV_DT_Envio_de_Notas_Fiscais_para_Historico](#)
 - [TVIDYF_DT_Remessa_para_Terceiros_com_Pedido_Compra](#)
 - [TVIM92_DT_Consulta_Nota_Fiscal](#)
 - [TVINYJ_DT_Faturamento_Controlde_Terceiros](#)
 - [TVQZNM_DT_Movimento_Diario_Cupom_Fiscal_e_Impressoras_de_Documentos_Fiscais](#)
 - [TVRCNJ_DT_Parametros_para_Transmissao_de_Dados_Aviso_de_Embarque](#)
 - [TVRD10_DT_Funcao_padrao_efetivacao_nota_fiscal](#)
 - [Nota Fiscal Eletrônica - Manutenção - 05 - 2016](#)
 - [TSQH93_DT_Painel_NFe](#)
 - [TSQIXX_DT_Nota_Fiscal_Eletronica](#)
 - [TSSHVC_DT_Painel_NFS-e](#)
 - [TSTOOP_DT_Painel_NF-e](#)
 - [TVHYHF_DT_Painel_NFe](#)
 - [TVICCY_DT_Nota_Fiscal_Eletronica](#)
 - [TVICOI_DT_Nota_Fiscal_Eletronica](#)
 - [TVIGS9_DT_Nota_Fiscal_Eletronica](#)
 - [TVILN6_DT_Painel_MDe](#)
 - [TVJAE3_DT_Painel_NFe](#)
 - [TVQWLR_DT_Nota_Fiscal_Eletronica](#)
 - [TVRDJK_DT_FAN_por_Grade](#)
 - [Pedidos Manutenção 05 - 2016](#)
 - [TSTHJU_DT_Relatorio_Pedidos_Bloqueados_em_Tela](#)
 - [TVIEZF_DT_Impressao_de_Pedidos](#)
 - [TVIQ14_DT_Manutencao_de_Pedidos - VDP20000](#)
 - [TVQKWC_DT_Manutencao_de_Pedidos](#)
 - [TVQYL1_DT_Consistências_Pedido](#)
 - [TVRBX0_DT_Alteracao_de_Pedido](#)
 - [TVRCX2_DT_Relatorio_Pedidos](#)
- [Release 12.1.13](#)
 - [Inovação - 12.1.13](#)
 - [Financeiro - Inovação - 12.1.13](#)
 - [DT_Aumentar_a_capacidade_das_grids](#)
 - [DT_FIN10037_Possibilitar_selecionar_opcao_de_tipo_periodo_na_tela](#)
 - [DT_FIN30057_Possibilitar_verificar_motivo_de_bloqueio_da_NFS_na_consulta](#)
 - [DT_Integrar_Logix_x_RH_RM](#)
 - [DT_MANFIN01_591_Integracao_Protheus_x_Logix_Lancamentos_Contabeis](#)
 - [DT_Possibilitar_o_filtro_de_selecao_das_Aps_pelo_favorecido](#)
 - [DT_Transferir_para_historico_auditoria_de_ADs_e_APs_excluidas_e_transferidas](#)
 - [Fiscal - Inovação - 12.1.13](#)
 - [Obrigações Fiscais - Inovação - 12.1.13](#)
 - [DT_SINAL - Aumentar_Tamanho_Nota_Fiscal](#)
 - [Logística - Inovação - 12.1.13](#)
 - [WMS - Inovação - 12.1.13](#)
 - [DT_Configuracao_GS1-128](#)
 - [DT_Configuracao_Para_Informar_os_Dimensionais_Separados](#)
 - [DT_Separacao_Informando_os_Dimensionais_Separados](#)
 - [DT_Trtar_G21-128_na_Conferencia_do_Recebimento](#)
 - [DT_Troca_NF_Para_Devolucao_Fornecedor](#)
 - [Manufatura - Inovação - 12.1.13](#)
 - [DT_MAN8240_Usuário_informava_recurso_e_listava_quais_itens_pertecem_a_este_recurso](#)

Linha Logix - Release 05 - 2016



- [Tecnologia - Inovação - 12.1.13](#)
- [Vendas e Faturamento - Inovação - 12.1.13](#)
 - [Nota Fiscal Eletrônica - Inovação - 12.1.13](#)
- [Legislação - 12.1.13](#)
 - [Controladoria - Legislação - 12.1.13](#)
 - [Financeiro - Legislação - 12.1.13](#)
 - [Contas a Pagar - Legislação - 12.1.13](#)
 - [TSTJEO_DT_Calculo_PIS_Cofins_CSL](#)
 - [Fiscal - Legislação - 12.1.13](#)
 - [Obrigações Fiscais - Legislação - 12.1.13](#)
 - [DT_Bloco_K_Versao_2_0_19](#)
 - [DT_CAT-157/2015_FFD_Fiscal_Registro_C197](#)
 - [DT_SPED_Fiscal_07-2016_Exceto_Bloco_K](#)
 - [Materiais - Legislação - 12.1.13](#)
 - [Compras e Recebimento - Legislação - 12.1.13](#)
 - [Vendas e Faturamento - Legislação - 12.1.13](#)
 - [Faturamento - Legislação - 12.1.13](#)
 - [Nota Fiscal Eletrônica - Legislação - 12.1.13](#)
- [Manutenção - 12.1.13](#)
 - [Controladoria - Manutenção - 12.1.13](#)
 - [Financeiro - Manutenção - 12.1.13](#)
 - [Contas a Pagar - Manutenção - 12.1.13](#)
 - [TSLULH_DT_Geracao_AD_AP_Pagamento_de_Impostos](#)
 - [TSNJN9_DT_DIRF_no_Contas_a_Pagar](#)
 - [TSOZ85_DT_Calculo_IRRF_PF_Entrada_em_Frete](#)
 - [TSORF3_DT_Manutencao_de_ADS](#)
 - [TSRYCJ_DT_Adiantamento_sem_Desconto_de_IR](#)
 - [TSSAWI_DT_SEFIP_Autonomo_Rural](#)
 - [TSSZEA_DT_Manutencao_de_APs](#)
 - [TVHFJJ_DT_Retencao_ISS](#)
 - [TVHYT7_DT_Razao_Auxiliar_de_Fornecedores](#)
 - [TVHZOW_DT_Integracao_SUP_x_CAP](#)
 - [TVIBHR_DT_Preparacao_Pagamento_Escritural](#)
 - [TVICJE_DT_Validacao_de_Parametro_Incorreta](#)
 - [TVIDOM_DT_Acerto_de_Adiantamentos](#)
 - [TVIDU2_DT_Conversao_de_Base_Substitutos_Aprovacao](#)
 - [TVIELR_DT_Manutencao_AEN](#)
 - [TVIGUJ_DT_Manutencao_de_APs](#)
 - [TVIIVA_DT_Manutencao_de_Lancamentos_Contabeis](#)
 - [TVINV7_DT_Zoom_de_Empresas_do_CAP](#)
 - [TVJAAO_DT_Razao_Auxiliar_Fornecedores](#)
 - [TVJAWT_DT_Emissao_de_Documentos_Bancarios](#)
 - [TVQXAD_DT_Manutencao_APs](#)
 - [Contas a Receber - Manutenção - 12.1.13](#)
 - [TSTTTB_DT_Impressao_de_Boletos](#)
 - [TSUHFP_DT_Relatorio_Contas_a_Receber](#)
 - [TSUKYT_DT_Lancamentos_nao_Contabilizados](#)
 - [TVHXRJ_DT_Informacoes_CISP](#)
 - [TVHZDT_DT_Impressao_de_Boletos](#)
 - [TVIB94_DT_Determinacao_de_Portador](#)
 - [TVICXU_DT_Comissao_de_Representantes](#)
 - [TVIEO7_DT_Informacoes_de_Credito_Clientes](#)
 - [TVIJJR_DT_Manutencao_de_Titulos](#)
 - [TVIO37_DT_Percentual_de_Desconto_nao_Aparece](#)
 - [Controle de Cheques - Manutenção - 12.1.13](#)
 - [Controle de Despesas de Viagem - Manutenção - 12.1.13](#)
 - [TVHYPR_DT_Acerto_de_Despesas](#)
 - [Crédito e Cadastro - Manutenção - 12.1.13](#)
 - [Transações Bancárias - Manutenção - 12.1.13](#)
 - [Fiscal - Manutenção - 12.1.13](#)
 - [CIAP - Manutenção - 12.1.13](#)
 - [Obrigações Fiscais - Manutenção - 12.1.13](#)
 - [Inteligência Empresarial - Manutenção - 12.1.13](#)
 - [Logística - Manutenção - 12.1.13](#)
 - [SIP - Manutenção - 12.1.13](#)
 - [TMS - Manutenção - 12.1.13](#)
 - [WMS - Manutenção - 12.1.13](#)
 - [Manufatura - Manutenção - 12.1.13](#)
 - [Chão de Fábrica - 12.1.13](#)
 - [TSRJ18_DT_Compatibilizar_Apontamentos_Textil_v12](#)

- [TVICDN_DT_Pacote_Correcoes_Apontamento_Producao](#)
- [TVIJWY_DT_MAN10048_Parada](#)
- [TVIMV2_DT_Corrigido_Mensagem_Array_of_Bounds](#)
- [TVINKO_DT_Finalizar_Apontamento_Estrutura_Operacao](#)
- [TVQXQP_DT_MAN10058_Refugos_Por_Defeito_Producao](#)
- [TVRAYD_DT_Seleciona_SKU_Inativo_na_Integracao_MAN_X_WMS](#)
- [TVRC62_DT_MAN10427_Desemp_Ordem](#)
- Engenharia - 12.1.13
 - [TSNOKS_MAN10006_Permite_Incluir_Mesmo_Recurso_Para_Mesmo_Periodo](#)
 - [TSNOVL_DT_MAN10069_nao_Permite_Combinacao_entre_Roteiro_Alternativo](#)
 - [TSQGE5_DT_Pesquisa_Zoom_Item](#)
 - [TSROT3_DT_Lentidao_Abertura_Cadastro_Item](#)
 - [TSSRTI_DT_Auditoria_Estrutura](#)
 - [TSSSOB_DT_Processo_Fabricacao](#)
 - [TSTVPV_DT_Processo_Fabricacao](#)
 - [TSTZKF_DT_Copia_Item_Integracao_Trade_Easy](#)
 - [TSUAHL_DT_Item_Programador](#)
 - [TVHECF_DT_Corrigir_Performance_Processo_de_Fabricacao](#)
 - [TVHEFV_Corrigir_Calculo_Tempos](#)
 - [TVI970_DT_Cockpit_Engenharia](#)
 - [TVIAKB_DT_MAN10014_Final](#)
 - [TVIE92_DT_Performance_Estrutura_Processo_Migracao_v12](#)
 - [TVIESU_DT_Conversor_Base_Dados](#)
 - [TVIFB1_DT_MAN10021_CAD_ITEM](#)
 - [TVIFOP_DT_Alteracao_Turnos_Recursos_Centros_Trabalho](#)
 - [TVIGB4_DT_MAN10503_Rep_Cadastros_ENG](#)
 - [TVIGMH_DT_Ao_Abrir_Zoom_Item_Apresenta_Todas_as_Empresas](#)
 - [TVIHVX_DT_MAN10021_EST_END](#)
 - [TVIIVY_DT_MAN10021_FAT_CONV](#)
 - [TVIJT2_DT_MAN10021_REP_EMP](#)
 - [TVILVA_DT_Nao_atualiza_sequencias_estrutura_em_banco_Oracle](#)
 - [TVIMMJ_DT_Cadastro_Item_Aba_Pendencias](#)
 - [TVIOK2_DT_MAN10081_Item_Eng_Grade](#)
 - [TVIVHL_DT_MAN10021_Imagem](#)
 - [TVQWH7_DT_Cadastro_Item_Cancelar_Itens](#)
 - [TVQWY2_DT_MAN10022_Permissoes_Cadastro_Item](#)
 - [TVRBD7_DT_Cadastro_de_Item_Aba_Fiscal](#)
 - [TVRBKV_DT_MAN10109_Zoom_Item](#)
- Manutenção Industrial - Manutenção - 12.1.13
 - [TVHX74_DT_Formatacao_Relatorio_MOB_OS](#)
 - [TVRADY_DT_Cancelamento_OC_Integracao_Manutencao_Ativos_x_Logix](#)
 - [TVRFLZ_DT_MIN1802_De_Para](#)
- Plano Mestre - 12.1.13
 - [TVIERL_DT_MAN7080_MOB_CT](#)
- Plano Operacional - Manutenção - 12.1.13
 - [TSEYXJ_DT_MAN10275_GRADE](#)
 - [TSRMVQ_DT_Barra_Progresso](#)
 - [TSTPCO_DT_Transf_Pend_MAN2300](#)
 - [TVHEBU_DT_Ord_Prod_MAN0515](#)
 - [TVHELK_DT_Ocorre_Mensagem_Array_of_Bounds](#)
 - [TVHZ43_DT_MRP_Producao_MRP_Materia_Prima_Permittir_Processar_Varias_Empresas_ao_Mesmo_Tempo](#)
 - [TVI471_DT_INFO_PLAN_MAN10252](#)
 - [TVIB31_DT_MAN10031_Ord_Prod](#)
 - [TVIB91_DT_MAN10029_COMP_ORDEM](#)
 - [TVIBFG_DT_MAN10255_Rec_Nivel_Estrut](#)
 - [TVIGJL_DT_Texto_OP_Ord_Prod](#)
 - [TVIHFG_DT_Geracao_OP_LOTE_Transferencia_Pendente](#)
 - [TVIHL_DT_DIR_REP](#)
 - [TVIKL8_DT_MANR56_Rec_Nivel](#)
 - [TVIKYC_DT_Relatorio_Itens_Criticos](#)
 - [TVIMGA_DT_Manutencao_Componentes_Operacoes](#)
 - [TVIO07_DT_Emitir_estoque_congelado](#)
 - [TVIOG4_DT_Manutencao_Ordem_Producao_OP_Lote_Estrut_Oper](#)
 - [TVJ043_DT_Emissao_Textos_Operacoes_Ordens](#)
 - [TVJ532_DT_MAN10031_Ordem_Grade](#)
 - [TVQVE9_DT_MAN10050_PLAN_MAT](#)
 - [TVQVUJ_DT_Componentes_Ordem_Producao](#)
 - [TVQXMM_Corrigir_cancelamento_MRP_Producao](#)
 - [TVQZN9_Corrigir_Importacao_Plano_Vendas](#)
 - [TVQZPM_DT_Selecao_AEN_cancela_MRP](#)

Linha Logix - Release 05 - 2016



- [TVQZTA_DT_MAN10237_Limpar_Registros](#)
- [TVRDXQ_DT_MAN10043_OP_Texto](#)
- [Qualid.Ensaios & Análises - Manutenção - 12.1.13](#)
 - [TVIZMU_DT_Manutenção_Plano_Inspcao_Obrigoriedade_Especificacao](#)
 - [TVJBWI_DT_Modificacao_Sequencia_Operacao_Plano_Inspcao](#)
 - [TVR177_DT_Geracao_Nova_Revisao_Plano_Inspcao](#)
- [Materiais - Manutenção 12.1.13](#)
 - [Avaliação de Fornecimento - Manutenção - 12.1.13](#)
 - [Cadastro e Tabelas - manutenção - 12.1.13](#)
 - [Compras e Suprimentos - Manutenção - 12.1.13](#)
 - [Compras - Manutenção - 12.1.13](#)
 - [Importação - Manutenção - 12.1.13](#)
 - [Recebimento - Manutenção - 12.1.13](#)
 - [Suprimentos - Manutenção 12.1.13](#)
 - [TVIHSK_DT_Cadastro_de_Itens_Aba_Custos](#)
 - [TVIN45_aba_qualidade_e_aba_compras_do_man10021_exibem_mensagens_de_erro](#)
 - [Contratos e Serviços - Manutenção - 12.1.13](#)
 - [Estoque e Custos - Manutenção 12.1.13](#)
 - [Custos - Manutenção 12.1.13](#)
 - [TVHYRJ_DT_Calculo_da_Estrutura](#)
 - [TVQWN2_simulador_custos_componente_produzido_com_estrutura](#)
 - [TVREOA_DT_Simulador_de_Custos](#)
 - [Estoque - Manutenção 12.1.13](#)
 - [TVIDYD_Efetivacao_Reserva_Manutencao_Industrial](#)
 - [TVQY81_DT_Movimentacao_de_Estoque](#)
 - [Fechamento Estoque/ Custos - Manutenção 12.1.13](#)
 - [Inventário - Manutenção 12.1.13](#)
 - [Terceiros - Manutenção 12.1.13](#)
- [Recursos Humanos - Manutenção - 12.1.13](#)
- [Tecnologia Manutenção 12.1.13](#)
- [Tecnologia - Manutenção - 12.1.13](#)
- [Vendas e Faturamento - Manutenção - 12.1.13](#)
 - [Cadastros e Tabelas - VDP Manutenção - 12.1.13](#)
 - [Faturamento - Manutenção - 12.1.13](#)
 - [Nota Fiscal Eletrônica - Manutenção - 12.1.13](#)
 - [TVHY96_DT_Nota_Fiscal_Eletronica](#)
 - [Pedidos Manutenção 12.1.13](#)

Document generated by Confluence on 10 out, 2016 16:51



[Linha Logix](#)

Linha Logix : Release 05 - 2016

Created by Jackson Patrick Werka on 28 jun, 2016

Document generated by Confluence on 10 out, 2016 16:51

[Linha Logix](#) / [Release 05 - 2016](#)

Linha Logix : Instalação/ Logix Update 05 - 2016

Created by Janaina Boing da Rocha on 26 set, 2016

Instalação

Alguns Conceitos do Logix 05 - 2016

- RPO/Repositório: contempla todo o Logix na versão 10.02 / 11.00 (Arquivo .rpo – aproximadamente 300 MB);
- Pacote periódico (Regra): composto por vários chamados homologados pela equipe de qualidade de software, dentro de determinado período. (Arquivo.ptm – aproximadamente 30 MB);
- Patch (Exceção): composto de um chamado. Utilizado quando houver necessidade de liberar emergencialmente o produto em função de chamados com prazos anteriores a liberação do próximo pacote, ou em função de correções de alto impacto;
- Arquivo com extensão MZP: formato de atualização utilizado pela ferramenta Logix Update.

O RPO completo contém apenas os programas padrões do Logix. Os programas específicos sempre são gerados em um pacote específico separado e disponibilizados por cliente, no portal de atualização do Logix 10.02, na parte “Pacotes”, quando solicitado.

A recomendação é fazer sempre a atualização somente dos pacotes periódicos respeitando as datas de liberação, sequencialmente. Lembrando que os pacotes **não são cumulativos**.

Backup

Antes da atualização do pacote, faça um backup do RPO anterior.

Conversores do pacote (* para o formato antigo de atualização, sem utilização do Logix Update).

No Portal do cliente TOTVS (<http://suporte.totvs.com>), na opção “Download” utilize o filtro linha Logix e tipo “RPO”, para copiar o arquivo “Conversores padrão Logix 10.02” que contém os arquivos conversores de tabelas e de parâmetros do LOG00086 (Administração de Parâmetros). Ao descompactar esse arquivo, são geradas duas pastas: “parâmetros” e “tabelas”, e dois arquivos contendo a listagem dos conversores.

Os arquivos da pasta “parâmetros” devem ser processados pelo LOG00086 (Administração de Parâmetros). Os arquivos da pasta “tabelas” devem ser processados pelo LOG6000 (Gerenciador de Conversores).

Recomendações para atualização do pacote (utilizando a ferramenta Logix Update).

- Os pacotes anteriores já devem estar atualizados, ou seja, o pacote e conversores até o pacote nº **05/2016** devem estar devidamente aplicados.
- Fazer Backup do RPO.
- Efetuar o processamento do arquivo MZP do pacote via ferramenta Logix Update.
- **Processar os conversores do pacote, disponíveis na pasta conversores da raiz da instalação do**

Logix.

- Efetuar atualização do repositório. O período do pacote nº **05/2016** se refere aos chamados liberados entre de **04 de Julho a 01 de Setembro de 2016**. Não é cumulativo, ou seja, não contém as alterações dos pacotes anteriores.
- Verificar no Release Notes as melhorias desenvolvidas e parametrizar o que for necessário.
- Testar suas principais rotinas.

Como consultar os patches que já foram baixados da página / atualizados no repositório (utilizando a ferramenta Logix Update).

- Consultar Portal do Cliente TOTVS (<http://suporte.totvs.com>), filtrando pela linha "Logix" e tipo "patches", quais os chamados que foram publicados e copiados com data maior que **01/09/2016**. **Com a utilização do Logix Update e o patch foi aplicado, ele será automaticamente reaplicado depois da atualização do pacote.**
- Consultar na opção de Histórico da ferramenta Logix Update, quais foram os chamados aplicados.

Sempre que houver necessidade de um patch emergencial solicite à equipe de desenvolvimento da área que seja publicada no Portal do Cliente TOTVS para facilitar o controle, já que os chamados publicados ficam com os históricos para consulta, caso haja a necessidade de reaplicação. Em casos de patches enviados por e-mail ou diretamente pelo chamado, não existe histórico e o controle deverá ser feito por meio do TOTVS Development Studio, que não apresenta, por exemplo, o número do chamado que o patch está relacionado.

Logix Update

O Logix Update é uma ferramenta de atualização do Logix, que engloba a atualização do RPO, conteúdo do metadado e estrutura de tabelas de maneira simples e controlada.

A ferramenta Logix Update encontra-se disponível para **todos os clientes** que possuem o produto **Logix** com versão / release **igual ou superior a 10.02**.

Para efetuar a instalação do Logix Update é necessário efetuar o download de uma das versões disponíveis do mesmo na Central de Downloads TOTVS.

Para acessar a Central de Downloads TOTVS utilize o endereço: (<http://suporte.totvs.com>) e acesse a opção "Download". Escolha a linha Logix, ambiente / versão Logix-10.2 ou Logix-11.0 (Opção Outros) e plataforma Windows / Linux. Está disponível a versão do instalador tanto para plataforma Windows (TOTVS LogixUpdate-1.0-Setup.exe) como Linux (TOTVS LogixUpdate-1.0-Linux-x86-Install).

Junto com o instalador da ferramenta Logix Update está disponível um manual que conta com o passo a passo de instalação, dicas e formato de utilização da ferramenta. É muito importante a leitura deste manual antes de iniciar a instalação da ferramenta.

O processo de instalação é automatizado, sendo apenas necessário seguir um guia de instalação.

Atualização do Help On Line

No portal de cliente TOTVS (<http://suporte.totvs.com>), selecione a opção download e use os seguintes filtros:

- Linha: Logix
- Tipo: Outros
- Amb/Vers: 10.2

No campo filtrar, use "manuallogix10" e copie o arquivo "Atualização Manual OnLine Logix 10.X"
Ou

- Linha: Logix
- Tipo: Outros
- Amb/Vers: 11.0

No campo filtrar, use "manuallogix11" e copie o arquivo "Atualização Manual OnLine Logix 11.X"

Descompacte o arquivo ".exe" onde está atualmente instalado o help on-line do Logix.

Requisitos:

É necessário utilizar a versão do Build TOTVSTEC: TOTVS - Build 7.00.131217A. Sempre que possível mantenha o build atualizado conforme última versão disponível na página de suporte da TOTVS para linha LOGIX.

Recomendamos incluir a chave MAXSTRINGSIZE=100 na seção [General] do totvsappserver.ini.

Esta configuração permite a parametrização do comprimento da cadeia de caracteres. No caso, para um tamanho de até 100mb.

Exemplo:

```
[GENERAL]
```

```
MAXSTRINGSIZE=100
```

Document generated by Confluence on 10 out, 2016 16:51



[Linha Logix](#) / [Release 05 - 2016](#)

Linha Logix : Inovação - 05 - 2016

Created by Fabiano Lopes dos Santos Pimpao on 11 jul, 2016

Document generated by Confluence on 10 out, 2016 16:51



[Linha Logix](#) / [Release 05 - 2016](#) / [Inovação - 05 - 2016](#)

Linha Logix : Tecnologia - Inovação - 05 - 2016

Created by Fabiano Lopes dos Santos Pimpao on 11 jul, 2016

Document generated by Confluence on 10 out, 2016 16:51

[Linha Logix](#) / [Release 05 - 2016](#) / [Inovação - 05 - 2016](#) / [Tecnologia - Inovação - 05 - 2016](#)

Linha Logix :

FRW01JOI_338_DT_Servicos_Sumarizacao_EAI_Logix

Created by Fabiano Lopes dos Santos Pimpao on 26 jul, 2016

FRW01JOI-338 Serviços de Sumarização EAI Logix

Linha de Produto:	Logix
Segmento:	Tecnologia
Módulo:	EAI (Enterprise Application Integration)
Função:	Serviços de Sumarização
Situação/Requisito:	Com o desenvolvimento do novo monitor único do EAI, há a necessidade de desenvolver os serviços do Logix para a tela Dashboard.
Solução/Implementação:	Foram desenvolvidos os serviços do Logix para a tela de Dashboard do novo monitor único do EAI.
Requisito:	FRW01JOI-338



Document generated by Confluence on 10 out, 2016 16:51

[Linha Logix](#) / [Release 05 - 2016](#) / [Inovação - 05 - 2016](#) / [Tecnologia - Inovação - 05 - 2016](#)

Linha Logix : FRWJOI01_169_DT_Metadados_Usuarios_Externos

Created by Rubens dos Santos Filho, last modified by Emilly Tachelin da Silva Campos on 17 ago, 2016

FRWJOI-169 - Permitir a Criação de Recursos Metadados por Usuários Externos

Linha de Produto:	Logix
Segmento:	Tecnologia
Módulo:	Framework
Função:	Programas de Manutenção de Recursos Metadados
Requisito:	Disponibilizar os programas de manutenção de recursos metadados (formulários, tabelas e colunas, zooms etc), atualmente de uso interno apenas para desenvolvedores TOTVS, para uso a desenvolvedores externos.
Implementação:	<p>Foram alterados todos os programas de manutenção de recursos metadados para possibilitar o uso destes por usuários e desenvolvedores externos. Foram liberados oficialmente no menu Logix os programas:</p> <ul style="list-style-type: none"> • FRM1001 Barra de Ferramentas • FRM1002 Formulários CRUD • FRM1003 Formulários de Processamento • FRM1008 Zooms • FRM1007 Tabelas e Colunas • FRM1009 Colunas Virtuais • LOG0017 Gerador de DML e RNT de Tabelas <p>A documentação e treinamento destas ferramentas estão disponíveis através da Academia TOTVS em: Catálogo Principal > VP Segmentos > Segmento Manufatura > Manufatura - Software > FRAMEWORK > Linha Logix > Versão 10.02 > Framework Logix Baseado em Metadado.</p> <p>Para habilitar o uso das ferramentas é necessário cadastrar uma nova chave no arquivo de configuração do Logix (arquivo de profile) informando qual o prefixo será utilizado nos nomes dos recursos metadados que serão criados. Este prefixo não deve ser igual aos já existentes no produto padrão (vdp, man, sup, obf etc), exemplo:</p> <pre># Define o prefixo dos recursos específicos metadados. logix.metadata.resPrefix=esp</pre>
Conversores:	FRW00013 - Conversor para criação da tabela FRM_USER_CONTROL.
Requisito:	FRWJOI-169



Document generated by Confluence on 10 out, 2016 16:51



[Linha Logix](#) / [Release 05 - 2016](#) / [Inovação - 05 - 2016](#) / [Tecnologia - Inovação - 05 - 2016](#)

Linha Logix :

FRWJOI01_173_DT_Incluir_Ponto_Entrada_Customizacao_Envio_Mensagem_EAI_Logix

Created by Fabiano Lopes dos Santos Pimpao, last modified by Cleane Hermann Moser on 23 set, 2016

FRWJOI01-173 Incluir Ponto de Entrada de Customização no Envio de Mensagem EAI Logix

Linha de Produto:	Logix
Segmento:	Tecnologia
Módulo:	EAI (Enterprise Application Integration)
Função:	Envio de Mensagem
Situação	Na integração entre Logix e RM, pode ser que várias empresas cadastradas no Logix que não existam no RM, e elas não serão integradas. Entretanto, ao incluir / alterar um registro de umas dessas empresas no Logix o sistema está tentando sincronizar com o RM, gerando erro e não permitindo completar o cadastro no Logix.
Solução	Foi criado um ponto de entrada à ser executada antes do envio do XML pelo EAI.
Chamados relacionados:	TRTDJ8
Requisito:	FRWJOI01-173



Document generated by Confluence on 10 out, 2016 16:51

[Linha Logix](#) / [Release 05 - 2016](#) / [Inovação - 05 - 2016](#) / [Tecnologia - Inovação - 05 - 2016](#)

Linha Logix : FRWJOI01_327_DT_Servico_Aplicativos_EAI_LOGIX

Created by Fabiano Lopes dos Santos Pimpao, last modified by Ieda Ferreira Alves on 20 jun, 2016

FRWJOI01-327 Serviço Aplicativo EAI Logix

Linha de Produto:	Logix
Segmento:	Tecnologia
Módulo:	EAI (Enterprise Application Integration)
Função:	Serviço aplicativos
Situação/Requisito:	Com o desenvolvimento de um monitor único para todas as Linhas de Produtos, se faz necessário criar os serviços para aplicativos (transações, contexto e rotas), que suportem paginação e limite de registro por página no produto Logix, de modo a realizar a comunicação com o novo monitor do EAI.
Solução/Implementação:	Foram desenvolvidos os serviços para aplicativos, que comportam as informações de transações, contextos, rotas, paginação e limite de registros por página na linha de produto Logix, para atender as necessidades do novo monitor do EAI.
Requisito:	FRWJOI01-327



Document generated by Confluence on 10 out, 2016 16:51

[Linha Logix](#) / [Release 05 - 2016](#) / [Inovação - 05 - 2016](#) / [Tecnologia - Inovação - 05 - 2016](#)

Linha Logix : FRWJOI01_360_DT_Servicos_Mensagens_EAI_Logix

Created by Fabiano Lopes dos Santos Pimpao, last modified by Luciano De Araujo on 05 out, 2016

FRWJO01-360 Serviços de Mensagens EAI Logix

Linha de Produto:	Logix
Segmento:	Tecnologia
Módulo:	EAI (Enterprise Application Integration)
Função:	Serviços de Mensagens
Situação/Requisito:	Com o desenvolvimento de um monitor único para todas as Linhas de Produtos, faz-se necessário criar os serviços para consulta de mensagens que suporte os serviços do tipo REST, no produto Logix para realizar a comunicação com o novo monitor do EAI.
Solução/Implementação:	Foram desenvolvidos os serviços de mensagens na linha de produto Logix para atender as necessidades do novo monitor do EAI.
Requisito:	FRWJOI01-360



Document generated by Confluence on 10 out, 2016 16:51

[Linha Logix](#) / [Release 05 - 2016](#) / [Inovação - 05 - 2016](#) / [Tecnologia - Inovação - 05 - 2016](#)

Linha Logix :

FRWJOI01_409_DT_engine_execucao_funcoes_negocio_logix_rest

Created by Rubens dos Santos Filho, last modified by Emilly Tachelin da Silva Campos on 30 ago, 2016

FRWJOI01-409 - Engine de Execução de Funções de Negócio Logix Através de Requisições REST

Linha de Produto:	Logix
Segmento:	Tecnologia
Módulo:	Framework
Função:	Logix REST
Requisito:	É necessário criar uma engine de execução de regras de negócio do Logix a partir de requisições REST.
Implementação:	Foi desenvolvido um serviço que possibilita a execução de funções de negócio Logix publicadas, utilizando a nova metodologia de desenvolvimento de API, disponível em Desenvolvimento de APIs Logix , através de requisições REST.



Document generated by Confluence on 10 out, 2016 16:51

[Linha Logix](#) / [Release 05 - 2016](#) / [Inovação - 05 - 2016](#) / [Tecnologia - Inovação - 05 - 2016](#)

Linha Logix :

FRWJOI01_416_DT_melhoria_recebimento_envio_mensagens_eai

Created by Rubens dos Santos Filho, last modified by Cleane Hermann Moser on 09 ago, 2016

FRWJOI01-416 - Melhoria no recebimento e no envio de mensagens com muito conteúdo do EAI

Linha de Produto:	Logix
Segmento:	Framework
Módulo:	EAI
Função:	Enterprise Application Integration (EAI)
Requisito:	Ao enviar mensagens com muito conteúdo para o EAI, a mesma leva um tempo considerável para ser processada assim como sua resposta.
Implementação:	Foi realizada uma alteração na lógica do EAI para utilizar novas bibliotecas de leitura de XML e também para não enviar a mensagem de origem na mensagem de retorno economizando em recursos e melhorando o tempo de resposta.
Chamados relacionados:	TSTPVW



Document generated by Confluence on 10 out, 2016 16:51

[Linha Logix](#) / [Release 05 - 2016](#) / [Inovação - 05 - 2016](#) / [Tecnologia - Inovação - 05 - 2016](#)

Linha Logix :

FRWJOI01_489_DT_Otimizacao_Performance_Servico_Mensagem_EAI_Logix

Created by Fabiano Lopes dos Santos Pimpao, last modified by Leda Ferreira Alves on 17 ago, 2016

FRWJOI01-489 - Otimização de performance no serviço de mensagem do EAI Logix

Linha de Produto:	Logix
Segmento:	Tecnologia
Módulo:	EAI (Enterprise Application Integration)
Função:	Recebimento de Mensagem no EAI Logix
Requisito:	No desenvolvimento dos serviços de mensagens do Logix para novo monitor do EAI, foi verificada a necessidade de incluir quatro novos campos na tabela eai_mensagem que controla as mensagens recebidas (versao_transacao, tipo_entrega, contexto e nome_produto) para otimização de performance deste serviço.
Implementação:	Foram incluídos os quatro novos campos na tabela eai_mensagem, também foi desenvolvido um programa para realizar o acerto da mesma. Este programa será executado automaticamente a partir do programa EAI10000. O engine do EAI também foi alterado para poder receber os novos dados e salvá-los na tabela alterada.
Conversores e Parâmetros:	Exige a execução dos conversores de alteração de tabelas EAI00008.cnv e EAI00009.cnv através do programa LOG6000.
Requisito:	FRWJOI01-489



Document generated by Confluence on 10 out, 2016 16:51

[Linha Logix](#) / [Release 05 - 2016](#) / [Inovação - 05 - 2016](#) / [Tecnologia - Inovação - 05 - 2016](#)

Linha Logix :

FRWJOI01_552_DT_desenvolvimento_componente_lquery

Created by Rubens dos Santos Filho on 26 jul, 2016

FRWJOI01-552 - Desenvolvimento de componente freeform para consultas SQL paginadas

Linha de Produto:	Logix
Segmento:	Tecnologia
Módulo:	Framework
Função:	Componente de consultas SQL (LQUERY)
Requisito:	Desenvolver um componente freeform para facilitar a execução de consultas SQL paginadas.
Implementação:	Foi desenvolvido um novo componente freeform, LQUERY, que permite a execução de consultas SQL permitindo limitar e paginar os registros encontrados na consulta.



Document generated by Confluence on 10 out, 2016 16:51

[Linha Logix](#) / [Release 05 - 2016](#) / [Inovação - 05 - 2016](#) / [Tecnologia - Inovação - 05 - 2016](#)

Linha Logix :

FRWJOI01_600_DT_Componente_consumo_servicos_REST

Created by Rubens dos Santos Filho on 18 ago, 2016

FRWJOI01-600 - Componente para consumo de serviços REST

Linha de Produto:	Logix
Segmento:	Tecnologia
Módulo:	Framework
Função:	Componente de consumo de requisições REST (LREST)
Requisito:	Desenvolver um componente que possibilite o consumo de serviços REST . A documentação completa para utilização deste componente pode ser encontrada na TDN em LREST .
Implementação:	Foi desenvolvido o componente freeform LREST que possibilita o consumo de serviços REST a partir do Logix.



Document generated by Confluence on 10 out, 2016 16:51

[Linha Logix](#) / [Release 05 - 2016](#) / [Inovação - 05 - 2016](#) / [Tecnologia - Inovação - 05 - 2016](#)

Linha Logix : FWRJOI01_316_DT_Servico_Menu_EAI_Logix

Created by Fabiano Lopes dos Santos Pimpao, last modified by Leda Ferreira Alves on 17 jun, 2016

FWRJOI01-327 Seviços de Menu EAI Logix

Linha de Produto:	Logix
Segmento:	Tecnologia
Módulo:	EAI (Enterprise Application Integration)
Função:	Serviços administrativo, contexto e aplicativos.
Situação/Requisito:	Com o desenvolvimento de um monitor único, faz-se necessário criar os serviços administrativo, contexto e serviços de aplicativos no produto Logix, para realizar a comunicação com o novo monitor do EAI.
Solução/Implementação:	Foram desenvolvidos os serviços administrativo, contexto e aplicativo no Logix para atender as necessidades do novo monitor do EAI.
Requisito:	FRWJOI01-316



Document generated by Confluence on 10 out, 2016 16:51

[Linha Logix](#) / [Release 05 - 2016](#) / [Inovação - 05 - 2016](#)

Linha Logix : Vendas e Faturamento - Inovação - 05 - 2016

Created by Ana Paula Casas de Almeida on 01 ago, 2016

Document generated by Confluence on 10 out, 2016 16:51

[Linha Logix](#) / [Release 05 - 2016](#) / [Inovação - 05 - 2016](#) / [Vendas e Faturamento - Inovação - 05 - 2016](#)

Linha Logix : Nota Fiscal Eletrônica - Inovação - 05 - 2016

Created by Ana Paula Casas de Almeida on 01 ago, 2016

Document generated by Confluence on 10 out, 2016 16:51

[Linha Logix](#) / [Release 05 - 2016](#) / [Inovação - 05 - 2016](#) / [Vendas e Faturamento - Inovação - 05 - 2016](#)
 / [Nota Fiscal Eletrônica - Inovação - 05 - 2016](#)

Linha Logix : TVQXS2_DT_Nota_Fiscal_Eletronica

Created by Ana Paula Casas de Almeida, last modified by Janaina Boing da Rocha on 06 set, 2016

Painel MD-e

Linha de Produto:	Logix
Segmento:	Manufatura
Módulo:	Vendas
Função:	OBF50100 – Painel MD-e
Requisito:	Permitir que a opção "Sincronizar", do OBF50100, seja processado via JOB.
Implementação:	Foram realizadas alterações no sistema para que a sincronização do OBF50100 seja processado via JOB. Para isso, no JOB0003 devem ser parametrizados os campos: Empresa, Usuário, Ambiente (U/W) e Tipo de JOB (1 – sincronização)
Chamado:	TVQXS2



Document generated by Confluence on 10 out, 2016 16:51

[Linha Logix](#) / [Release 05 - 2016](#) / [Inovação - 05 - 2016](#) / [Vendas e Faturamento - Inovação - 05 - 2016](#)
/ [Nota Fiscal Eletrônica - Inovação - 05 - 2016](#)

Linha Logix : TVQZ50_DT_Consulta_NFe

Created by Ana Paula Casas de Almeida, last modified by Djenifer Gomes de Lima on 09 ago, 2016

Consulta NF-e

Linha de Produto:	Logix
Segmento:	Manufatura
Módulo:	Vendas
Função:	SUP3842 – Consulta NF-e
Requisito 1:	Melhoria no processo de entrada de notas fiscais ao informar uma chave de acesso emitida em contingência através do SUP3760 opção "7_inf_compl_nf" e depois opção "nf_eletrônica".
Implementação 1:	Foram implementadas alterações para permitir dar continuidade na entrada da nota fiscal em que tenha sido emitida em contingência.
Requisito 2:	Melhoria no processo de entrada de notas fiscais ao informar uma chave de acesso emitida a mais de 6 meses, conforme regra de validação estabelecida na NT 2015.002 pela SEFAZ.
Implementação 2:	Foram implementadas alterações para realizar a entrada de notas fiscais que retornem a rejeição.
Conversores e Parâmetros:	Para instalação deste chamado deverá ser executado o conversor obf00457.cnv através do LOG00086 (Gerenciador Conversores de configuração de parâmetros), que irá atualizar o parâmetro "Permitir informar chave de acesso sem validação na SEFAZ?". Depois deve ser liberado o nível de acesso aos usuários. Caso o parâmetro não esteja informado, será considerado como "1" - A chave de acesso será validada na Sefaz;
Chamado:	TVQZ50



Document generated by Confluence on 10 out, 2016 16:51



[Linha Logix](#) / [Release 05 - 2016](#)

Linha Logix : Legislação 05 - 2016

Created by Janaina Boing da Rocha, last modified on 07 jul, 2016

Document generated by Confluence on 10 out, 2016 16:51

[Linha Logix](#) / [Release 05 - 2016](#) / [Legislação 05 - 2016](#)

Linha Logix : Controladoria - Legislação -05 - 2016

Created by Lenon Ferreira on 12 ago, 2016

Document generated by Confluence on 10 out, 2016 16:51

[Linha Logix](#) / [Release 05 - 2016](#) / [Legislação 05 - 2016](#) / [Controladoria - Legislação -05 - 2016](#)

Linha Logix : TSLSU8_DT_Saldo_Consorcio_ECD_ECF

Created by Lenon Ferreira, last modified by Cristina de Souza Stocco on 15 ago, 2016

Cálculo dos Saldos por Consórcio - ECD/ECF

Características do Requisito

Linha de Produto:	Logix
Segmento:	Manufatura
Módulo:	Contabilidade
Rotina:	CON10170 - Geração de Arquivo para ECD CON10238 - Geração de Arquivo para ECF CON10241 - Cálculo dos Saldos por Consórcio
Conversores:	CON00225 - Criação da tabela CTB_SALDO_CONSORCIO_ECD
Tabelas Utilizadas:	CTB_SALDO_CONSORCIO_ECD

Descrição

Foi alterado o sistema LOGIX para tratar o consórcio na geração dos arquivos da ECD e ECF.

Para tal, foram necessárias as seguintes alterações no sistema:

CON10241 - Cálculo dos Saldos - Consórcio

Desenvolvida rotina de processamento do cálculo dos saldos por consórcio.

Neste processo serão copiados os saldos da empresa que detém o consórcio e calculará o saldo das empresas consorciada, multiplicando os valores pelo percentual que cabe a empresa corrente.

Os dados calculados serão utilizados no ECD e ECF e a geração do cálculo segue a parametrização destas rotinas, como a abertura ou não por centro de custo.

O processo somente poderá ser gerado para períodos fechados em todas as empresas do processo (que detém o consórcio e consorciadas).

CON10170 - Geração do arquivo da ECD

Alterada rotina de geração do arquivo da ECD para tratar o conceito de consórcio.

Foi disponibilizado um campo em tela que permite considerar as empresas consorciadas e seus percentuais. Somente é possível marcar esta opção se não trabalhar com o conceito de empresas relacionadas. Ao marcar esta opção, serão consideradas todas as empresas consorciadas automaticamente.

CON10238 - Geração do arquivo da ECF

Alterada rotina de geração do arquivo da ECF para tratar o conceito de consórcio.

Foi disponibilizado um campo em tela que permite considerar as empresas consorciadas e seus percentuais. Somente é possível marcar esta opção se não trabalhar com o conceito de empresas relacionadas. Ao marcar esta opção, serão consideradas todas as empresas consorciadas automaticamente.

Procedimento para Atualização

1. Baixar o patch do chamado e aplicar.
2. Rodar o conversor CON00225 para a criação da tabela CTB_SALDO_CONSORCIO_ECD.
3. O procedimento abaixo somente é necessário para empresas que necessitam entregar o ECD e/ou ECF, considerando as empresas consorciadas.
4. Rodar a rotina CON10241 para todos os períodos fechados na empresa que detém o consórcio. A sugestão é de iniciar no último do ano anterior que é pretendido gerar o ECD/ECF. Ou seja, se pretendem trabalhar com este conceito para o ano calendário 2016, a sugestão é calcular a partir de dezembro de 2015.
5. Para gerar o ECD e/ou ECF de todo o ano de 2016, deverá ser gerado o CON10241 para todos os meses deste ano. Somente os períodos com a Contabilidade fechada poderão ser processados.
6. Para rodar o ECD por consórcio, deverá marcar a opção 'Considerar % consórcio?' no CON10170.
7. Para rodar o ECF por consórcio, deverá marcar a opção 'Considerar % consórcio?' no CON10238.

Descrição

Foi alterado o cockpit da ECF para se adequar ao leiaute 2 previsto para o ano calendário 2015. Para tal, foram necessárias as seguintes alterações no sistema:

CON10226 - Parâmetros complementares da ECF

Alterada rotina para efetuar o tratamento do campo referente à alíquota de CSLL.

Anteriormente, este campo era um indicador se a alíquota era ou não de 15%.

Com a alteração, este campo passou a ter três opções: 9%, 17% ou 20%.

CON10240 - Demonstrativo do Livro Caixa

Desenvolvida rotina de manutenção do demonstrativo do livro caixa, responsável pela geração do bloco Q do ECF.

O bloco Q somente é gerado no ECF se o tipo da escrituração parametrizada for Livro Caixa.

O bloco Q é facultativo para o ano calendário de 2015.

CON10238 - Geração do arquivo da ECF

Alterada rotina de geração do arquivo para tratar algumas adequações ao leiaute 2 da ECF, tais quais:

- Retirada as opções de transformação do controle de situação especial.
- Tratada a nova versão de leiaute no registro '0000'.
- Geração do bloco Q, quando a empresa está parametrizada para tal e possui dados cadastrados no período.

CON10239 - Cockpit ECF

Alterada rotina para criar um novo item no cockpit, referente aos cadastros do bloco Q e efetuar a chamada da rotina de manutenção do demonstrativo do livro caixa.

Procedimento para Atualização

1. Baixar o patch do chamado e aplicar.
2. Rodar o conversor CON00221 para a criação da tabela CTB_DEMONSTRATIVO_LIVRO_CAIXA.
3. Revisar toda a parametrização - Cadastros bloco 0 - para o ano calendário de 2015.
4. Revisar todos os cadastros dos blocos referentes a sua forma de tributação (L - Lucro Real, P - Lucro Presumido, U - Imunes e Isentas), para o ano calendário de 2015.
5. Efetuar o cadastro do demonstrativo do Livro Caixa - Cadastros bloco Q - se for o caso.
6. Efetuar a geração do arquivo da ECF.
7. Efetuar a validação do arquivo no PVA atualizado do ECF.



Document generated by Confluence on 10 out, 2016 16:51

[Linha Logix](#) / [Release 05 - 2016](#) / [Legislação 05 - 2016](#)

Linha Logix : Materiais - Legislação - 05 - 2016

Created by Maria Paula Boehm on 30 ago, 2016

Document generated by Confluence on 10 out, 2016 16:51

[Linha Logix](#) / [Release 05 - 2016](#) / [Legislação 05 - 2016](#) / [Materiais - Legislação - 05 - 2016](#)

Linha Logix : Compras e Recebimento - Legislação - 05 - 2016

Created by Maria Paula Boehm on 30 ago, 2016

Document generated by Confluence on 10 out, 2016 16:51

[Linha Logix](#) / [Release 05 - 2016](#) / [Legislação 05 - 2016](#) / [Materiais - Legislação - 05 - 2016](#)
/ [Compras e Recebimento - Legislação - 05 - 2016](#)

Linha Logix : TVRE50_DT_Recebimento de Materiais_Consistencia_Nota_Fiscal

Created by Maria Paula Boehm, last modified by Eder Valmir Holz on 01 set, 2016

Recebimento de Materiais / Consistência Nota Fiscal

Linha de Produto:	Logix
Segmento:	Manufatura
Módulo:	Recebimento de Materiais
Função:	SUP3760 - Recebimento de Materiais SUP0680 - Consistência Nota Fiscal
Situação:	Preparar a rotina de Recebimento de Materiais para gravar a base de cálculo, alíquota interna nas notas de entrada de fornecedor simples nacional com diferencial de alíquota de ICMS que será utilizada na geração do SPED Fiscal registro C197.
Solução:	O programa foi alterado para gravar a base de cálculo, alíquota interna nas notas de entrada de fornecedor simples nacional com diferencial de alíquota de ICMS que será utilizada na geração do SPED Fiscal registro C197. Observação: Rever SUP0650 (Alíquotas ICMS) os grupos de despesa / Estado que possua apenas o diferencial de alíquota cadastrado e incluir, na opção 'tela_2', o percentual de alíquota interna no campo '%Aliq. interna ICMS para SN'. As informações referentes a base de cálculo e alíquota interna somente serão geradas após a consistência da nota fiscal.
Chamados relacionados:	TVRE50 TVIKGG TSPVGM
Requisito (ISSUE):	Pacote 05-2016



Linha Logix - Release 05 - 2016



[Linha Logix](#) / [Release 05 - 2016](#) / [Legislação 05 - 2016](#)

Linha Logix : Vendas e Faturamento - Legislação - 05 - 2016

Created by Janaina Boing da Rocha on 07 jul, 2016

Document generated by Confluence on 10 out, 2016 16:51

[Linha Logix](#) / [Release 05 - 2016](#) / [Legislação 05 - 2016](#) / [Vendas e Faturamento - Legislação - 05 - 2016](#)

Linha Logix : Faturamento - Legislação - 05 - 2016

Created by Janaina Boing da Rocha on 07 jul, 2016

Document generated by Confluence on 10 out, 2016 16:51

[Linha Logix](#) / [Release 05 - 2016](#) / [Legislação 05 - 2016](#) / [Vendas e Faturamento - Legislação - 05 - 2016](#)
/ [Faturamento - Legislação - 05 - 2016](#)

Linha Logix : TSKDDO_DT_Importacao_Cupom_Fiscal

Created by Elisa Schulze, last modified by Eder Valmir Holz on 05 ago, 2016

Importação Cupomm Fiscal

Linha de Produto:	Logix																																																												
Segmento:	Manufatura																																																												
Módulo:	Vendas																																																												
Função:	VDP0002 – Importação de documentos fiscais para o Logix VDP40005 – Consulta de documentos fiscais VDP40003 – Envio de documentos fiscais para histórico																																																												
Situação:	Alterar a rotina de importação de documentos fiscais para o Logix, VDP0002, para que quando o documento for um cupom fiscal seja possível informar o CPF ou CNPJ do cliente. No campo referente ao código do cliente é utilizado um cliente genérico, sendo necessária a informação do CPF ou CNPJ somente para documentos com valor superior a R\$200,00 e esta informação deverá constar no registro C460 do SPED Fiscal, conforme legislação do estado do Ceará.																																																												
Solução:	<p>Foi alterado o registro 59 do layout do arquivo de importação de documentos fiscais para que seja possível informar o CPF ou CNPJ do cliente do cupom fiscal. Quando esta informação estiver preenchida, no envio do cupom fiscal no SPED será utilizado o CPF ou CNPJ informado neste campo e não do cadastro de clientes.</p> <p>Registro 59 – Informações do Cupom Fiscal Eletrônico (CF-e)</p> <table border="1"> <thead> <tr> <th>POS INICIAL</th> <th>POS FINAL</th> <th>TAMANHO</th> <th>TIPO</th> <th>CONTEÚDO</th> </tr> </thead> <tbody> <tr> <td>1</td> <td>2</td> <td>2</td> <td></td> <td>ALFANUMÉRICO 59</td> </tr> <tr> <td colspan="5">(Indicador do tipo de registro)</td> </tr> <tr> <td>3</td> <td>4</td> <td>2</td> <td></td> <td>ALFANUMÉRICO Empresa</td> </tr> <tr> <td>5</td> <td>12</td> <td>8</td> <td></td> <td>NUMÉRICO Nota</td> </tr> <tr> <td colspan="5">fiscal</td> </tr> <tr> <td>13</td> <td>15</td> <td>3</td> <td></td> <td>ALFANUMÉRICO Série nota</td> </tr> <tr> <td colspan="5">fiscal</td> </tr> <tr> <td>16</td> <td>59</td> <td>44</td> <td></td> <td>ALFANUMÉRICO Chave de</td> </tr> <tr> <td colspan="5">Acesso do CF-e</td> </tr> <tr> <td>60</td> <td>74</td> <td>15</td> <td></td> <td>ALFANUMÉRICO CPF ou</td> </tr> <tr> <td colspan="5">CNPJ do cliente do cupom fiscal, apenas números, sem formatação (9999999999999999). O CPF/CNPJ gravado para o cupom fiscal importado para o Logix poderá ser consultado</td> </tr> </tbody> </table>	POS INICIAL	POS FINAL	TAMANHO	TIPO	CONTEÚDO	1	2	2		ALFANUMÉRICO 59	(Indicador do tipo de registro)					3	4	2		ALFANUMÉRICO Empresa	5	12	8		NUMÉRICO Nota	fiscal					13	15	3		ALFANUMÉRICO Série nota	fiscal					16	59	44		ALFANUMÉRICO Chave de	Acesso do CF-e					60	74	15		ALFANUMÉRICO CPF ou	CNPJ do cliente do cupom fiscal, apenas números, sem formatação (9999999999999999). O CPF/CNPJ gravado para o cupom fiscal importado para o Logix poderá ser consultado				
POS INICIAL	POS FINAL	TAMANHO	TIPO	CONTEÚDO																																																									
1	2	2		ALFANUMÉRICO 59																																																									
(Indicador do tipo de registro)																																																													
3	4	2		ALFANUMÉRICO Empresa																																																									
5	12	8		NUMÉRICO Nota																																																									
fiscal																																																													
13	15	3		ALFANUMÉRICO Série nota																																																									
fiscal																																																													
16	59	44		ALFANUMÉRICO Chave de																																																									
Acesso do CF-e																																																													
60	74	15		ALFANUMÉRICO CPF ou																																																									
CNPJ do cliente do cupom fiscal, apenas números, sem formatação (9999999999999999). O CPF/CNPJ gravado para o cupom fiscal importado para o Logix poderá ser consultado																																																													

no VDP40005 na opção "Cupom fiscal eletrônico".
 Se o cupom fiscal não for eletrônico, as posições do registros referentes à chave de acesso poderão ser deixadas em branco.
 NOTA: o registro 59 está disponível para importação pelo VDP0002 quando utilizado layout de arquivo para faturamento único.

Documentação do layout de importação de documentos fiscais pelo VDP0002:



Conversores e Parâmetros:	<p>Conversor: OBF00453.cnv</p> <p>Objetivo: Alteração das tabelas "OBF_CUPOM_ELETR" e "OBF_CUPOM_ELETR_HIST" para inclusão do campo "CPF_CNPJ_CLIENTE".</p> <p>Processo de Instalação: O conversor é processado no LOG6000 (Gerenciador Conversores Tabelas), informar o diretório do conversor e efetuar seu processamento.</p>
Chamados relacionados:	TSKDD0



Attachments:

- [layout_importacao_nota_fiscal_1002_VDP0002.pdf](#) (application/pdf)

Document generated by Confluence on 10 out, 2016 16:51

[Linha Logix](#) / [Release 05 - 2016](#) / [Legislação 05 - 2016](#) / [Vendas e Faturamento - Legislação - 05 - 2016](#)
/ [Faturamento - Legislação - 05 - 2016](#)

Linha Logix :

TSRVJ9_DT_Configuracao_Fiscal_FECOMP

Created by Elisa Schulze, last modified by Janaina Boing da Rocha on 06 jul, 2016

Configuração Fiscal FECOMP

Linha de Produto:	Logix
Segmento:	Manufatura
Módulo:	Vendas
Função:	VDP0692 / VDP10064 – Tributos e Benefícios VDP0696 / VDP10068 – Configuração Fiscal
Situação:	Alterar a configuração fiscal para que no campo “Código dedução” dos tributos FECOMP e FECOMP_ST seja possível informar o código de dedução e débitos. Alterar o nome do campo para “Código apuração”. No zoom do campo “Código apuração” deverá conter a lista de valores onde as informações apresentadas venham do cadastro de código de apuração (SUP5840) e o cadastro de códigos de débito (SUP5790).
Solução:	Foram alterados os campos adicionais dos tributos FECOMP e FECOMP_ST para que o campo adicional “Código dedução” passe a ser chamado de “Código apuração”. Os valores preenchidos neste campo poderão estar cadastrados no SUP5840 (Códigos de apuração) ou SUP5790 (Códigos de débito). Neste caso, faz-se necessária a atualização de tributos e benefícios, processando a opção “Atualizar fiscal” do programa VDP0692 ou VDP10064. Após este procedimento, no cadastro da configuração fiscal, os campos adicionais dos tributos FECOMP e FECOMP_ST estarão atualizados.
Chamado:	TSRVJ9



Document generated by Confluence on 10 out, 2016 16:51

[Linha Logix](#) / [Release 05 - 2016](#) / [Legislação 05 - 2016](#) / [Vendas e Faturamento - Legislação - 05 - 2016](#)

Linha Logix : Nota Fiscal Eletrônica - Legislação - 05 - 2016

Created by Ana Paula Casas de Almeida on 27 jul, 2016

Document generated by Confluence on 10 out, 2016 16:51

[Linha Logix](#) / [Release 05 - 2016](#) / [Legislação 05 - 2016](#) / [Vendas e Faturamento - Legislação - 05 - 2016](#)
/ [Nota Fiscal Eletrônica - Legislação - 05 - 2016](#)

Linha Logix :

TRXXQU_DT_Configuracao_dos_Documentos_Eletronicos

Created by Ana Paula Casas de Almeida, last modified by Eder Valmir Holz on 31 ago, 2016

Configuração dos Documentos Eletrônicos

Linha de Produto:	Logix
Segmento:	Manufatura
Módulo:	Vendas
Função:	VDP10076 – Configuração dos Documentos Eletrônicos OBF42000 – Painel do Pedido de Prorrogação da Suspensão do ICMS
Situação:	O programa não considera as alterações definidas pela Nota Técnica 2015/001, referente a implementação do pedido de prorrogação da suspensão do ICMS na remessa para industrialização após decorridos 180 dias.
Solução:	O sistema foi alterado para atender as mudanças definidas pela Nota Técnica 2015/001, referente a implementação do pedido de prorrogação da suspensão do ICMS na remessa para industrialização após decorridos 180 dias. Para mais informações de instalação e configuração, acesse: Documentação - EPP Online
Conversores e Parâmetros:	<p>Conversor: obf00449.cnv Objetivo: Criação das tabelas:</p> <ul style="list-style-type: none"> • obf_pedido_prorrog_eletr • obf_pedido_prorrog_hist • obf_par_ped_prorrog <p>Processo de Instalação: O conversor é processado no LOG6000 (Gerenciador Conversores Tabelas), informar o diretório do conversor e efetuar seu processamento. Conversor: obf00452.cnv Parâmetro: "utiliza_prorrog_icms_online" Caminho no sistema: Processo Saídas > Faturamento > Nota Fiscal Eletrônica Processo de Instalação: Para instalação deste chamado deverá ser executado o conversor obf00452.cnv pelo LOG00086 - Manutenção de parâmetros, que irá criar os parâmetros:</p> <ul style="list-style-type: none"> • "Utilizar pedido de prorrogação da suspensão do ICMS via Webservice?" <p>Nota: Caso o parâmetro não esteja informado, será considerado como "N".</p>
Chamado:	TRXXQU



Attachments:

■ [NT2015.001 Manual EPP.pdf](#) (application/pdf)



Document generated by Confluence on 10 out, 2016 16:51

[Linha Logix](#) / [Release 05 - 2016](#) / [Legislação 05 - 2016](#) / [Vendas e Faturamento - Legislação - 05 - 2016](#)
 / [Nota Fiscal Eletrônica - Legislação - 05 - 2016](#)

Linha Logix : TSQHET_DT_Nota_fiscal_eletronica

Created by Ana Paula Casas de Almeida, last modified by Eder Valmir Holz on 31 ago, 2016

Nota Fiscal Eletrônica

Linha de Produto:	Logix
Segmento:	Manufatura
Módulo:	Vendas
Função:	VDP40010 – Manutenção do MDF-e OBF50200 – Painel do MDF-e
Situação:	Permitir que o Logix gere informações para o MDF-e (Manifesto Eletrônico de Documentos Fiscais) para NF-e de entrada.
Solução:	Alterado o sistema para permitir que Logix gere informações para o MDF-e (Manifesto Eletrônico de Documentos Fiscais) de NF-e de entrada.
Conversores e Parâmetros:	vdp02499.cnv Objetivo: Alteração das tabelas vdp_manf_eletr e vdp_manf_eletr_nf Processo de Instalação: O conversor é processado no LOG6000 (Gerenciador Conversores Tabelas), informar o diretório do conversor e efetuar seu processamento.
Chamado:	TSQHET



Document generated by Confluence on 10 out, 2016 16:51



[Linha Logix](#) / [Release 05 - 2016](#)

Linha Logix : Manutenção 05 - 2016

Created by Jackson Patrick Werka on 28 jun, 2016

Document generated by Confluence on 10 out, 2016 16:51

[Linha Logix](#) / [Release 05 - 2016](#) / [Manutenção 05 - 2016](#)

Linha Logix : Controladoria - Manutenção - 05 - 2016

Created by Lenon Ferreira on 04 jul, 2016

Document generated by Confluence on 10 out, 2016 16:51

[Linha Logix](#) / [Release 05 - 2016](#) / [Manutenção 05 - 2016](#) / [Controladoria - Manutenção - 05 - 2016](#)

Linha Logix :

TSTCG1_DT_Fechamento_Mensal_Contabilidade

Created by Lenon Ferreira, last modified by Cristina de Souza Stocco on 06 jul, 2016

Fechamento Mensal da Contabilidade

Linha de Produto:	Logix
Segmento:	Manufatura
Módulo:	Contabilidade
Função:	CON10029 - Fechamento Mensal da Contabilidade
Situação:	A rotina apresenta baixo desempenho, quando possui muitos saldos para processamento.
Solução:	Foi alterada a rotina de fechamento mensal dos saldos contábeis para diminuir as atualizações da barra de rolagem, visando melhoria na performance da rotina.
Chamado:	TSTCG1



Document generated by Confluence on 10 out, 2016 16:51

[Linha Logix](#) / [Release 05 - 2016](#) / [Manutenção 05 - 2016](#) / [Controladoria - Manutenção - 05 - 2016](#)

Linha Logix : TSTHFS_DT_Parcels_Ordem_Servico

Created by Lenon Ferreira, last modified by Cristina de Souza Stocco on 08 jul, 2016

Parcelas da Ordem de Serviço

Linha de Produto:	Logix
Segmento:	Manufatura
Módulo:	Patrimônio
Função:	PAT0440/PAT10104 - Parcelas da Ordem de Serviço
Situação:	A rotina não faz o acerto da diferença na funcionalidade de desmembramento por quantidade.
Solução:	Foi alterada a rotina de manutenção das parcelas do Patrimônio para fazer o acerto da diferença de valores na última parcela, quando o usuário utilizar a funcionalidade de desmembramento por quantidade.
Chamado :	TSTHFS



Document generated by Confluence on 10 out, 2016 16:51

[Linha Logix](#) / [Release 05 - 2016](#) / [Manutenção 05 - 2016](#) / [Controladoria - Manutenção - 05 - 2016](#)

Linha Logix : TSTKCU_DT_Importacao_Bens_Suprimentos

Created by Lenon Ferreira, last modified by Cristina de Souza Stocco on 28 jul, 2016

Importação de Bens do Suprimentos

Linha de Produto:	Logix
Segmento:	Manufatura
Módulo:	Patrimônio
Função:	PAT10030 - Importação de Bens do Suprimentos
Situação:	A rotina soma o valor de ICMS no custo da aquisição, indevidamente.
Solução:	Foi alterada a rotina de importação de bens do Suprimentos para não considerar o valor de ICMS no custo da aquisição.
Chamado:	TSTKCU



Document generated by Confluence on 10 out, 2016 16:51

[Linha Logix](#) / [Release 05 - 2016](#) / [Manutenção 05 - 2016](#) / [Controladoria - Manutenção - 05 - 2016](#)

Linha Logix : TVHYK4_DT_Cockpit_ECF

Created by Lenon Ferreira, last modified by Cristina de Souza Stocco on 11 ago, 2016

Cockpit ECF

Linha de Produto:	Logix
Segmento:	Manufatura
Módulo:	Contabilidade
Função:	CON10239 - Cockpit ECF
Situação:	Não é possível dar permissão para cada rotina do cockpit do ECF.
Solução:	Foi alterada a rotina de cockpit do ECF para indicar as aplicações dependentes, permitindo que seja controlada a permissão para cada rotina do cockpit do ECF.
Chamado:	TVHYK4



Document generated by Confluence on 10 out, 2016 16:51

[Linha Logix](#) / [Release 05 - 2016](#) / [Manutenção 05 - 2016](#) / [Controladoria - Manutenção - 05 - 2016](#)

Linha Logix : TVIBOH_DT_Gerador_Relatorio

Created by Lenon Ferreira, last modified by Cristina de Souza Stocco on 28 jul, 2016

Gerador de Relatórios

Linha de Produto:	Logix
Segmento:	Manufatura
Módulo:	Contabilidade
Função:	CON10070 - Gerador de Relatórios
Situação:	A rotina não está apresenta a totalização correta dos itens quando a opção é saldo acumulado do período.
Solução:	Foi alterado o gerador de relatórios para efetuar a totalização dos valores referentes a saldo acumulado do período corretamente, visando a devida emissão da mesma no relatório.
Chamado:	TVIBOH



Document generated by Confluence on 10 out, 2016 16:51

[Linha Logix](#) / [Release 05 - 2016](#) / [Manutenção 05 - 2016](#) / [Controladoria - Manutenção - 05 - 2016](#)

Linha Logix :

TVID43_DT_Acompanhamento_Mensal_Centro_Custo

Created by Lenon Ferreira, last modified by Cristina de Souza Stocco on 28 jul, 2016

Acompanhamento Mensal por Centro de Custo

Linha de Produto:	Logix
Segmento:	Manufatura
Módulo:	Contabilidade
Função:	CON10203 - Acompanhamento Mensal por Centro de Custo
Situação:	Quando o usuário indica que quer selecionar a AEN, a rotina não habilita o campo de AEN para entrada de dados.
Solução:	Foi alterada a rotina de acompanhamento mensal por centro de custo para permitir que a AEN seja informada em tela, quando este for o desejo do cliente e a empresa estiver parametrizada para trabalhar com o conceito de AEN.
Chamado:	TVID43



Document generated by Confluence on 10 out, 2016 16:51

[Linha Logix](#) / [Release 05 - 2016](#) / [Manutenção 05 - 2016](#) / [Controladoria - Manutenção - 05 - 2016](#)

Linha Logix : TVIGAP_DT_Fechamento_Mensal

Created by Lenon Ferreira, last modified by Cristina de Souza Stocco on 02 ago, 2016

Fechamento Mensal

Linha de Produto:	Logix
Segmento:	Manufatura
Módulo:	Patrimônio
Função:	PAT10076/PAT0340 - Fechamento Mensal
Situação:	A rotina calcula o valor da depreciação mensal incorretamente, quando o bem é oriundo de transferência entre empresas e está parametrizado para depreciar parcial em cada empresa.
Solução:	Foi alterada a rotina de fechamento mensal para calcular corretamente o valor de depreciação do bem no fechamento mensal, quando o bem for originado de transferência entre empresas.
Chamado:	TVIGAP



Document generated by Confluence on 10 out, 2016 16:51

[Linha Logix](#) / [Release 05 - 2016](#) / [Manutenção 05 - 2016](#) / [Controladoria - Manutenção - 05 - 2016](#)

Linha Logix : TVIGCO_DT_Geracao_Arquivo_ECD

Created by Lenon Ferreira, last modified by Alana Karine Pahl on 21 jul, 2016

Geração do Arquivo da ECD

Linha de Produto:	Logix
Segmento:	Manufatura
Módulo:	Contabilidade
Função:	CON10170/CON4180 - Geração do Arquivo da ECD
Situação:	A rotina envia o centro de custo no bloco I355 quando a conta é de centro de custo, mesmo quando está parametrizado para não enviar o centro de custo no ECD.
Solução:	Foi alterada a rotina de geração do arquivo da ECD para somente enviar o centro de custo no bloco I355 se o sistema estiver parametrizado para enviar esta informação.
Chamado:	TVIGCO



Document generated by Confluence on 10 out, 2016 16:51

[Linha Logix](#) / [Release 05 - 2016](#) / [Manutenção 05 - 2016](#) / [Controladoria - Manutenção - 05 - 2016](#)

Linha Logix : TVIGUT_DT_Importacao_Ordem_Servico

Created by Lenon Ferreira, last modified by Cristina de Souza Stocco on 08 ago, 2016

Importação de Ordens de Serviço

Linha de Produto:	Logix
Segmento:	Manufatura
Módulo:	Patrimônio
Função:	PAT10062 - Importação de Ordens de Serviço
Situação:	Quando a empresa possui duplicidade de dados ao buscar o relacionamento da ordem serviço com o inventário, a rotina exibe uma mensagem padrão genérica, dificultando o entendimento por parte do usuário.
Solução:	Foi alterada a rotina de importação de ordens de serviço para quando apresentar duplicidade no relacionamento entre ordem de serviço e inventário, exibir mensagem indicando o erro no relacionamento.
Chamado:	TVIGUT



Document generated by Confluence on 10 out, 2016 16:51

[Linha Logix](#) / [Release 05 - 2016](#) / [Manutenção 05 - 2016](#) / [Controladoria - Manutenção - 05 - 2016](#)

Linha Logix : TVIH98_DT_Conversor_Parametro_PAT

Created by Lenon Ferreira, last modified by Cristina de Souza Stocco on 01 ago, 2016

Conversor de Parâmetros - Contabilização Ativo Imobilizado

Linha de Produto:	Logix
Segmento:	Manufatura
Módulo:	Patrimônio
Função:	PAT00088 - Conversor de parâmetros - Contabilização Ativo Imobilizado
Situação:	Ao alterar o parâmetro que indica o histórico de transferência entre empresas pelo sistema de parâmetros (LOG00087), não está atualizando os parâmetros do Patrimônio no PAT0120, gerando inconsistências no processo de contabilização de transferência entre empresas.
Solução:	Foi alterado o conversor de parâmetros para atualizar o parâmetro que indica o histórico de transferência entre empresas, visando a replicação da informação no sistema de parâmetros para as tabelas do legado, evitando inconsistências futuras na rotina.
Chamado:	TVIH98



Document generated by Confluence on 10 out, 2016 16:51

[Linha Logix](#) / [Release 05 - 2016](#) / [Manutenção 05 - 2016](#) / [Controladoria - Manutenção - 05 - 2016](#)

Linha Logix : TVIHUQ_DT_Imagens_Inventario

Created by Lenon Ferreira, last modified by Cristina de Souza Stocco on 01 ago, 2016

Imagens do Inventário

Linha de Produto:	Logix
Segmento:	Manufatura
Módulo:	Patrimônio
Função:	PAT100281 - Parcelas do Inventário PAT3041 - Lib de Exibição de Imagens
Situação:	A rotina apresenta uma inconsistência na exibição de imagens no banco Informix.
Solução:	Foi alterada a rotina de manutenção das parcelas do inventário e lib de exibição de imagens para não apresentar inconsistências no banco Informix, ao selecionar as imagens do inventário.
Chamado:	TVIHUQ



Document generated by Confluence on 10 out, 2016 16:51

[Linha Logix](#) / [Release 05 - 2016](#) / [Manutenção 05 - 2016](#) / [Controladoria - Manutenção - 05 - 2016](#)

Linha Logix : TVILIP_DT_Base_Rateio_Eventos

Created by Lenon Ferreira, last modified by Cristina de Souza Stocco on 02 ago, 2016

Base de Rateio por Eventos

Linha de Produto:	Logix
Segmento:	Manufatura
Módulo:	Contabilidade
Função:	CON10059 - Base de Rateio por Eventos
Situação:	A rotina não considera a empresa centralizadora dos dados do RH ao validar o evento cadastrado.
Solução:	Foi alterada a rotina de manutenção das bases de rateio para considerar a empresa centralizadora do RHU, quando efetuar a validação dos eventos.
Chamado:	TVILIP



Document generated by Confluence on 10 out, 2016 16:51

[Linha Logix](#) / [Release 05 - 2016](#) / [Manutenção 05 - 2016](#) / [Controladoria - Manutenção - 05 - 2016](#)

Linha Logix : TVIMAM_DT_Geracao_Saldos_Movimentos_Razao

Created by Lenon Ferreira, last modified by Cristina de Souza Stocco on 02 ago, 2016

Geração de Saldos e Movimentos para o Razão Patrimonial

Linha de Produto:	Logix
Segmento:	Manufatura
Módulo:	Patrimônio
Função:	PAT1050/PAT10061 - Geração de Saldos e Movimentos para o Razão Patrimonial
Situação:	A rotina não calcula o valor da depreciação de bens baixados quando a baixa é por devolução.
Solução:	Foi alterada a rotina de geração de saldos e movimentos para o Razão: quando calcular os movimentos de depreciação, deverá considerar a depreciação de bens baixados por devolução, conforme é contabilizado e emitido no relatório de baixas mensais.
Chamado:	TVIMAM



Document generated by Confluence on 10 out, 2016 16:51

[Linha Logix](#) / [Release 05 - 2016](#) / [Manutenção 05 - 2016](#) / [Controladoria - Manutenção - 05 - 2016](#)

Linha Logix : TVIOF2_DT_Razao_Contabil

Created by Lenon Ferreira, last modified by Cristina de Souza Stocco on 01 ago, 2016

Razão Contábil

Linha de Produto:	Logix
Segmento:	Manufatura
Módulo:	Contabilidade
Função:	CON10039 - Razão Contábil
Situação:	A rotina não emite os dados da segunda empresa em diante, ao tentar utilizar o conceito de multi-empresa.
Solução:	Foi alterada a rotina de emissão do Razão Contábil para tratar o conceito de multi-empresa corretamente, exibindo os dados das empresas solicitadas.
Chamado:	TVIOF2



Document generated by Confluence on 10 out, 2016 16:51

[Linha Logix](#) / [Release 05 - 2016](#) / [Manutenção 05 - 2016](#) / [Controladoria - Manutenção - 05 - 2016](#)

Linha Logix : TVIV62_DT_Parcels_Inventario

Created by Lenon Ferreira, last modified by Cristina de Souza Stocco on 02 ago, 2016

Parcelas do Inventário

Linha de Produto:	Logix
Segmento:	Manufatura
Módulo:	Patrimônio
Função:	PAT0210 - Parcelas do Inventário
Situação:	A rotina não exibe os dados complementares de entrada do bem de determinada empresa quando a rotina foi executada por outra empresa.
Solução:	Foi alterada a rotina de manutenção das parcelas do inventário para sempre exibir os dados complementares da entrada, quando estes existirem.
Chamado:	TVIV62



Document generated by Confluence on 10 out, 2016 16:51

[Linha Logix](#) / [Release 05 - 2016](#) / [Manutenção 05 - 2016](#) / [Controladoria - Manutenção - 05 - 2016](#)

Linha Logix : TVIWJV_DT_Contratos

Created by Lenon Ferreira, last modified by Alana Karine Pahl on 21 jul, 2016

Contratos

Linha de Produto:	Logix
Segmento:	Manufatura
Módulo:	Patrimônio
Função:	PAT10095 - Contratos
Situação:	A rotina não apresenta no menu as funcionalidades que são padrões nos programas de cadastro.
Solução:	Foi alterada a rotina de manutenção de contratos para exibir todas as funcionalidades necessárias na barra de ferramentas.
Chamado:	TVIWJV



Document generated by Confluence on 10 out, 2016 16:51

[Linha Logix](#) / [Release 05 - 2016](#) / [Manutenção 05 - 2016](#) / [Controladoria - Manutenção - 05 - 2016](#)

Linha Logix :

TVJBDT_DT_Bens_Totalmente_Depreciados

Created by Lenon Ferreira, last modified by Cristina de Souza Stocco on 02 ago, 2016

Bens Totalmente Depreciados

Linha de Produto:	Logix
Segmento:	Manufatura
Módulo:	Patrimônio
Função:	PAT10046 - Bens Totalmente Depreciados
Situação:	A rotina permite filtrar o relatório por AEN inexistente, gerando inconsistências no processo.
Solução:	Foi alterada a rotina de emissão dos bens totalmente depreciados para quando informar uma AEN para filtro do relatório, verificar se AEN informada existe.
Chamado:	TVJBDT



Document generated by Confluence on 10 out, 2016 16:51

[Linha Logix](#) / [Release 05 - 2016](#) / [Manutenção 05 - 2016](#) / [Controladoria - Manutenção - 05 - 2016](#)

Linha Logix : TVQXL6_DT_Transferencia_Bens_CC_AEN

Created by Lenon Ferreira, last modified by Alana Karine Pahl on 31 ago, 2016

Transferência de Bens entre Centro de Custo e AEN

Linha de Produto:	Logix
Segmento:	Manufatura
Módulo:	Patrimônio
Função:	PAT10078 - Transferência de Bens entre Centro de Custo e AEN
Situação:	A rotina não permite navegar para a próxima linha da grid quando efetuada alteração da AEN de determinado bem.
Solução:	Foi alterada a rotina de transferência de inventários entre centros de custo e AEN para permitir a devida navegação do grid quando somente a AEN estiver sendo alterada para o inventário.
Chamado:	TVQXL6



Document generated by Confluence on 10 out, 2016 16:51

[Linha Logix](#) / [Release 05 - 2016](#) / [Manutenção 05 - 2016](#) / [Controladoria - Manutenção - 05 - 2016](#)

Linha Logix : TVREBQ_DT_Resumo_Bens_Centro_Custo_Conta

Created by Lenon Ferreira, last modified by Alana Karine Pahl on 31 ago, 2016

Resumo de Bens por Centro de Custo/Conta

Linha de Produto:	Logix
Segmento:	Manufatura
Módulo:	Patrimônio
Função:	PAT10044 - Resumo de Bens por Centro de Custo/Conta
Situação:	A rotina não emite o relatório corretamente, apresentando várias páginas sem dados.
Solução:	Foi alterada a rotina de emissão do resumo dos bens por centro de custo/conta para configurar o tamanho da página corretamente, permitindo que o relatório seja devidamente emitido.
Chamado:	TVREBQ



Document generated by Confluence on 10 out, 2016 16:51

[Linha Logix](#) / [Release 05 - 2016](#) / [Manutenção 05 - 2016](#) / [Controladoria - Manutenção - 05 - 2016](#)

Linha Logix : TVRF57_DT_Razao_Fornecedores

Created by Lenon Ferreira, last modified by Alana Karine Pahl on 31 ago, 2016

Razão de Fornecedores

Linha de Produto:	Logix
Segmento:	Manufatura
Módulo:	Contabilidade
Função:	CON10076/CON3360 - Razão de Fornecedores
Situação:	A rotina não permite filtrar as empresas relacionadas do processo.
Solução:	Foi alterada a rotina de emissão do razão de fornecedores para que, quando selecionar a opção de consolidação de empresas, seja aberta uma tela com todas as empresas relacionadas para permitir filtrar quais empresas que serão consolidadas no processo.
Chamado:	TVRF57



Document generated by Confluence on 10 out, 2016 16:51

[Linha Logix](#) / [Release 05 - 2016](#) / [Manutenção 05 - 2016](#) / [Controladoria - Manutenção - 05 - 2016](#)

Linha Logix :

TVRFYO_DT_Bens_Sem_Direito_Credito_PIS_COFINS

Created by Lenon Ferreira, last modified by Alana Karine Pahl on 30 ago, 2016

Bens sem Direito à Crédito de PIS/COFINS

Linha de Produto:	Logix
Segmento:	Manufatura
Módulo:	Patrimônio
Função:	PAT10020 - Bens sem Direita à Crédito de PIS/COFINS
Situação:	A rotina apresenta, na consulta, os bens importados. A consulta/manutenção destes bens não deve ser permitida.
Solução:	Foi alterada a rotina de manutenção dos bens sem direito a crédito de PIS/COFINS para efetuar a consulta dos registros corretamente.
Chamado:	TVRFYO



Document generated by Confluence on 10 out, 2016 16:51

[Linha Logix](#) / [Release 05 - 2016](#) / [Manutenção 05 - 2016](#)

Linha Logix : Financeiro - Manutenção - 05 - 2016

Created by Eunice R. Ventura Schilipake on 05 jul, 2016

Document generated by Confluence on 10 out, 2016 16:51

[Linha Logix](#) / [Release 05 - 2016](#) / [Manutenção 05 - 2016](#) / [Financeiro - Manutenção - 05 - 2016](#)

Linha Logix : Contas a Pagar - Manutenção - 05 - 2016

Created by Jeferson Schneider on 06 jul, 2016

Document generated by Confluence on 10 out, 2016 16:51

[Linha Logix](#) / [Release 05 - 2016](#) / [Manutenção 05 - 2016](#) / [Financeiro - Manutenção - 05 - 2016](#)
 / [Contas a Pagar - Manutenção - 05 - 2016](#)

Linha Logix : DT_TVSKXJ_Apropriacao_Despesas

Created by Jeferson Schneider, last modified on 06 out, 2016

Apropriação de Despesas

Linha de Produto:	Logix.
Segmento:	Manufatura.
Módulo:	Contas a Pagar.
Função:	FIN30058 - Apropriação de Despesas.
Situação:	Ao baixar um adiantamento de Anulação de Frete no FIN30058, o programa exibe a mensagem: "Itens não encontrados" na tela de ajustes financeiros. Isso ocorre quando o parâmetro "Exibir itens da devolução/nota de débito na baixa do adiantamento?" está marcado, porem ele não se aplica a anulação de fretes.
Solução:	Corrigir rotina de baixa de adiantamento para permitir baixar um adiantamento de anulação de fretes sem apresentar erros. Atualmente quando o parâmetro "Exibir itens da devolução/nota de débito na baixa do adiantamento?" está marcado o programa tenta abrir a tela de itens de devolução incorretamente..



Document generated by Confluence on 10 out, 2016 16:51

[Linha Logix](#) / [Release 05 - 2016](#) / [Manutenção 05 - 2016](#) / [Financeiro - Manutenção - 05 - 2016](#)
/ [Contas a Pagar - Manutenção - 05 - 2016](#)

Linha Logix : TSPCO6_DT_Emissao_de_Documentos_Bancarios

Created by Laura Carolina Lemos, last modified by Cristina de Souza Stocco on 08 set, 2016

Emissão de Documentos Bancários

Linha de Produto:	Logix
Segmento:	Manufatura
Módulo:	Contas a Pagar
Função:	FIN30036 - Emissão de Documentos Bancários
Situação:	Ao imprimir um cheque pelo programa Emissão de Documentos Bancários (FIN30036), o layout do cheque do banco Itau está imprimindo desconfigurado.
Solução:	Foi criado um novo layout para a impressão correta do cheque.
Chamado:	TSPCO6



Document generated by Confluence on 10 out, 2016 16:51

[Linha Logix](#) / [Release 05 - 2016](#) / [Manutenção 05 - 2016](#) / [Financeiro - Manutenção - 05 - 2016](#)
/ [Contas a Pagar - Manutenção - 05 - 2016](#)

Linha Logix : TSTHM6_DT_Apropriacao_Despesas

Created by Jeferson Schneider, last modified by Cristina de Souza Stocco on 20 jul, 2016

Apropriação de Despesas

Linha de Produto:	Logix
Segmento:	Manufatura
Módulo:	Contas a Pagar
Função:	FIN30057 - Apropriação de Despesas
Situação:	O programa Apropriação de Despesas (FIN30057) não permite liberar AP e informar data de proposta quando tem lançamentos contábeis (variação cambial), mesmo que este lançamento seja no mês anterior. Cap0160 não bloqueava.
Solução:	Foi corrigido o programa Apropriação de Despesas (FIN30057), para permitir liberar AP e informar data de proposta quando houver lançamentos contábeis de variação cambial no mês anterior.
Chamado:	TSTHM6



Document generated by Confluence on 10 out, 2016 16:51

[Linha Logix](#) / [Release 05 - 2016](#) / [Manutenção 05 - 2016](#) / [Financeiro - Manutenção - 05 - 2016](#)
/ [Contas a Pagar - Manutenção - 05 - 2016](#)

Linha Logix : TSTJDO_DT_Manutencao_de_Impostos

Created by Juliana Cristina Sacht, last modified by Cristina de Souza Stocco on 01 ago, 2016

Cálculo do IRRF não desconta valor de INSS de nota anterior

Linha de Produto:	Logix
Segmento:	Manufatura
Módulo:	Contas a Pagar
Função:	CAP5440 - Cálculo de Impostos
Situação:	Valor de INSS anterior não está fazendo parte da base de cálculo do IRRF.
Solução:	Foi alterada a função de cálculo de impostos para considerar corretamente os registros de INSS anterior, afim de deduzir o valor dos mesmos da base de cálculo do IRRF.
Chamados relacionados:	TSTJDO



Document generated by Confluence on 10 out, 2016 16:51

[Linha Logix](#) / [Release 05 - 2016](#) / [Manutenção 05 - 2016](#) / [Financeiro - Manutenção - 05 - 2016](#)
/ [Contas a Pagar - Manutenção - 05 - 2016](#)

Linha Logix : TSTNWR_DT_Manutencao_de_APs

Created by Laura Carolina Lemos, last modified by Cristina de Souza Stocco on 22 jul, 2016

Manutenção de APs

Linha de Produto:	Logix
Segmento:	Manufatura
Módulo:	Contas a Pagar
Função:	FIN30057 - Manutenção de APs
Situação:	Numa autorização de pagamento (AP), ao incluir um pagamento de concessionárias não está aceitando código de barras, listando a mensagem "Digito verificador 1 calculado (7) não confere!" da função.
Solução:	Foi corrigida o programa para incluir corretamente um pagamento de concessionarias
Chamado:	TSTNWR



Document generated by Confluence on 10 out, 2016 16:51

[Linha Logix](#) / [Release 05 - 2016](#) / [Manutenção 05 - 2016](#) / [Financeiro - Manutenção - 05 - 2016](#)
/ [Contas a Pagar - Manutenção - 05 - 2016](#)

Linha Logix : TSUGY5_DT_Importacao_de_Contas_a_Pagar

Created by Laura Carolina Lemos, last modified by Cristina de Souza Stocco on 01 ago, 2016

Importação de Contas a Pagar

Linha de Produto:	Logix
Segmento:	Manutenção
Módulo:	Contas a Pagar
Função:	FIN30043 - Importação de Contas a Pagar
Situação:	Na tela de importação de Contas a Pagar quando o usuário clica na pasta ao lado do campo para informar onde está o arquivo, o nome deste fica em minúsculo, e o programa não localiza o arquivo, ocorre o erro -805, no entanto se ele digitar o caminho e o nome em maiúsculo 01ADM015, o arquivo é importado normalmente.
Solução:	Foi alterado o programa para não alterar o nome do arquivo informado pelo usuário
Chamado:	TSUGY5



Document generated by Confluence on 10 out, 2016 16:51

[Linha Logix](#) / [Release 05 - 2016](#) / [Manutenção 05 - 2016](#) / [Financeiro - Manutenção - 05 - 2016](#)
/ [Contas a Pagar - Manutenção - 05 - 2016](#)

Linha Logix : TSUJQR_DT_Apropriacao_de_Despesas

Created by Jeferson Schneider, last modified by Cristina de Souza Stocco on 26 jul, 2016

Apropriação de Despesas

Linha de Produto:	Logix
Segmento:	Manufatura
Módulo:	Contas a Pagar
Função:	FIN30058 - Apropriação de Despesas
Situação:	No cadastro da AD no FIN30058, quando informado um lote de pagamento escritural, o programa apresenta a mensagem "Obrigatório informar o código do portador pois o lote de pgto é do tipo escritural".
Solução:	Foi alterado o programa de manutenção de ADs (Apropriação de Despesas) para sugerir o portador, conforme já realizado na aba complementar.
Chamados relacionados:	TSUJQR



Document generated by Confluence on 10 out, 2016 16:51

[Linha Logix](#) / [Release 05 - 2016](#) / [Manutenção 05 - 2016](#) / [Financeiro - Manutenção - 05 - 2016](#)
/ [Contas a Pagar - Manutenção - 05 - 2016](#)

Linha Logix : TVHDT1_DT_Autorizacao_Pagamentos

Created by Jeferson Schneider, last modified by Alana Karine Pahl on 29 ago, 2016

Autorização de Pagamentos

Linha de Produto:	Manufatura
Segmento:	Logix
Módulo:	Contas a Pagar
Função:	FIN30057 - Autorização de Pagamento
Situação:	Ao realizar a exclusão do acerto de adiantamento por meio do FIN60016 (TRB)/FIN30057 (AP), fica registro perdido na tabela CHEQUE_BORDERO, causando inconsistência ao processar a integração com o TRB (FIN60023).
Solução:	Foi alterada a rotina de exclusão de documentos de pagamento (FIN30057), para não deixar registros indevidos na tabela cheque_bordero.
Chamado:	TVHDT1



Document generated by Confluence on 10 out, 2016 16:51

[Linha Logix](#) / [Release 05 - 2016](#) / [Manutenção 05 - 2016](#) / [Financeiro - Manutenção - 05 - 2016](#)
/ [Contas a Pagar - Manutenção - 05 - 2016](#)

Linha Logix : TVHENY_DT_Manutencao_Impostos

Created by Jeferson Schneider, last modified by Cristina de Souza Stocco on 19 jul, 2016

Manutenção de Impostos

Linha de Produto:	Manufatura
Segmento:	Logix
Módulo:	Contas a Pagar
Função:	FIN80043 - Manutenção de Impostos
Situação:	<p>Ao incluir uma AD que tenha retenção de INSS em outras localidades, o programa grava o valor do imposto na tabela (CAP_RET_INSS_AUTON), mas não apresenta na tela.</p> <p>Ao alterar um tipo de valor de imposto sugerido com redução de base IR 40 ou 60% (Frete) para outro tipo de valor sem redução de base, o programa FIN80043 não está recalculando a retenção de INSS de autônomos.</p>
Solução:	<p>Foi alterada a rotina Manutenção de Impostos (FIN80043), para apresentar na tela de detalhe do imposto "Retenção INSS" o valor de dedução de outras localidades.</p> <p>Foi corrigida a tela de Manutenção de Impostos (FIN80043) para recalculer a base de cálculo da retenção de INSS Autônomo, quando houver retenção de IRRF com redução de base de frete.</p>
Chamados relacionados:	TVHENY / TVHXGC



Document generated by Confluence on 10 out, 2016 16:51

[Linha Logix](#) / [Release 05 - 2016](#) / [Manutenção 05 - 2016](#) / [Financeiro - Manutenção - 05 - 2016](#)
 / [Contas a Pagar - Manutenção - 05 - 2016](#)

Linha Logix : TVHXFR_DT_Baixa_Automatica_Aps

Created by Jeferson Schneider, last modified by Cristina de Souza Stocco on 28 jul, 2016

Baixa Automática de Aps

Linha de Produto:	Logix
Segmento:	Manufatura
Módulo:	Contas a Pagar
Função:	Capr8 - Baixa Automática de APs
Situação:	Ao fazer a baixa do pagamento de um aluguel com retenção de imposto de renda, não gera na tabela benefic_dirf o campo de valor IRRF retido e valor base cálculo.
Solução:	Foi alterado o capr8 para carregar os valores de IRRF e base de cálculo corretamente quando for pagamento de aluguel.
Chamado:	TVHXFR



Document generated by Confluence on 10 out, 2016 16:51

[Linha Logix](#) / [Release 05 - 2016](#) / [Manutenção 05 - 2016](#) / [Financeiro - Manutenção - 05 - 2016](#)
 / [Contas a Pagar - Manutenção - 05 - 2016](#)

Linha Logix : TVHYPA_DT_AD_Contrato_Permuta

Created by Lenon Ferreira, last modified by Alana Karine Pahl on 26 ago, 2016

ADs Contrato de Permuta

Linha de Produto:	Logix
Segmento:	Manufatura
Módulo:	Contas a Pagar
Função:	CAP8570 - ADs Contrato de Permuta
Situação:	A rotina apresenta ADs sem saldo para vincular a um contrato de permuta, indevidamente.
Solução:	Foi alterada a rotina de vínculo das ADs com contrato de permuta para listar somente as ADs com saldo, quando utilizar a funcionalidade Vincular.
Chamado:	TVHYPA



Document generated by Confluence on 10 out, 2016 16:51

[Linha Logix](#) / [Release 05 - 2016](#) / [Manutenção 05 - 2016](#) / [Financeiro - Manutenção - 05 - 2016](#)
/ [Contas a Pagar - Manutenção - 05 - 2016](#)

Linha Logix : TVHZM2_DT_Informacoes_Pagamento_Escritural

Created by Jeferson Schneider, last modified by Cristina de Souza Stocco on 04 jul, 2016

Informações Pagamento Escritural

Linha de Produto:	Logix
Segmento:	Manufatura
Módulo:	Contas a Pagar
Função:	FIN30075 - Preparação para Pagamento Escritural
Situação:	O Campo "Empresa Cedente" da tela de pagamento escritural não possui zoom.
Solução:	Foi criado um zoom para o campo empresa da tela de preparação para PGE.
Chamados relacionados:	TVHZM2



Document generated by Confluence on 10 out, 2016 16:51

[Linha Logix](#) / [Release 05 - 2016](#) / [Manutenção 05 - 2016](#) / [Financeiro - Manutenção - 05 - 2016](#)
/ [Contas a Pagar - Manutenção - 05 - 2016](#)

Linha Logix : TVIAIZ_DT_Rateio_Contabil_x_Centro_Custo

Created by Jeferson Schneider, last modified by Cristina de Souza Stocco on 27 jul, 2016

Rateio Contábil x Centro de Custo

Linha de Produto:	Manufatura
Segmento:	Logix
Módulo:	Contas a Pagar
Função:	FIN30017 - Rateio Contábil X Centro de Custo
Situação:	Ocorre o erro (-1262) no zoom de unidade funcional para banco Informix, para Oracle não ocorre.
Solução:	Foi ajustada a cláusula where para não ocorrer inconsistência no banco Informix durante abertura do zoom de unidade funcional.
Chamados relacionados:	TVIAIZ



Document generated by Confluence on 10 out, 2016 16:51

[Linha Logix](#) / [Release 05 - 2016](#) / [Manutenção 05 - 2016](#) / [Financeiro - Manutenção - 05 - 2016](#)
/ [Contas a Pagar - Manutenção - 05 - 2016](#)

Linha Logix : TVIDJY_DT_Returno_Escritural

Created by Jeferson Schneider, last modified by Cristina de Souza Stocco on 28 jul, 2016

Retorno Escritural

Linha de Produto:	Logix
Segmento:	Manufatura
Módulo:	Pagamento Escritural
Função:	FIN30122 - Recebimento Retorno Escritural
Situação:	A rotina de Recebimento escritural FIN30122 apresenta uma inconsistência. A situação ocorre quando ao fazer o retorno no FIN30122, processa dois FCP (Retorno de pagamento do dia anterior) e um COS (Arquivo boletos DDA), se fizer o retorno do COS primeiro não ocorre inconsistência.
Solução:	Foi corrigido o programa de Retorno Escritural para não apresentar inconsistências durante o processo.
Chamado:	TVIDJY



Document generated by Confluence on 10 out, 2016 16:51

[Linha Logix](#) / [Release 05 - 2016](#) / [Manutenção 05 - 2016](#) / [Financeiro - Manutenção - 05 - 2016](#)
 / [Contas a Pagar - Manutenção - 05 - 2016](#)

Linha Logix : TVIGLO_DT_Retencao_ISS

Created by Juliana Cristina Sacht, last modified by Cristina de Souza Stocco on 25 jul, 2016

Retenção ISS

Linha de Produto:	Logix
Segmento:	Manufatura
Módulo:	Contas a Pagar
Função:	CAP5440 - Manutenção de Impostos
Situação:	Ao digitar o ISS por prefeitura, depois de sair do campo do município é apresentada a mensagem "Problema LEITURA cap_pct_iss_municipio -284".
Solução:	Foi alterada a função de manutenção de impostos para buscar um tipo de valor relacionado ao município e tipo de despesa da nota no FIN30030/ISS Prefeituras, sem apresentar mensagens indevidas.
Chamados relacionados:	TVIGLO



Document generated by Confluence on 10 out, 2016 16:51

[Linha Logix](#) / [Release 05 - 2016](#) / [Manutenção 05 - 2016](#) / [Financeiro - Manutenção - 05 - 2016](#)
/ [Contas a Pagar - Manutenção - 05 - 2016](#)

Linha Logix : TVIGSJ_DT_Autorizacao_de_Pagamentos

Created by Jeferson Schneider, last modified by Cristina de Souza Stocco on 25 jul, 2016

Apropriação de Pagamentos

Linha de Produto:	Logix
Segmento:	Manufatura
Módulo:	Contas a Pagar
Função:	FIN30057 - Apropriação de Pagamento
Situação:	Corrigir processo de aprovação simples PGE. Atualmente, a AP aprovada por dois aprovantes (depois de ser incluída na remessa PGE) continua aprovada após ser novamente alterada pelo usuário. Caso a AP seja alterada deve voltar para a Aprovação como ocorre na versão 10.02, mas ela continua aprovada.
Solução:	Foi corrigido o processo de aprovação simples PGE para que a AP fique bloqueada, novamente, após ser modificada pelo usuário.
Chamados relacionados:	TVIGSJ



Document generated by Confluence on 10 out, 2016 16:51

[Linha Logix](#) / [Release 05 - 2016](#) / [Manutenção 05 - 2016](#) / [Financeiro - Manutenção - 05 - 2016](#)
/ [Contas a Pagar - Manutenção - 05 - 2016](#)

Linha Logix : TVILHG_DT_Cadastro_Agencias

Created by Jeferson Schneider, last modified by Alana Karine Pahl on 30 ago, 2016

Cadastros Agências

Linha de Produto:	Logix.
Segmento:	Manufatura
Módulo:	Contas a Pagar
Função:	CAP0120 - Cadastro de Agências
Situação:	O CAP0120 (Cadastro de agências) permite excluir conta corrente que foi utilizada para pagar documentos não baixados no CAP.
Solução:	O cadastro de agência bancária (CAP0120) foi alterado para não permitir excluir conta corrente que possui movimentação em aberto no Contas a Pagar (AP não baixada).
Chamado:	TVILHG



Document generated by Confluence on 10 out, 2016 16:51

[Linha Logix](#) / [Release 05 - 2016](#) / [Manutenção 05 - 2016](#) / [Financeiro - Manutenção - 05 - 2016](#)
 / [Contas a Pagar - Manutenção - 05 - 2016](#)

Linha Logix : TVISM3_DT_Apropriacao_Pagamento

Created by Jeferson Schneider, last modified by Alana Karine Pahl on 31 ago, 2016

Recalculo Pis Cofins CSL

Linha de Produto:	Logix
Segmento:	Manufatura
Módulo:	Contas a Pagar
Função:	CAP0160/FIN30057 - Apropriação de Pagamentos
Situação:	O recálculo de PIS/COFINS/CSL fica duplicado ao trabalhar com IN 480.
Solução:	Foram efetuadas alterações para fazer corretamente o recálculo de PIS/COFINS/CSL ao trabalhar com a IN 480, que retém IR e PIS/COFINS/CSL juntos.
Chamado:	TVISM3



Document generated by Confluence on 10 out, 2016 16:51

[Linha Logix](#) / [Release 05 - 2016](#) / [Manutenção 05 - 2016](#) / [Financeiro - Manutenção - 05 - 2016](#)
/ [Contas a Pagar - Manutenção - 05 - 2016](#)

Linha Logix : TVJ283_DT_Solicitacao_AD_Fatura

Created by Jeferson Schneider, last modified by Cristina de Souza Stocco on 01 ago, 2016

Solicitação de AD Fatura

Linha de Produto:	Manufatura
Segmento:	Logix
Módulo:	Contas a Pagar
Função:	FIN30041 - Solicitação AD Fatura
Situação:	Corrigir rotina de solicitação de AD Fatura para não apresentar inconsistência quando houver um volume de dados maior que 1000 registros.
Solução:	Foi corrigida a rotina de solicitação de AD Fatura – FIN30041 para não apresentar inconsistência quando houver um volume de dados maior que 1000 registros.
Chamado:	TVJ283



Document generated by Confluence on 10 out, 2016 16:51

[Linha Logix](#) / [Release 05 - 2016](#) / [Manutenção 05 - 2016](#) / [Financeiro - Manutenção - 05 - 2016](#)
/ [Contas a Pagar - Manutenção - 05 - 2016](#)

Linha Logix : TVJASE_DT_Lib_Geracao_AD_AP

Created by Lenon Ferreira, last modified by Alana Karine Pahl on 26 ago, 2016

Lib de Geração de AD e AP

Linha de Produto:	Logix
Segmento:	Manufatura
Módulo:	Contas a Pagar
Função:	FIN80030 - Lib de geração de AD e AP
Situação:	A rotina inclui a AD mesmo quando não tem orçamento no GAO.
Solução:	Foi alterada a lib de geração de AD e AP para não efetuar a inclusão da AD quando não ter orçamento no GAO para a conta.
Chamado:	TVJASE



Document generated by Confluence on 10 out, 2016 16:51

[Linha Logix](#) / [Release 05 - 2016](#) / [Manutenção 05 - 2016](#) / [Financeiro - Manutenção - 05 - 2016](#)
/ [Contas a Pagar - Manutenção - 05 - 2016](#)

Linha Logix :

TVRAQ5_DT_FIN30065_Tipos_de_Formularios

Created by Eunice R. Ventura Schilipake, last modified by Cristina de Souza Stocco on 23 ago, 2016

FIN30065 Agências Bancárias

Linha de Produto:	Logix
Segmento:	Manufatura
Módulo:	Contas a Pagar
Função:	FIN30065 - Agências Bancárias
Situação:	O programa Agências Bancárias (FIN30065) não apresenta no zoom do campo "Tipo de formulário" a opção "51 - BANCO ITAU LAYOUT 2".
Solução:	Foi alterado o programa FIN30065 para apresentar no Zoom e permitir selecionar o tipo de formulário 51 - BANCO ITAU LAYOUT 2.
Chamado:	TVRAQ5



Document generated by Confluence on 10 out, 2016 16:51

[Linha Logix](#) / [Release 05 - 2016](#) / [Manutenção 05 - 2016](#) / [Financeiro - Manutenção - 05 - 2016](#)

Linha Logix : Contas a Receber - Manutenção - 05 - 2016

Created by Eunice R. Ventura Schilipake on 05 jul, 2016

Document generated by Confluence on 10 out, 2016 16:51

[Linha Logix](#) / [Release 05 - 2016](#) / [Manutenção 05 - 2016](#) / [Financeiro - Manutenção - 05 - 2016](#)
/ [Contas a Receber - Manutenção - 05 - 2016](#)

Linha Logix : TEZUAG_DT_Diario_e_Razao_auxiliar_de_Clientes

Created by Juliana Cristina Sacht, last modified by Alana Karine Pahl on 31 ago, 2016

Diário e Razão auxiliar de Clientes

Linha de Produto:	Logix
Segmento:	Manufatura
Módulo:	Contas a Receber
Função:	CRE1840 - Razão analítica de clientes CRE4860 - Diário auxiliar de clientes
Situação:	O processamento dos programas está muito lento.
Solução:	Alterados os programas visando uma melhora na performance destes.
Chamado:	TEZUAG



Document generated by Confluence on 10 out, 2016 16:51

[Linha Logix](#) / [Release 05 - 2016](#) / [Manutenção 05 - 2016](#) / [Financeiro - Manutenção - 05 - 2016](#)
/ [Contas a Receber - Manutenção - 05 - 2016](#)

Linha Logix :

TSNBRG_DT_Retencao_PIS_COFINS_CSLL

Created by Eunice R. Ventura Schilipake, last modified by Cristina de Souza Stocco on 27 jul, 2016

CRE1095 - Retenção de PIS, COFINS, CSLL, IRRF no Contas a Receber

Linha de Produto:	Logix
Segmento:	Manufatura
Módulo:	Contas a Receber
Função:	CRE095 - Retenção de PIS, COFINS, CSLL, IRRF no Contas a Receber
Situação:	Quando a base de cálculo é maior que o valor bruto da duplicata são calculados valores incorretos ao efetuar a retenção dos impostos.
Solução:	O cálculo dos valores de retenção foi alterado para gerar valores corretos ao realizar baixa parcial de títulos.
Chamados relacionados:	TSNBRG



Document generated by Confluence on 10 out, 2016 16:51

[Linha Logix](#) / [Release 05 - 2016](#) / [Manutenção 05 - 2016](#) / [Financeiro - Manutenção - 05 - 2016](#)
/ [Contas a Receber - Manutenção - 05 - 2016](#)

Linha Logix : TSTBNN_DT_Trade_Easy_Baixa_Parcial

Created by Eunice R. Ventura Schilipake on 20 jun, 2016

FIN85033 - Contabilização

Linha de Produto:	Logix
Segmento:	Manufatura
Módulo:	Contas a Receber
Função:	FIN85033 - Contabilização
Situação:	Não contabiliza valor correto de variação cambial quando ocorre pagamento parcial ou quando tem pagamento parcial e total no mesmo mês.
Solução:	Foi alterado o valor base utilizado para contabilização da variação cambial de pagamentos parciais.
Chamados relacionados:	TSTBNN



Document generated by Confluence on 10 out, 2016 16:51

[Linha Logix](#) / [Release 05 - 2016](#) / [Manutenção 05 - 2016](#) / [Financeiro - Manutenção - 05 - 2016](#) / [Contas a Receber - Manutenção - 05 - 2016](#)

Linha Logix :

TSTLR5_DT_Arquivo_Returno_CNAB_400_Cobranca_Nao_Registrada

Created by Eunice R. Ventura Schillpake, last modified by Cristina de Souza Stocco on 08 Jun, 2016

FIN10115 - Retorno de Arquivos Eletrônicos de Baixas - CNAB

Linha de Produto:	Logix
Segmento:	Manufatura
Módulo:	Contas a Receber
Função:	FIN10115 - Retorno de Arquivos Eletrônicos de Baixas - CNAB
Situação:	Não apresenta dados no Resumo de Ocorrências ao processar arquivos de retorno contendo títulos com cobrança não registrada.
Solução:	O FIN10115 passou a apresentar o Resumo de Ocorrências, mesmo quando as posições de uso da empresa estão em branco.
Conversores e Parâmetros:	cre00585
Chamados:	TSTLR5



Attachments:

 [image2016-6-8_10:18:41.png](#) (image/png)

Document generated by Confluence on 10 out, 2016 16:51

[Linha Logix](#) / [Release 05 - 2016](#) / [Manutenção 05 - 2016](#) / [Financeiro - Manutenção - 05 - 2016](#) / [Contas a Receber - Manutenção - 05 - 2016](#)

Linha Logix :

TSTOUP_DT_Integracao_CRE_Trade_Easy_x_Fluxo_de_Caixa

Created by Eunice R. Ventura Schilipake, last modified by Cristina de Souza Stocco on 05 jul, 2016

FCL1330 - Integração dos Movimentos no Fluxo de Caixa

Linha de Produto:	Logix
Segmento:	Manufatura
Módulo:	Contas a Receber
Função:	FCL1330 - Integração dos Movimentos no Fluxo de Caixa
Situação:	Quando o título é de exportação do Trade Easy está integrando o valor da baixa incorreto no fluxo.
Solução:	O programa FCL1180 foi alterado para que ao gravar os valores recebidos via Trade Easy não faça a conversão dos valores para a moeda corrente e não lance os valores duas vezes.
Chamados:	TSTOUP



Document generated by Confluence on 10 out, 2016 16:51

[Linha Logix](#) / [Release 05 - 2016](#) / [Manutenção 05 - 2016](#) / [Financeiro - Manutenção - 05 - 2016](#)
/ [Contas a Receber - Manutenção - 05 - 2016](#)

Linha Logix : TVHEN7 _DT_Informacoes_CISP

Created by Laura Carolina Lemos, last modified by Cristina de Souza Stocco on 26 jul, 2016

Informações CISP

Linha de Produto:	Logix
Segmento:	Manufatura
Módulo:	Contas a Receber
Função:	FIN20011 - Informações CISP
Situação:	No programa de informações do CISP, ao informar os dados para processar um registro de clientes no CISP não habilita a pasta para procurar o caminho do arquivo no processo de remessa. É necessário digitar manualmente.
Solução:	Foi alterada a tela de informações do CISP para permitir procurar o local do arquivo pela pasta, porém ainda será necessário informar o nome do arquivo após selecionar o local por meio da pasta de seleção no caso da remessa. Se o usuário optar ele pode informar diretamente o diretório e o nome do arquivo manualmente.
Chamado:	TVHEN7



Document generated by Confluence on 10 out, 2016 16:51

[Linha Logix](#) / [Release 05 - 2016](#) / [Manutenção 05 - 2016](#) / [Financeiro - Manutenção - 05 - 2016](#)
/ [Contas a Receber - Manutenção - 05 - 2016](#)

Linha Logix : TVHWOO_DT_Estouro_de_Array_Impressao_Boletos

Created by Eunice R. Ventura Schilipake, last modified by Cristina de Souza Stocco on 01 ago, 2016

FIN10049 - Emissão de Boletos

Linha de Produto:	Logix
Segmento:	Manufatura
Módulo:	Contas a Receber
Função:	FIN10049 - Emissão de Boletos
Situação:	Ocorre erro de estouro de array quando há mais de 3000 boletos a serem impressos
Solução:	O programa foi alterado para prever a impressão de até 10.000 boletos em um único processamento.
Chamados relacionados:	TVHWOO



Document generated by Confluence on 10 out, 2016 16:51

[Linha Logix](#) / [Release 05 - 2016](#) / [Manutenção 05 - 2016](#) / [Financeiro - Manutenção - 05 - 2016](#)
/ [Contas a Receber - Manutenção - 05 - 2016](#)

Linha Logix : TVI389_DT_FIN10000_Adiantamentos

Created by Eunice R. Ventura Schilipake, last modified by Cristina de Souza Stocco on 17 ago, 2016

FIN10000- Cockpt Contas a Receber

Linha de Produto:	Logix
Segmento:	Manufatura
Módulo:	Contas a Receber
Função:	FIN10000 - Cockpit Contas a Receber
Situação:	O valor total de créditos e adiantamentos apresentado na primeira tela diverge do total apresentado na tela detalhada.
Solução:	O cálculo do saldo de adiantamentos foi alterado para apresentar valores iguais na tela principal e detalhada.
Chamado:	TVI389



Document generated by Confluence on 10 out, 2016 16:51

[Linha Logix](#) / [Release 05 - 2016](#) / [Manutenção 05 - 2016](#) / [Financeiro - Manutenção - 05 - 2016](#)
/ [Contas a Receber - Manutenção - 05 - 2016](#)

Linha Logix : TVIBMC_DT_Boletos_Intervalo_Numero_Bancario

Created by Eunice R. Ventura Schilipake, last modified by Cristina de Souza Stocco on 23 ago, 2016

FIN10049 - Emissão de Boletos

Linha de Produto:	Logix
Segmento:	Manufatura
Módulo:	Contas a Receber
Função:	FIN10049 - Emissão de Boletos
Situação:	O programa Emissão de Boletos (FIN10049) apresenta a mensagem "O número do boleto XXXXXXXXXXX ultrapassou o número fornecido pelo Banco que é de XXXXXXXXXXX até XXXXXXXXXXX".
Solução:	O programa FIN10049 foi alterado para controlar corretamente o intervalo de numeração de boletos quando o banco prevê letras no dígito do nosso número.
Chamados:	TVIBMC



Document generated by Confluence on 10 out, 2016 16:51

[Linha Logix](#) / [Release 05 - 2016](#) / [Manutenção 05 - 2016](#) / [Financeiro - Manutenção - 05 - 2016](#)
/ [Contas a Receber - Manutenção - 05 - 2016](#)

Linha Logix : TVICUZ_DT_Contas_Receber_Condicao_Pagamento

Created by Lenon Ferreira, last modified by Alana Karine Pahl on 29 ago, 2016

Contas a Receber por Condição de Pagamento

Linha de Produto:	Logix
Segmento:	Manufatura
Módulo:	Contas a Receber
Função:	CRE3810 - Contas a Receber por Condição de Pagamento
Situação:	A rotina não emite os dados, mesmo quando há dados para serem emitidos.
Solução:	Foi alterada a rotina de emissão das contas a receber por condição de pagamento para gravar fixo o programa CRE3810, permitindo assim que a rotina encontre os registros para serem emitidos.
Chamado:	TVICUZ



Document generated by Confluence on 10 out, 2016 16:51

[Linha Logix](#) / [Release 05 - 2016](#) / [Manutenção 05 - 2016](#) / [Financeiro - Manutenção - 05 - 2016](#)
/ [Contas a Receber - Manutenção - 05 - 2016](#)

Linha Logix : TVIEPP_DT_Consulta_Clientes_Financeiro

Created by Lenon Ferreira, last modified by Alana Karine Pahl on 24 ago, 2016

Consulta de Clientes no Financeiro

Linha de Produto:	Logix
Segmento:	Manufatura
Módulo:	Contas a Receber
Função:	FIN10008 - Consulta de Clientes no Financeiro
Situação:	A rotina apresenta inconsistência em tela após consultar um cliente pelo VDP10000 (Clientes e Fornecedores) e este cliente não existir no Financeiro.
Solução:	Foi alterada a rotina de consulta dos clientes no financeiro para não apresentar inconsistência em tela ao sair da rotina.
Chamado:	TVIEPP



Document generated by Confluence on 10 out, 2016 16:51

[Linha Logix](#) / [Release 05 - 2016](#) / [Manutenção 05 - 2016](#) / [Financeiro - Manutenção - 05 - 2016](#)
/ [Contas a Receber - Manutenção - 05 - 2016](#)

Linha Logix : TVIFBE_DT_Cancelamento_de_Titulos

Created by Eunice R. Ventura Schilipake, last modified by Alana Karine Pahl on 30 ago, 2016

FIN85000 - Biblioteca de validações da tabela docum.

Linha de Produto:	Logix
Segmento:	Manufatura
Módulo:	Contas a Receber
Função:	FIN85000 - Biblioteca de validações da tabela Docum.
Situação:	Ao processar o cancelamento de uma nota fiscal de venda pelo VDP0753 (Cancelamento Nota Fiscal), é apresentada a inconsistência "Não encontrado o documento de origem para efetuar o estorno do movimento de permuta".
Solução:	Foram efetuadas alterações na rotina de cancelamento de títulos, pois a atualização do contrato de permuta era realizada mais de uma vez. Também foi alterada a descrição do texto da auditoria que citava inclusão em vez de cancelamento do título.
Chamado:	TVIFBE



Document generated by Confluence on 10 out, 2016 16:51

[Linha Logix](#) / [Release 05 - 2016](#) / [Manutenção 05 - 2016](#) / [Financeiro - Manutenção - 05 - 2016](#)
 / [Contas a Receber - Manutenção - 05 - 2016](#)

Linha Logix : TVIJQN_DT_Relatorio_Titulo_Aberto

Created by Lenon Ferreira, last modified by Alana Karine Pahl on 30 ago, 2016

Relatório de Títulos em Aberto

Linha de Produto:	Logix
Segmento:	Manufatura
Módulo:	Contas a Receber
Função:	FIN10070 - Relatório de Títulos em Aberto
Situação:	A rotina lista títulos cancelados no mesmo dia da data base.
Solução:	Foi alterado o relatório de títulos em aberto para não listar títulos cancelados no mesmo dia da data base.
Chamado:	TVIJQN



Document generated by Confluence on 10 out, 2016 16:51

[Linha Logix](#) / [Release 05 - 2016](#) / [Manutenção 05 - 2016](#) / [Financeiro - Manutenção - 05 - 2016](#) / [Contas a Receber - Manutenção - 05 - 2016](#)

Linha Logix :

TVINFP_DT_FIN85033_Trade_Easy_Contabilizacao_Variacao_Cambial

Created by Eunice R. Ventura Schillpake, last modified by Cristina de Souza Stocco on 01 ago, 2016

FIN85033 - Contabilização

Linha de Produto:	Logix
Segmento:	Manufatura
Módulo:	Contas a Receber
Função:	FIN85033 - Contabilização
Situação:	Ao gerar liquidação de títulos de exportação integrados ao Logix por meio do Trade Easy, a variação cambial é calculada com valor correto, porém a conta contábil está incorreta, pois os lançamentos estão com as contas contábeis invertidas
Solução:	O programa Contabilização (FIN85033) foi alterado para tratar a inversão das contas contábeis de variação cambial para títulos de exportação.
Chamados:	TVINFP



Document generated by Confluence on 10 out, 2016 16:51

[Linha Logix](#) / [Release 05 - 2016](#) / [Manutenção 05 - 2016](#) / [Financeiro - Manutenção - 05 - 2016](#)
/ [Contas a Receber - Manutenção - 05 - 2016](#)

Linha Logix :

TVQYML_DT_Comissoes_x_Forma_Baixa_CT

Created by Eunice R. Ventura Schilipake, last modified by Cristina de Souza Stocco on 05 set, 2016

FIN10035 - Geração Automática de Comissões

Linha de Produto:	Logix
Segmento:	Manufatura
Módulo:	Contas a Receber
Função:	FIN10035 - Geração Automática de Comissões
Situação:	Está desconsiderando títulos com forma de baixa "CT" e "LP".
Solução:	O programa foi alterado para verificar no cadastro de formas de baixa o indicador "Pagar comissão".
Chamados:	TVQYML



Document generated by Confluence on 10 out, 2016 16:51

[Linha Logix](#) / [Release 05 - 2016](#) / [Manutenção 05 - 2016](#) / [Financeiro - Manutenção - 05 - 2016](#)
 / [Contas a Receber - Manutenção - 05 - 2016](#)

Linha Logix : TVQYUL_DT_Encontro_de_Contas

Created by Juliana Cristina Sacht, last modified by Cristina de Souza Stocco on 17 ago, 2016

CRE01190 - Encontro de Contas

Linha de Produto:	Logix
Segmento:	Manufatura
Módulo:	Contas a Receber
Função:	CRE01190 - Encontro de Contas
Situação:	É apresentada uma inconsistência tela ao escolher um título do Contas a Receber para realizar o encontro de contas.
Solução:	Foi alterado o programa de encontro de contas para evitar inconsistência ao escolher um título do Contas a Receber, que tenha retenção de PIS/COFINS/CSL.
Chamado:	TVQYUL



Document generated by Confluence on 10 out, 2016 16:51

[Linha Logix](#) / [Release 05 - 2016](#) / [Manutenção 05 - 2016](#) / [Financeiro - Manutenção - 05 - 2016](#)

Linha Logix : Controle de Cheques - Manutenção - 05 -2016

Created by Cristina de Souza Stocco on 08 jul, 2016

Document generated by Confluence on 10 out, 2016 16:51

[Linha Logix](#) / [Release 05 - 2016](#) / [Manutenção 05 - 2016](#) / [Financeiro - Manutenção - 05 - 2016](#)
/ [Controle de Cheques - Manutenção - 05 - 2016](#)

Linha Logix : TVHWNP_CHE0820_Conversao_UNIX_DOS

Created by Eunice R. Ventura Schilipake, last modified by Cristina de Souza Stocco on 05 jul, 2016

CHE0820 - Envio Cheques Banco Bradesco - Custódia / Desconto

Linha de Produto:	Logix
Segmento:	Manufatura
Módulo:	Controle de Cheques
Função:	CHE0820 - Envio Cheques Banco Bradesco - Custódia / Desconto
Situação:	Ao transmitir os arquivos de cheques para o banco é necessário realizar a conversão de UNIX para DOS, manualmente.
Solução:	Foi alterado o programa incluindo comando para efetuar a conversão de UNIX para DOS de forma automática.
Chamados relacionados:	TVHWNP



Document generated by Confluence on 10 out, 2016 16:51

[Linha Logix](#) / [Release 05 - 2016](#) / [Manutenção 05 - 2016](#) / [Financeiro - Manutenção - 05 - 2016](#)
/ [Controle de Cheques - Manutenção - 05 - 2016](#)

Linha Logix : TVI642_DT_Fechamento_Saldos_Mensais

Created by Lenon Ferreira, last modified by Cristina de Souza Stocco on 05 jul, 2016

Fechamento dos Saldos Mensais

Linha de Produto:	Logix
Segmento:	Manufatura
Módulo:	Transações Bancárias
Função:	FIN60024 - Fechamento dos Saldos Mensais
Situação:	Ao concluir o processamento dos saldos e exibir a movimentação em tela, a rotina apresenta uma mensagem de inconsistência.
Solução:	Foi alterada a rotina de fechamento dos saldos mensais do TRB para concluir o processamento sem apresentar inconsistências em tela.
Chamado:	TVI642



Document generated by Confluence on 10 out, 2016 16:51

[Linha Logix](#) / [Release 05 - 2016](#) / [Manutenção 05 - 2016](#) / [Financeiro - Manutenção - 05 - 2016](#) / [Controle de Cheques - Manutenção - 05 - 2016](#)

Linha Logix :

TVIH29_DT_Envio_de_Cheques_para_Bradesco_em_Custodia

Created by Juliana Cristina Sacht, last modified by Cristina de Souza Stocco on 20 jul, 2016

Envio de cheques para Bradesco - Custódia / Desconto

Linha de Produto:	Logix
Segmento:	Manufatura
Módulo:	Controle de cheques
Função:	CHE0820 - Envio de Cheques para Bradesco - Custódia / Desconto
Situação:	No tipo de registro detalhe (1), gerado pelo CHE0820, está gravando brancos na posição 23 a 24. De acordo com o layout, essa posição faz parte do CMC7, a qual detalha a conta corrente de cada cheque que será custodiado.
Solução:	Foi alterada a formatação da posição da conta corrente no registro detalhe para que grave a conta com zeros a esquerda, considerando que as posições da conta corrente totalizam 12 posições. A mesma alteração se aplica à posição da conta de crédito no header do arquivo, que deve ser formatada com 13 posições, sendo preenchida com zeros à esquerda.
Chamado:	TVIH29



Document generated by Confluence on 10 out, 2016 16:51

[Linha Logix](#) / [Release 05 - 2016](#) / [Manutenção 05 - 2016](#) / [Financeiro - Manutenção - 05 - 2016](#)

Linha Logix : Crédito e Cadastro - Manutenção - 05 - 2016

Created by Eunice R. Ventura Schilipake on 05 jul, 2016

Document generated by Confluence on 10 out, 2016 16:51

[Linha Logix](#) / [Release 05 - 2016](#) / [Manutenção 05 - 2016](#) / [Financeiro - Manutenção - 05 - 2016](#)
/ [Crédito e Cadastro - Manutenção - 05 - 2016](#)

Linha Logix : TSRUG5_DT_Credito_e_Cadastro

Created by Eunice R. Ventura Schilipake, last modified by Cristina de Souza Stocco on 10 ago, 2016

FIN20014 - Atualização de Processos Agendados

Linha de Produto:	Logix
Segmento:	Manufatura
Módulo:	Crédito e Cadastro
Função:	FIN20014 - Atualização de Processos Agendados
Situação:	Apresenta lentidão no processamento.
Solução:	A rotina foi alterada a fim de reduzir o tempo de processamento.
Chamados:	TSRUG5



Document generated by Confluence on 10 out, 2016 16:51

[Linha Logix](#) / [Release 05 - 2016](#) / [Manutenção 05 - 2016](#) / [Financeiro - Manutenção - 05 - 2016](#)
/ [Crédito e Cadastro - Manutenção - 05 - 2016](#)

Linha Logix : TVIUJ7_DT_Atualizacao_do_Credito

Created by Juliana Cristina Sacht, last modified by Cristina de Souza Stocco on 01 ago, 2016

Atualização de Crédito e Cadastro

Linha de Produto:	Logix
Segmento:	Manufatura
Módulo:	Crédito e Cadastro
Função:	CRE2020 / FIN20008 - Atualização de Crédito e Cadastro
Situação:	Ao modificar o valor de limite de crédito do cliente pelo CRE2020 e informar "SIM" na mensagem "Conferir se o limite é maior que os débitos do cliente ?", o programa apresenta a mensagem: "Locais de consistência do crédito não cadastrados (CRE10870).", No entanto, tem cadastro nestes programas, mas todos os processos estão como "NUNCA", pois a empresa não trabalha com atualização do crédito e cadastro on-line.
Solução:	Foi alterada a função de consistência de crédito para somente validar o cadastro do CRE10870, se o programa for acessado pelas rotinas do VDP onde irá verificar o crédito de forma on-line.
Chamados relacionados:	TVIUJ7



Document generated by Confluence on 10 out, 2016 16:51

[Linha Logix](#) / [Release 05 - 2016](#) / [Manutenção 05 - 2016](#) / [Financeiro - Manutenção - 05 - 2016](#)

Linha Logix : Transações Bancárias - Manutenção - 05 - 2016

Created by Lenon Ferreira on 19 jul, 2016

Document generated by Confluence on 10 out, 2016 16:51

[Linha Logix](#) / [Release 05 - 2016](#) / [Manutenção 05 - 2016](#) / [Financeiro - Manutenção - 05 - 2016](#)
/ [Transações Bancárias - Manutenção - 05 - 2016](#)

Linha Logix : TSSXPX_DT_De_Para_Banco_Agencia_Conta

Created by Lenon Ferreira, last modified by Cristina de Souza Stocco on 20 jul, 2016

De/Para de Banco, Agência e Conta Corrente

Linha de Produto:	Logix
Segmento:	Manufatura
Módulo:	Transações Bancárias
Função:	TRB0970 - De/Para de Banco, Agência e Conta Corrente
Situação:	A rotina apresenta a inconsistência "8152", ao efetuar a transferência de código de banco/agência/conta corrente no banco SQL Server.
Solução:	Foi alterada a rotina de De/Para de Banco, Agência e Conta Corrente para não apresentar erro no processo no banco Sql Server.
Chamado:	TSSXPX



Document generated by Confluence on 10 out, 2016 16:51

[Linha Logix](#) / [Release 05 - 2016](#) / [Manutenção 05 - 2016](#) / [Financeiro - Manutenção - 05 - 2016](#)
/ [Transações Bancárias - Manutenção - 05 - 2016](#)

Linha Logix : TVIJZV_DT_Limpeza_Arquivos

Created by Lenon Ferreira, last modified by Cristina de Souza Stocco on 28 jul, 2016

Limpeza de Arquivos

Linha de Produto:	Logix
Segmento:	Manufatura
Módulo:	Transações Bancárias
Função:	TRB0380 - Limpeza de Arquivos
Situação:	A rotina apresenta o erro -201 ao efetuar a limpeza de arquivos no banco Informix.
Solução:	Foi alterada a rotina de limpeza de arquivos para efetuar o processo de exclusão de dados corretamente, evitando que ocorra inconsistências no banco de dados Informix.
Chamado:	TVIJZV



Document generated by Confluence on 10 out, 2016 16:51

[Linha Logix](#) / [Release 05 - 2016](#) / [Manutenção 05 - 2016](#) / [Financeiro - Manutenção - 05 - 2016](#)
/ [Transações Bancárias - Manutenção - 05 - 2016](#)

Linha Logix : TVIKWG_DT_Movimentos_Internos

Created by Lenon Ferreira, last modified by Cristina de Souza Stocco on 26 jul, 2016

Manutenção dos Movimentos Internos

Linha de Produto:	Logix
Segmento:	Manufatura
Módulo:	Transações Bancárias
Função:	FIN60020 - Manutenção dos Movimentos Financeiros
Situação:	A rotina permite excluir sequência do lote pela função modificar, mas ao consultar novamente o mesmo lote, as sequências que haviam sido excluídas permanecem no lote.
Solução:	Foi alterada a rotina de manutenção dos movimentos internos para efetivar a exclusão das sequências de lote por meio da função modificar.
Chamado:	TVIKWG



Document generated by Confluence on 10 out, 2016 16:51

[Linha Logix](#) / [Release 05 - 2016](#) / [Manutenção 05 - 2016](#)

Linha Logix : Fiscal - Manutenção - 05 - 2016

Created by Susan Marjorie Alves, last modified on 07 jul, 2016

Document generated by Confluence on 10 out, 2016 16:51

[Linha Logix](#) / [Release 05 - 2016](#) / [Manutenção 05 - 2016](#) / [Fiscal - Manutenção - 05 - 2016](#)

Linha Logix : CIAP - Manutenção - 05 - 2016

Created by Susan Marjorie Alves on 07 jul, 2016

Document generated by Confluence on 10 out, 2016 16:51

[Linha Logix](#) / [Release 05 - 2016](#) / [Manutenção 05 - 2016](#) / [Fiscal - Manutenção - 05 - 2016](#)
/ [CIAP - Manutenção - 05 - 2016](#)

Linha Logix : TSNNUN_DT_Relatorios_Auxiliares_do_CIAP

Created by Andre Alfonso Gesser, last modified by Susan Marjorie Alves on 29 jul, 2016

Relatórios Auxiliares do CIAP

Linha de Produto:	Logix
Segmento:	Manufatura
Módulo:	CIAP
Função:	CIA30005 - Relatórios Auxiliares do CIAP
Situação:	No CIA30005, estavam sendo apresentados incorretamente os campos "Valor a Creditar" e "Valor Creditado" de lançamentos retroativos migrados da antiga versão para a nova.
Solução:	Foi alterado o programa CIA30005 para que apresente corretamente os valores "Creditados" e "A Creditar"
Chamados:	TSNNUN



Document generated by Confluence on 10 out, 2016 16:51

[Linha Logix](#) / [Release 05 - 2016](#) / [Manutenção 05 - 2016](#) / [Fiscal - Manutenção - 05 - 2016](#)
/ [CIAP - Manutenção - 05 - 2016](#)

Linha Logix :

TSRMS5_DT_Fechamento_Mensal_do_CIAP

Created by Ana Paula Casas de Almeida, last modified by Susan Marjorie Alves on 06 jul, 2016

Fechamento Mensal do CIAP / Relatório do Índice de Participação

Linha de Produto:	Logix
Segmento:	Manufatura
Módulo:	CIAP
Função:	CIA30004 - Fechamento Mensal do CIAP CIA30016 - Relatório do Índice de Participação
Situação 1:	Estava sendo gerado o valor incorreto do coeficiente (CIA30004).
Solução 1:	O CIA30004 foi alterado para gerar corretamente o valor do coeficiente.
Situação 2:	No relatório do CIA30016 o valor das saídas, isentas e tributadas também é gerado incorretamente quando a nota fiscal possui finalidade diferente de "1" (contribuinte). Esta situação ocorre sempre que o IPI não compõe a base de cálculo de ICMS.
Solução 2:	Foi efetuada alteração no relatório CIA30016 para gerar corretamente o valor das saídas, isentas e tributadas, quando a nota fiscal possuir finalidade diferente de "1".
Chamado:	TSRMS5



Document generated by Confluence on 10 out, 2016 16:51

[Linha Logix](#) / [Release 05 - 2016](#) / [Manutenção 05 - 2016](#) / [Fiscal - Manutenção - 05 - 2016](#) / [CIAP - Manutenção - 05 - 2016](#)

Linha Logix : TSU914_DT_Emissao_dos_Livros_do_Ativo_Imobilizado

Created by Andre Alfonso Gesser, last modified by Susan Marjorie Alves on 02 ago, 2016

Emissão dos Livros do Ativo Imobilizado

Linha de Produto:	Logix
Segmento:	Manufatura
Módulo:	CIAP
Função:	CIA30006 - Emissão dos Livros do Ativo Imobilizado
Situação:	Ao realizar a emissão do relatório em um período, como por exemplo 01/2015, início de ano, o programa não estava considerando corretamente o saldo do período anterior, gerando o campo "SALDO ANTERIOR" com valor zerado.
Solução:	Foi alterado o programa CIA30006, para que considere o saldo corretamente, considerando o período anterior ao que se está processando.
Chamado:	TSU914



Document generated by Confluence on 10 out, 2016 16:51

[Linha Logix](#) / [Release 05 - 2016](#) / [Manutenção 05 - 2016](#) / [Fiscal - Manutenção - 05 - 2016](#)
/ [CIAP - Manutenção - 05 - 2016](#)

Linha Logix : TSUCBY_DT_Escrituracao_Fiscal_Digital

Created by Andre Alfonso Gesser, last modified by Susan Marjorie Alves on 08 jul, 2016

Escrituração Fiscal Digital / Fechamento Mensal do CIAP

Linha de Produto:	Logix
Segmento:	Manufatura
Módulo:	CIAP
Função:	OBF0110 - Escrituração Fiscal Digital CIA30004 - Fechamento Mensal do CIAP
Situação:	Ao gerar o SPED Fiscal do Bloco G, que são referentes as movimentações de ativo imobilizado, de itens que foram transferidos de uma empresa para outra, o programa CIA30004 estava considerando o valor total do ICMS e dividindo o mesmo pelo restante das parcelas que ainda faltam ser creditadas, gerando um valor maior de parcelas e gerando inconsistência devido ao crédito ultrapassar o valor do ICMS da nota antes de terminar o créditos das parcelas restantes.
Solução:	Foi alterado o programa CIA30004 para gerar corretamente o valor das parcelas que ainda faltam ser creditadas, onde deverão ser considerados os valores que já haviam sido creditados na empresa origem e descontar do valor do ICMS que ainda falta ser creditado, e dividido novamente pelas parcelas restantes, gerando o registro 0300 do SPED com o número de parcelas restantes e iniciando da parcela 1 o registro G125.
Chamado:	TSUCBY



Document generated by Confluence on 10 out, 2016 16:51

[Linha Logix](#) / [Release 05 - 2016](#) / [Manutenção 05 - 2016](#) / [Fiscal - Manutenção - 05 - 2016](#)
/ [CIAP - Manutenção - 05 - 2016](#)

Linha Logix : TVHYE6_DT_Integracao_Suprimentos_x_CIAP

Created by Andre Alfonso Gesser, last modified by Susan Marjorie Alves on 11 ago, 2016

Integração Suprimentos x CIAP

Linha de Produto:	Logix
Segmento:	Manufatura
Módulo:	CIAP
Função:	CIA30001 - Integração Suprimentos x CIAP
Situação:	Estava sendo apresentada lentidão quando a nota fiscal de entrada de ativo imobilizado possuía grande quantidade de um mesmo item sumariado.
Solução:	Foi alterado o programa CIA30001 para que quando houver uma nota fiscal com grande quantidade de um mesmo item, e este for sumariado, após informar Inventário e Parcela, ou OS e Parcela da OS, não seja apresentada divergência de performance e não ocorra travamento no processamento dos registros.
Chamado:	TVHYE6



Document generated by Confluence on 10 out, 2016 16:51

[Linha Logix](#) / [Release 05 - 2016](#) / [Manutenção 05 - 2016](#) / [Fiscal - Manutenção - 05 - 2016](#) / [CIAP - Manutenção - 05 - 2016](#)

Linha Logix :

TVIUTH_DT_Migrar_os_Registros_do_CIAP_Antigo_para_o_Novo_CIAP

Created by Andre Alfonso Gesser, last modified by Susan Marjorie Alves on 11 ago, 2016

Migrar os Registros do CIAP Antigo para o Novo CIAP

Linha de Produto:	Logix
Segmento:	Manufatura
Módulo:	Obrigações Fiscais
Função:	CIA30050 - Migrar os Registros do CIAP Antigo para o Novo CIAP
Situação:	Antes de efetuar a migração dos registros do antigo CIAP para o novo CIAP, quando gerado o relatório em Excel dos registros a serem migrados para o novo CIAP, o relatório apresentava os registros duplicados e com séries inexistentes.
Solução:	Foi alterado o programa CIA30050 para que efetue a geração do relatório corretamente, para que não apresente registros duplicados e séries inexistentes para os registros.
Chamados:	TVIUTH



Document generated by Confluence on 10 out, 2016 16:51

[Linha Logix](#) / [Release 05 - 2016](#) / [Manutenção 05 - 2016](#) / [Fiscal - Manutenção - 05 - 2016](#)
/ [CIAP - Manutenção - 05 - 2016](#)

Linha Logix : TVQZO2_DT_Lancamentos_CIAP

Created by Andre Alfonso Gesser, last modified by Susan Marjorie Alves on 11 ago, 2016

Lamentos CIAP / Fechamento Mensal do CIAP / Relatórios Auxiliares do CIAP

Linha de Produto:	Logix
Segmento:	Manufatura
Módulo:	Obrigações Fiscais
Função:	CIA30003 - Lançamentos CIAP CIA30004 - Fechamento Mensal do CIAP CIA30005 - Relatórios Auxiliares do CIAP
Situação 1:	O programa CIA30003 estava permitindo o lançamento do bem na parcela 48/48. Desta forma, o CIA30004 estava gerando bens com parcelas maiores que 48.
Solução 1:	Foi alterado o programa CIA30003 para que não permita ao usuário realizar lançamentos na parcela 48. Os lançamentos retroativos somente podem ser realizados até a parcela 47.
Situação 2:	Ao efetuar o lançamento retroativo de um bem com 47 parcelas creditadas, ao efetuar o fechamento do período que irá gerar a parcela 48 o valor da parcela do bem retroativo é duplicado.
Solução 2:	Foi alterado o programa para que o registro gere o valor da parcela corretamente na última parcela, fechando sempre com o valor total do ICMS.
Chamado:	TVQZO2



Document generated by Confluence on 10 out, 2016 16:51

[Linha Logix](#) / [Release 05 - 2016](#) / [Manutenção 05 - 2016](#) / [Fiscal - Manutenção - 05 - 2016](#)
/ [CIAP - Manutenção - 05 - 2016](#)

Linha Logix : TVRFLL_DT_Parametros_do_CIAP

Created by Andre Alfonso Gesser, last modified by Susan Marjorie Alves on 01 set, 2016

Parâmetros do CIA

Linha de Produto:	Logix
Segmento:	Manufatura
Módulo:	CIAP
Função:	CIA30000 - Parâmetros do CIAP
Situação:	Ao abrir a tela do programa CIA30000 e efetuar a inclusão, modificação ou troca de uma aba do programa, é apresentada uma inconsistência intermitente na tela, a qual obriga ao usuário encerrar o programa.
Solução:	Foi alterado o programa para que a primeira aba referente ao índice de participação carregue as informações da tela sem apresentar inconsistência para o usuário e considere corretamente as informações que já haviam sido informadas anteriormente.
Chamados:	TVRFLL



Document generated by Confluence on 10 out, 2016 16:51

[Linha Logix](#) / [Release 05 - 2016](#) / [Manutenção 05 - 2016](#) / [Fiscal - Manutenção - 05 - 2016](#)

Linha Logix : Obrigações Fiscais - Manutenção - 05 - 2016

Created by Susan Marjorie Alves on 07 jul, 2016

Document generated by Confluence on 10 out, 2016 16:51

[Linha Logix](#) / [Release 05 - 2016](#) / [Manutenção 05 - 2016](#) / [Fiscal - Manutenção - 05 - 2016](#)
/ [Obrigações Fiscais - Manutenção - 05 - 2016](#)

Linha Logix : TRSLKL_DT_Ajuste_de_Credito/Contribuicao

Created by Andre Alfonso Gesser, last modified by Susan Marjorie Alves on 20 jul, 2016

Ajuste de Crédito/Contribuição

Linha de Produto:	Logix
Segmento:	Manufatura
Módulo:	Obrigações Fiscais
Função:	OBF17001 - Ajuste de Crédito/Contribuição
Situação:	Ao efetuar o cadastro de um registro no OBF17010 com o tipo de imposto PIS, o campo "Tipo de Imposto" apresenta a descrição "PIS-PASEP", e ao consultar o registro depois de cadastrado como "PIS-PASEP", o programa não encontra o registro, pois o mesmo foi gravado como "PIS" na base de dados.
Solução:	Foi alterado o programa para apresentar a mesma descrição que é gravada na base de dados. Com isto, ao efetuar a consulta do registro de "PIS" o programa encontra o registro e o apresenta na tela.
Chamado:	TRSLKL



Document generated by Confluence on 10 out, 2016 16:51

[Linha Logix](#) / [Release 05 - 2016](#) / [Manutenção 05 - 2016](#) / [Fiscal - Manutenção - 05 - 2016](#)
/ [Obrigações Fiscais - Manutenção - 05 - 2016](#)

Linha Logix : TSSQ24_DT_Geracao_da_EFD_-_Escrituracao_Fiscal_Digital

Created by Ana Paula Casas de Almeida, last modified by Susan Marjorie Alves on 18 jul, 2016

Geração da EFD - Escrituração Fiscal Digital

Linha de Produto:	Logix
Segmento:	Manufatura
Módulo:	Obrigações Fiscais
Função:	OBF0110 - Geração da EFD - Escrituração Fiscal Digital
Situação:	O relatório de conferência do IPI estava gerando valor da base de cálculo para a incidência '2 - Isento ou não tributado'. Esta situação ocorria para as notas fiscais geradas no registro C500.
Solução:	O OBF0110 foi alterado para não gerar o valor da base de cálculo no relatório de conferência do IPI, quando o tributo possuir incidência 2 (isento ou não tributado).
Chamado:	TSSQ24



Document generated by Confluence on 10 out, 2016 16:51

[Linha Logix](#) / [Release 05 - 2016](#) / [Manutenção 05 - 2016](#) / [Fiscal - Manutenção - 05 - 2016](#)
/ [Obrigações Fiscais - Manutenção - 05 - 2016](#)

Linha Logix :

TSSZQZ_DT_Prepara_Informacoes_para_Livros_Fiscais

Created by Andre Alfonso Gesser, last modified by Susan Marjorie Alves on 08 jul, 2016

Prepara Informações para Livros Fiscais

Linha de Produto:	Logix
Segmento:	Manufatura
Módulo:	Obrigações Fiscais
Função:	OBF12000 - Prepara Informações para Livros Fiscais
Situação:	Não estava gerando o valor do ICMS ST quando havia incidência outras para a NFC.
Solução:	Foi alterado o programa para gerar valor de ICMS-ST, onde esses valores deverão ser apresentados no relatório do programa OBF12020 (Livro de Entradas).
Chamado:	TSSZQZ



Document generated by Confluence on 10 out, 2016 16:51

[Linha Logix](#) / [Release 05 - 2016](#) / [Manutenção 05 - 2016](#) / [Fiscal - Manutenção - 05 - 2016](#) / [Obrigações Fiscais - Manutenção - 05 - 2016](#)

Linha Logix :

TVHFL9_DT_Prepara_Informacoes_para_os_Livros_Fiscais

Created by Andre Alfonso Gesser, last modified by Susan Marjorie Alves on 11 jul, 2016

Prepara Informações para os Livros Fiscais

Linha de Produto:	Logix
Segmento:	Manufatura
Módulo:	Obrigações Fiscais
Função:	OBF12000 - Prepara Informações para os Livros Fiscais
Situação:	Ao efetuar o processamento de integração das notas fiscais, o programa estava gerando uma observação inválida para as notas fiscais de entrada com espécie NFP.
Solução:	Foi alterado o programa OBF12000 para não gerar observação nas notas fiscais de entrada com espécie NFP.
Chamado:	TVHFL9



Document generated by Confluence on 10 out, 2016 16:51

[Linha Logix](#) / [Release 05 - 2016](#) / [Manutenção 05 - 2016](#) / [Fiscal - Manutenção - 05 - 2016](#) / [Obrigações Fiscais - Manutenção - 05 - 2016](#)

Linha Logix :

TVHWZB_DT_Prepara_Informacoes_para_os_Livros_Fiscais

Created by Andre Alfonso Gesser, last modified by Susan Marjorie Alves on 11 ago, 2016

Prepara Informações para os Livros Fiscais

Linha de Produto:	Logix
Segmento:	Manufatura
Módulo:	Obrigações Fiscais
Função:	OBF12000 - Prepara Informações para os Livros Fiscais
Situação:	Quando o fornecedor informado na nota possui mais de uma inscrição estadual cadastrada no programa VDP0815 (Cadastro de Cliente/Fornecedor) ao efetuar a integração dessa nota pelo programa OBF12000 é apresentada a mensagem de inconsistência "Problema SELECT SUP_INSCR_FORNEC - [-284,0]".
Solução:	Foi alterado o programa OBF12000 para efetuar corretamente a integração das notas fiscais de entrada quando o fornecedor possuir mais de uma inscrição estadual cadastrada no VDP0815 (Cadastro de Cliente/Fornecedor).
Chamado:	TVHWZB



Document generated by Confluence on 10 out, 2016 16:51

[Linha Logix](#) / [Release 05 - 2016](#) / [Manutenção 05 - 2016](#) / [Fiscal - Manutenção - 05 - 2016](#) / [Obrigações Fiscais - Manutenção - 05 - 2016](#)

Linha Logix :

TVHYCY_DT_Livro_de_Apuracao_de_Impostos_ICMS_IPI_ST

Created by Andre Alfonso Gesser, last modified by Susan Marjorie Alves on 02 ago, 2016

Livro de Apuração de Impostos ICMS/IPI/ST

Linha de Produto:	Logix
Segmento:	Manufatura
Módulo:	Obrigações Fiscais
Função:	OBF8870 - Livro de Apuração de Impostos ICMS/IPI/ST
Situação:	Ao emitir o relatório de Apuração de ICMS ST para uma empresa que está sem movimentação (entrada/saida) não está listando a Apuração de ST em folha subsequente para os estados parametrizados no VDP2580 (Substituição Tributária por UF).
Solução:	Foi alterado o programa OBF8870 para apresentar todos os estados cadastrados no programa VDP2580, com ou sem movimentação no período, conforme o novo programa OBF12040.
Chamado:	TVHYCY



Document generated by Confluence on 10 out, 2016 16:51

[Linha Logix](#) / [Release 05 - 2016](#) / [Manutenção 05 - 2016](#) / [Fiscal - Manutenção - 05 - 2016](#)
/ [Obrigações Fiscais - Manutenção - 05 - 2016](#)

Linha Logix : TVHYJZ_DT_Escrituracao_Fiscais_Digital

Created by Andre Alfonso Gesser, last modified by Susan Marjorie Alves on 28 jul, 2016

Escrituração Fiscais Digital

Linha de Produto:	Logix
Segmento:	Manufatura
Módulo:	Obrigações Fiscais
Função:	OBF0110 - Escrituração Fiscais Digital
Situação:	O registro C110 não foi gerado, pois esse registro somente é preenchido quando a nota fiscal de entrada no SUP3760 (Notas Fiscais de Entrada) tem os campos "Obs. 1" e "Obs. 2" informados, mas se os campos Complementares 1 e 2 estiverem preenchidos eles também devem ser gerados.
Solução:	Foi alterado o programa OBF0110 para gerar as observações de acordo com o que é preenchido no programa SUP3760, independente de ser informado o campo "Obs. 1" e/ou "Obs. 2" e Complementares 1 e/ou 2, o registro C110 deverá ser gerado.
Chamado:	TVHYJZ



Document generated by Confluence on 10 out, 2016 16:51

[Linha Logix](#) / [Release 05 - 2016](#) / [Manutenção 05 - 2016](#) / [Fiscal - Manutenção - 05 - 2016](#)
/ [Obrigações Fiscais - Manutenção - 05 - 2016](#)

Linha Logix : TVHYLQ_DT_Escrituracao_Fiscais_Digital_-_EFD

Created by Andre Alfonso Gesser, last modified by Susan Marjorie Alves on 27 jul, 2016

Escrituração Fiscais Digital - EFD

Linha de Produto:	Logix
Segmento:	Manufatura
Módulo:	Obrigações Fiscais
Função:	OBF0110 - Escrituração Fiscais Digital - EFD
Situação:	Para o conhecimento de transporte lançado com espécie "CON", diretamente no SUP3760, no campo "Mod Emb" é informado um código de embarque sem frete. Desta forma, ao gerar o arquivo do SPED Fiscal no registro D100, campo 17-IND_FRT, estava sendo gerado com o indicador "9- Sem cobrança de frete" ao invés do indicador "1- Por conta do destinatário/remetente".
Solução:	Foi alterado o programa OBF0110 para gerar o indicador de frete correto para as notas lançadas com espécie "CON" no programa SUP3760, no qual o código de embarque é "Sem Frete", e gerar o indicador "1" no SPED Fiscal.
Chamado:	TVHYLQ



Document generated by Confluence on 10 out, 2016 16:51

[Linha Logix](#) / [Release 05 - 2016](#) / [Manutenção 05 - 2016](#) / [Fiscal - Manutenção - 05 - 2016](#) / [Obrigações Fiscais - Manutenção - 05 - 2016](#)

Linha Logix :

TVHYPJ_DT_Prepara_Informacoes_para_os_Livros_Fiscais

Created by Andre Alfonso Gesser, last modified by Susan Marjorie Alves on 09 ago, 2016

Prepara Informações para os Livros Fiscais

Linha de Produto:	Logix
Segmento:	Manufatura
Módulo:	Obrigações Fiscais
Função:	OBF12000 - Prepara Informações para os Livros Fiscais
Situação:	Ao efetuar o processamento das notas fiscais de entrada de devolução, onde é relacionada mais de uma nota fiscal de venda com tributação DIFAL, o programa apresenta inconsistência e cancela o processamento.
Solução:	Foi alterado o programa para que não apresente inconsistência na integração das notas de entrada com devolução DIFAL, podendo existir quantas notas forem possíveis relacionar na devolução.
Chamados:	TVHYPJ



Document generated by Confluence on 10 out, 2016 16:51

[Linha Logix](#) / [Release 05 - 2016](#) / [Manutenção 05 - 2016](#) / [Fiscal - Manutenção - 05 - 2016](#)
/ [Obrigações Fiscais - Manutenção - 05 - 2016](#)

Linha Logix : TVIAGL_DT_Livro_de_Entradas

Created by Andre Alfonso Gesser, last modified by Susan Marjorie Alves on 08 ago, 2016

Livro de Entradas

Linha de Produto:	Logix
Segmento:	Manufatura
Módulo:	Obrigações Fiscais
Função:	OBF12020 - Livro de Entradas
Situação:	O programa OBF12020 estava apresentando alíquota na listagem do livro de entradas para tributos com incidência 3 (Outros). No antigo programa a geração era apresentada corretamente.
Solução:	Foi alterado o programa OBF12020 para não apresentar alíquota quando a nota tiver tributo com incidência 3 (Outros), e gerar da mesma forma que o livro antigo OBF2120.
Chamado:	TVIAGL



Document generated by Confluence on 10 out, 2016 16:51

[Linha Logix](#) / [Release 05 - 2016](#) / [Manutenção 05 - 2016](#) / [Fiscal - Manutenção - 05 - 2016](#)
/ [Obrigações Fiscais - Manutenção - 05 - 2016](#)

Linha Logix : TVIEIN_DT_Geracao_do_Lote_da_GIA-ST

Created by Andre Alfonso Gesser, last modified by Susan Marjorie Alves on 09 ago, 2016

Geração do Lote da GIA-ST

Linha de Produto:	Logix
Segmento:	Manufatura
Módulo:	Obrigações Fiscais
Função:	OBF1472 - Geração do Lote da GIA-ST
Situação:	Ao processar o programa OBF1472 para gerar o arquivo de lote da GIA-ST são apresentadas inconsistências ao tentar buscar os registros de DIFAL/FCP que foram lançados no programa SUP8910 (Guias de Recolhimento).
Solução:	Foi alterado o programa para que efetue a busca dos registros de DIFAL/FCP e gere o arquivo corretamente sem apresentar inconsistências.
Chamado:	TVIEIN



Document generated by Confluence on 10 out, 2016 16:51

[Linha Logix](#) / [Release 05 - 2016](#) / [Manutenção 05 - 2016](#) / [Fiscal - Manutenção - 05 - 2016](#)
 / [Obrigações Fiscais - Manutenção - 05 - 2016](#)

Linha Logix : TVIESK_DT_Gera_Lote_da_Gia-SP

Created by Andre Alfonso Gesser, last modified by Susan Marjorie Alves on 09 ago, 2016

Gera Lote da Gia-SP

Linha de Produto:	Logix
Segmento:	Manufatura
Módulo:	Obrigações Fiscais
Função:	OBF0476 - Gera Lote da Gia-SP
Situação:	O programa OBF0476 estava gerando o registro CR=20 no arquivo da GIA SP para os lançamentos efetuados no SUP7400 de estorno de crédito/débito para o tipo de imposto DIFAL.
Solução:	Foi alterado o programa OBF0476 para não considerar os lançamentos de estorno de débito/crédito lançados para o imposto DIFAL no programa SUP7400 (Valores complementares de apuração ICMS/IPI/ST).
Chamado:	TVIESK



Document generated by Confluence on 10 out, 2016 16:51

[Linha Logix](#) / [Release 05 - 2016](#) / [Manutenção 05 - 2016](#) / [Fiscal - Manutenção - 05 - 2016](#)
/ [Obrigações Fiscais - Manutenção - 05 - 2016](#)

Linha Logix : TVIEWK_DT_Gerar_Arquivo_da_Declan

Created by Andre Alfonso Gesser, last modified by Susan Marjorie Alves on 06 jul, 2016

Gerar Arquivo da Declan

Linha de Produto:	Logix
Segmento:	Manufatura
Módulo:	Obrigações Fiscais
Função:	OBF1564 - Gerar Arquivo da Declan
Situação:	Estava sendo apresentada a mensagem de inconsistência "Problema foreach CQ_OBF1506_1 - [-400, 0]", em tela no processamento do programa.
Solução:	Foi alterado o programa para não gere a mensagem de inconsistência.
Chamado:	TVIEWK



Document generated by Confluence on 10 out, 2016 16:51

[Linha Logix](#) / [Release 05 - 2016](#) / [Manutenção 05 - 2016](#) / [Fiscal - Manutenção - 05 - 2016](#)
/ [Obrigações Fiscais - Manutenção - 05 - 2016](#)

Linha Logix : TVIEXK_Relatorio_de_Apuracao_do_INSS

Created by Andre Alfonso Gesser, last modified by Susan Marjorie Alves on 11 jul, 2016

Relatório de Apuração do INSS

Linha de Produto:	Logix
Segmento:	Manufatura
Módulo:	Obrigações Fiscais
Função:	OBFI7021 - Relatório de Apuração do INSS
Situação:	Estava sendo apresentado desconfigurado o leiaute do arquivo gerado pelo OBFI7021, devido ao tamanho do código do cliente.
Solução:	Foi alterado o programa para imprimir o relatório corretamente, para que o código do cliente fique alinhado com a sua coluna.
Chamado:	TVIEXK



Document generated by Confluence on 10 out, 2016 16:51

[Linha Logix](#) / [Release 05 - 2016](#) / [Manutenção 05 - 2016](#) / [Fiscal - Manutenção - 05 - 2016](#)
/ [Obrigações Fiscais - Manutenção - 05 - 2016](#)

Linha Logix : TVIFOX_DT_Guias_de_Recolhimento

Created by Andre Alfonso Gesser, last modified by Susan Marjorie Alves on 20 jul, 2016

Guias de Recolhimento

Linha de Produto:	Logix
Segmento:	Manufatura
Módulo:	Obrigações Fiscais
Função:	SUP8910 - Guias de Recolhimento
Situação:	Ao efetuar a consulta o programa não apresentava todos os registros.
Solução:	Foi alterado o programa de cadastro para apresentar todos os registros que são consultados de acordo com cada campo preenchido para busca, apresentando todos os registros da base de acordo com os campos pesquisados.
Chamado:	TVIFOX



Document generated by Confluence on 10 out, 2016 16:51

[Linha Logix](#) / [Release 05 - 2016](#) / [Manutenção 05 - 2016](#) / [Fiscal - Manutenção - 05 - 2016](#)
/ [Obrigações Fiscais - Manutenção - 05 - 2016](#)

Linha Logix : TVIH19_DT_Emissao_dos_Livros_do_CIAP

Created by Andre Alfonso Gesser, last modified by Susan Marjorie Alves on 09 ago, 2016

Emissão dos Livros do CIAP

Linha de Produto:	Logix
Segmento:	Manufatura
Módulo:	CIAP
Função:	CIA30006 - Emissão dos Livros do CIAP
Situação:	Não estava escriturando os bens que tiveram entrada no período quando listado o relatório como modelo C-RS.
Solução:	Foi alterado o programa CIA30006 para listar no relatório todas as entradas que foram efetivadas no período e gerar corretamente os valores no relatório do modelo C-RS.
Chamados:	TVIH19



Document generated by Confluence on 10 out, 2016 16:51

[Linha Logix](#) / [Release 05 - 2016](#) / [Manutenção 05 - 2016](#) / [Fiscal - Manutenção - 05 - 2016](#)
/ [Obrigações Fiscais - Manutenção - 05 - 2016](#)

Linha Logix :

TVIHKN_DT_Livro_de_Registro_de_Saidas

Created by Andre Alfonso Gesser, last modified by Susan Marjorie Alves on 09 ago, 2016

Livro de Registro de Saídas

Linha de Produto:	Logix
Segmento:	Manufatura
Módulo:	Obrigações Fiscais
Função:	OBFO020 - Livro de Registro de Saídas
Situação:	O programa OBFO020 não estava gerando o número das notas fiscais com mais de 6 dígitos.
Solução:	Foi alterado o programa para realizar a impressão correta da notas com mais de 6 dígitos.
Chamados relacionados:	TVIHKN / TVIGLU



Document generated by Confluence on 10 out, 2016 16:51

[Linha Logix](#) / [Release 05 - 2016](#) / [Manutenção 05 - 2016](#) / [Fiscal - Manutenção - 05 - 2016](#) / [Obrigações Fiscais - Manutenção - 05 - 2016](#)

Linha Logix :

TVIJK1_DT_Prepara_Informacoes_para_os_Livros_de_Entrada_e_Saidas

Created by Andre Alfonso Gesser, last modified by Susan Marjorie Alves on 08 jul, 2016

Prepara Informações para os Livros de Entrada e Saídas

Linha de Produto:	Logix
Segmento:	Manufatura
Módulo:	Obrigações Fiscais
Função:	OBF12000 - Prepara Informações para os Livros de Entrada e Saídas
Situação:	Estava sendo apresentado a mensagem de inconsistência "Valor NULL para coluna obrigatória da tabela OBF_FISCAL_ENT_TRIBUTO. (-391)" no processamento do OBF12000 para os fretes com incidência de Crédito.
Solução:	Foi alterado o programa para que não gere inconsistência, visto que o programa não estava considerando a incidência do frete gerando inconsistência ao tentar gravar o registro na base de dados.
Chamado:	TVIJK1



Document generated by Confluence on 10 out, 2016 16:51

[Linha Logix](#) / [Release 05 - 2016](#) / [Manutenção 05 - 2016](#) / [Fiscal - Manutenção - 05 - 2016](#)
/ [Obrigações Fiscais - Manutenção - 05 - 2016](#)

Linha Logix : TVIKWM_DT_Escrituracao_Fiscal_Digital_-_EFD

Created by Andre Alfonso Gesser, last modified on 08 ago, 2016

Escrituração Fiscal Digital - EFD

Linha de Produto:	Logix
Segmento:	Manufatura
Módulo:	Obrigações Fiscais
Função:	OBFO110 - Escrituração Fiscal Digital - EFD
Situação:	Estava sendo gerado o registro C101 para notas de devoluções de Difal onde não deve ser gerado crédito.
Solução:	Foi alterado o OBFO110 para que não gere o registro C101 para as devoluções com DIFAL em empresas que não possuem inscrição estadual no estado de Destino.
Chamado:	TVIKWM



Document generated by Confluence on 10 out, 2016 16:51

[Linha Logix](#) / [Release 05 - 2016](#) / [Manutenção 05 - 2016](#) / [Fiscal - Manutenção - 05 - 2016](#)
/ [Obrigações Fiscais - Manutenção - 05 - 2016](#)

Linha Logix :

TVIM75_DT_Cadastro_de_Tipo_de_Credito

Created by Andre Alfonso Gesser, last modified by Susan Marjorie Alves on 27 jul, 2016

Cadastro de Tipo de Crédito

Linha de Produto:	Logix
Segmento:	Manufatura
Módulo:	Obrigações Fiscais
Função:	OBFI7014 - Cadastro de Tipo de Crédito
Situação:	O programa de cadastro de Tipo de Crédito/Natureza da Receita permite incluir os registros de Tipo de Crédito com apenas as informações dos campos "Origem do Crédito" e "Tipo de Crédito" distintos, já os demais campos com as mesmas informações. Porém, ao tentar modificar um registro é apresentada a mensagem "Registro já informado em Tipo de Crédito" e não permite a alteração.
Solução:	Foi alterado o programa para permitir efetuar a inclusão e modificação de registros com os campos "Origem do Crédito" e "Tipo de Crédito" distintos sem apresentar inconsistências.
Conversores e Parâmetros:	obf_tip_registro.xml
Chamado:	TVIM75



Document generated by Confluence on 10 out, 2016 16:51

[Linha Logix](#) / [Release 05 - 2016](#) / [Manutenção 05 - 2016](#) / [Fiscal - Manutenção - 05 - 2016](#)
/ [Obrigações Fiscais - Manutenção - 05 - 2016](#)

Linha Logix :

TVIMAR_DT_Ajustes_de_Apuracao_ICMS_IPI_ST

Created by Andre Alfonso Gesser, last modified by Susan Marjorie Alves on 27 jul, 2016

Ajustes de Apuração ICMS/IPI/ST

Linha de Produto:	Logix
Segmento:	Manufatura
Módulo:	Obrigações Fiscais
Função:	SUP7400 - Ajustes de Apuração ICMS/IPI/ST
Situação:	Ao acessar o programa SUP7400 e consultar o registro onde o subitem foi informado indevidamente, acessando no botão "sUB item", o mesmo não permite a exclusão da informação cadastrada.
Solução:	Foi alterado o programa SUP7400 para que permita excluir as informações de subitem quando não forem necessárias no registro de ajuste da apuração.
Chamados:	TVIMAR



Document generated by Confluence on 10 out, 2016 16:51

[Linha Logix](#) / [Release 05 - 2016](#) / [Manutenção 05 - 2016](#) / [Fiscal - Manutenção - 05 - 2016](#)
/ [Obrigações Fiscais - Manutenção - 05 - 2016](#)

Linha Logix : TVIMIN_DT_ Escrituracao_Fiscal_Digital_-_EFD

Created by Andre Alfonso Gesser, last modified by Susan Marjorie Alves on 26 jul, 2016

Escrituração Fiscal Digital - EFD

Linha de Produto:	Logix
Segmento:	Manufatura
Módulo:	Obrigações Fiscais
Função:	OBF0110 - Escrituração Fiscal Digital - EFD
Situação:	O programa OBF0110 estava gerando o arquivo do SPED com o registro C396, mas não gerava o registro C395, ocasionando inconsistência de validação do arquivo.
Solução:	Foi alterado o programa para gerar o registro C395 juntamente com o registro C396.
Chamado:	TVIMIN



Document generated by Confluence on 10 out, 2016 16:51

[Linha Logix](#) / [Release 05 - 2016](#) / [Manutenção 05 - 2016](#) / [Fiscal - Manutenção - 05 - 2016](#)
/ [Obrigações Fiscais - Manutenção - 05 - 2016](#)

Linha Logix : TVINFU_DT_Arquivo_Magnetico_-_Ato_Cotepe

Created by Andre Alfonso Gesser, last modified by Susan Marjorie Alves on 10 ago, 2016

Arquivo Magnético - Ato Cotepe

Linha de Produto:	Logix
Segmento:	Manufatura
Módulo:	Obrigações Fiscais
Função:	OBF1399 - Arquivo Magnético - Ato Cotepe
Situação:	Ao gerar o arquivo do Ato Cotepe o registro D050 estava sendo apresentado para os registros D020, cuja emissão é de terceiro. Com isto, estavam sendo apresentadas inconsistências de validação.
Solução:	Foi alterado o programa OBF1399 para gerar somente o registro D050 para os fretes de emissão própria.
Chamado:	TVINFU



Document generated by Confluence on 10 out, 2016 16:51

[Linha Logix](#) / [Release 05 - 2016](#) / [Manutenção 05 - 2016](#) / [Fiscal - Manutenção - 05 - 2016](#)
/ [Obrigações Fiscais - Manutenção - 05 - 2016](#)

Linha Logix : TVIPBJ_DT_Escrituracao_Fiscal_Digital

Created by Andre Alfonso Gesser, last modified by Susan Marjorie Alves on 28 jul, 2016

Escrituração Fiscal Digital

Linha de Produto:	Logix
Segmento:	Manufatura
Módulo:	Obrigações Fiscais
Função:	OBF0110 - Escrituração Fiscal Digital
Situação:	Ao gerar o arquivo do SPED Fiscal, no relatório de advertência estava sendo apresentada indevidamente a mensagem "Soma do campo VL_OR () do registro E316 não é igual a soma dos campos VL_RECOL e DEB_ESP_DIFAL () do registro E310 para a UF: XX" para os casos em que estava sendo lançada mais de uma Guia de Recolhimento do DIFAL no SUP8910.
Solução:	Foi alterado o programa para sejam somados os valores dos registros E316 e realizada a comparação com os valores do registro E310. Caso haja diferença nos valores a mensagem será gerada no relatório de advertência.
Chamado:	TVIPBJ



Document generated by Confluence on 10 out, 2016 16:51

[Linha Logix](#) / [Release 05 - 2016](#) / [Manutenção 05 - 2016](#) / [Fiscal - Manutenção - 05 - 2016](#)
/ [Obrigações Fiscais - Manutenção - 05 - 2016](#)

Linha Logix : TVIXDR_DT_Prepara Informacoes_para_Livro_de_Registro_de_Entradas

Created by Andre Alfonso Gesser, last modified by Susan Marjorie Alves on 10 ago, 2016

Prepara Informações para Livro de Registro de Entradas

Linha de Produto:	Logix
Segmento:	Manufatura
Módulo:	Obrigações Fiscais
Função:	OBF2060 - Prepara Informações para Livro de Registro de Entradas
Situação:	Quando executado o programa para preparação das notas fiscais de entrada em Banco Informix estava sendo apresentada a mensagem de inconsistência "Problema SELECT ESTOQUE_TRANS [-1213,-110]".
Solução:	Foi alterado o programa para que não apresente novamente a inconsistência e finalize o processamento de todas as notas de entrada.
Chamados:	TVIXDR



Document generated by Confluence on 10 out, 2016 16:51

[Linha Logix](#) / [Release 05 - 2016](#) / [Manutenção 05 - 2016](#) / [Fiscal - Manutenção - 05 - 2016](#) / [Obrigações Fiscais - Manutenção - 05 - 2016](#)

Linha Logix :

TVQZFE_DT_Prepara_Informacoes_para_os_Livros_de_Entrada

Created by Andre Alfonso Gesser, last modified by Susan Marjorie Alves on 15 ago, 2016

Prepara Informações para os Livros de Entrada

Linha de Produto:	Logix
Segmento:	Manufatura
Módulo:	Obrigações Fiscais
Função:	OBF2060 - Prepara Informações para os Livros de Entrada
Situação:	Não estava sendo apresentada a linha de ICMS ST nos livros de entrada, para notas fiscais de transferência de ICMS ST, em que a nota somente possui como tributo o próprio ICMS ST mas sem base de cálculo.
Solução:	Foi alterado o programa OBF2060 para gerar os dados referentes ao ICMS ST quando a nota possuir valor de ICMS ST sem base de cálculo, e com isto, gere a linha do tributo nos livros de entrada.
Chamado:	TVQZFE



Document generated by Confluence on 10 out, 2016 16:51

[Linha Logix](#) / [Release 05 - 2016](#) / [Manutenção 05 - 2016](#) / [Fiscal - Manutenção - 05 - 2016](#)
/ [Obrigações Fiscais - Manutenção - 05 - 2016](#)

Linha Logix : TVRAOK_DT_Livro de Registro_de_Entradas

Created by Andre Alfonso Gesser, last modified by Susan Marjorie Alves on 15 ago, 2016

Livro de Registro de Entradas

Linha de Produto:	Logix
Segmento:	Manufatura
Módulo:	Obrigações Fiscais
Função:	OBF12020 - Livro de Registro de Entradas
Situação:	Após alteração efetuada no chamado TSGRM6, o OBF12020 deixou de ordenar as notas fiscais de acordo com o parâmetro "Escrutar LRE ordenado por data de entrada, seq. inclusão e número?" quando estiver preenchido com "S".
Solução:	Foi alterado o programa OBF12020 para gerar corretamente a ordenação das notas conforme o parâmetro "Escrutar LRE ordenado por data de entrada, seq. inclusão e número?".
Chamados:	TVRAOK



Document generated by Confluence on 10 out, 2016 16:51

[Linha Logix](#) / [Release 05 - 2016](#) / [Manutenção 05 - 2016](#) / [Fiscal - Manutenção - 05 - 2016](#)
/ [Obrigações Fiscais - Manutenção - 05 - 2016](#)

Linha Logix : TVRBT8_DT_Gera Arquivo_da_DIME-SC

Created by Andre Alfonso Gesser, last modified by Susan Marjorie Alves on 25 ago, 2016

Gera Arquivo da DIME-SC

Linha de Produto:	Logix
Segmento:	Manufatura
Módulo:	Obrigações Fiscais
Função:	OBF1227 - Gera Arquivo da DIME-SC
Situação 1:	Estava sendo apresentada uma inconsistência de validação no arquivo da DIME, registro 32 e quadro 11. A inconsistência ocorria devido ao registro 32, quadro 11 e item 080 estar com o valor incorreto. Neste campo deve ser apresentado o total dos débitos, ou seja, este item deve totalizar a soma dos itens 70, 73 e 75, conforme manual disponível em: http://www.sef.sc.gov.br/sites/default/files/DIME%20-%20Manual%20Consolidado-v13-20160416.doc .
Solução 1:	Foi alterado o programa OBF1227 para que gere corretamente o valor "Total de Débitos", e não efetue a soma do valor de saldo credor do período seguinte.
Situação 2:	Foi lançado manualmente no programa SUP7400 um registro de "OUTROS DÉBITOS" para O DIFAL, o qual é apresentado no relatório OBF12040. Esse ajuste não deve ser somado ao valor de outros débitos no quadro 4, no item 070, pois esse mesmo valor já é apresentado no item 045.
Solução 2:	Foi alterado o programa para não considerar na soma dos valores de outros débitos o valor de débito de ICMS lançado para DIFAL do remetente, o qual é um ajuste de apuração e não deverá compor o valor no campo de outros débitos do quadro 04.
Chamados:	TVRBT8



Document generated by Confluence on 10 out, 2016 16:51

[Linha Logix](#) / [Release 05 - 2016](#) / [Manutenção 05 - 2016](#) / [Fiscal - Manutenção - 05 - 2016](#)
/ [Obrigações Fiscais - Manutenção - 05 - 2016](#)

Linha Logix : TVRFC1_DT_Escrituracao_Fiscal_Digital_-_EFD

Created by Andre Alfonso Gesser, last modified by Susan Marjorie Alves on 31 ago, 2016

Escrituração Fiscal Digital - EFD

Linha de Produto:	Logix
Segmento:	Manufatura
Módulo:	Obrigações Fiscais
Função:	OBF0110 - Escrituração Fiscal Digital - EFD
Situação:	Na validação do arquivo SPED Fiscal estava sendo apresentada uma inconsistência, devido não ter ocorrido a geração da chave de acesso do documento eletrônico (mod. 55) de emissão de terceiros, no registro G130.
Solução:	Foi alterado o programa para que considere a chave de acesso informada manualmente nas informações complementares da nota fiscal de ativo imobilizado.
Chamados:	TVRFC1



Document generated by Confluence on 10 out, 2016 16:51

[Linha Logix](#) / [Release 05 - 2016](#) / [Manutenção 05 - 2016](#)

Linha Logix : Inteligência Empresarial - Manutenção - 05 -2016

Created by Bruno Matheus Bernardo on 15 jul, 2016

Document generated by Confluence on 10 out, 2016 16:51

[Linha Logix](#) / [Release 05 - 2016](#) / [Manutenção 05 - 2016](#) / [Inteligência Empresarial - Manutenção - 05 - 2016](#)

Linha Logix : TVHWUN_DT_Devolucao_de_Vendas

Created by Bruno Matheus Bernardo, last modified by Janaina Boing da Rocha on 22 jul, 2016

Devolução de Vendas

Linha de Produto:	Logix
Segmento:	Manufatura
Módulo:	Inteligência Empresarial
Função:	KPI10011 - Devolução de Vendas
Situação:	O programa Devolução de Vendas (KPI10011) aborta a execução e exibe em tela a mensagem de inconsistência: "A funcao LOG0030_PROCESSA_ERR_SQL@LOG0030.4GL espera 3 parametros porem foi passado 2".
Solução:	Foram efetuadas alterações no programa Devolução de Vendas (KPI10011), para que ao processar o relatório o programa não apresente inconsistência de registro duplicado.
Chamado:	TVHWUN



Document generated by Confluence on 10 out, 2016 16:51

[Linha Logix](#) / [Release 05 - 2016](#) / [Manutenção 05 - 2016](#)

Linha Logix : Logística - Manutenção - 05 - 2016

Created by Jackson Patrick Werka on 28 jun, 2016

Document generated by Confluence on 10 out, 2016 16:51

[Linha Logix](#) / [Release 05 - 2016](#) / [Manutenção 05 - 2016](#) / [Logística - Manutenção - 05 - 2016](#)

Linha Logix : SIP - Manutenção - 05 - 2016

Created by Andre Luiz Custodio on 26 jul, 2016

Document generated by Confluence on 10 out, 2016 16:51

[Linha Logix](#) / [Release 05 - 2016](#) / [Manutenção 05 - 2016](#) / [Logística - Manutenção - 05 - 2016](#)
/ [SIP - Manutenção - 05 - 2016](#)

Linha Logix : TVIZYQ_DT_Exclusao_AD

Created by Andre Luiz Custodio, last modified by Luciene Marcia Kalnin De Sousa on 29 jul, 2016

Exclusão AD Integrada SIP

Linha de Produto:	Logix
Segmento:	Supply Chain - Logística
Módulo:	SIP
Função:	FIN30058 – Exclusão AD
Situação:	O programa impede a exclusão de uma AD devido a validação de integração do faturamento SIP, que não verifica se a numeração consultada é proveniente da tabela de histórico da AD.
Solução:	O programa foi alterado para validar corretamente a existência da numeração do registro de AD em histórico.



Document generated by Confluence on 10 out, 2016 16:51

[Linha Logix](#) / [Release 05 - 2016](#) / [Manutenção 05 - 2016](#) / [Logística - Manutenção - 05 - 2016](#) / [SIP - Manutenção - 05 - 2016](#)

Linha Logix :

TVRGLP_DT_SIP0525_Curva_ABC_Faturamento_Servico

Created by Andre Luiz Custodio, last modified by Luciene Marcia Kalnin De Sousa on 28 set, 2016

SIP0525 - Curva ABC Faturamento Por Serviço

Linha de Produto:	Logix
Segmento:	Supply Chain - Logística
Módulo:	SIP
Função:	SIP0525 – Curva ABC Faturamento Por Serviço
Situação:	Ao emitir um relatório com um grande volume de dados (períodos superiores a um ano, por exemplo), o programa cancela a geração do relatório, exibindo mensagem de que não havia dados a serem impressos.
Solução:	O programa foi alterado para que a geração do relatório não seja cancelada devido a um grande volume de dados.



Document generated by Confluence on 10 out, 2016 16:51

[Linha Logix](#) / [Release 05 - 2016](#) / [Manutenção 05 - 2016](#) / [Logística - Manutenção - 05 - 2016](#)

Linha Logix : TMS - Manutenção - 05 - 2016

Created by Lauro Grippa Neto on 30 jun, 2016

Document generated by Confluence on 10 out, 2016 16:51

[Linha Logix](#) / [Release 05 - 2016](#) / [Manutenção 05 - 2016](#) / [Logística - Manutenção - 05 - 2016](#)
/ [TMS - Manutenção - 05 - 2016](#)

Linha Logix : TSORJZ_DT_TMS2002_Cancelamento_CT-e

Created by Andre Luiz Custodio, last modified by Luciene Marcia Kalnin De Sousa on 15 jul, 2016

TMS20002 – Cancelamento Conhecimento Eletrônico

Linha de Produto:	Logix
Segmento:	Supply Chain - Logística
Módulo:	TMS
Função:	TMS20002 – Conhecimento Eletrônico
Situação:	Ao cancelar um conhecimento com <i>status 5</i> (Cancelamento aguardando protocolo), o programa apresenta a mensagem de retorno: "Esse número já foi inutilizado em outra faixa". Esta inconsistência ocorre em virtude do motivo do cancelamento sempre enviar a solicitação, para posteriormente obter o retorno.
Solução:	O programa foi alterado para que, caso o <i>status</i> do conhecimento esteja como 5 , seja efetuada primeiramente a busca pelo protocolo de retorno e, caso este não seja localizado, realize novamente o envio da solicitação de cancelamento.



Document generated by Confluence on 10 out, 2016 16:51

[Linha Logix](#) / [Release 05 - 2016](#) / [Manutenção 05 - 2016](#) / [Logística - Manutenção - 05 - 2016](#)
/ [TMS - Manutenção - 05 - 2016](#)

Linha Logix : TSQZSO_DT_CAT121_SP_Visao_Embarcador

Created by Andre Luiz Custodio, last modified by Luciene Marcia Kalnin De Sousa on 25 jul, 2016

OMC0125 - CAT121-SP - Visão Embarcador

Linha de Produto:	Logix
Segmento:	Supply Chain - Logística
Módulo:	TMS
Funções:	OMC0125 – Geração de Conhecimento de Frete OMC0103 – Conhecimento de Transporte - Transportadoras
Situação:	Não é possível utilizar o agrupamento na regra da Portaria CAT121/2013 de SP, na visão Embarcador.
Solução:	O programa foi alterado para permitir o agrupamento de Notas Fiscais de acordo com a Portaria CAT121/2013 de SP, na visão Embarcador. Para que o agrupamento seja possível, as Notas Fiscais deverão respeitar os seguintes critérios: <ol style="list-style-type: none"> 1. Possuir chave da NF-e informada. 2. Ser operação interestadual em SP. 3. Apresentar, no mínimo, 5 (cinco) destinatários distintos (por exemplo, se houver 5 (cinco) Notas com apenas 4 (quatro) destinatários diferentes, a regra não é atendida). 4. O tomador deve ser o remetente ou o destinatário.



Document generated by Confluence on 10 out, 2016 16:51

[Linha Logix](#) / [Release 05 - 2016](#) / [Manutenção 05 - 2016](#) / [Logística - Manutenção - 05 - 2016](#)
/ [TMS - Manutenção - 05 - 2016](#)

Linha Logix : TSSIZJ_DT_Destinatario_Estrangeiro

Created by Lauro Grippa Neto, last modified by Luciene Marcia Kalnin De Sousa on 15 jul, 2016

Alterações Para Permitir Emissão de CT-e Com Destinatário Estrangeiro

Linha de Produto:	Logix
Segmento:	Supply Chain - Logística
Módulo:	TMS
Funções:	OMC0012 – ICMS TMS20002 – Painel do CT-e
Situação:	Não está sendo possível emitir os conhecimentos com destinatários estrangeiros.
Solução:	O programa de cadastro de ICMS foi alterado para permitir informar UFs fora do País de registro. Além disso, o Painel do CT-e foi alterado para formar corretamente o XML no momento da emissão do CT-e.

Document generated by Confluence on 10 out, 2016 16:51

[Linha Logix](#) / [Release 05 - 2016](#) / [Manutenção 05 - 2016](#) / [Logística - Manutenção - 05 - 2016](#)
/ [TMS - Manutenção - 05 - 2016](#)

Linha Logix : TSSYHM_DT_Relatorio_de_Abastecimentos

Created by Lauro Grippa Neto, last modified by Luciene Marcia Kalnin De Sousa on 15 jul, 2016

Permitir Informar Veículo Não Tracionado no Filtro do Relatório de Abastecimento

Linha de Produto:	Logix
Segmento:	Supply Chain - Logística
Módulo:	TMS
Função:	FRT0028 – Relatório de Abastecimentos
Situação:	O relatório de abastecimentos não permite filtrar os veículos não tracionados.
Solução:	O programa foi alterado para permitir a inclusão de veículos não tracionados no filtro do relatório.

Document generated by Confluence on 10 out, 2016 16:51

[Linha Logix](#) / [Release 05 - 2016](#) / [Manutenção 05 - 2016](#) / [Logística - Manutenção - 05 - 2016](#)
/ [TMS - Manutenção - 05 - 2016](#)

Linha Logix : TSTPB1_DT_Baixa_de_Manifestos

Created by Andre Luiz Custodio, last modified by Luciene Marcia Kalnin De Sousa on 22 jul, 2016

Baixa de Manifestos

Linha de Produto:	Logix
Segmento:	Supply Chain - Logística
Módulo:	TMS
Função:	OMC0045 – Baixa Manifestos
Situação:	O nome do receptor do último conhecimento baixado é atribuído a todos os outros baixados anteriormente, para o mesmo manifesto.
Solução:	O programa foi alterado para que cada conhecimento baixado no manifesto tenha sua própria informação de receptor.



Document generated by Confluence on 10 out, 2016 16:51

[Linha Logix](#) / [Release 05 - 2016](#) / [Manutenção 05 - 2016](#) / [Logística - Manutenção - 05 - 2016](#)
/ [TMS - Manutenção - 05 - 2016](#)

Linha Logix :

TSTQFS_DT_Portaria_228_2015_SEFAZ_MT

Created by Andre Luiz Custodio, last modified by Luciene Marcia Kalnin De Sousa on 29 jul, 2016

OCM0018 - PORTARIA 228/2015 - SEFAZ MT

Linha de Produto:	Logix
Segmento:	Supply Chain - Logística
Módulo:	TMS
Função:	OMC0018
Situação:	O programa não está atendendo a Portaria 228/2015 - SEFAZ MT quanto a base de cálculo e valor do ICMS tabelado.
Solução:	O programa foi alterado para atender a Portaria 228/2015 - SEFAZ MT quanto a base de cálculo e valor do ICMS tabelado.



Document generated by Confluence on 10 out, 2016 16:51

[Linha Logix](#) / [Release 05 - 2016](#) / [Manutenção 05 - 2016](#) / [Logística - Manutenção - 05 - 2016](#) / [TMS - Manutenção - 05 - 2016](#)

Linha Logix : TSTRDH_DT_Saida_Veiculo_Com_Reserva_Nao_Aprovada

Created by Ruan Ricardo Salvador, last modified by Luciene Marcia Kalnin De Sousa on 25 jul, 2016

Permite Saída do Veículo Sem Reserva Aprovada

Linha de Produto:	Logix
Segmento:	Supply Chain - Logística
Módulo:	TMS
Função:	FRT0011 - Reserva de Veículos
Situação:	O programa está permitindo a saída de um veículo em reserva, sem que esta esteja aprovada.
Solução:	O programa foi alterado para não permitir a saída de um veículo cuja reserva não esteja aprovada.



Document generated by Confluence on 10 out, 2016 16:51

[Linha Logix](#) / [Release 05 - 2016](#) / [Manutenção 05 - 2016](#) / [Logística - Manutenção - 05 - 2016](#)
/ [TMS - Manutenção - 05 - 2016](#)

Linha Logix : TSUFMV_DT_Ordem_de_Servico

Created by Ruan Ricardo Salvador, last modified by Luciene Marcia Kalnin De Sousa on 26 jul, 2016

FRT0020 - Ordem de Serviço

Linha de Produto:	Logix
Segmento:	Supply Chain - Logística
Módulo:	TMS
Função:	FRT0020 - Ordem de Serviço
Situações:	<ol style="list-style-type: none"> 1. O programa está permitindo inserir a data e a hora de fechamento e saída da OS inferior a data de fechamento do serviços cadastrado para a OS. 2. O programa está permitindo fechar a OS de categoria interna, mesmo havendo serviços sem vínculo com o funcionário executor. 3. Efetuar a alteração do processo de inclusão de OS, para que sejam sugeridos a empresa e o usuário logados no sistema, nos campos Empresa e Funcionário de abertura 4. O programa está permitindo registrar o serviço com data e hora de abertura menor que data e hora de entrada de veículo. 5. O programa está permitindo fechar a OS com hora de fechamento menor que a hora de abertura.
Soluções:	<ol style="list-style-type: none"> 1. O programa foi alterado para validar, durante a inserção de hora de saída e fechamento da OS, se existe algum serviço fechado para a OS com data inferior. Se houver, informar o usuário não permitindo a conclusão da edição da OS. 2. O programa foi alterado para não permitir o fechamento de OS de categoria interna que possuam serviços que não tenham vínculos com o funcionário executor. 3. O programa foi alterado para que sejam sugeridos a empresa e o usuário logados no sistema, nos campos Empresa e Funcionário de abertura, no processo de inclusão da OS. 4. O programa foi alterado para não permitir o cadastro de serviço com data e hora de abertura menor que data e hora de entrada de veículo. 5. O programa foi alterado para não permitir fechar a OS com hora de fechamento menor que hora de abertura.



Linha Logix - Release 05 - 2016



[Linha Logix](#) / [Release 05 - 2016](#) / [Manutenção 05 - 2016](#) / [Logística - Manutenção - 05 - 2016](#)
/ [TMS - Manutenção - 05 - 2016](#)

Linha Logix :

TSUJRO_DT_OMC0037_Manifesto_Romaneio

Created by Ruan Ricardo Salvador, last modified by Luciene Marcia Kalnin De Sousa on 29 jul, 2016

OMC0037 – Manifesto / Romaneio

Linha de Produto:	Logix
Segmento:	Supply Chain - Logística
Módulo:	TMS
Função:	OMC0037 – Manifesto / Romaneio
Situação:	Melhorar a mensagem de aviso quando o conhecimento informado estiver vinculado a um outro manifesto sem baixa.
Solução:	A mensagem de aviso foi ajustada.



Document generated by Confluence on 10 out, 2016 16:51

[Linha Logix](#) / [Release 05 - 2016](#) / [Manutenção 05 - 2016](#) / [Logística - Manutenção - 05 - 2016](#)
/ [TMS - Manutenção - 05 - 2016](#)

Linha Logix : TVIDNS_DT_Nova_Tabela_de_Frete

Created by Ruan Ricardo Salvador, last modified by Luciene Marcia Kalnin De Sousa on 15 jul, 2016

Descrição do Tipo de Veículo Não Exibido Para Tabelas Com Divisão Por Tipo de Veículos

Linha de Produto:	Logix
Segmento:	Supply Chain - Logística
Módulo:	TMS
Função:	TMS10004 – Nova Tabela de Frete
Situação:	A descrição do tipo de veículo não está sendo apresentada para tabelas que utilizam a divisão por tipo de veículo.
Solução:	O programa foi alterado para apresentar corretamente a descrição do tipo de veículo, quando a tabela de frete utiliza a divisão por tipo de veículo.



Document generated by Confluence on 10 out, 2016 16:51

[Linha Logix](#) / [Release 05 - 2016](#) / [Manutenção 05 - 2016](#) / [Logística - Manutenção - 05 - 2016](#)
/ [TMS - Manutenção - 05 - 2016](#)

Linha Logix : TVII16_DT_Impressao_CT-e_Tipo_Servico_Vinculado_Multimodal

Created by Ruan Ricardo Salvador, last modified by Luciene Marcia Kalnin De Sousa on 21 jul, 2016

Impressão do CT-e Com Tipo de Serviço Vinculado a Multimodal Não Apresenta os Dados Corretamente

Linha de Produto:	Logix
Segmento:	Supply Chain - Logística
Módulo:	TMS
Função:	TMS2002 - CT-e
Situação:	Ao imprimir o CT-e com tipo de serviço igual a 4 - Serviço Vinculado a Multimodal , este permanece em branco na impressão.
Solução:	O programa foi alterado para que na impressão do CT-e conste o tipo de serviço vinculado ao multimodal.



Document generated by Confluence on 10 out, 2016 16:51

[Linha Logix](#) / [Release 05 - 2016](#) / [Manutenção 05 - 2016](#) / [Logística - Manutenção - 05 - 2016](#)
/ [TMS - Manutenção - 05 - 2016](#)

Linha Logix : TVIIFE_DT_MDF-e

Created by Ruan Ricardo Salvador, last modified by Luciene Marcia Kalnin De Sousa on 20 jul, 2016

Opções Apresentadas de Maneira Incorreta na Justificativa Para Cancelamento do Manifesto

Linha de Produto:	Logix
Segmento:	Supply Chain - Logística
Módulo:	TMS
Função:	TMS20004 – MDF-e
Situação:	Ao solicitar a justificativa para cancelamento do manifesto eletrônico, a opção Cancelar sobrepõe a opção OK .
Solução:	Ajustada a tela para que as opções OK e Cancelar sejam exibidas corretamente.



Document generated by Confluence on 10 out, 2016 16:51

[Linha Logix](#) / [Release 05 - 2016](#) / [Manutenção 05 - 2016](#) / [Logística - Manutenção - 05 - 2016](#)
/ [TMS - Manutenção - 05 - 2016](#)

Linha Logix : TVIXSM_DT_Painel_Contrato_Frete

Created by Ruan Ricardo Salvador, last modified by Luciene Marcia Kalnin De Sousa on 15 ago, 2016

TMS20003 – Painel Contrato Frete

Linha de Produto:	Logix
Segmento:	Supply Chain - Logística
Módulo:	TMS
Função:	TMS20003 – Painel Contrato Frete
Situação:	Está ocorrendo inconsistência no envio de informações nulas do cartão, quando o motorista e o transportador são a mesma pessoa, e o motorista foi definido como principal TAC.
Solução:	O programa foi alterado para que não ocorra o envio de informações nulas do cartão, quando o motorista e o transportador forem a mesma pessoa no Contrato de Frete, e o motorista alocado esteja definido como principal TAC.



Document generated by Confluence on 10 out, 2016 16:51

[Linha Logix](#) / [Release 05 - 2016](#) / [Manutenção 05 - 2016](#) / [Logística - Manutenção - 05 - 2016](#)
/ [TMS - Manutenção - 05 - 2016](#)

Linha Logix : TVQW90_DT_Referencia_de_Entrada

Created by Ruan Ricardo Salvador, last modified by Luciene Marcia Kalnin De Sousa on 16 ago, 2016

Referências de Entrada

Linha de Produto:	Logix
Segmento:	Supply Chain - Logística
Módulo:	TMS
Função:	OMC0061 – Referências Entrada
Situação:	Está ocorrendo a inconsistência "Array out of bounds" ao abrir o <i>Zoom</i> do campo Campos Tabela .
Solução:	O programa foi alterado para que não ocorra mais a inconsistência "Array out f bounds" ao executar o <i>Zoom</i> do campo Campos Tabela .



Document generated by Confluence on 10 out, 2016 16:51

[Linha Logix](#) / [Release 05 - 2016](#) / [Manutenção 05 - 2016](#) / [Logística - Manutenção - 05 - 2016](#)
/ [TMS - Manutenção - 05 - 2016](#)

Linha Logix : TVQWYT_DT_Envio_CT-e

Created by Ruan Ricardo Salvador, last modified by Luciene Marcia Kalnin De Sousa on 03 ago, 2016

Botões da Tela Quantidade de Cópias Estão Sobrepostos

Linha de Produto:	Logix
Segmento:	Supply Chain - Logística
Módulo:	TMS
Função:	TMS20002 – Envio CT-e
Situação:	Ao enviar a impressão do documento para a impressora, os botões da tela Quantidade de Cópias são apresentados sobrepostos.
Solução:	O programa foi alterado para que os botões da tela Quantidade de Cópias não sejam apresentados sobrepostos.



Document generated by Confluence on 10 out, 2016 16:51

[Linha Logix](#) / [Release 05 - 2016](#) / [Manutenção 05 - 2016](#) / [Logística - Manutenção - 05 - 2016](#)
/ [TMS - Manutenção - 05 - 2016](#)

Linha Logix : TVQYTJ_DT_Painel_CT-e

Created by Ruan Ricardo Salvador, last modified by Luciene Marcia Kalnin De Sousa on 15 ago, 2016

Botões Sobrepostos TMS20002

Linha de Produto:	Logix
Segmento:	Supply Chain - Logística
Módulo:	TMS
Função:	TMS20002 – Painel CT-e
Situação:	Os botões se sobrepõem ao exibir Detalhes > Notas Fiscais > Modificar (dentro do <i>grid</i>), tela Manutenção da Chave NF-e .
Solução:	O programa foi alterado para que os botões não se sobreponham na tela Manutenção da Chave NF-e .



Document generated by Confluence on 10 out, 2016 16:51

[Linha Logix](#) / [Release 05 - 2016](#) / [Manutenção 05 - 2016](#) / [Logística - Manutenção - 05 - 2016](#) / [TMS - Manutenção - 05 - 2016](#)

Linha Logix :

TVRDB1_DT_Painel_de_Conhecimento_Eletronico_CT-e

Created by Ruan Ricardo Salvador, last modified by Luciene Marcia Kalnin De Sousa on 19 ago, 2016

Botões Sobrepostos na Tela de Envio de E-mail de XML

Linha de Produto:	Logix
Segmento:	Supply Chain - Logística
Módulo:	TMS
Função:	TMS20002 – Painel de Conhecimento Eletrônico CT-e
Situação:	Os botões estão se sobrepondo na tela de Envio de E-mail de XML.
Solução:	As telas foram ajustadas para que os botões sejam exibidos corretamente.



Document generated by Confluence on 10 out, 2016 16:51

[Linha Logix](#) / [Release 05 - 2016](#) / [Manutenção 05 - 2016](#) / [Logística - Manutenção - 05 - 2016](#)
/ [TMS - Manutenção - 05 - 2016](#)

Linha Logix : TVREWT_DT_Geracao_de_Ocorrencia

Created by Ruan Ricardo Salvador, last modified by Luciene Marcia Kalnin De Sousa on 01 set, 2016

Zoom do Motivo de Ocorrência Com Problemas

Linha de Produto:	Logix
Segmento:	Supply Chain - Logística
Módulo:	TMS
Função:	OMC0050 – Geração de ocorrência
Situação:	Na tela do OMC0050 está ocorrendo um erro ao abrir o <i>zoom</i> do campo Motivo da Ocorrência .
Solução:	O programa foi alterado para que não ocorra mais erro ao executar o <i>zoom</i> do campo Motivo da Ocorrência .



Document generated by Confluence on 10 out, 2016 16:51

[Linha Logix](#) / [Release 05 - 2016](#) / [Manutenção 05 - 2016](#) / [Logística - Manutenção - 05 - 2016](#)
/ [TMS - Manutenção - 05 - 2016](#)

Linha Logix : TVRYAV_DT_OMC0199_Geração_de_duplicatas

Created by Ruan Ricardo Salvador on 30 set, 2016

OMC0199 – Geração de duplicatas

Linha de Produto:	Logix
Segmento:	Supply Chain - Logística
Módulo:	TMS
Função:	OMC0199 – Geração de duplicatas
Situação:	Programa corrigido para encontrar conhecimentos pendentes de integração com o CRE na tabela do VDP quando a data de emissão for composta por data e hora.
Solução:	O programa não encontra os conhecimentos pendentes de integração com o CRE, na tabela do VDP quando a data de emissão é composta por data e hora.



Document generated by Confluence on 10 out, 2016 16:51

[Linha Logix](#) / [Release 05 - 2016](#) / [Manutenção 05 - 2016](#) / [Logística - Manutenção - 05 - 2016](#)

Linha Logix : WMS - Manutenção - 05 - 2016

Created by Jackson Patrick Werka on 28 jun, 2016

Document generated by Confluence on 10 out, 2016 16:51

[Linha Logix](#) / [Release 05 - 2016](#) / [Manutenção 05 - 2016](#) / [Logística - Manutenção - 05 - 2016](#) / [WMS - Manutenção - 05 - 2016](#)

Linha Logix :

TSRZDS_DT_Separacao_Por_Endereco_de_Etiqueta_Agrupadora

Created by Jackson Patrick Werka, last modified by Luciene Marcia Kalnin De Sousa on 27 jul, 2016

Separação Por Endereço de Etiqueta Agrupadora

Linha de Produto:	Logix
Segmento:	Supply Chain - Logística
Módulo:	WMS
Funções:	WMS60018 - Expedição-Separação/Conferência (Contrato) WMS6214 - Separação Coletor WMS6353 - Separação Coletor (Seleção Endereço)
Situação:	Não está sendo possível habilitar a separação por endereço, quando o depositante utiliza etiqueta agrupadora.
Solução:	O coletor foi alterado para que após a exibição dos endereços, na tela onde são apresentados os processos de movimentos e as respectivas etiquetas de estoque, sejam exibidas as informações da etiqueta agrupadora, quando for o caso. Será possível informar uma etiqueta agrupadora no campo da Etiqueta , bem como, foi incluída a tecla de atalho para visualização dos dimensionais nesta tela, permitindo assim que as informações dos mesmos sejam visualizadas antes da separação.



Document generated by Confluence on 10 out, 2016 16:51

[Linha Logix](#) / [Release 05 - 2016](#) / [Manutenção 05 - 2016](#) / [Logística - Manutenção - 05 - 2016](#)
/ [WMS - Manutenção - 05 - 2016](#)

Linha Logix :

TSSBP7_DT_Funcao_Geracao_Onda_Separacao

Created by Jackson Patrick Werka, last modified by Luciene Marcia Kalnin De Sousa on 27 jul, 2016

Geração da Onda Automática em Ambiente Indústria

Linha de Produto:	Logix
Segmento:	Supply Chain - Logística
Módulo:	WMS
Função:	WMSR71 - Função Geração Onda Separação
Situação:	Quando a geração de plano e onda está parametrizada para ser automática, após a integração na indústria está gerando inconsistência devido a não ter uma barra de progresso instanciada.
Solução:	O programa foi alterado para validar somente as informações da barra de progresso, caso exista uma sendo apresentada em tela. No caso de uma chamada a partir de uma tela 4GL, houve alteração para que sejam exibidas as mensagens de forma apropriada nesta tela.



Document generated by Confluence on 10 out, 2016 16:51

[Linha Logix](#) / [Release 05 - 2016](#) / [Manutenção 05 - 2016](#) / [Logística - Manutenção - 05 - 2016](#)
/ [WMS - Manutenção - 05 - 2016](#)

Linha Logix : TSTX08_DT_EDI_Importacao_de_Produtos

Created by Jackson Patrick Werka, last modified by Luciene Marcia Kalnin De Sousa on 27 jul, 2016

Importação de Item Via EDI

Linha de Produto:	Logix
Segmento:	Supply Chain - Logística
Módulo:	WMS
Função:	EDI0010 - EDI importação Produtos
Situação:	Ao efetuar a importação de itens via EDI, mesmo estando parametrizado para não efetuar a réplica do Cadastro de Dimensionais para as reservas provisórias, o sistema está replicando esta informação.
Solução:	Efetuar a leitura do parâmetro geral do Logix Replicar cadastro controle grade item para controle reserva provisória? , em Processo Manufatura / Engenharia / Cadastro de Itens , no EDI de importação de produtos e, caso esteja parametrizado como não, os dados de controle de dimensionais não deverão ser gravados para as reservas provisórias.



Document generated by Confluence on 10 out, 2016 16:51

[Linha Logix](#) / [Release 05 - 2016](#) / [Manutenção 05 - 2016](#) / [Logística - Manutenção - 05 - 2016](#) / [WMS - Manutenção - 05 - 2016](#)

Linha Logix :

TSUDGS_DT_Limitacao_Registros_Lista_Publica_e_Particular

Created by Jackson Patrick Werka, last modified by Luciene Marcia Kalnin De Sousa on 26 jul, 2016

Limitação Registros na Lista Pública/Particular

Linha de Produto:	Logix
Segmento:	Supply Chain - Logística
Módulo:	WMS
Funções:	WMS6069 - Lista Particular Pendências (Coletor) WMS6070 - Lista Pública Pendências (Coletor)
Situação:	Ao entrar na Lista Pública ou Particular, quando há um volume significativo de dados a <i>performance</i> do programa é comprometida, pois são avaliadas todas as Ordens de Serviço pendentes.
Solução:	O programa foi alterado para avaliar somente as 100 (cem) primeiras Ordens de Serviço pendentes. Se houver uma quantidade maior de OS pendentes, o programa alertará para que seja utilizado um filtro para restringir as pesquisas.



Document generated by Confluence on 10 out, 2016 16:51

[Linha Logix](#) / [Release 05 - 2016](#) / [Manutenção 05 - 2016](#) / [Logística - Manutenção - 05 - 2016](#) / [WMS - Manutenção - 05 - 2016](#)

Linha Logix :

TVHEON_DT_Divergencia_Estoque_Origem_Diferente_Recebimento

Created by Marcos Eduardo Knupfer, last modified by Luciene Marcia Kalnin De Sousa on 28 Jul, 2016

Divergência na Conferência de Recebimento e Consulta Estoque Com Estoque Origem Diferente Recebimento - WMS6190 / WMS6170

Linha de Produto:	Logix
Segmento:	Supply Chain - Logística
Módulo:	WMS
Função 1:	WMS6190 - Conferência Recebimento
Situação 1:	Na validação da quantidade conferida estão sendo consideradas as identificações de origem diferentes de Recebimento, gerando divergência.
Solução 1:	A rotina foi alterada para verificar somente as identificações com origem Recebimento.
Função 2:	WMS6170 - Consulta Estoque
Situação 2:	Na consulta de estoque por CESV estão sendo consideradas as identificações de origem diferentes de Recebimento, gerando divergência.
Solução 2:	A rotina foi alterada para verificar somente as identificações com origem Recebimento.



Document generated by Confluence on 10 out, 2016 16:51

[Linha Logix](#) / [Release 05 - 2016](#) / [Manutenção 05 - 2016](#) / [Logística - Manutenção - 05 - 2016](#)
/ [WMS - Manutenção - 05 - 2016](#)

Linha Logix : TVHES4_DT_Central_Planejador

Created by Marcos Eduardo Knupfer, last modified by Luciene Marcia Kalnin De Sousa on 27 jul, 2016

Inconsistência na Gravação de Filtros na Central do Planejador

Linha de Produto:	Logix
Segmento:	Supply Chain - Logística
Módulo:	WMS
Função:	WMS6430 - Central Planejador
Situação:	Problema nos filtros de recebimento, expedição e movimentação interna. Quando é sugerido o valor nos campos até , de faixas de valores, e a tela de filtros é confirmada sem passar pelo campo, não estão sendo gravados os valores até dos filtros.
Solução:	O programa foi alterado para que a gravação dos filtros das faixas de valores seja efetuada corretamente.



Document generated by Confluence on 10 out, 2016 16:51

[Linha Logix](#) / [Release 05 - 2016](#) / [Manutenção 05 - 2016](#) / [Logística - Manutenção - 05 - 2016](#)
/ [WMS - Manutenção - 05 - 2016](#)

Linha Logix : TVHET1_DT_Integrar_Nota_Fiscal_de_Recebimento

Created by Marcos Eduardo Knupfer, last modified by Luciene Marcia Kalnin De Sousa on 28 jul, 2016

Inconsistência na Integração Simultânea de Dois Usuários Com a Mesma Nota Fiscal de Recebimento

Linha de Produto:	Logix
Segmento:	Supply Chain - Logística
Módulo:	WMS
Função:	WMS6628 - Integrar Nota Fiscal Recebimento
Situação:	O programa está permitindo que dois usuários selecionem e processem a mesma nota de recebimento, simultaneamente.
Solução:	A rotina foi alterada para incluir sinaleiro, travar o registro enquanto este está integrando e, em seguida, verificar se a integração ainda é necessária.



Document generated by Confluence on 10 out, 2016 16:51

[Linha Logix](#) / [Release 05 - 2016](#) / [Manutenção 05 - 2016](#) / [Logística - Manutenção - 05 - 2016](#)
/ [WMS - Manutenção - 05 - 2016](#)

Linha Logix :

TVHEWA_DT_Filtros_Genericos_Coletores

Created by Jackson Patrick Werka, last modified by Luciene Marcia Kalnin De Sousa on 03 ago, 2016

Filtros Genéricos do Coletores

Linha de Produto:	Logix
Segmento:	Supply Chain - Logística
Módulo:	WMS
Funções:	WMS6499 - Filtro Genérico Coletor WMS6214 - Separação (Coletor) WMS6238 - Ressuprimento (Coletor) WMS6242 - Conferência Expedição (Coletor) WMS6335 - Lista Drop-Point (Coletor) WMS6794 - Ressuprimento Produção (Coletor)
Situação:	Nas rotinas de coletores com muitos dados, os filtros são aplicados apenas na primeira vez que entra na rotina. Após executar uma ação o sistema está retornando e recarregando todos os dados, gerando lentidão no processo. Para alguns filtros de campos do tipo numérico está gerando inconsistência na pesquisa no banco Informix , quando assinalado que este campo pode ser utilizado como filtro parcial.
Solução:	Foram alteradas as rotinas de coletores que utilizam este filtro, desta forma, quando tiver sido processada alguma informação, ao retornar para a listagem inicial será apresentada a tela de filtro novamente. Para campos do tipo numérico não é possível efetuar a pesquisa do tipo parcial .
Requisito 1:	Possibilitar incluir uma mesma coluna para duas tabelas diferentes nos filtros de coletores, bem como, permitir ordenar a apresentação dos filtros em tela no coletor, priorizando os valores mais utilizados no início da listagem de solicitação de filtros.
Implementação 1:	Alterada a chave da tabela de filtros para que seja possível incluir um nome de coluna duplicado, desde que a tabela utilizada seja diferente. Incluída uma nova coluna, permitindo que o usuário priorize a ordem de exibição dos filtros na tela.
Requisito 2:	Incluir filtros na rotina de separação via coletor, conforme os filtros genéricos existentes em outras rotinas.

Implementação 2:	<p>Incluída a rotina de filtro na Separação Coletor.</p> <p>Devem ser cadastrados os seguintes atributos para permitir filtrar via coletor:</p> <ul style="list-style-type: none">• Lista Separação• Onda Separação• Plano Separação• Solic Carga• Nota Fiscal• Pedido• Num Viagem• Depositante• Nome Deposit• Destinatario• Nome Cliente• Cod Rota• Transportadora• Nome Transp
Implantação:	<p>Deve ser aplicado o conversor de tabelas WMS00548.cnv para alteração da tabela wms_filtro_coletor_atributo.</p>



Document generated by Confluence on 10 out, 2016 16:51

[Linha Logix](#) / [Release 05 - 2016](#) / [Manutenção 05 - 2016](#) / [Logística - Manutenção - 05 - 2016](#)
/ [WMS - Manutenção - 05 - 2016](#)

Linha Logix : TVHEX7_DT_Filtros_Central_Planejador

Created by Jackson Patrick Werka, last modified by Luciene Marcia Kalnin De Sousa on 26 jul, 2016

Consulta de Nota Fiscal de Entrada na Central do Planejador

Linha de Produto:	Logix
Segmento:	Supply Chain - Logística
Módulo:	WMS
Funções:	WMS6431 - Filtros Central Planejador WMS64311 - Filtros Central Planejador (Recebimento)
Situação:	O programa não está permitindo consultar uma Nota Fiscal de 7 (sete) dígitos, tamanho máximo do campo Nota Fiscal de Entrada , pois permite apenas a digitação de até 6 (seis) caracteres.
Solução:	A tela foi ajustada para o tamanho de 7 (sete) dígitos, conforme SUP3760.



Document generated by Confluence on 10 out, 2016 16:51

[Linha Logix](#) / [Release 05 - 2016](#) / [Manutenção 05 - 2016](#) / [Logística - Manutenção - 05 - 2016](#)
/ [WMS - Manutenção - 05 - 2016](#)

Linha Logix : TVHXEV_DT_Fechamento_Kardex

Created by Jackson Patrick Werka, last modified by Luciene Marcia Kalnin De Sousa on 22 set, 2016

Ajustes no Processo de Fechamento do Kardex

Este processo é complementar ao processo descrito no Documento Técnico do chamado TSNKY2:

[TSNKY2_DT_Movimentacao_Entrada_Saida_Fisica_WMS](#)

Linha de Produto:	Logix
Segmento:	Supply Chain - Logística
Módulo:	WMS
Funções:	<p>WMS6015 – Processamento Kardex WMS6020 – Movimentação Saída Física WMS6029 – Movimentação Entrada Física SUP34806 – Encerramento Plano Inventário SUP501001 – Encerramento Conta Corrente SUP501006 – Compensação Manual Conta Corrente SUP501007 – Geração Nota Fiscal Retorno Inventário WMS6170 – Saldo Estoque WMS6448 – Registro CESV WMS6325 – Solicitação de Carga WMS6631 – Central de Alocação WMS6632 – Central de Pendências</p>
Requisitos:	<ul style="list-style-type: none"> • Ajustar o processo de geração de Kardex para que seja possível gerar uma data base de fechamento de estoque, sendo esta utilizada como origem do saldo a ser analisado e melhorar a forma de análise, eliminando a necessidade de uma importação prévia via Excel para análise final dos dados. • Incluir as parametrizações de fechamento de estoque por depositante, para permitir uma análise por período fechado. • Incluir as opções para geração dos processos via rotina de <i>JOB</i>. • Incluir os mecanismos de aviso para alertar os usuários do sistema que estes possuem pendências que devem ser executadas, quando um processo não for executado dentro do prazo esperado, seja ele via <i>JOB</i> ou manual. • Alterar o processo de inventário para que este passe a gravar a Data/Hora das movimentações de entrada e saída de estoque, pois o fechamento do estoque passará a considerar a Data/Hora da movimentação.
Implementações:	<ul style="list-style-type: none"> • Criado o processo de parametrização e fechamento de estoque, que pode ser consultado em detalhes na FAQ explicativa do processo: LWMS3057 -

[Parametrizações para Geração do Kardex.](#)

- Ajustado o processo de geração do Kardex e criados os mecanismos de parametrização para a sua execução via *JOB*, que pode ser consultado em detalhes na FAQ explicativa do processo: [LWMS3053 - Análise das Movimentações Entrada/Saída \(Kardex\)](#)
- Alterado o processo de gravação das entrada e saídas de inventário, para que este passe a gravar a Data/Hora das movimentações de estoque geradas no fechamento do plano, encerramento de conta corrente e geração de Nota Fiscal de retorno por falta no inventário. Este processo se faz necessário, pois pode ter ocorrido um fechamento de estoque às 12:00:00 do dia corrente e no período da tarde houve uma movimentação de inventário. Neste caso, esta movimentação deverá ser desconsiderada se for selecionado o período fechado até às 12:00:00 do dia final do período.

Conversor:

É necessário aplicar o conversor de base WMS00549 para ajustar os campos das tabelas do inventário.

Nota: Os dados gerados somente com posição de Data serão mantidos, uma vez que o fechamento de estoque será possível apenas após a aplicação desta melhoria, portanto, todo registro de movimentação de estoque de inventário será anterior ao fechamento de estoque.



Document generated by Confluence on 10 out, 2016 16:51

[Linha Logix](#) / [Release 05 - 2016](#) / [Manutenção 05 - 2016](#) / [Logística - Manutenção - 05 - 2016](#) / [WMS - Manutenção - 05 - 2016](#)

Linha Logix :

TVHXKP_DT_Divergencia_Peso_Recebimento_Item_Nao_Controla_SKU

Created by Jackson Patrick Werka, last modified by Luciene Marcia Kalnin De Sousa on 29 jul, 2016

Divergência do Peso no Recebimento de Item Não Controla SKU

Linha de Produto:	Logix
Segmento:	Supply Chain - Logística
Módulo:	WMS
Funções:	WMS60194 - Consulta Recebimento por Depositante WMSR103 - Calculo Peso Recebimento (WMS6224 - Pesagem)
Situação:	Quando o item não controla SKU e o recebimento é efetuado informando a quantidade em itens, o peso bruto do recebimento está sendo calculado de forma incorreta, gerando divergência de pesagem na liberação do caminhão de forma indevida.
Solução:	A consulta foi alterada para obter as informações com base na quantidade de itens conferidos. O cálculo é efetuado utilizando a seguinte fórmula: Soma ((Qtd Itens Recebidos / Qtd Itens SKU) * Peso Bruto SKU).



Document generated by Confluence on 10 out, 2016 16:51

[Linha Logix](#) / [Release 05 - 2016](#) / [Manutenção 05 - 2016](#) / [Logística - Manutenção - 05 - 2016](#)
/ [WMS - Manutenção - 05 - 2016](#)

Linha Logix : TVHXT3_DT_Liberacao_Veiculo_Portaria

Created by Marcos Eduardo Knupfer, last modified by Luciene Marcia Kalnin De Sousa on 09 ago, 2016

Inconsistência ao Tentar Segundo Estorno de Baixa do Mesmo CESV de Expedição Integrado ao VDP

Linha de Produto:	Logix
Segmento:	Supply Chain - Logística
Módulo:	WMS
Função:	WMS6497 - Liberação Veículo Portaria
Situação:	Ao retornar a situação de veículo liberado está estornando a baixa de estoque, porém, o registro da tabela de relacionamento da Nota com os movimentos de baixa é mantido. Ao tentar sair e retornar a situação novamente, ocorre uma inconsistência.
Solução:	Alterada a função de estorno das baixas de estoque integrado ao VDP, para excluir o registro de relacionamento das Notas com a baixa de estoque após o estorno.



Document generated by Confluence on 10 out, 2016 16:51

[Linha Logix](#) / [Release 05 - 2016](#) / [Manutenção 05 - 2016](#) / [Logística - Manutenção - 05 - 2016](#)
/ [WMS - Manutenção - 05 - 2016](#)

Linha Logix : TVHZLE_DT_Consulta_de_Etiquetas_Baixadas

Created by Marcos Eduardo Knupfer, last modified by Luciene Marcia Kalnin De Sousa on 01 ago, 2016

Inconsistência na Consulta de Movimentos de Estoque de Etiquetas Baixadas que Tiveram Origem em Apontamento de Produção

Linha de Produto:	Logix
Segmento:	Supply Chain - Logística
Módulo:	WMS
Função:	WMS6396 - Consulta Etiquetas Baixadas
Situação:	Está ocorrendo uma inconsistência na consulta de movimentos de estoque de etiquetas baixadas que tiveram origem em apontamentos de produção.
Solução:	A rotina foi alterada para não apresentar o local/endereço origem em movimentos de estoque de entrada, bem como, não exibir o local/endereço destino em movimentos de estoque de saída.



Document generated by Confluence on 10 out, 2016 16:51

[Linha Logix](#) / [Release 05 - 2016](#) / [Manutenção 05 - 2016](#) / [Logística - Manutenção - 05 - 2016](#)
/ [WMS - Manutenção - 05 - 2016](#)

Linha Logix : TVI827_DT_Alteracao_Tipo_Estoque

Created by Jackson Patrick Werka, last modified by Luciene Marcia Kalnin De Sousa on 04 jul, 2016

Consulta de Nota Fiscal na Alteração Tipo Estoque/Restrição

Linha de Produto:	Logix
Segmento:	Logística
Módulo:	WMS
Função:	WMS6132 - Alteração Tipo Estoque
Situação:	Ao consultar uma Nota Fiscal eletrônica com 7 (sete) dígitos, tamanho máximo do campo Nota Fiscal de Entrada , as informações podem ser visualizadas, porém, o valor não está sendo apresentado em tela.
Solução:	A tela foi ajustada para o tamanho de 7 (sete) dígitos, conforme SUP3760.



Document generated by Confluence on 10 out, 2016 16:51

[Linha Logix](#) / [Release 05 - 2016](#) / [Manutenção 05 - 2016](#) / [Logística - Manutenção - 05 - 2016](#)
/ [WMS - Manutenção - 05 - 2016](#)

Linha Logix : TVIA78_DT_Central_de_Mensagens_Coletor

Created by Marcos Eduardo Knupfer, last modified by Luciene Marcia Kalnin De Sousa on 01 ago, 2016

Inconsistência ao Informar Opção Inválida na Confirmação de Envio de Mensagens

Linha de Produto:	Logix
Segmento:	Supply Chain - Logística
Módulo:	WMS
Função:	WMS6801 - Central de Mensagens Coletor
Situação:	Se no campo Confirmar Envio for informado um valor diferente de S/N ao incluir uma nova mensagem, a rotina é cancelada e uma mensagem de inconsistência é apresentada.
Solução:	A rotina foi alterada para validar a opção de confirmação de envio de mensagem, válida como S/N.



Document generated by Confluence on 10 out, 2016 16:51

[Linha Logix](#) / [Release 05 - 2016](#) / [Manutenção 05 - 2016](#) / [Logística - Manutenção - 05 - 2016](#)
/ [WMS - Manutenção - 05 - 2016](#)

Linha Logix : TVIAB8_DT_Lista_Particular_Pendencias_Coletor

Created by Jackson Patrick Werka, last modified by Luciene Marcia Kalnin De Sousa on 27 jul, 2016

Estouro de Array na Alocação dos Movimentos de Separação

Linha de Produto:	Logix
Segmento:	Supply Chain - Logística
Módulo:	WMS
Função:	WMS663102 - Lista Particular Pendências (Coletor)
Situação:	O <i>array</i> da tela está estourando quando existem mais de 1000 (mil) movimentos que podem ser alocados, cancelando assim a execução da rotina.
Solução:	Foi incluída uma tratativa de estouro de <i>array</i> limitando a 1000 (mil) registros, sendo apresentado um alerta em tela ao usuário.



Document generated by Confluence on 10 out, 2016 16:51

[Linha Logix](#) / [Release 05 - 2016](#) / [Manutenção 05 - 2016](#) / [Logística - Manutenção - 05 - 2016](#)
/ [WMS - Manutenção - 05 - 2016](#)

Linha Logix : TVIDU5_DT_Atendimento_Requisicao

Created by Caio Malbug de Figueiredo, last modified by Luciene Marcia Kalnin De Sousa on 15 ago, 2016

Atendimento de Requisição

Linha de Produto:	Logix
Segmento:	Supply Chain - Logística
Módulo:	WMS
Função:	WMS6495 - Atendimento Requisição
Situação:	Quando o item controla a data de validade ou produção, ocorre uma inconsistência no atendimento manual.
Solução:	O tratamento de data de validade e produção foi alterado para que não ocorra mais esta inconsistência.



Document generated by Confluence on 10 out, 2016 16:51

[Linha Logix](#) / [Release 05 - 2016](#) / [Manutenção 05 - 2016](#) / [Logística - Manutenção - 05 - 2016](#)
/ [WMS - Manutenção - 05 - 2016](#)

Linha Logix : TVIFMO_DT_Geracao_Onda_de_Separacao

Created by Jackson Patrick Werka, last modified by Luciene Marcia Kalnin De Sousa on 28 set, 2016

Inconsistências na Geração Dos Movimentos da Onda de Separação

Linha de Produto:	Logix
Segmento:	Supply Chain - Logística
Módulo:	WMS
Função:	WMSR71 - Geração Onda Separação
Situação:	Ao processar uma onda de separação para um processo envolvendo um grande volume de dados, está ocorrendo inconsistência no momento da atualização dos processos de movimentos gerados devido a falha de índice.
Solução:	Alterado para atualizar os registros de forma individual, utilizando uma instrução SQL referenciando a chave primária da tabela, eliminando assim a necessidade de utilização do índice.



Document generated by Confluence on 10 out, 2016 16:51

[Linha Logix](#) / [Release 05 - 2016](#) / [Manutenção 05 - 2016](#) / [Logística - Manutenção - 05 - 2016](#)
/ [WMS - Manutenção - 05 - 2016](#)

Linha Logix : TVIFXP_DT_Conferencia_Expedicao

Created by Caio Malbug de Figueiredo, last modified by Luciene Marcia Kalnin De Sousa on 01 ago, 2016

Conferência Expedição

Linha de Produto:	Logix
Segmento:	Supply Chain - Logística
Módulo:	WMS
Função:	WMS6219 - Conferência Expedição
Situação:	Durante a conferência não está sendo apresentado o item, ao bipar o código de barras do SKU.
Solução:	A rotina de busca do código do item depositante foi alterada, para que este seja apresentado corretamente na tela.



Document generated by Confluence on 10 out, 2016 16:51

[Linha Logix](#) / [Release 05 - 2016](#) / [Manutenção 05 - 2016](#) / [Logística - Manutenção - 05 - 2016](#)
/ [WMS - Manutenção - 05 - 2016](#)

Linha Logix : TVIGGY_DT_Encerra_Plano_de_Inventario

Created by Caio Malbug de Figueiredo, last modified by Luciene Marcia Kalnin De Sousa on 09 ago, 2016

Encerramento do Plano de Inventário

Linha de Produto:	Logix
Segmento:	Supply Chain - Logística
Módulo:	WMS
Função:	SUP34806 - Encerra Plano de Inventário
Situação:	As mensagens de inconsistências no encerramento do Plano de Inventário não estão sendo apresentadas corretamente.
Solução:	A apresentação das mensagens de inconsistências no encerramento do Plano de Inventário foi alterada.



Document generated by Confluence on 10 out, 2016 16:51

[Linha Logix](#) / [Release 05 - 2016](#) / [Manutenção 05 - 2016](#) / [Logística - Manutenção - 05 - 2016](#)
/ [WMS - Manutenção - 05 - 2016](#)

Linha Logix : TVIH78_DT_Inventario_Conta_Corrente

Created by Caio Malbug de Figueiredo, last modified by Luciene Marcia Kalnin De Sousa on 03 ago, 2016

Consulta Conta Corrente

Linha de Produto:	Logix
Segmento:	Supply Chain - Logística
Módulo:	WMS
Função:	SUP50100 - Inventário Conta Corrente
Situação:	Na consulta estão sendo apresentadas informações de outras empresas.
Solução:	O programa foi alterado para que sejam apresentadas somente as informações da empresa corrente.



Document generated by Confluence on 10 out, 2016 16:51

[Linha Logix](#) / [Release 05 - 2016](#) / [Manutenção 05 - 2016](#) / [Logística - Manutenção - 05 - 2016](#)
/ [WMS - Manutenção - 05 - 2016](#)

Linha Logix : TVII53_DT_Liberacao_Saida_Veiculo

Created by Marcos Eduardo Knupfer, last modified by Luciene Marcia Kalnin De Sousa on 30 ago, 2016

Erro Saída Veículo Processo de Remessa Futura Integração WMS x VDP

Linha de Produto:	Logix
Segmento:	Supply Chain - Logística
Módulo:	WMS
Função:	WMS6497 - Liberação Saída Veículo
Situação:	Em um processo do módulo Vendas Logix de remessa futura integrado ao WMS está sendo impedida a liberação do veículo. É apresentada uma mensagem alertando que falta gerar Notas, porém, as Notas já foram geradas; faltou gravar o relacionamento no WMS.
Solução:	Alterada a rotina de gravação do relacionamento das Notas geradas no módulo Vendas Logix com o WMS, para que não sejam desconsideradas as Notas que tenham Nota de referência de remessa futura.



Document generated by Confluence on 10 out, 2016 16:51

[Linha Logix](#) / [Release 05 - 2016](#) / [Manutenção 05 - 2016](#) / [Logística - Manutenção - 05 - 2016](#) / [WMS - Manutenção - 05 - 2016](#)

Linha Logix :

TVIIAX_DT_Automatizacao_Integracao_Nota_de_Recebimento

Created by Caio Malbug de Figueiredo, last modified by Luciene Marcia Kalnin De Sousa on 22 ago, 2016

Automatização da Integração da Nota de Recebimento

Linha de Produto:	Logix
Segmento:	Supply Chain - Logística
Módulo:	WMS
Funções:	WMS6197 - Liberação na Portaria WMS6497 - Liberação na Portaria WMS6196 - Liberação de Veículo WMS6496 - Liberação de Veículo
Situação:	Necessidade de automatizar a integração de Notas Fiscais de entrada com o Protheus, na liberação final do veículo.
Solução:	A integração de Notas de entrada com o Protheus foi automatizada.



Document generated by Confluence on 10 out, 2016 16:51

[Linha Logix](#) / [Release 05 - 2016](#) / [Manutenção 05 - 2016](#) / [Logística - Manutenção - 05 - 2016](#)
/ [WMS - Manutenção - 05 - 2016](#)

Linha Logix : TVIIRB_DT_Reconferencia_Expedicao

Created by Caio Malbug de Figueiredo, last modified by Luciene Marcia Kalnin De Sousa on 11 ago, 2016

Reconferência da Expedição

Linha de Produto:	Logix
Segmento:	Supply Chain - Logística
Módulo:	WMS
Função:	WMS6310 - Reconferência Expedição
Situação:	Quando uma Ordem de Serviço que ainda não foi encerrada recebe a mesma identificação de estoque já conferida anteriormente, mas novamente cancelada, o programa apresenta inconsistência ao indicar que não encontra o estoque.
Solução:	O tratamento para identificações de estoque canceladas mais de uma vez foi alterado.



Document generated by Confluence on 10 out, 2016 16:51

[Linha Logix](#) / [Release 05 - 2016](#) / [Manutenção 05 - 2016](#) / [Logística - Manutenção - 05 - 2016](#)
/ [WMS - Manutenção - 05 - 2016](#)

Linha Logix : TVIIUH_DT_Atributos_Etiquetas_Motorista_Ajudante

Created by Jackson Patrick Werka, last modified by Luciene Marcia Kalnin De Sousa on 16 ago, 2016

Atributos Etiquetas de Motorista e Ajudante

Linha de Produto:	Logix
Segmento:	Supply Chain - Logística
Módulo:	WMS
Funções:	WMS6276 - Etiquetas da CESV WMS6448 - CESV WMS6770 - Atualização Registros Padrões WMSR12 - Rotina Impressão Etiquetas
Requisito:	Incluir os atributos relacionados ao CESV nas etiquetas de motorista e ajudante, de forma que possam ser rastreadas as informações e efetuada a correlação entre as etiquetas do CESV, motorista e ajudante.
Implementações:	<p>Incluídos na etiqueta de motorista os atributos:</p> <ul style="list-style-type: none"> • Número CESV • Placa Veículo • Tipo Veículo • Descrição Tipo Veículo • Código Transportadora • Descrição Transportadora <p>Incluídos na etiqueta de ajudante os atributos:</p> <ul style="list-style-type: none"> • Número CESV • Placa Veículo • Tipo Veículo • Descrição Tipo Veículo • Nome Motorista • Código Transportadora • Descrição Transportadora <p>Além disso, foi centralizada a impressão das etiquetas de CESV, motorista e ajudante, de forma que todos os pontos do sistema utilizem a mesma rotina para carga das informações dos atributos.</p> <p>Para um CESV do tipo granel, quando for efetuada a impressão detalhada das etiquetas de CESV, somente será solicitado uma única vez a impressora por tipo de etiqueta. Mesmo que hajam vários motoristas ou ajudantes, as etiquetas destes serão impressas de uma única vez, de acordo com a seleção.</p>

Observação:

Quando forem impressas etiquetas diretamente no final da inclusão do CESV, a impressora será solicitada uma única vez, ou seja, todas as etiquetas serão enviadas para a mesma impressora.

Quando forem impressas etiquetas utilizando a tela detalhada **WMS6276**, cada tipo de etiqueta poderá ser impressa em uma impressora separada, sendo que o usuário será responsável pela seleção da impressora para a qual serão enviadas as etiquetas a cada modelo (CESV, Motorista e Ajudante).

Implantação:

Para que os novos atributos das etiquetas estejam disponíveis será necessário, após a aplicação do *patch*, rodar a rotina de atualização de registros padrões **WMS6770**, assinalando a opção: **Tipos de etiqueta**



Document generated by Confluence on 10 out, 2016 16:51

[Linha Logix](#) / [Release 05 - 2016](#) / [Manutenção 05 - 2016](#) / [Logística - Manutenção - 05 - 2016](#)
/ [WMS - Manutenção - 05 - 2016](#)

Linha Logix : TVIJP8_DT_Separacao

Created by Caio Malbug de Figueiredo, last modified by Luciene Marcia Kalnin De Sousa on 18 ago, 2016

Ordem de Serviço de Separação

Linha de Produto:	Logix
Segmento:	Supply Chain - Logística
Módulo:	WMS
Função:	WMS6214 - Separação
Situação:	Quando uma Ordem de Serviço possui mais de um recurso homem, o sistema gera uma inconsistência ao tentar desalocar.
Solução:	O tratamento do recurso homem foi alterado para que não ocorra mais inconsistência.



Document generated by Confluence on 10 out, 2016 16:51

[Linha Logix](#) / [Release 05 - 2016](#) / [Manutenção 05 - 2016](#) / [Logística - Manutenção - 05 - 2016](#)
/ [WMS - Manutenção - 05 - 2016](#)

Linha Logix : TVIJT1_DT_Registro_CESV

Created by Caio Malbug de Figueiredo, last modified by Luciene Marcia Kalnin De Sousa on 14 set, 2016

Registro CESV

Linha de Produto:	Logix
Segmento:	Supply Chain - Logística
Módulo:	WMS
Função:	WMS6448 - Registro CESV
Situação:	Necessidade de incluir o <i>Zoom</i> de Ordem de Serviço no <i>grid</i> de depositantes.
Solução:	O <i>Zoom</i> de Ordem de Serviço foi incluído no <i>grid</i> de depositantes.



Document generated by Confluence on 10 out, 2016 16:51

[Linha Logix](#) / [Release 05 - 2016](#) / [Manutenção 05 - 2016](#) / [Logística - Manutenção - 05 - 2016](#)
/ [WMS - Manutenção - 05 - 2016](#)

Linha Logix : TVIKI6_DT_Operando_de_Faturamento

Created by Jackson Patrick Werka, last modified by Luciene Marcia Kalnin De Sousa on 17 ago, 2016

Montagem de Filtro Customizado no Faturamento Utilizando Assistente

Linha de Produto:	Logix
Segmento:	Supply Chain - Logística
Módulo:	WMS
Função:	WMS6401 - Operando de Faturamento
Requisito:	Incluir um botão ao lado do campo Filtro customizado, permitindo ao usuário montar um filtro de forma gráfica utilizando o assistente do <i>framework</i> .
Implementação:	<p>Incluído o filtro permitindo ao usuário filtrar os seguintes atributos:</p> <ul style="list-style-type: none"> • Recebimento e Expedição: <ol style="list-style-type: none"> 1. Item Logix. 2. Categoria Item. 3. Tipo Estoque. 4. Restrição. • Seguro: <ol style="list-style-type: none"> 1. Item Logix. 2. Categoria Item. • Armazenagem por Endereço: <ol style="list-style-type: none"> 1. Estrutura Endereço. 2. Função Endereço. • Armazenagem por Item: <ol style="list-style-type: none"> 1. Item Logix. 2. Categoria Item. 3. Tipo Estoque. 4. Restrição. 5. Estrutura Endereço. 6. Função Endereço. <p>Nos demais casos não é possível filtrar utilizando o Assistente, sendo comunicado ao usuário tal condição, porém, ainda assim é possível incluir um comando SQL customizado de forma manual.</p>



Document generated by Confluence on 10 out, 2016 16:51

[Linha Logix](#) / [Release 05 - 2016](#) / [Manutenção 05 - 2016](#) / [Logística - Manutenção - 05 - 2016](#)
/ [WMS - Manutenção - 05 - 2016](#)

Linha Logix : TVIKN5_DT_Importacao_Nota_Fiscal_de_Entrada

Created by Jackson Patrick Werka, last modified by Luciene Marcia Kalnin De Sousa on 24 ago, 2016

Importação Nota de Entrada EDI Outro Fornecedor Regime Filial

Linha de Produto:	Logix
Segmento:	Supply Chain - Logística
Módulo:	WMS
Funções	EDI0017 - EDI Importação Nota Fiscal Entrada SUP0001 - Importação de Nota Fiscal Entrada
Situação:	Não é possível importar uma Nota Fiscal que seja de outro fornecedor para um depositante regime Filial, pois o relacionamento da Nota Fiscal com o depositante não está sendo gravado. A restrição de estoque importada não está sendo gravada corretamente nos parâmetros da Nota Fiscal.
Solução:	O programa foi alterado para gravar sempre o relacionamento da Nota Fiscal com o depositante, independentemente de ser regime Filial ou Armazém, conforme acontece no processo de digitação manual. Também foi alterado para gravar corretamente a restrição de estoque nos parâmetros da Nota Fiscal, bem como, foi incluída uma validação para verificar a amarração do Tipo Estoque x Restrição, quando os atributos vierem da Nota Fiscal, para não permitir importar uma combinação inexistente ou inativa.



Document generated by Confluence on 10 out, 2016 16:51

[Linha Logix](#) / [Release 05 - 2016](#) / [Manutenção 05 - 2016](#) / [Logística - Manutenção - 05 - 2016](#)
/ [WMS - Manutenção - 05 - 2016](#)

Linha Logix : TVIKZT_DT_Listas_Pendencias_Publica_e_Particular

Created by Jackson Patrick Werka, last modified by Luciene Marcia Kalnin De Sousa on 01 set, 2016

Centralizar as Listas de Pendências Pública/Particular

Linha de Produto:	Logix
Segmento:	Supply Chain - Logística
Módulo:	WMS
Funções:	WMS6793 - Lista Pendências (Coletor) WMS6069 - Lista Particular (Coletor) WMS6070 - Lista Pública (Coletor) WMS6214 - Separação (Coletor) WMS6242 - Conferência (Coletor) WMS6370 - Embarque (Coletor)
Requisito:	<p>Criar uma rotina que permita executar a lista particular de forma automática, caso existam pendências atribuídas ao usuário, ou a lista pública, caso não existam atividades atribuídas ao mesmo.</p> <p>Esta rotina deverá avaliar ainda se existem atividades de separação, conferência ou embarque pendentes para o usuário e, caso existam, redirecionar para a lista particular e nesta carregar um indicador de que existem processos de expedição pendentes.</p> <p>Quando o usuário selecionar um destes processos será automaticamente redirecionado para a respectiva rotina de separação, conferência ou embarque.</p> <p>Alterar as rotinas de separação e conferência para permitirem que o usuário visualize apenas as atividades particulares atribuídas a ele, ou todas as atividades públicas, caso não existam atividades atribuídas.</p>
Implementação:	<p>Criada uma rotina que efetua uma validação prévia, verificando se existem atividades pendentes atribuídas ao usuário, sendo que dentre as atividades avaliadas estão também os processos de separação, conferência e embarque de expedição. Caso existam, o usuário será redirecionado diretamente para a lista particular e, caso não existam atividades atribuídas, ele será redirecionado para a lista pública.</p> <p>Será possível alternar entre as listas particular e pública utilizando a tecla F4. Caso o usuário alterne entre uma lista e outra e não existam pendências naquela lista, este será questionado se deseja retornar à rotina anterior. Caso responda "S" (Sim), retornará à rotina anterior e, caso responda "N" (Não), a rotina de lista de pendências será finalizada.</p> <p>Criado um indicador na lista particular para os processos de separação, conferência e embarque, listando a quantidade de processos pendentes atribuída ao usuário, quando a rotina for acionada a partir da lista de pendências (WMS6793). Ao acionar o indicador de</p>

processo de expedição pendente, o usuário será redirecionado ao programa que efetua o processo de expedição.

Implementado o parâmetro **Visualizar os processos de expedição como lista pública?** em **LOGIX WMS** → **LOGIX WMS** → **EXPEDIÇÃO**, sendo o mesmo aplicado nas rotinas de expedição de separação (**WMS6214**), conferência (**WMS6242**) e embarque (**WMS6370**). Caso o parâmetro esteja como "N" (Não), somente serão exibidas as pendências atribuídas ao usuário e, apenas no caso de não existirem pendências atribuídas ao usuário, serão exibidas todas as pendências públicas, ou seja, caso esteja como "N", não será possível um usuário executar um processo que não esteja alocado a ele, enquanto houver outros processos alocados ao mesmo.

Criado um indicador nas rotina de expedição para informar se um determinado processo de expedição (lista de separação, conferência de documento ou plano de embarque) está alocado ou não ao usuário, permitindo desta forma identificar visualmente no coletor quais processo estão em seu nome.

Observação:

Todas as melhorias implementadas na lista pública e particular somente serão aplicadas se a rotina for acionada do menu a partir do programa **WMS6793**.

As rotinas **WMS6069** e **WMS6070** ainda poderão ser acionadas de forma isolada pelo menu, continuando com o seu funcionamento normal.



Document generated by Confluence on 10 out, 2016 16:51

[Linha Logix](#) / [Release 05 - 2016](#) / [Manutenção 05 - 2016](#) / [Logística - Manutenção - 05 - 2016](#)
/ [WMS - Manutenção - 05 - 2016](#)

Linha Logix : TVILMO_DT_Solicitacao_de_Carga

Created by Caio Malbug de Figueiredo, last modified by Luciene Marcia Kalnin De Sousa on 27 jul, 2016

Rastreamento do Estoque

Linha de Produto:	Logix.
Segmento:	Supply Chain - Logística
Módulo:	WMS
Função:	WMS6325 - Solicitação de Carga
Situação:	Criar o botão de Rastreamento de Estoque na Solicitação de Carga. Este botão abrirá uma tela na qual será possível visualizar todas as identificações e reservas utilizadas na Solicitação de Carga.
Solução:	O botão de Rastreamento de Estoque foi criado no programa.



Document generated by Confluence on 10 out, 2016 16:51

[Linha Logix](#) / [Release 05 - 2016](#) / [Manutenção 05 - 2016](#) / [Logística - Manutenção - 05 - 2016](#)
/ [WMS - Manutenção - 05 - 2016](#)

Linha Logix : TVIMC3_DT_Conferencia_em_Papel

Created by Caio Malbug de Figueiredo, last modified by Luciene Marcia Kalnin De Sousa on 28 jul, 2016

SKU - Conferência em Papel

Linha de Produto:	Logix
Segmento:	Supply Chain - Logística
Módulo:	WMS
Função:	WMS6788 - Conferência em Papel
Situação:	A conferência não está preparada quando mais de um item possui o mesmo código de SKU, ocorrendo uma inconsistência na sua utilização.
Solução:	O tratamento do SKU foi alterado.



Document generated by Confluence on 10 out, 2016 16:51

[Linha Logix](#) / [Release 05 - 2016](#) / [Manutenção 05 - 2016](#) / [Logística - Manutenção - 05 - 2016](#)
/ [WMS - Manutenção - 05 - 2016](#)

Linha Logix : TVIMG2_DT_Cadastro_CESV

Created by Marcos Eduardo Knupfer, last modified by Luciene Marcia Kalnin De Sousa on 18 ago, 2016

Alteradas Mensagens Indevidas do Tipo de CESV

Linha de Produto:	Logix
Segmento:	Supply Chain - Logística
Módulo:	WMS
Função:	WMS6448 - Cadastro Controle Entrada e Saída Veículos
Situação:	Foi retirada a opção de tipo de CESV Ambos , mas ainda existem mensagens relacionadas a este tipo de CESV.
Solução:	Foram retiradas as mensagens referentes ao tipo de CESV Ambos .



Document generated by Confluence on 10 out, 2016 16:51

[Linha Logix](#) / [Release 05 - 2016](#) / [Manutenção 05 - 2016](#) / [Logística - Manutenção - 05 - 2016](#)
/ [WMS - Manutenção - 05 - 2016](#)

Linha Logix : TVIVJ7_DT_Solicitacao_de_Carga

Created by Caio Malbug de Figueiredo, last modified by Luciene Marcia Kalnin De Sousa on 17 ago, 2016

Solicitação de Carga Sequencial de Embarque

Linha de Produto:	Logix
Segmento:	Supply Chain - Logística
Módulo:	WMS
Funções:	WMS6325 - Solicitação de Carga WMS6255 - Planejamento de Embarque
Situações:	<ol style="list-style-type: none"> 1. No planejamento de embarque não está sendo apresentada automaticamente a sequência de embarque. Esta também não é impressa no embarque em papel. 2. Na solicitação de carga não está sendo bloqueado o cancelamento total, quando é clicado mais de uma vez. 3. Na solicitação de carga é necessário uma tela de rastreamento de processo.
Soluções:	<ol style="list-style-type: none"> 1. No planejamento de embarque foi implementado no botão Pesquisa, para a busca automática da sequência de embarque. No embarque em papel também passou a ser impresso este sequenciamento.. 2. Na solicitação de carga foi criado um bloqueio para evitar que o usuário possa clicar mais de uma vez no cancelamento total. 3. Na solicitação de carga foi criado um novo botão de rastreamento de processo.



Document generated by Confluence on 10 out, 2016 16:51

[Linha Logix](#) / [Release 05 - 2016](#) / [Manutenção 05 - 2016](#) / [Logística - Manutenção - 05 - 2016](#)
/ [WMS - Manutenção - 05 - 2016](#)

Linha Logix : TVIVXL_DT_Gerenciador_Inventario

Created by Marcos Eduardo Knupfer, last modified by Luciene Marcia Kalnin De Sousa on 29 ago, 2016

Correções e Melhorias no Gerenciador de Inventário

Linha de Produto:	Logix
Segmento:	Supply Chain - Logística
Módulo:	WMS
Função:	SUP5830 - Gerenciador Inventário
Situações:	<ol style="list-style-type: none"> 1. O gerenciador está apresentando inconsistência nas opções, quando uma delas é acessada pela segunda vez. 2. Faltam opções de pesquisa automática ao entrar na tela e após alterar os filtros. 3. A opção de seleção de contagem aceita em Controle está tornando o processo moroso. 4. Não existe opção que mostre quantas etiquetas foram contadas em determinado endereço.
Soluções:	<ol style="list-style-type: none"> 1. Alterada a rotina para validar corretamente a quantidade de SKUs informados. 2. Foram criados parâmetros para dar opção de pesquisa automática ao entrar nas opções da <i>treeview</i> e após alterar os filtros. 3. A opção de seleção de contagem aceita em Controle foi melhorada. 4. Melhoraria na opção Atividades, para que seja apresentada a quantidade de etiquetas que existiam no sistema para o endereço e a quantidade de etiquetas contadas.



Document generated by Confluence on 10 out, 2016 16:51

[Linha Logix](#) / [Release 05 - 2016](#) / [Manutenção 05 - 2016](#) / [Logística - Manutenção - 05 - 2016](#)
 / [WMS - Manutenção - 05 - 2016](#)

Linha Logix : TVIXAW_DT_Central_de_Alocacao

Created by Caio Malbug de Figueiredo, last modified by Luciene Marcia Kalnin De Sousa on 17 ago, 2016

Alocação de Separação

Linha de Produto:	Logix
Segmento:	Supply Chain - Logística
Módulo:	WMS
Função:	WMS6631 - Central de Alocação
Situação:	Criar filtro de pesquisa pelo executor, plano de separação, além de apresentar a informação do documento/pedido.
Solução:	Foram criados os novos filtros de pesquisa e apresentado nos resultados o documento da solicitação de carga.



Document generated by Confluence on 10 out, 2016 16:51

[Linha Logix](#) / [Release 05 - 2016](#) / [Manutenção 05 - 2016](#) / [Logística - Manutenção - 05 - 2016](#)
/ [WMS - Manutenção - 05 - 2016](#)

Linha Logix : TVIZZO_DT_Conferencia_Recebimento_Papel

Created by Marcos Eduardo Knupfer, last modified by Luciene Marcia Kalnin De Sousa on 30 ago, 2016

Falta de Validações na Conferência de Recebimento Via Papel

Linha de Produto:	Logix
Segmento:	Supply Chain - Logística
Módulo:	WMS
Função:	WMS6788 - Conferência Recebimento Papel
Situações:	<ol style="list-style-type: none"> 1. Rotina está permitindo informar quantidade de SKUs inválida para item que controla SKU. 2. Está permitindo gerar etiquetas com quantidade superior a 1 (um), quando o item controla número de série. 3. Está permitindo gerar etiqueta para item que está em Inventário. 4. Não está validando o lastro/altura na geração de etiquetas, quando o item controla.
Soluções:	<ol style="list-style-type: none"> 1. Alterada a rotina para que seja validada a quantidade de SKUs inválida, quando item controla SKU. 2. Bloqueada etiqueta com quantidade maior que 1 (um), quando o item controla série. 3. Bloqueada a geração de etiquetas para item em Inventário. 4. Bloqueada a geração de etiquetas com quantidade que não respeite lastro/altura, quando SKU padrão valida.



Document generated by Confluence on 10 out, 2016 16:51

[Linha Logix](#) / [Release 05 - 2016](#) / [Manutenção 05 - 2016](#) / [Logística - Manutenção - 05 - 2016](#)
/ [WMS - Manutenção - 05 - 2016](#)

Linha Logix : TVJADK_DT_Consulta_Recebimento_Pendente

Created by Jackson Patrick Werka, last modified by Luciene Marcia Kalnin De Sousa on 03 ago, 2016

Consulta Recebimento Pendente

Linha de Produto:	Logix
Segmento:	Supply Chain - Logística
Módulo:	WMS
Função:	WMS6368 - Consulta Recebimento Pendente
Situação:	Está ocorrendo uma inconsistência de XML ao tentar abrir a tela de Detalhes dos Itens, para exibição das etiquetas recebidas.
Solução:	O XML foi alterado para não apresentar divergência entre o fonte e o cadastro do metadados.



Document generated by Confluence on 10 out, 2016 16:51

[Linha Logix](#) / [Release 05 - 2016](#) / [Manutenção 05 - 2016](#) / [Logística - Manutenção - 05 - 2016](#)
/ [WMS - Manutenção - 05 - 2016](#)

Linha Logix : TVJB69_DT_Embarque_Simplificado_Coletor

Created by Jackson Patrick Werka, last modified by Luciene Marcia Kalnin De Sousa on 03 ago, 2016

Permitir a Continuação do Embarque Simplificado Após a Queda do Coletor

Linha de Produto:	Logix
Segmento:	Supply Chain - Logística
Módulo:	WMS
Função:	WMS6371 - Embarque Simplificado (Coletor)
Situação:	Quando ocorre queda de sinal na rotina de Embarque Simplificado e após este processo ocorre a tentativa de entrar novamente na rotina para continuar o embarque automático, o sistema está finalizando o processo, impedindo a sua continuação pelo coletor, obrigando a incluir um novo documento pelo desktop para forçar reabrir o embarque.
Solução:	Alteração efetuada para que quando houver queda de sinal e o embarque não for finalizado pelo coletor de forma normal, ao entrar novamente, caso não exista nenhum processo de movimento pendente e esteja parametrizado para permitir embarque automático, perguntar qual ação deverá ser efetuada: se o embarque deve ser continuado ou se este deve ser finalizado.
Observação:	A pergunta somente será exibida caso esteja parametrizado para permitir embarque de forma automática no parâmetro: wms_gera_emb_docum_automatico - Gera embarque documento automático? , conforme consta em: Geração de Embarque Automático Para o Documento



Document generated by Confluence on 10 out, 2016 16:51



[Linha Logix](#) / [Release 05 - 2016](#) / [Manutenção 05 - 2016](#) / [Logística - Manutenção - 05 - 2016](#) / [WMS - Manutenção - 05 - 2016](#)

Linha Logix :

TVJBTB_DT_Iniciar_e_Finalizar_Atividades_Em_Um_Unico_Processo

Created by Jackson Patrick Werka, last modified by Luciene Marcia Kalnin De Sousa on 29 ago, 2016

Permitir Iniciar e Finalizar Atividades de Apontamento Em Um Único Processo

Linha de Produto:	Logix
Segmento:	Supply Chain - Logística
Módulo:	WMS
Funções:	WMS6086 - Descarregamento Veículo (Coletor) WMS6169 - Apontamento Tempo (Coletor)
Requisito:	Permitir que nas rotinas de descarga do recebimento e apontamento de tempo seja possível iniciar e finalizar a atividade em um único acesso ao programa, sem a necessidade de entrar duas vezes nas rotinas.
Implementação:	O programa foi alterado para que ao entrar nas rotinas sejam executados os processos iniciais, como são executados atualmente, porém, após este processo permanecerá na rotina, permitindo confirmar a sua finalização. Também será possível sair da rotina com ESC.



Document generated by Confluence on 10 out, 2016 16:51

[Linha Logix](#) / [Release 05 - 2016](#) / [Manutenção 05 - 2016](#) / [Logística - Manutenção - 05 - 2016](#)
/ [WMS - Manutenção - 05 - 2016](#)

Linha Logix : TVQUXE_DT_Preparacao_da_Separacao

Created by Marcos Eduardo Knupfer, last modified by Luciene Marcia Kalnin De Sousa on 29 ago, 2016

Criar Opção na Tela de Preparação da Separação Para Emitir Relatório de Análise de Estoque da Onda

Linha de Produto:	Logix
Segmento:	Supply Chain - Logística
Módulo:	WMS
Função:	WMS60001 - Preparação da Separação
Situação:	Quando a solicitação tem seleção manual e não encontra nenhuma identificação para atender, não é apresentada a informação do motivo.
Solução:	Foi criado um botão na tela de geração da onda e seleção manual para acessar o relatório de análise de saldo do estoque, simulando a onda de separação. Além disso, quando na tela de seleção manual não for encontrado saldo será exibido um alerta, recomendando a utilização do relatório.



Document generated by Confluence on 10 out, 2016 16:51

[Linha Logix](#) / [Release 05 - 2016](#) / [Manutenção 05 - 2016](#) / [Logística - Manutenção - 05 - 2016](#)
 / [WMS - Manutenção - 05 - 2016](#)

Linha Logix : TVQVI5_DT_Conferencia_Via_Coletor

Created by Caio Malbug de Figueiredo, last modified by Luciene Marcia Kalnin De Sousa on 05 ago, 2016

Desempenho da Conferência Via Coletor

Linha de Produto:	Logix
Segmento:	Supply Chain - Logística
Módulo:	WMS
Função:	WMS6242 - Conferência Via Coletor
Situação:	Necessidade de melhoria no desempenho da finalização da conferência.
Solução:	Os comandos de banco de dados foram alterados para melhoria no desempenho do programa.



Document generated by Confluence on 10 out, 2016 16:51

[Linha Logix](#) / [Release 05 - 2016](#) / [Manutenção 05 - 2016](#) / [Logística - Manutenção - 05 - 2016](#)
/ [WMS - Manutenção - 05 - 2016](#)

Linha Logix : TVQW03_DT_Regularizacao_Fiscal

Created by Caio Malbug de Figueiredo, last modified by Luciene Marcia Kalnin De Sousa on 22 ago, 2016

Regularização da Integração

Linha de Produto:	Logix
Segmento:	Supply Chain - Logística
Módulo:	WMS
Função:	WMS6156 - Regularização Fiscal
Situação:	O sistema está permitindo, de forma incorreta, que sejam regularizadas simultaneamente as Notas Fiscais provisórias e definitivas, quando existe integração com o Protheus.
Solução:	O travamento foi alterado para não permitir mais a ocorrência desta regularização.



Document generated by Confluence on 10 out, 2016 16:51

[Linha Logix](#) / [Release 05 - 2016](#) / [Manutenção 05 - 2016](#) / [Logística - Manutenção - 05 - 2016](#) / [WMS - Manutenção - 05 - 2016](#)

Linha Logix :

TVQWET_DT_Troca_NF_Para_Devolucao_ao_Fornecedor

Created by Marcos Eduardo Knupfer, last modified by Luciene Marcia Kalnin De Sousa on 01 set, 2016

Troca Nota Fiscal Etiqueta Implantação Inventário no Segmento Indústria

Linha de Produto:	Logix
Segmento:	Supply Chain - Logística
Módulo:	WMS
Função:	WMS6805 - Troca NF para Devolução ao Fornecedor
Situação:	Não é possível trocar Nota Fiscal de etiquetas com origem implantação via Inventário.
Solução:	Efetuada alteração na rotina para permitir modificar Nota Fiscal para etiquetas com origem inventário.



Document generated by Confluence on 10 out, 2016 16:51

[Linha Logix](#) / [Release 05 - 2016](#) / [Manutenção 05 - 2016](#) / [Logística - Manutenção - 05 - 2016](#)
/ [WMS - Manutenção - 05 - 2016](#)

Linha Logix : TVQWYY_DT_Conta_Corrente_Inventario

Created by Marcos Eduardo Knupfer, last modified by Luciene Marcia Kalnin De Sousa on 25 ago, 2016

Necessidade de Reabrir o Período da Conta Corrente do Inventário Com Nota Regularizadora Associada

Linha de Produto:	Logix
Segmento:	Supply Chain - Logística
Módulo:	WMS
Função:	SUP50100 - Conta Corrente Inventário
Situação:	Não está sendo permitido reabrir o período de conta corrente com Nota regularizadora para excessos. Como atualmente é permitido regularizar os excessos mesmo com o período aberto, isto não deveria ser um impeditivo para a reabertura de período.
Solução:	A rotina foi alterada para permitir reabrir o último período fechado, mesmo que haja Nota regularizadora associada.



Document generated by Confluence on 10 out, 2016 16:51

[Linha Logix](#) / [Release 05 - 2016](#) / [Manutenção 05 - 2016](#) / [Logística - Manutenção - 05 - 2016](#)
/ [WMS - Manutenção - 05 - 2016](#)

Linha Logix : TVQYLM_DT_Emissao_de_Nota_Fiscal

Created by Caio Malbug de Figueiredo, last modified by Luciene Marcia Kalnin De Sousa on 24 ago, 2016

Mensagem Para Nota Fiscal de Conta e Ordem

Linha de Produto:	Logix
Segmento:	Supply Chain - Logística
Módulo:	WMS
Função:	WMS0745 - Emissão Nota Fiscal
Situação:	A mensagem para a Nota Fiscal de conta e ordem está apresentando a informação da Nota Fiscal de venda incorretamente.
Solução:	O tratamento para a mensagem das Notas de conta e ordem foi alterado, para que seja obtida corretamente a Nota Fiscal de venda.



Document generated by Confluence on 10 out, 2016 16:51

[Linha Logix](#) / [Release 05 - 2016](#) / [Manutenção 05 - 2016](#) / [Logística - Manutenção - 05 - 2016](#)
/ [WMS - Manutenção - 05 - 2016](#)

Linha Logix : TVR510_DT_Relatorio_de_Itens_Cancelados

Created by Caio Malbug de Figueiredo, last modified by Luciene Marcia Kalnin De Sousa on 19 ago, 2016

Relatório de Itens Cancelados

Linha de Produto:	Logix
Segmento:	Supply Chain - Logística
Módulo:	WMS
Função:	WMS6336 - Relatório de Itens Cancelados
Situação:	As informações do Relatório de Itens Cancelados não estão sendo listadas.
Solução:	O tratamento do Relatório de Itens Cancelados foi alterado.



Document generated by Confluence on 10 out, 2016 16:51

[Linha Logix](#) / [Release 05 - 2016](#) / [Manutenção 05 - 2016](#) / [Logística - Manutenção - 05 - 2016](#)
/ [WMS - Manutenção - 05 - 2016](#)

Linha Logix : TVRA44_DT_Separacao_em_Papel

Created by Caio Malbug de Figueiredo, last modified by Luciene Marcia Kalnin De Sousa on 30 ago, 2016

Separação em Papel - Parcial

Linha de Produto:	Logix
Segmento:	Supply Chain - Logística
Módulo:	WMS
Função:	WMS60216 - Separação em Papel
Situação:	Quando a separação em papel é utilizada como <i>backup</i> , ela pode ter que finalizar uma separação parcial em <i>picking</i> . O programa não está tratando corretamente estes casos.
Solução:	O programa para separações parciais foi alterado.



Document generated by Confluence on 10 out, 2016 16:51

[Linha Logix](#) / [Release 05 - 2016](#) / [Manutenção 05 - 2016](#) / [Logística - Manutenção - 05 - 2016](#)
/ [WMS - Manutenção - 05 - 2016](#)

Linha Logix : TVRAEB_DT_Conversao_SKU

Created by Caio Malbug de Figueiredo, last modified by Luciene Marcia Kalnin De Sousa on 30 ago, 2016

Conversão de SKU

Linha de Produto:	Logix
Segmento:	Supply Chain - Logística
Módulo:	WMS
Funções:	WMS6299 - Conversão de SKU WMS6784 - Conversão de SKU
Situação:	Quando o item não controla SKU e mesmo assim o usuário deseja converter o tipo do SKU de uma ID, o programa está obrigando a informar a quantidade em SKUs, o que gera problema de quantidade de decimais.
Solução:	O programa foi alterado para que a quantidade seja informada em itens, quando o item não controla SKU.



Document generated by Confluence on 10 out, 2016 16:51

[Linha Logix](#) / [Release 05 - 2016](#) / [Manutenção 05 - 2016](#) / [Logística - Manutenção - 05 - 2016](#)
/ [WMS - Manutenção - 05 - 2016](#)

Linha Logix : TVRBTC_DT_Central_de_Mensagem

Created by Caio Malbug de Figueiredo, last modified by Luciene Marcia Kalnin De Sousa on 29 ago, 2016

Mensagem Coletor

Linha de Produto:	Logix
Segmento:	Supply Chain - Logística
Módulo:	WMS
Função:	WMS6799 - Central de Mensagem
Situação:	A verificação de nova mensagem não respeita o mesmo limitador de 30 (trinta) dias, para que as mensagens sejam visualizadas.
Solução:	Implementado o mesmo tratamento de data de 30 (trinta) dias para a verificação de nova mensagem.



Document generated by Confluence on 10 out, 2016 16:51

[Linha Logix](#) / [Release 05 - 2016](#) / [Manutenção 05 - 2016](#) / [Logística - Manutenção - 05 - 2016](#)
/ [WMS - Manutenção - 05 - 2016](#)

Linha Logix : TVRDBH_DT_Carga_Usuario

Created by Caio Malbug de Figueiredo, last modified by Luciene Marcia Kalnin De Sousa on 30 ago, 2016

Carga Usuário

Linha de Produto:	Logix
Segmento:	Supply Chain - Logística
Módulo:	WMS
Função:	WMS6438 - Carga Usuário
Situação:	Este programa está apresentando incorretamente como pendentes as atividades que já foram encerradas, quando é efetuada a consulta por equipe.
Solução:	Ajustada a consulta de pendências por equipe.



Document generated by Confluence on 10 out, 2016 16:51

[Linha Logix](#) / [Release 05 - 2016](#) / [Manutenção 05 - 2016](#) / [Logística - Manutenção - 05 - 2016](#)
/ [WMS - Manutenção - 05 - 2016](#)

Linha Logix : TVRDK4_DT_Planejamento_de_Recebimento

Created by Jackson Patrick Werka, last modified by Luciene Marcia Kalnin De Sousa on 31 ago, 2016

Planejamento de Recebimento Com Conferência Posterior

Linha de Produto:	Logix
Segmento:	Supply Chain - Logística
Módulo:	WMS
Função:	WMS64492 - Planejamento de Recebimento
Situação:	Ao efetuar um planejamento de recebimento com conferência posterior, assinalar a opção Conferência Posterior , porém, não sair do campo e confirmar o planejamento, não está salvando a informação de conferência posterior.
Solução:	O programa foi alterado para salvar a informação de conferência posterior corretamente.



Document generated by Confluence on 10 out, 2016 16:51

[Linha Logix](#) / [Release 05 - 2016](#) / [Manutenção 05 - 2016](#)

Linha Logix : Manufatura - Manutenção - 05 - 2016

Created by Cristina de Souza Stocco on 08 jul, 2016

Document generated by Confluence on 10 out, 2016 16:51

[Linha Logix](#) / [Release 05 - 2016](#) / [Manutenção 05 - 2016](#) / [Manufatura - Manutenção - 05 - 2016](#)

Linha Logix : Chão de Fábrica - Manutenção - 05 - 2016

Created by Michele Lais Girardi on 11 jul, 2016

Document generated by Confluence on 10 out, 2016 16:51

[Linha Logix](#) / [Release 05 - 2016](#) / [Manutenção 05 - 2016](#) / [Manufatura - Manutenção - 05 - 2016](#) / [Chão de Fábrica - Manutenção - 05 - 2016](#)

Linha Logix :

TSUJI8_DT_Apontamento_Producao_Performance_e_Componentes_Baixa

Created by Michele Lais Girardi, last modified by Cristina de Souza Stocco on 22 jul, 2016

Apontamento Produção Performance e Componentes Baixa

Linha de Produto:	Logix
Segmento:	Manufatura
Módulo:	Chão de Fábrica
Função:	MAN8228 - Apontamento da Produção
Situação:	<p>Chamado: TSUJI8 Ao efetuar um apontamento da produção, por meio do MAN8228, é apresentada a mensagem "Ordem Possui mais de 5000 movimentações. Consulta cancelada.".</p> <p>Esta mensagem é apresentada, pois o MAN8228 busca para cada componente que será baixado todos os lotes/dimensionais que possuem estoque disponível e o total de registros encontrados para todos os componentes ultrapassam 5.000. O MAN8228 busca todos os lotes/dimensionais, pois ao apresentar a tela de baixa o usuário tem a opção de alterar o lote que será baixado.</p> <p>Chamado: TSSL39 Ao efetuar um apontamento da produção, por meio do MAN8228, está levando em média 50 minutos para efetuar um apontamento com 82 itens componentes. Foi verificado que o MAN8228 estava verificando estoque em terceiro desnecessariamente, causando problema de performance.</p>
Solução:	<p>Chamado: TSUJI8 Foi alterado o MAN8228 para quando o parâmetro 'altera_baixa_componente' estiver diferente de 'S' não carregue todos os saldos disponíveis no estoque. Será carregado somente a quantidade suficiente para atender aquele apontamento. Quando o parâmetro 'altera_baixa_componente' estiver diferente de 'S' indica que não será permitido alterar os componentes no momentos da baixa, por esse motivo não é preciso carregar em tela todos os saldos disponíveis.</p> <p>Chamado: TSSL39 Foi alterado o MAN8228 (Apontamento da Produção) para somente verificar o estoque em terceiro, caso o parâmetro 'Baixa itens utilizados' do SUP5110 estiver assinalado como 'Baixa no retorno de industrialização'.</p>
Chamados relacionados:	TSUJI8 e TSSL39



Document generated by Confluence on 10 out, 2016 16:51

[Linha Logix](#) / [Release 05 - 2016](#) / [Manutenção 05 - 2016](#)

Linha Logix : Materiais - Manutenção 05 - 2016

Created by Laura Carolina Lemos on 01 jul, 2016

Document generated by Confluence on 10 out, 2016 16:51

[Linha Logix](#) / [Release 05 - 2016](#) / [Manutenção 05 - 2016](#) / [Materiais - Manutenção 05 - 2016](#)

Linha Logix : Avaliação de Fornecimento - Manutenção - 05-2016

Created by Paula Andrea Maia on 30 ago, 2016

Document generated by Confluence on 10 out, 2016 16:51

[Linha Logix](#) / [Release 05 - 2016](#) / [Manutenção 05 - 2016](#) / [Materiais - Manutenção 05 - 2016](#)
/ [Avaliação de Fornecimento - Manutenção - 05-2016](#)

Linha Logix : TVIJZ5_DT_Índice_Geral_de_Fornecimento

Created by Paula Andrea Maia, last modified by Djenifer Gomes de Lima on 01 set, 2016

Índice Geral de Fornecimento

Linha de Produto:	Logix
Segmento:	Manufatura
Módulo:	Gestão de Materiais
Função:	AVF0060 - Índice Geral de Fornecimento
Situação:	Ao executar o programa Índice Geral de Fornecimento (AVF0060), opção "Fechamento_iqf" o processo não é finalizado e o programa é abortado.
Solução:	O programa foi alterado para processar a rotina corretamente e não abortar o programa.
Chamado:	TVIJZ5



Document generated by Confluence on 10 out, 2016 16:51

[Linha Logix](#) / [Release 05 - 2016](#) / [Manutenção 05 - 2016](#) / [Materiais - Manutenção 05 - 2016](#)

Linha Logix : Cadastro e Tabelas - manutenção - 05 - 2016

Created by Maria Paula Boehm on 15 ago, 2016

Document generated by Confluence on 10 out, 2016 16:51

[Linha Logix](#) / [Release 05 - 2016](#) / [Manutenção 05 - 2016](#) / [Materiais - Manutenção 05 - 2016](#)
/ [Cadastro e Tabelas - manutenção - 05 - 2016](#)

Linha Logix : TVRBP9_DT_Copia_para_Outra_Empresa

Created by Maria Paula Boehm, last modified by Djenifer Gomes de Lima on 17 ago, 2016

Cópia para Outra Empresa

Linha de Produto:	Logix
Segmento:	Manufatura
Módulo:	Cadastro e Tabelas
Função:	SUP2980 - Cópia para Outra Empresa
Situação:	O programa permite o cancelamento ao efetuar cópia de item com controle de grade/dimensional.
Solução:	A rotina de Cópia de Itens foi alterada para evitar o cancelamento ao efetuar cópia de item entre empresas.
Chamado:	TVRBP9
Requisito (ISSUE):	Pacote 05-2016

Document generated by Confluence on 10 out, 2016 16:51

[Linha Logix](#) / [Release 05 - 2016](#) / [Manutenção 05 - 2016](#) / [Materiais - Manutenção 05 - 2016](#)

Linha Logix : Compras e Suprimentos - Manutenção - 05 -2016

Created by Laura Carolina Lemos on 01 jul, 2016

Document generated by Confluence on 10 out, 2016 16:51

[Linha Logix](#) / [Release 05 - 2016](#) / [Manutenção 05 - 2016](#) / [Materiais - Manutenção 05 - 2016](#)
/ [Compras e Suprimentos - Manutenção - 05 -2016](#)

Linha Logix : Compras - Manutenção - 05 -2016

Created by Laura Carolina Lemos on 01 jul, 2016

Document generated by Confluence on 10 out, 2016 16:51

[Linha Logix](#) / [Release 05 - 2016](#) / [Manutenção 05 - 2016](#) / [Materiais - Manutenção 05 - 2016](#)
 / [Compras e Suprimentos - Manutenção - 05 -2016](#) / [Compras - Manutenção - 05 -2016](#)

Linha Logix :

TRMY32_DT_Validacao_Precos_Nota_TOTVS_Colaboracao

Created by Michele Pacheco Mattos, last modified by Janaina Boing da Rocha on 15 jul, 2016

TOTVS Colaboração

Linha de Produto:	Logix
Segmento:	Manufatura
Módulo:	Materiais
Função:	SUP34204/ SUP10949 - TOTVS Colaboração
Situação:	Alterar a rotina de entrada de nota via TOTVS Colaboração para evitar que apresente a mensagem de inconsistência "Divergência de preço unitário da NF com preço unitário da ordem" erroneamente.
Solução:	Foi alterada a rotina de entrada de nota via TOTVS Colaboração para evitar que apresente a mensagem de inconsistência "Divergência de preço unitário da NF com preço unitário da ordem" quando de fato não existir esta divergência.
Chamado:	TRMY32



Document generated by Confluence on 10 out, 2016 16:51

[Linha Logix](#) / [Release 05 - 2016](#) / [Manutenção 05 - 2016](#) / [Materiais - Manutenção 05 - 2016](#)
 / [Compras e Suprimentos - Manutenção - 05 -2016](#) / [Compras - Manutenção - 05 -2016](#)

Linha Logix :

TRVVUO_DT_Rateio_AEN_Inclusao_Otimizada_Pedido

Created by Michele Pacheco Mattos, last modified by Eder Valmir Holz on 05 ago, 2016

Rateio AEN na Inclusão Otimizada de Pedidos de Compra

Linha de Produto:	Logix
Segmento:	Manufatura
Módulo:	Materiais
Função:	SUP1582 - Inclusão otimizada de pedido de compra
Situação:	O programa não está fazendo o rateio de AEN corretamente (opção Conta AEN).
Solução:	O programa foi alterado para fazer o rateio de AEN corretamente.
Chamados relacionados:	TRVVUO



Document generated by Confluence on 10 out, 2016 16:51

[Linha Logix](#) / [Release 05 - 2016](#) / [Manutenção 05 - 2016](#) / [Materiais - Manutenção 05 - 2016](#)
 / [Compras e Suprimentos - Manutenção - 05 -2016](#) / [Compras - Manutenção - 05 -2016](#)

Linha Logix : TSRAPO_DT_Geracao_Carta_Debito

Created by Michele Pacheco Mattos, last modified by Eder Valmir Holz on 09 ago, 2016

Geração de Carta Nota Débito

Linha de Produto:	Logix
Segmento:	Manufatura
Módulo:	Materiais
Função:	SUP0388 - Geração de carta nota de débito
Situação:	Não imprime valores de ICMS, IPI, PIS, COFINS e ICMS_ST.
Solução:	O programa foi alterado para fazer a impressão dos valores de ICMS, IPI, PIS, COFINS e ICMS_ST.
Chamados relacionados:	TSRAP0



Document generated by Confluence on 10 out, 2016 16:51

[Linha Logix](#) / [Release 05 - 2016](#) / [Manutenção 05 - 2016](#) / [Materiais - Manutenção 05 - 2016](#)
/ [Compras e Suprimentos - Manutenção - 05 -2016](#) / [Compras - Manutenção - 05 -2016](#)

Linha Logix :

TSRGK1_DT_Elaboracao_Pedido_de_Compra_Manual

Created by Bruno Matheus Bernardo, last modified by Janaina Boing da Rocha on 25 jul, 2016

Elaboração de Pedido de Compra Manual

Linha de Produto:	Logix
Segmento:	Manufatura
Módulo:	Compras
Função:	SUP0420 - Elaboração de Pedido de Compra Manual
Situação:	Ao incluir uma ordem de compra em um pedido e simultaneamente outro usuário aprovar o pedido, o programa Elaboração de Pedido de Compra Manual (SUP0420) inclui a ordem de compra com a situação igual a "Aberta", mesmo que o pedido já tenha sido realizado.
Solução:	Foram efetuadas alterações no programa Elaboração de Pedido de Compra Manual (SUP0420) para que ao incluir uma OC e simultaneamente outro usuário aprovar o mesmo pedido, o programa valide se a situação do pedido de compra está em aberto, caso contrário não deve incluir a OC no pedido.
Chamado:	TSRGK1



Document generated by Confluence on 10 out, 2016 16:51

[Linha Logix](#) / [Release 05 - 2016](#) / [Manutenção 05 - 2016](#) / [Materiais - Manutenção 05 - 2016](#)
/ [Compras e Suprimentos - Manutenção - 05 - 2016](#) / [Compras - Manutenção - 05 - 2016](#)

Linha Logix : TSRIJZ_DT_Mapa_Comparativo_Razao_Social_Fornecedores

Created by Michele Pacheco Mattos, last modified by Janaina Boing da Rocha on 26 jul, 2016

Consulta pedidos pendentes de aprovação

Linha de Produto:	Logix
Segmento:	Manufatura
Módulo:	Materiais
Função:	SUP6440 - Consulta pedidos pendentes de aprovação - Opção "Control -Q": Mapa comparativo de coleta de preços
Situação:	O programa mostra a razão social reduzida do fornecedor incorreto.
Solução:	Foram realizadas alterações para apresentar a razão social reduzida correta no momento da consulta do mapa comparativo.
Chamado:	TSRIJZ



Document generated by Confluence on 10 out, 2016 16:51

[Linha Logix](#) / [Release 05 - 2016](#) / [Manutenção 05 - 2016](#) / [Materiais - Manutenção 05 - 2016](#)
/ [Compras e Suprimentos - Manutenção - 05 -2016](#) / [Compras - Manutenção - 05 -2016](#)

Linha Logix : TSST49_DT_Consulta_Mapa_Comparativo

Created by Michele Pacheco Mattos, last modified by Janaina Boing da Rocha on 13 jul, 2016

Consulta Pedidos Pendentes de Aprovação

Linha de Produto:	Logix
Segmento:	Manufatura
Módulo:	Materiais
Função:	SUP6440 - Consulta Pedidos Pendentes de Aprovação (opção "CONTROL-Q" - Mapa comparativo).
Situação:	O programa não apresenta o nome reduzido do fornecedor quando não cadastrado no VDP0815 / VDP10000 - Cadastro de Fornecedores.
Solução:	O programa foi alterado para apresentar o nome reduzido do fornecedor, ainda que não esteja cadastrado no VDP0815 / VDP10000.
Chamado:	TSST49



Document generated by Confluence on 10 out, 2016 16:51

[Linha Logix](#) / [Release 05 - 2016](#) / [Manutenção 05 - 2016](#) / [Materiais - Manutenção 05 - 2016](#)
 / [Compras e Suprimentos - Manutenção - 05 -2016](#) / [Compras - Manutenção - 05 -2016](#)

Linha Logix :

TSTEDF_DT_Manutencao_de_Pedido_de_Compra

Created by Bruno Matheus Bernardo, last modified by Djenifer Gomes de Lima on 11 ago, 2016

Manutenção de Pedido de Compra

Linha de Produto:	Logix
Segmento:	Manufatura
Módulo:	Compras
Função:	SUP22001 - Manutenção de Pedido de Compra
Situação:	Ao utilizar a opção "Detalhes do pedido (Ctrl+P)" do programa "Situação de Compras por Ordem/Pedido de Compra" no SUP22001, é apresentada a mensagem de inconsistência "Problema FOREACH CO_PEDIDOS_AD2 - [-400, 0]".
Solução:	Foram efetuadas alterações no programa Manutenção de Pedido de Compra (SUP22001), para que ao utilizar a opção "Detalhes do pedido" do SUP22081, não emitir mensagem de inconsistência.
Chamado:	TSTEDF



Document generated by Confluence on 10 out, 2016 16:51

[Linha Logix](#) / [Release 05 - 2016](#) / [Manutenção 05 - 2016](#) / [Materiais - Manutenção 05 - 2016](#)
/ [Compras e Suprimentos - Manutenção - 05 -2016](#) / [Compras - Manutenção - 05 -2016](#)

Linha Logix : TSTIJM_DT_Manutencao_Pedido_Compra

Created by Ana Paula de Oliveira Ribeiro de Castro, last modified by Janaina Boing da Rocha on 22 jul, 2016

Manutenção de Pedido de Compra

Linha de Produto:	Logix
Segmento:	Manufatura
Módulo:	Compras
Função:	SUP10020 - RNL de manutenção de pedido de compra
Situação:	Ao liquidar um pedido de compra pela opção "Eventos" é aberta a tela para informar o motivo/ justificativa, e em seguida é apresentada a mensagem "Utilizar a ultima justificativa informada para a nova versão?". O programa apresenta inconsistência de registro duplicado na tabela de motivo da nova versão do pedido de compra.
Solução:	O programa foi alterado para verificar o parâmetro "Inf. motivo nova versão PC/OC", do SUP8760 (Parâmetros Compras), apenas uma vez ao liquidar o pedido de compra.
Chamado:	TSSGM7



Document generated by Confluence on 10 out, 2016 16:51

[Linha Logix](#) / [Release 05 - 2016](#) / [Manutenção 05 - 2016](#) / [Materiais - Manutenção 05 - 2016](#)
 / [Compras e Suprimentos - Manutenção - 05 -2016](#) / [Compras - Manutenção - 05 -2016](#)

Linha Logix :

TSTQCH_DT_Emissao_do_Pedido_de_Compras

Created by Laura Carolina Lemos, last modified by Djenifer Gomes de Lima on 25 ago, 2016

SUP6250 - Emissão do Pedido de Compras

Linha de Produto:	Logix
Segmento:	Manufatura
Módulo:	Suprimentos
Função:	Emissão do Pedido de Compras - SUP6250
Situação:	Ao emitir um Pedido de Compra e gerar um relatório em PDF a segunda folha não está imprimindo o ' ' referente as margens da coluna até o fim da folha.
Solução:	O programa foi alterado para que o relatório de Emissão de Pedido de Compras para imprimir corretamente as margens das colunas.
Chamado:	TSTQCH



Document generated by Confluence on 10 out, 2016 16:51

[Linha Logix](#) / [Release 05 - 2016](#) / [Manutenção 05 - 2016](#) / [Materiais - Manutenção 05 - 2016](#)
/ [Compras e Suprimentos - Manutenção - 05 - 2016](#) / [Compras - Manutenção - 05 - 2016](#)

Linha Logix :

TSTXOK_DT_Alteracao_CFOP_Nota_com_Carta_Correcao

Created by Michele Pacheco Mattos, last modified by Eder Valmir Holz on 02 ago, 2016

Alteração do CFOP de Nota com Carta de Correção

Linha de Produto:	Logix
Segmento:	Manufatura
Módulo:	Materiais
Função:	SUP3760 - Dados nota fiscal - opção "inf_comPI_item".
Situação:	O programa não está permitindo efetuar a alteração do CFOP quando a nota possui carta de correção.
Solução:	O programa foi alterado para permitir efetuar a alteração do CFOP quando a nota possui carta de correção.
Chamados relacionados:	TSTXOK



Document generated by Confluence on 10 out, 2016 16:51

[Linha Logix](#) / [Release 05 - 2016](#) / [Manutenção 05 - 2016](#) / [Materiais - Manutenção 05 - 2016](#)
/ [Compras e Suprimentos - Manutenção - 05 -2016](#) / [Compras - Manutenção - 05 -2016](#)

Linha Logix : TSTZNW_DT_Emissao_do_pedido_de_Compras

Created by Laura Carolina Lemos, last modified by Janaina Boing da Rocha on 07 jul, 2016

Emissão do pedido de compras

Linha de Produto:	Logix
Segmento:	Manutenção
Módulo:	Compras
Função:	SUP22105 - Emissão do Pedido de Compras
Situação:	Ao gerar um relatório no programa SUP22105, é apresentada a mensagem "Não existem dados para serem listados." e não abre o relatório em tela.
Solução:	Foi corrigido o programa de Emissão do Pedido de Compras para gerar o relatório corretamente.
Chamado:	TSTZNW



Document generated by Confluence on 10 out, 2016 16:51

[Linha Logix](#) / [Release 05 - 2016](#) / [Manutenção 05 - 2016](#) / [Materiais - Manutenção 05 - 2016](#)
 / [Compras e Suprimentos - Manutenção - 05 -2016](#) / [Compras - Manutenção - 05 -2016](#)

Linha Logix : TSUGH4_DT_Designacao_de_Fornecedor

Created by Laura Carolina Lemos, last modified by Eder Valmir Holz on 02 ago, 2016

Designação de Fornecedor

Linha de Produto:	Logix
Segmento:	Manufatura
Módulo:	Suprimentos
Função:	Designação de Fornecedores - SUP22002
Situação:	No programa Sup22002 não existe o campo com a descrição da condição de pagamento utilizada na ordem de compra e pedido. Na tela da versão 10.02 o programa mostra essa descrição.
Solução:	Foi incluído o campo com a descrição de pagamento na tela do Sup22002 como existia no sup6510.



Document generated by Confluence on 10 out, 2016 16:51

[Linha Logix](#) / [Release 05 - 2016](#) / [Manutenção 05 - 2016](#) / [Materiais - Manutenção 05 - 2016](#) / [Compras e Suprimentos - Manutenção - 05 - 2016](#)
/ [Compras - Manutenção - 05 - 2016](#)

Linha Logix :

TVHEHK_DT_Alteracao_de_Comprador_das_Ordens_de_Compra

Created by Laura Carolina Lemos, last modified by Djenifer Gomes de Lima on 11 ago, 2016

Alteração de Comprador das Ordens de Compra

Linha de Produto:	Logix
Segmento:	Manutenção
Módulo:	Suprimentos
Função:	SUP22036 - Alteração de Comprador das Ordens de Compra
Situação:	No programa de alteração de comprados, ao selecionar várias ordens de compra para alterar o comprador, o campo "Comprador Origem".
Solução:	O programa foi alterado para permitir que o campo "Comprador Origem" fique em branco.
Chamado:	TVHEHK

Document generated by Confluence on 10 out, 2016 16:51



[Linha Logix](#) / [Release 05 - 2016](#) / [Manutenção 05 - 2016](#) / [Materiais - Manutenção 05 - 2016](#) / [Compras e Suprimentos - Manutenção - 05 -2016](#) / [Compras - Manutenção - 05 -2016](#)

Linha Logix :

TVHFBT_DT_Programa_de_acerto_de_movimentos_do_GAO_por_documento_do_SUP

Created by Laura Carolina Lemos on 06 Jul, 2016

Programa de acerto de movimentos do GAO por documento do SUP

Linha de Produto:	Logix
Segmento:	Manufatura
Módulo:	Suprimentos
Função:	Programa de acerto de movimentos do GAO por documento do SUP - SUP9912
Situação:	Ao tentar abrir o programa de acerto de movimentos do GAO o programa mostra um erro 'Atributo bt_pesquisar não encontrado no objeto da tabela ordem_sup do formulário '
Solução:	Foi corrigido o programa sup9912 para que possa abrir a tela corretamente.



Document generated by Confluence on 10 out, 2016 16:51

[Linha Logix](#) / [Release 05 - 2016](#) / [Manutenção 05 - 2016](#) / [Materiais - Manutenção 05 - 2016](#)
/ [Compras e Suprimentos - Manutenção - 05 -2016](#) / [Compras - Manutenção - 05 -2016](#)

Linha Logix : TVHWTI_DT_Relatorio_Ordem_Pendente_Programacao

Created by Ana Paula de Oliveira Ribeiro de Castro, last modified by Janaina Boing da Rocha on 14 set, 2016

Manutenção do pedido de compra

Linha de Produto:	Logix
Segmento:	Manufatura
Módulo:	Compras
Função:	SUP0920 - Ordens de Compra Pendentes SUP22101 - Ordens de Compra Pendentes
Situação:	São impressas programações de entrega liquidadas e com quantidade zerada.
Solução:	Foram efetuadas alterações nos programas para não imprimir programações de entrega que estiverem liquidadas e/ou canceladas.
Chamado:	TVHWTI



Document generated by Confluence on 10 out, 2016 16:51

[Linha Logix](#) / [Release 05 - 2016](#) / [Manutenção 05 - 2016](#) / [Materiais - Manutenção 05 - 2016](#)
/ [Compras e Suprimentos - Manutenção - 05 -2016](#) / [Compras - Manutenção - 05 -2016](#)

Linha Logix : TVHX26_DT_Manutencao_Pedido_Compra

Created by Ana Paula de Oliveira Ribeiro de Castro, last modified by Janaina Boing da Rocha on 25 jul, 2016

Manutenção de Pedido de Compra

Linha de Produto:	Logix
Segmento:	Manufatura
Módulo:	Compras
Função:	SUP10007 - RNL de Manutenção de Ordem de Compra
Situação:	Ao incluir uma ordem de compra em um pedido cujo item possui mais de uma grade dimensional, o programa emite a mensagem "Erro ao acessar a ordem de compra e/ou cotação de preço."
Solução:	Foram efetuadas alterações para que o programa verifique corretamente qual a ordem de compra que foi criada quando houver grade dimensional, e para que a geração da ordem de compra crie mais de uma ordem no pedido.
Chamado:	TVHX26



Document generated by Confluence on 10 out, 2016 16:51



[Linha Logix](#) / [Release 05 - 2016](#) / [Manutenção 05 - 2016](#) / [Materiais - Manutenção 05 - 2016](#) / [Compras e Suprimentos - Manutenção - 05 - 2016](#) / [Compras - Manutenção - 05 - 2016](#)

Linha Logix :

TVHXSXN_consulta_pedido_pendente_aprovacao_envia_email_para_comprador_a_cada_aprovacao_da_grade

Created by Bruno Matheus Bernardo, last modified by Eder Valmir Holz on 15 ago, 2016

Enviar E-mail para Comprador/Solicitante na Aprovação do Pedido não Está Sendo Respeitado

Linha de Produto:	Logix
Segmento:	Manufatura
Módulo:	Compras
Função:	Consulta pedido de compra pendente de aprovação - SUP22028
Situação:	O programa Consulta pedido de compra pendente de aprovação (SUP22028), está enviando email para comprador/solicitante a cada aprovação feita pela grade, quando o parâmetro "Enviar e-mail comprador/solicitante na aprovação do pedido?" está como "2" no log00087.
Solução:	Foram efetuadas alterações no programa de Consulta pedido de compra pendente de aprovação (SUP22028), para que envie e-mail para o Comprador/Solicitante apenas quando o pedido for liberado, e não a cada aprovação feita pela grade restando pendências de aprovação.
Chamados relacionados:	TVHXSXN



Document generated by Confluence on 10 out, 2016 16:51

[Linha Logix](#) / [Release 05 - 2016](#) / [Manutenção 05 - 2016](#) / [Materiais - Manutenção 05 - 2016](#)
/ [Compras e Suprimentos - Manutenção - 05 -2016](#) / [Compras - Manutenção - 05 -2016](#)

Linha Logix :

TVHYS3_DT_Relatorio_de_Estatisticas_do_Item_Fornecedor

Created by Bruno Matheus Bernardo, last modified by Djenifer Gomes de Lima on 11 ago, 2016

Relatório de Estatísticas do Item Fornecedor

Linha de Produto:	Logix
Segmento:	Manufatura
Módulo:	Compras
Função:	SUP3540 - Relatório de Estatísticas do Item Fornecedor
Situação:	Ao realizar o processamento para gravar as estatísticas do fornecedor no SUP3540, não é considerado o fator de conversão da ordem ou do relacionamento Item x Fornecedor.
Solução:	Foram efetuadas alterações no programa SUP3540, para que ao realizar o processamento para gravar as estatísticas do fornecedor, o fator de conversão da ordem ou do relacionamento Item x Fornecedor seja considerado.
Chamado:	TVHYS3



Document generated by Confluence on 10 out, 2016 16:51

[Linha Logix](#) / [Release 05 - 2016](#) / [Manutenção 05 - 2016](#) / [Materiais - Manutenção 05 - 2016](#)
 / [Compras e Suprimentos - Manutenção - 05 -2016](#) / [Compras - Manutenção - 05 -2016](#)

Linha Logix :

TVHZTD_DT_Manutencao_de_tela_Ordem_sup_cot

Created by Laura Carolina Lemos, last modified by Janaina Boing da Rocha on 25 jul, 2016

Manutenção de tela ordem_sup_cot

Linha de Produto:	Logix
Segmento:	Manufatura
Módulo:	Suprimentos
Função:	SUP21010 - Manutenção de tela 'Ordem_sup_cot'
Situação:	Ao fazer uma pesquisa sem filtros no Sup21010 é apresentado o código do fornecedor, e ao clicar em avançar para o próximo registro com o botão "Seguinte" a descrição completa do nome do fornecedor não é modificada.
Solução:	Foi alterada a tela de manutenção de ordem_sup_cot para apresentar os dados da tabela ordem_sup_cot caso haja informações na tabela ordem_sup.
Chamado:	TVHZTD



Document generated by Confluence on 10 out, 2016 16:51

[Linha Logix](#) / [Release 05 - 2016](#) / [Manutenção 05 - 2016](#) / [Materiais - Manutenção 05 - 2016](#)
 / [Compras e Suprimentos - Manutenção - 05 -2016](#) / [Compras - Manutenção - 05 -2016](#)

Linha Logix : TVHZWF_DT_Consulta_de_pedidos

Created by Laura Carolina Lemos, last modified by Janaina Boing da Rocha on 21 jul, 2016

Consulta de Pedidos

Linha de Produto:	Logix
Segmento:	Manufatura
Módulo:	Suprimentos
Função:	Consulta de pedidos - SUP22028
Situação:	Em algumas telas não são carregadas informações da ordem de compra relacionada ao pedido que foi listado no SUP22028.
Solução:	Foi corrigido o programa para considerar as informações do registros na empresa correta.
Chamado:	TVHZWF



Document generated by Confluence on 10 out, 2016 16:51

[Linha Logix](#) / [Release 05 - 2016](#) / [Manutenção 05 - 2016](#) / [Materiais - Manutenção 05 - 2016](#)
 / [Compras e Suprimentos - Manutenção - 05 -2016](#) / [Compras - Manutenção - 05 -2016](#)

Linha Logix :

TVI429_DT_Cadastro_de_Contrato_de_Preco

Created by Laura Carolina Lemos, last modified by Djenifer Gomes de Lima on 11 ago, 2016

Cadastro de Contrato de Preço

Linha de Produto:	Logix
Segmento:	Manufatura
Módulo:	Suprimentos
Função:	SUP21004 - Cadastro de Contrato de Preço
Situação:	Ao incluir um Cadastro de Contrato de Preço com um item que ainda não está incluído na tela de participação do fornecedor nas compras, o programa não faz a inclusão automaticamente.
Solução:	O programa foi alterado para fazer a inclusão automaticamente, quando possuir um item que ainda não está incluído na tela de participação do fornecedor nas compras.
Chamado:	TVI429

Document generated by Confluence on 10 out, 2016 16:51

[Linha Logix](#) / [Release 05 - 2016](#) / [Manutenção 05 - 2016](#) / [Materiais - Manutenção 05 - 2016](#)
 / [Compras e Suprimentos - Manutenção - 05 -2016](#) / [Compras - Manutenção - 05 -2016](#)

Linha Logix :

TVI913_DT_Referencias_e_Fabricantes_por_Item

Created by Laura Carolina Lemos, last modified by Djenifer Gomes de Lima on 06 jul, 2016

Referências e Fabricantes por Item

Linha de Produto:	Logix
Segmento:	Manutenção
Módulo:	Suprimentos
Função:	SUP20161 - Referências e Fabricantes por Item
Situação:	Ao incluir o mesmo fabricante para o mesmo item no SUP20161, o programa apresenta a mensagem de inconsistência "Registro já informado em "Relacionamento Item X Fabricante".
Solução:	O programa foi alterado para que o cadastro de referências e fabricantes por item permita incluir um item com o mesmo fabricante.
Chamado:	TVI913

Document generated by Confluence on 10 out, 2016 16:51

[Linha Logix](#) / [Release 05 - 2016](#) / [Manutenção 05 - 2016](#) / [Materiais - Manutenção 05 - 2016](#) / [Compras e Suprimentos - Manutenção - 05 - 2016](#)
/ [Compras - Manutenção - 05 - 2016](#)

Linha Logix :

TVIAK8_DT_Cadastro_de_Informacoes_Bancarias_do_Fornecedor

Created by Bruno Matheus Bernardo, last modified by Janaina Boing da Rocha on 07 jul, 2016

Cadastro de Informações Bancárias do Fornecedor

Linha de Produto:	Logix
Segmento:	Manufatura
Módulo:	Compras
Função:	SUP20123 - Cadastro de Informações Bancárias do Fornecedor
Situação:	O programa Cadastro de Informações Bancárias do Fornecedor (sup20123), não possui a opção de Conta Salário no campo "Tipo de Conta".
Solução:	Foram efetuadas alterações no programa SUP20123, para que demonstre em tela a opção de "Conta Salário" no campo "Tipo de Conta", possibilitando a inclusão da mesma para um fornecedor.
Chamado:	TVIAK8



Document generated by Confluence on 10 out, 2016 16:51

[Linha Logix](#) / [Release 05 - 2016](#) / [Manutenção 05 - 2016](#) / [Materiais - Manutenção 05 - 2016](#)
/ [Compras e Suprimentos - Manutenção - 05 -2016](#) / [Compras - Manutenção - 05 -2016](#)

Linha Logix : TVIATL_DT_Emissao_Pedido_Compras

Created by Ana Paula de Oliveira Ribeiro de Castro, last modified by Janaina Boing da Rocha on 08 set, 2016

Emissão do Pedido de Compras

Linha de Produto:	Logix
Segmento:	Manufatura
Módulo:	Suprimentos
Função:	SUP10007 - RNL Manutenção de Ordem de Compra SUP22104 - Geração de Pedido de compra automático
Situação 1:	O programa emite a mensagem "Não é permitida modificação. Tipo de despesa bloqueado." para cada ordem de compra que for processada e estiver com o tipo de despesa bloqueado.
Solução 1:	Foram efetuadas alterações no programa para não emitir a mensagem em tela entre outras de validações, e sim, gerar essas mensagens no relatório de inconsistências do programa.
Situação 2:	O sistema não efetua a união de ordens de compra.
Solução 2:	Foram realizadas alterações no programa para efetuar a união de ordens de compra e não emitir a mensagem de inconsistência em tela, entre outras de validações, e sim, gerar as mensagens no relatório de inconsistências do programa. Também foi alterado o programa para verificar se o item é de débito direto com reaproveitamento de pedido de compra sem união de ordens.
Situação 3:	O programa emite mensagem de registro nulo para tabela temporária.
Solução 3:	Foram realizadas alterações no programa para efetuar a união de ordens de compra, e gerar o pedido de compra sem apresentar mensagem de registro nulo na tabela temporária.



Document generated by Confluence on 10 out, 2016 16:51

[Linha Logix](#) / [Release 05 - 2016](#) / [Manutenção 05 - 2016](#) / [Materiais - Manutenção 05 - 2016](#)
 / [Compras e Suprimentos - Manutenção - 05 -2016](#) / [Compras - Manutenção - 05 -2016](#)

Linha Logix :

TVIB56_DT_Planejamento_de_Compras

Created by Laura Carolina Lemos, last modified by Djenifer Gomes de Lima on 19 ago, 2016

Planejamento de Compras

Linha de Produto:	Logix
Segmento:	Manufatura
Módulo:	Suprimentos
Função:	MAN1002130 - Planejamento de Compras
Situação:	Em "Zoom Meses", não está carregando os dados e permite alterar os valores dos campos.
Solução:	O programa foi alterado para não permitir inserir informações e apenas listar.
Chamado:	TVIB56



Document generated by Confluence on 10 out, 2016 16:51

[Linha Logix](#) / [Release 05 - 2016](#) / [Manutenção 05 - 2016](#) / [Materiais - Manutenção 05 - 2016](#)
 / [Compras e Suprimentos - Manutenção - 05 -2016](#) / [Compras - Manutenção - 05 -2016](#)

Linha Logix :

TVIDBE_DT_Alteracao_da_ordem_de_Compra_Simplificado

Created by Laura Carolina Lemos, last modified by Bruno Matheus Bernardo on 02 ago, 2016

Alteração da Ordem de Compra Simplificado

Linha de Produto:	Logix
Segmento:	Manutenção
Módulo:	Suprimentos
Função:	Alteração da ordem de Compra Simplificada - SUP22080
Situação:	Na tela de alteração da ordem de compra Simplificada -SUP22080 não consulta ordem com objetivo Ativo e faltam opções no campo Objetivo compra.
Solução:	Foi incluído na tela de alteração da ordem de compra Simplificada -SUP22080 todos os objetivos de compra que existem no sup2420.



Document generated by Confluence on 10 out, 2016 16:51

[Linha Logix](#) / [Release 05 - 2016](#) / [Manutenção 05 - 2016](#) / [Materiais - Manutenção 05 - 2016](#)
 / [Compras e Suprimentos - Manutenção - 05 -2016](#) / [Compras - Manutenção - 05 -2016](#)

Linha Logix :

TVIEYW_DT_Manutencao_do_pedido_de_Compra

Created by Laura Carolina Lemos, last modified by Janaina Boing da Rocha on 07 jul, 2016

Manutenção do pedido de compra

Linha de Produto:	Logix
Segmento:	Manufatura
Módulo:	Compras
Função:	SUP10020 - Manutenção do Pedido de Compra
Situação:	Na tela de manutenção do pedido de compra, na tentativa de alterar vários preços de um pedido, é apresentada a inconsistência "array of bounds" ao confirmar.
Solução:	Foi alterada a tela de manutenção do pedido de compra para atualizar corretamente os registros.
Chamado:	TVIEYW



Document generated by Confluence on 10 out, 2016 16:51

[Linha Logix](#) / [Release 05 - 2016](#) / [Manutenção 05 - 2016](#) / [Materiais - Manutenção 05 - 2016](#) / [Compras e Suprimentos - Manutenção - 05 - 2016](#) / [Compras - Manutenção - 05 - 2016](#)

Linha Logix :

TVIHA4_DT_Elaboracao_Automatica_de_Pedidos_de_Compra

Created by Laura Carolina Lemos, last modified by Djenifer Gomes de Lima on 31 ago, 2016

Elaboração Automática de Pedidos de Compra

Linha de Produto:	Logix
Segmento:	Manufatura
Módulo:	Suprimentos
Função:	SUP22104 - Elaboração Automática de Pedidos de Compra
Situação:	Ao executar o programa Elaboração Automática de Pedidos de Compra (SUP22014), se o item for parametrizado com Preço Máximo no SUP1903, ocorre a mensagem de inconsistência "NATIVE ERROR: 8114 - [MICROSOFT][ODBC SQL SERVER DRIVER] [SQL SERVER]ERROR CONVERTING DATA TYPE VARCHAR TO NUMERIC.".
Solução:	O programa foi alterado para que a mensagem de inconsistência não seja apresentada.
Chamado:	TVIHA4



Document generated by Confluence on 10 out, 2016 16:51

[Linha Logix](#) / [Release 05 - 2016](#) / [Manutenção 05 - 2016](#) / [Materiais - Manutenção 05 - 2016](#)
/ [Compras e Suprimentos - Manutenção - 05 -2016](#) / [Compras - Manutenção - 05 -2016](#)

Linha Logix : TVIHB5_DT_Cadastro_de_Itens

Created by Elisa Schulze, last modified by Djenifer Gomes de Lima on 10 ago, 2016

Cadastro de Itens

Linha de Produto:	Logix
Segmento:	Manufatura
Módulo:	Materiais
Função:	MAN10021 – Cadastro de Itens
Situação:	Na tela Fiscal o zoom do campo Código Fiscal não possui a opção "Editar".
Solução:	Foi incluída a opção "Editar" no zoom campo do Código Fiscal que executa o programa SUP0600 (Códigos Fiscais de Entradas) ao ser acionada.
Chamado:	TVIHB5

Document generated by Confluence on 10 out, 2016 16:51



[Linha Logix](#) / [Release 05 - 2016](#) / [Manutenção 05 - 2016](#) / [Materiais - Manutenção 05 - 2016](#) / [Compras e Suprimentos - Manutenção - 05 - 2016](#) / [Compras - Manutenção - 05 - 2016](#)

Linha Logix : TVIHUU_DT_EAI_Cadastro_Fornecedor_Transportador_Adapter

Created by Ana Paula de Oliveira Ribeiro de Castro, last modified by Janaina Boing da Rocha on 14 set, 2016

Emissão do Pedido de Compras

Linha de Produto:	Logix
Segmento:	Manufatura
Módulo:	Suprimentos
Função:	ADP10000 - Adapter EAI para envio/recebimento - Clientes/Fornecedores
Situação:	Integração Logix X RM para Fornecedor do Tipo Transportador
Solução:	Foi alterado a chamada da função de envio EAI para o Tipo Transportador.



Document generated by Confluence on 10 out, 2016 16:51

[Linha Logix](#) / [Release 05 - 2016](#) / [Manutenção 05 - 2016](#) / [Materiais - Manutenção 05 - 2016](#)
 / [Compras e Suprimentos - Manutenção - 05 -2016](#) / [Compras - Manutenção - 05 -2016](#)

Linha Logix :

TVII09_DT_Entrada_de_Notas_Fiscais

Created by Michele Pacheco Mattos, last modified by Djenifer Gomes de Lima on 30 ago, 2016

Entrada de Notas Fiscais

Linha de Produto:	Logix
Segmento:	Manufatura
Módulo:	Materiais
Função:	SUP3760 - Entrada de Notas Fiscais
Situação 1:	O campo "Preço Unitário" é desconsiderado quando o parâmetro de utilização do WMS está ativado, e a nota possui programações de entrega.
Situação 2:	Ao executar a rotina de Recebimento de Materiais é apresentada a mensagem de inconsistência "Foram detectados erros na consistência na N.F"
Solução 1:	O programa foi alterado para considerar o campo "Preço Unitário".
Solução 2:	A rotina foi alterada para não apresentar a mensagem de inconsistência.
Chamados Relacionados:	TVII09, TVHYO9



Document generated by Confluence on 10 out, 2016 16:51

[Linha Logix](#) / [Release 05 - 2016](#) / [Manutenção 05 - 2016](#) / [Materiais - Manutenção 05 - 2016](#)
 / [Compras e Suprimentos - Manutenção - 05 -2016](#) / [Compras - Manutenção - 05 -2016](#)

Linha Logix : TVIIKF_DT_Designacao_Ordem_Compra

Created by Bruno Matheus Bernardo, last modified by Janaina Boing da Rocha on 27 jul, 2016

Designação da Ordem de Compra

Linha de Produto:	Logix
Segmento:	Manufatura
Módulo:	Compras
Função:	SUP22002 - Designação da Ordem de Compra
Situação:	O programa Designação da Ordem de Compra (SUP22002), exibe mensagem de inconsistência "-703" ao utilizar a opção "I_v_cotacao_atual".
Solução:	Foram efetuadas alterações no programa Designação da Ordem de Compra (SUP22002) para que ao realizar a designação, por intermédio da opção "I_v_cotacao_atual", não apresente divergências.
Chamado:	TVIIKF



Document generated by Confluence on 10 out, 2016 16:51

[Linha Logix](#) / [Release 05 - 2016](#) / [Manutenção 05 - 2016](#) / [Materiais - Manutenção 05 - 2016](#)
/ [Compras e Suprimentos - Manutenção - 05 -2016](#) / [Compras - Manutenção - 05 -2016](#)

Linha Logix :

TVIJBV_DT_Criacao_de_Ordem_de_Compra_Unificado

Created by Bruno Matheus Bernardo, last modified by Djenifer Gomes de Lima on 17 ago, 2016

Criação de Ordem de Compra Unificado

Linha de Produto:	Logix
Segmento:	Manufatura
Módulo:	Compras
Função:	SUP21003 - Criação de Ordem de Compra Unificado
Situação 1:	O programa Criação de Ordem de compra unificado (SUP21003), não atualiza corretamente as informações do "Rateio de Contas" e "Área Estratégica de Negócio" (SUP10017) de acordo com o item informado em tela na opção "Copiar".
Solução 1:	Foram efetuadas alterações no programa Criação de Ordem de compra unificado (SUP21003), para que ao realizar a Cópia de uma OC, o programa demonstre em tela corretamente as informações de Rateio de Área Estratégica de Negócio.
Situação 2:	Na modificação de uma ordem de compra de débito direto, ao alterar o tipo de despesa da ordem, o campo "Conta Contábil" não é atualizado automaticamente.
Solução 2:	Foram efetuadas alterações para quando o tipo de despesa de uma ordem de compra for débito direto, atualizalze automaticamente a conta contábil.
Situação 3:	O programa permite alterar o código do item de uma ordem de compra, na função de modificação.
Solução 3:	O programa foi alterado para não permitir alterar o código do item.
Chamado:	TVIJBV



Document generated by Confluence on 10 out, 2016 16:51

[Linha Logix](#) / [Release 05 - 2016](#) / [Manutenção 05 - 2016](#) / [Materiais - Manutenção 05 - 2016](#)
 / [Compras e Suprimentos - Manutenção - 05 -2016](#) / [Compras - Manutenção - 05 -2016](#)
 / [TVIJBV DT Criação de Ordem de Compra Unificado](#)

Linha Logix :

TVRTZ1_DT_Inclusao_de_Lista_de_Compras

Created by Bruno Matheus Bernardo, last modified by Janaina Boing da Rocha on 27 set, 2016

Inclusão de Lista de Compras

Linha de Produto:	Logix
Segmento:	Manufatura
Módulo:	Compras
Função:	SUP21017 - Inclusão de Lista de Compras
Situação:	O programa Inclusão de Lista de Compras (SUP21017) não grava a lista de compras, e a numeração da lista é diferente da versão 10.02 (sup1781).
Solução:	Foram efetuadas alterações no programa Inclusão de Lista de Compras (SUP21017) para gravar corretamente a lista de compras e ficar de acordo com a numeração da versão 10.02 (SUP1781).
Chamado:	TVRTZ1



Document generated by Confluence on 10 out, 2016 16:51

[Linha Logix](#) / [Release 05 - 2016](#) / [Manutenção 05 - 2016](#) / [Materiais - Manutenção 05 - 2016](#)
 / [Compras e Suprimentos - Manutenção - 05 -2016](#) / [Compras - Manutenção - 05 -2016](#)

Linha Logix :

TVIKEL_DT_Geracao_de_Pedido_de_Compra_Automatico

Created by Bruno Matheus Bernardo, last modified by Janaina Boing da Rocha on 18 jul, 2016

Geração de Pedido de Compra Automático

Linha de Produto:	Logix
Segmento:	Manufatura
Módulo:	Compras
Função:	SUP22104 - Geração de Pedido de Compra Automático
Situação:	Ao processar o programa Geração de Pedido de Compra Automático (sup22104) e informar o código da família, é apresentada a inconsistência "-400" em tela.
Solução:	Foram efetuadas alterações no programa Geração de Pedido de Compra Automático (sup22104) para que ao processar e informar apenas o código da família, não apresente inconsistência em tela.
Chamado:	TVIKEL



Document generated by Confluence on 10 out, 2016 16:51

[Linha Logix](#) / [Release 05 - 2016](#) / [Manutenção 05 - 2016](#) / [Materiais - Manutenção 05 - 2016](#)
/ [Compras e Suprimentos - Manutenção - 05 -2016](#) / [Compras - Manutenção - 05 -2016](#)

Linha Logix : TVIKW8_DT_Cadastro_de_Compradores

Created by Bruno Matheus Bernardo, last modified by Djenifer Gomes de Lima on 17 ago, 2016

Cadastro de Compradores

Linha de Produto:	Logix
Segmento:	Manufatura
Módulo:	Compras
Função:	Cadastro de Compradores - SUP20174
Situação:	O programa Cadastro de Compradores (SUP20174), não efetiva a alteração ao modificar o campo "Ativo".
Solução:	Foram efetuadas alterações no programa Cadastro de Compradores (SUP20174), para que ao modificar o campo "Ativo", a alteração seja considerada no banco de dados.
Chamado:	TVIKW8

Document generated by Confluence on 10 out, 2016 16:51

[Linha Logix](#) / [Release 05 - 2016](#) / [Manutenção 05 - 2016](#) / [Materiais - Manutenção 05 - 2016](#)
 / [Compras e Suprimentos - Manutenção - 05 -2016](#) / [Compras - Manutenção - 05 -2016](#)

Linha Logix :

TVIMA0_DT_Designacao_de_Fornecedores

Created by Bruno Matheus Bernardo, last modified by Djenifer Gomes de Lima on 25 ago, 2016

Designação de Fornecedores

Linha de Produto:	Logix
Segmento:	Manufatura
Módulo:	Compras
Função:	SUP6510 - Designação de Fornecedores
Situação:	O programa não limpa o campo Fornecedor após excluir a cotação designada para a Ordem de Compra.
Solução:	Foram efetuadas alterações no programa, para que ao excluir a cotação designada para a Ordem de Compra, apagar o campo Fornecedor da tela.
Chamado:	TVIMA0



Document generated by Confluence on 10 out, 2016 16:51

[Linha Logix](#) / [Release 05 - 2016](#) / [Manutenção 05 - 2016](#) / [Materiais - Manutenção 05 - 2016](#)
/ [Compras e Suprimentos - Manutenção - 05 -2016](#) / [Compras - Manutenção - 05 -2016](#)

Linha Logix : TVIMCS_DT_Programa_de_acerto_de_GAO

Created by Laura Carolina Lemos, last modified by Janaina Boing da Rocha on 14 jul, 2016

Programa de acerto de GAO

Linha de Produto:	Logix
Segmento:	Manufatura
Módulo:	Suprimentos
Função:	Acerto de GAO - Sup9912
Situação:	No programa Acerto de GAO a tela está limitada a 100 registros, fazendo com que os registros excedentes a 100 sejam excluídos do processamento.
Solução:	Foi efetuadas alterações no programa para que a tela carregue até 3000 registros.
Chamado:	TVIMCS



Document generated by Confluence on 10 out, 2016 16:51

[Linha Logix](#) / [Release 05 - 2016](#) / [Manutenção 05 - 2016](#) / [Materiais - Manutenção 05 - 2016](#)
 / [Compras e Suprimentos - Manutenção - 05 -2016](#) / [Compras - Manutenção - 05 -2016](#)

Linha Logix :

TVINO1_DT_Manutencao_do_Pedido_de_Compra

Created by Laura Carolina Lemos, last modified by Janaina Boing da Rocha on 01 set, 2016

Manutenção do pedido de compra

Linha de Produto:	Logix
Segmento:	Manufatura
Módulo:	Suprimentos
Função:	SUP10020- Manutenção de pedido de compra
Situação:	No programa SUP22001, ao incluir um pedido e indicar um item que está parametrizado com controle físico no sup6200, o sistema informa que o item com controle físico e ordem de compra deve ser de débito direto. Ao alterar a inclusão para Débito Direto o programa mantém a mensagem.
Solução:	Foi alterado o programa de Manutenção de pedido de compra para permitir a inclusão de um item com controle físico do tipo Débito Direto.
Chamado:	TVINO1



Document generated by Confluence on 10 out, 2016 16:51

[Linha Logix](#) / [Release 05 - 2016](#) / [Manutenção 05 - 2016](#) / [Materiais - Manutenção 05 - 2016](#)
 / [Compras e Suprimentos - Manutenção - 05 -2016](#) / [Compras - Manutenção - 05 -2016](#)

Linha Logix :

TVIYRK_DT_Manutencao_do_Pedidos_de_Compra

Created by Laura Carolina Lemos, last modified by Djenifer Gomes de Lima on 23 ago, 2016

Manutenção de Pedidos de Compra

Linha de Produto:	Logix
Segmento:	Manutenção
Módulo:	Suprimentos
Função:	SUP22001 - Manutenção de Pedidos de Compra
Situação:	Em SUP220014 ocorre inconsistência ao carregar as programações de entrega das ordens de compra, no array ma_dados_exec definido com tamanho 500.
Solução:	O programa foi alterado para abrir corretamente a tela de programações de entrega das ordens de compra.
Chamado:	TVIYRK



Document generated by Confluence on 10 out, 2016 16:51

[Linha Logix](#) / [Release 05 - 2016](#) / [Manutenção 05 - 2016](#) / [Materiais - Manutenção 05 - 2016](#)
/ [Compras e Suprimentos - Manutenção - 05 -2016](#) / [Compras - Manutenção - 05 -2016](#)

Linha Logix : TVJBJO_DT_Designacao_de_Fornecedores

Created by Laura Carolina Lemos, last modified by Janaina Boing da Rocha on 01 set, 2016

Designação de Fornecedores

Linha de Produto:	Logix
Segmento:	Manufatura
Módulo:	Suprimentos
Função:	SUP22086 - Designação de Fornecedores
Situação:	No programa de Designação de Fornecedores, ao pesquisar uma ordem de compra com pedido 0 (zero) e incluir o pedido de compra pelo sup22002, e voltar na tela sup22086, o programa não atualiza os registros inconcluídos no pedido de compra.
Solução:	Foi alterado o programa de Designação de Fornecedores para atualizar os dados na tela após incluir o pedido de compra
Chamado:	TVJBJO



Document generated by Confluence on 10 out, 2016 16:51

[Linha Logix](#) / [Release 05 - 2016](#) / [Manutenção 05 - 2016](#) / [Materiais - Manutenção 05 - 2016](#)
 / [Compras e Suprimentos - Manutenção - 05 -2016](#) / [Compras - Manutenção - 05 -2016](#)

Linha Logix : TVJCBO_DT_Dados_da_Nota_Fiscal

Created by Michele Pacheco Mattos, last modified by Djenifer Gomes de Lima on 17 ago, 2016

Dados da Nota Fiscal

Linha de Produto:	Logix
Segmento:	Manufatura
Módulo:	Materiais
Função:	SUP3760 - Dados da Nota Fiscal
Situação:	A opção "Seguinte/Anterior", não está habilitada corretamente.
Solução:	O programa foi alterado para que a função "Seguinte/Anterior" funcione corretamente.
Chamado:	TVJCBO



Document generated by Confluence on 10 out, 2016 16:51

[Linha Logix](#) / [Release 05 - 2016](#) / [Manutenção 05 - 2016](#) / [Materiais - Manutenção 05 - 2016](#)
 / [Compras e Suprimentos - Manutenção - 05 -2016](#) / [Compras - Manutenção - 05 -2016](#)

Linha Logix : TVQVC9_DT_Emissao_Pedido_Compra

Created by Ana Paula de Oliveira Ribeiro de Castro, last modified by Janaina Boing da Rocha on 01 set, 2016

Emissão do Pedido de Compras

Linha de Produto:	Logix
Segmento:	Manufatura
Módulo:	Suprimentos
Função:	SUP16064 - Designação de ordem de compra no Mapa Comparativo
Situação:	Quando a empresa utiliza o parâmetro do sup8760 "Inf.Mot.Desig.Forn. SUP6510", é apresentada uma tela para informar o motivo da ordem de compra. Ao clicar no botão "Confirmar" a tela é fechada.
Solução:	Foi criado na tela o botão "Sair". Desta forma, o botão "Confirmar" será usado na designação e informação para abrir a tela em que consta o motivo da escolha do fornecedor. Na mesma tela, se necessário, é possível acessar o botão de "Pedido de Compra Automático".
Chamado:	TVQVC9



Document generated by Confluence on 10 out, 2016 16:51

[Linha Logix](#) / [Release 05 - 2016](#) / [Manutenção 05 - 2016](#) / [Materiais - Manutenção 05 - 2016](#)
/ [Compras e Suprimentos - Manutenção - 05 -2016](#) / [Compras - Manutenção - 05 -2016](#)

Linha Logix : TVQVNM_DT_Mapas_Coleta_Comparativo_Precos

Created by Bruno Matheus Bernardo, last modified by Djenifer Gomes de Lima on 23 ago, 2016

Mapa Coleta/Comparativo Preços

Linha de Produto:	Logix
Segmento:	Manufatura
Módulo:	Compras
Função:	SUP21010 - Mapa Coleta/Comparativo Preços
Situação:	Ao marcar o campo "Descontos/acrécimos" e informar os valores, ao navegar para a próxima ordem de compra o campo "Descontos/acrécimos", fica marcado automaticamente para a ordem de compra anterior.
Solução:	Foram efetuadas alterações para que ao informar um "Descontos/acrécimos" para uma única OC, o campo "Descontos/acrécimos" fique marcado apenas para ela ao navegar entre as outras ordem de compra.
Chamado:	TVQVNM



Document generated by Confluence on 10 out, 2016 16:51

[Linha Logix](#) / [Release 05 - 2016](#) / [Manutenção 05 - 2016](#) / [Materiais - Manutenção 05 - 2016](#)
 / [Compras e Suprimentos - Manutenção - 05 -2016](#) / [Compras - Manutenção - 05 -2016](#)

Linha Logix :

TVQWQV_DT_Manutencao_do_pedido_de_compra

Created by Laura Carolina Lemos, last modified by Janaina Boing da Rocha on 14 set, 2016

Manutenção do Pedido de Compra

Linha de Produto:	Logix
Segmento:	Manufatura
Módulo:	Suprimentos
Função:	Manutenção do Pedido de Compra
Situação:	No programa de Manutenção do Pedido de Compra (sup22001), ao modificar o pedido e excluir a transportadora, o sistema não grava a nova informação.
Solução:	Foi alterado o programa de Manutenção do Pedido de Compra para permitir gravar o novo transportador
Chamado:	TVQWQV



Document generated by Confluence on 10 out, 2016 16:51

[Linha Logix](#) / [Release 05 - 2016](#) / [Manutenção 05 - 2016](#) / [Materiais - Manutenção 05 - 2016](#)
/ [Compras e Suprimentos - Manutenção - 05 -2016](#) / [Compras - Manutenção - 05 -2016](#)

Linha Logix : TVQWSF_DT_Inclusao_de_Nota_de_Entrada

Created by Michele Pacheco Mattos, last modified by Djenifer Gomes de Lima on 10 ago, 2016

Inclusão de Nota de Entrada

Linha de Produto:	Logix
Segmento:	Manufatura
Módulo:	Materiais
Função:	SUP3760 - Inclusão de Nota de Entrada
Situação:	Ao modificar notas fiscais de devolução, em "AEN" apresenta valor zerado.
Solução:	O programa foi alterado para preencher "AEN" corretamente durante a modificação da nota fiscal.
Chamado:	TVQWSF



Document generated by Confluence on 10 out, 2016 16:51

[Linha Logix](#) / [Release 05 - 2016](#) / [Manutenção 05 - 2016](#) / [Materiais - Manutenção 05 - 2016](#)
 / [Compras e Suprimentos - Manutenção - 05 -2016](#) / [Compras - Manutenção - 05 -2016](#)

Linha Logix : TVQXVX_DT_Aprovacao_Debito_Direto

Created by Ana Paula de Oliveira Ribeiro de Castro, last modified by Janaina Boing da Rocha on 14 set, 2016

Aprovação de Ordens de Compra de Débito Direto

Linha de Produto:	Logix
Segmento:	Manufatura
Módulo:	Compras
Função:	SUP21002 - Aprovação de Ordens de Compra de Débito Direto
Situação:	Ao aprovar uma Ordem de Compra, o programa informa que o processamento foi cancelado.
Solução:	Foram realizadas alterações no programa para verificar as informações corretas da ordem de compra no momento da consulta, para que na aprovação da Ordem de Compra complete a atualização de status como "Aprovada".
Chamado:	TVQXVX



Document generated by Confluence on 10 out, 2016 16:51

[Linha Logix](#) / [Release 05 - 2016](#) / [Manutenção 05 - 2016](#) / [Materiais - Manutenção 05 - 2016](#)
 / [Compras e Suprimentos - Manutenção - 05 -2016](#) / [Compras - Manutenção - 05 -2016](#)

Linha Logix :

TVQYAU_DT_Emissao_do_Pedido_de_Compras

Created by Laura Carolina Lemos, last modified by Djenifer Gomes de Lima on 17 ago, 2016

Emissão do Pedido de Compras

Linha de Produto:	Logix
Segmento:	Manufatura
Módulo:	Suprimentos
Função:	Emissão do Pedido de Compras - SUP22105
Situação:	No programa de Emissão do Pedido de Compras, a impressão de pedidos não esta trazendo todas as informações do item.
Solução:	O programa foi alterado para trazer a descrição do item corretamente.
Chamado:	TVQYAU

Document generated by Confluence on 10 out, 2016 16:51

[Linha Logix](#) / [Release 05 - 2016](#) / [Manutenção 05 - 2016](#) / [Materiais - Manutenção 05 - 2016](#)
 / [Compras e Suprimentos - Manutenção - 05 -2016](#) / [Compras - Manutenção - 05 -2016](#)

Linha Logix :

TVR732_DT_Impressao_de_Pedido_de_Compra

Created by Ana Paula de Oliveira Ribeiro de Castro, last modified by Djenifer Gomes de Lima on 31 ago, 2016

Impressão de Pedido de Compra

Linha de Produto:	Logix
Segmento:	Manufatura
Módulo:	Suprimentos
Função:	SUP6250 - Impressão de Pedido de Compra
Situação:	O programa não está imprimindo toda a informação de especificação do item.
Solução:	O programa foi alterado para imprimir o texto completo da especificação do item.
Chamado:	TVR732



Document generated by Confluence on 10 out, 2016 16:51

[Linha Logix](#) / [Release 05 - 2016](#) / [Manutenção 05 - 2016](#) / [Materiais - Manutenção 05 - 2016](#)
/ [Compras e Suprimentos - Manutenção - 05 -2016](#)

Linha Logix : Importação - Manutenção - 05 -2016

Created by Laura Carolina Lemos on 04 jul, 2016

Document generated by Confluence on 10 out, 2016 16:51

[Linha Logix](#) / [Release 05 - 2016](#) / [Manutenção 05 - 2016](#) / [Materiais - Manutenção 05 - 2016](#)
/ [Compras e Suprimentos - Manutenção - 05 -2016](#) / [Importação - Manutenção - 05 -2016](#)

Linha Logix :

TSUDUE_DT_Relatorio_Custo_Real_Processo_Importacao

Created by Michele Pacheco Mattos, last modified by Djenifer Gomes de Lima on 25 ago, 2016

Relatório Custo Real Processo Importação

Linha de Produto:	Logix
Segmento:	Manufatura
Módulo:	Materiais
Função:	IMP0087 - Relatório Custo Real Processo Importação
Situação:	O programa IMP0087, não considera o valor do ICMS complementar no campo "Custo Total".
Solução:	O programa foi alterado para somar o valor do ICMS complementar ao Custo Total.
Chamado:	TSUDUE



Document generated by Confluence on 10 out, 2016 16:51

[Linha Logix](#) / [Release 05 - 2016](#) / [Manutenção 05 - 2016](#) / [Materiais - Manutenção 05 - 2016](#)
 / [Compras e Suprimentos - Manutenção - 05 -2016](#) / [Importação - Manutenção - 05 -2016](#)

Linha Logix :

TVIGS7_DT_Emissao_de_processos_em_aberto

Created by Laura Carolina Lemos, last modified by Janaina Boing da Rocha on 11 jul, 2016

Emissão de processos em aberto

Linha de Produto:	Logix
Segmento:	Manutenção
Módulo:	Importação
Função:	IMP0127 - Emissão de Processos em Aberto
Situação:	No relatório que apresenta lançamentos contábeis dos processos de importação em aberto, ao executar a opção "Listar" duas vezes são apresentados registros duplicados.
Solução:	Foi alterado relatório IMP0127 (Emissão processos em aberto) para que apresente corretamente os lançamentos contábeis do processo de importação em aberto, sem duplicar os valores quando for executada a opção "Listar" duas vezes consecutivas.
Chamado:	TVIGS7



Document generated by Confluence on 10 out, 2016 16:51

[Linha Logix](#) / [Release 05 - 2016](#) / [Manutenção 05 - 2016](#) / [Materiais - Manutenção 05 - 2016](#)
 / [Compras e Suprimentos - Manutenção - 05 - 2016](#) / [Importação - Manutenção - 05 - 2016](#)

Linha Logix :

TVIJZY_DT_Relatorio_Custo_Real_Processo_Importacao

Created by Maria Paula Boehm, last modified by Janaina Boing da Rocha on 14 jul, 2016

Relatório Custo Real Processo Importação

Linha de Produto:	Logix
Segmento:	Manufatura
Módulo:	Importação
Função:	IMP0087 - Relatório Custo Real Processo Importação
Situação:	É necessário que o programa evite o cancelamento do relatório de pré-custo importação com a mensagem de inconsistência "'Problema PREPARE SQL VAR_DESP_IMP - [-201, 0]':."
Solução:	Foi alterado o módulo de importação, na emissão do relatório de pré-custo importação (IMP0087), para que não cancele a execução quando o processo de importação possuir despesa complementar (emitida nota complementar), e a emissão do relatório tiver sido efetuada antes de alterar o Status da despesa para "Encerrado".
Chamado:	TVIJZY



Document generated by Confluence on 10 out, 2016 16:51

[Linha Logix](#) / [Release 05 - 2016](#) / [Manutenção 05 - 2016](#) / [Materiais - Manutenção 05 - 2016](#)
/ [Compras e Suprimentos - Manutenção - 05 -2016](#) / [Importação - Manutenção - 05 -2016](#)

Linha Logix : TVIMSL_DT_Cadastro_Controlo_Drawback

Created by Maria Paula Boehm, last modified by Janaina Boing da Rocha on 21 jul, 2016

Cadastro / Controle DRAWBACK

Linha de Produto:	Logix
Segmento:	Manufatura
Módulo:	Importação
Função:	IMP0043 - Cadastro/ Controle DRAWBACK
Situação:	Ao efetuar a manutenção de valores o programa Cadastro/Controle DRAWBACK NCM (IMP0043) apresenta mensagem de inconsistência.
Solução:	Foram realizadas alterações no Cadastro/ Controle DRAWBACK NCM (IMP0043) para que não apresente mensagem de inconsistência ao efetuar a manutenção dos valores.
Chamado:	TVIMSL



Document generated by Confluence on 10 out, 2016 16:51

[Linha Logix](#) / [Release 05 - 2016](#) / [Manutenção 05 - 2016](#) / [Materiais - Manutenção 05 - 2016](#)
 / [Compras e Suprimentos - Manutenção - 05 -2016](#) / [Importação - Manutenção - 05 -2016](#)

Linha Logix : TVIZCV_DT_Inclusao_Processo_Importacao

Created by Ana Paula de Oliveira Ribeiro de Castro, last modified by Janaina Boing da Rocha on 26 jul, 2016

Inclusão de Processo de Importação

Linha de Produto:	Logix
Segmento:	Manufatura
Módulo:	Importação
Função:	IMP0019 - Inclusão de Processo de Importação
Situação:	Quando o processo tem finalidade AMOSTRA e os itens possuem PIS e COFINS, o programa não realiza o cálculo para todos os pedidos.
Solução:	Foram efetuadas alterações no programa para verificar corretamente se a finalidade do processo é "Amostra", e se foi informado que os itens terão PIS e COFINS calculado. Desta forma, na modificação, deverão permanecer os valores calculados e não zerar.
Chamado:	TVIZCV



Document generated by Confluence on 10 out, 2016 16:51

[Linha Logix](#) / [Release 05 - 2016](#) / [Manutenção 05 - 2016](#) / [Materiais - Manutenção 05 - 2016](#)
/ [Compras e Suprimentos - Manutenção - 05 -2016](#)

Linha Logix : Recebimento - Manutenção - 05-2016

Created by Maria Paula Boehm on 05 jul, 2016

Document generated by Confluence on 10 out, 2016 16:51

[Linha Logix](#) / [Release 05 - 2016](#) / [Manutenção 05 - 2016](#) / [Materiais - Manutenção 05 - 2016](#)
 / [Compras e Suprimentos - Manutenção - 05 -2016](#) / [Recebimento - Manutenção - 05-2016](#)

Linha Logix :

TQFLEL_DT_Calculo_FCI_com_Entrada_Nacional

Created by Paula Andrea Maia, last modified by Janaina Boing da Rocha on 11 jul, 2016

Cálculo FCI com Entrada Nacional

Linha de Produto:	Logix
Segmento:	Manufatura
Módulo:	Gestão de Materiais
Função:	SUCA1090 - Cálculo da FCI VDP10230 - Ficha de Conteúdo de Importação SUP6200 - Parâmetros do Item
Situação:	Quando o item era importado e passou a ser nacional, o percentual de importação foi mantido.
Solução:	O programa foi alterado para que verifique todas as entradas do item (nacionais e importado) antes de calcular o percentual de importação. Deverá ser reprocessado o item no mês com entradas nacionais pelo suca1090 ou vdp10230. Também foi criado o parâmetro no sup6200 (Parâmetros do item) para interromper o cálculo do percentual de FCI para determinado item.
Chamado:	TQFLEL



Document generated by Confluence on 10 out, 2016 16:51

[Linha Logix](#) / [Release 05 - 2016](#) / [Manutenção 05 - 2016](#) / [Materiais - Manutenção 05 - 2016](#) / [Compras e Suprimentos - Manutenção - 05 - 2016](#) / [Recebimento - Manutenção - 05-2016](#)

Linha Logix :

TSPMFL_DT_GAO_na_Exclusao_da_Contagem_com_Desconto

Created by Paula Andrea Maia, last modified by Eder Valmir Holz on 19 ago, 2016

GAO na Exclusão da Contagem com Desconto

Linha de Produto:	Logix
Segmento:	Manufatura
Módulo:	Gestão de Materiais
Função:	SUP0530/SUP0331 - Contagem de materiais
Situação:	Quando existe desconto na nota de entrada, ao excluir a contagem da nota, esta revertendo a movimentação do orçamento com o valor errado.
Solução:	Alterado para que na exclusão da contagem de uma nota com descontos, gere a movimentação de reversão do orçamento corretamente.
Chamados relacionados:	TSPMFL



Document generated by Confluence on 10 out, 2016 16:51

[Linha Logix](#) / [Release 05 - 2016](#) / [Manutenção 05 - 2016](#) / [Materiais - Manutenção 05 - 2016](#)
/ [Compras e Suprimentos - Manutenção - 05 -2016](#) / [Recebimento - Manutenção - 05-2016](#)

Linha Logix : TSSFJH_DT_Manutencao_Fretes

Created by Maria Paula Boehm, last modified by Janaina Boing da Rocha on 11 jul, 2016

Manutenção Fretes

Linha de Produto:	Logix
Segmento:	Manufatura
Módulo:	Recebimento
Função:	SUP0580/ SUPR12 - Manutenção Fretes
Situação:	Alterar a rotina de Consistência / Rateio Valores Impostos Frete para que efetue corretamente o Cálculo do diferencial de alíquota de ICMS de frete. O cálculo do diferencial deve ser considerado apenas entre os itens de uso/ consumo.
Solução:	Foi alterada a rotina Consistência Frete para que efetue o rateio do diferencial de alíquota de frete apenas entre os itens de nota relacionada que sejam de uso/consumo.
Chamado:	TSSFJH



Document generated by Confluence on 10 out, 2016 16:51

[Linha Logix](#) / [Release 05 - 2016](#) / [Manutenção 05 - 2016](#) / [Materiais - Manutenção 05 - 2016](#)
/ [Compras e Suprimentos - Manutenção - 05 -2016](#) / [Recebimento - Manutenção - 05-2016](#)

Linha Logix : TSSSGJ_DT_Calculo_da_FCI

Created by Paula Andrea Maia, last modified by Djenifer Gomes de Lima on 01 set, 2016

Cálculo da FCI

Linha de Produto:	Logix
Segmento:	Manufatura
Módulo:	Gestão de Materiais
Função:	SUCA1090 - Cálculo da FCI
Situação:	Quando há Nota Fiscal com percentual de FCI igual a zero, não calcula corretamente.
Solução:	Foi implementada a opção "recalc_resum_imp" para re-valorizar a sup_resum_import, conforme as entradas das notas com percentual de FCI igual a zero em meses anteriores.
Chamado:	TSSSGJ



Document generated by Confluence on 10 out, 2016 16:51

[Linha Logix](#) / [Release 05 - 2016](#) / [Manutenção 05 - 2016](#) / [Materiais - Manutenção 05 - 2016](#) / [Compras e Suprimentos - Manutenção - 05 - 2016](#)
/ [Recebimento - Manutenção - 05-2016](#)

Linha Logix :

TSUIHV_DT_Providencias_Divergencias_entre_Nota_x_Pedido

Created by Bruno Matheus Bernardo, last modified by Djenifer Gomes de Lima on 02 ago, 2016

Providências Divergências entre Nota X Pedido

Linha de Produto:	Logix
Segmento:	Manufatura
Módulo:	Recebimento de Materiais
Função:	SUP34003 - Providências Divergências entre Nota X Pedido
Situação:	O programa não gera divergência caso a data informada para duplicata, não corresponda com a data gerada com base na condição de pagamento definida para o Pedido de Compra.
Solução:	Foram efetuadas alterações para gerar divergência de data duplicata, caso as datas das duplicatas informadas, não correspondam com as datas definidas para o Pedido de Compra.
Chamado:	TSUIHV

Document generated by Confluence on 10 out, 2016 16:51

[Linha Logix](#) / [Release 05 - 2016](#) / [Manutenção 05 - 2016](#) / [Materiais - Manutenção 05 - 2016](#)
/ [Compras e Suprimentos - Manutenção - 05 -2016](#) / [Recebimento - Manutenção - 05-2016](#)

Linha Logix : TVHDSV_DT_Recebimento_Materiais

Created by Maria Paula Boehm, last modified by Janaina Boing da Rocha on 11 jul, 2016

Recebimento de Materiais

Linha de Produto:	Logix
Segmento:	Manufatura
Módulo:	Recebimento de Materiais
Função:	SUP3760/ SUP0680 - Recebimento de Materiais
Situação:	Alterar a rotina de recebimento de materiais para que não gere informação de FCI nas notas de retorno de armazenagem.
Solução:	<p>Foi alterada a rotina de Recebimento de Materiais para que não gere a informação de FCI nas notas de retorno de armazenagem pois já foi lançada FCI na inclusão da nota de importação.</p> <p>As notas de retorno de armazém estavam sendo consideradas no cálculo de FCI, sendo que estes itens já são de propriedade da empresa e estavam localizados em outra empresa que cuida apenas de armazenagem.</p> <p>Pré-requisito: Pacote 03-2016 / 12.1.11</p> <p>Procedimentos:</p> <ul style="list-style-type: none"> - O VDP10005 (grupo fiscal) deve ser incluído grupo fiscal com os CFOPs referente ao retorno de armazenagem, para que na entrada de nota fiscal em que for informado o CFOP amarrado ao grupo fiscal, não seja considerada a nota no cálculo de FCI. <p>Sugestão nome 'CFOP RETORNO MATERIAL - NÃO GERA FCI NAS NOTAS DE ENTRADA', informar os CFOPs de entrada que não deverão gerar FCI na entrada de notas fiscais. Exemplo: 5.906, 6.906</p> <p>O grupo fiscal gerado no VDP10005 deverá ser informado no LOG00087 no parâmetro incluído neste chamado 'grupo_fiscal_retorno_armaz'.</p>
Conversores e Parâmetros:	<p>Via LOG00087 (manutenção de parâmetros) executar o conversor de parâmetro SUP01825 e em seguida informe o grupo fiscal criado no VDP10005 no parâmetro descrito abaixo:</p> <p>Conversor de parâmetro: SUP01825.cnv</p> <p>Caminho: Processo Entrada / Recebimento de Materiais / Entrada de notas fiscais</p> <p>Parâmetro: grupo_fiscal_retorno_armaz.</p> <p>Descrição: Grupo Fiscal com CFOPs que não devem gerar FCI nas notas entrada.</p> <p>Help: Indica o grupo fiscal, cadastrado no VDP10005 (Grupo Fiscal), com os CFOPs que referenciam as notas fiscais de entrada que não deverão gerar registro de FCI.</p> <p>Atende os casos de notas de retorno de armazém para que não sejam consideradas no</p>

	cálculo de FCI, sendo que estes itens já são de propriedade da empresa e estavam localizados em outra empresa que cuida apenas de armazenagem. Valores aceitos: Numérico
Chamado:	TVHDSV



Document generated by Confluence on 10 out, 2016 16:51

[Linha Logix](#) / [Release 05 - 2016](#) / [Manutenção 05 - 2016](#) / [Materiais - Manutenção 05 - 2016](#)
/ [Compras e Suprimentos - Manutenção - 05 -2016](#) / [Recebimento - Manutenção - 05-2016](#)

Linha Logix : TVIE81_DT_Recebimento_de_Materiais

Created by Maria Paula Boehm, last modified by Djenifer Gomes de Lima on 24 ago, 2016

Recebimento de Materiais

Linha de Produto:	Logix.
Segmento:	Manufatura
Módulo:	Recebimento de Materiais
Função:	SUP3760 - Recebimento de Materiais
Situação:	Em Devolução de Cliente, se o cliente não tem cadastro como fornecedor em que o sistema realiza o cadastro automático,o programa não identifica qual fornecedor integra com o Contas a Receber.
Solução:	O programa foi alterado para identificar qual fornecedor integra com Contas a Receber, evitando que não seja gerada nota de crédito ao realizar o vínculo com a nota de saída devolvida.
Chamado:	TVIE81



Document generated by Confluence on 10 out, 2016 16:51



[Linha Logix](#) / [Release 05 - 2016](#) / [Manutenção 05 - 2016](#) / [Materiais - Manutenção 05 - 2016](#) / [Compras e Suprimentos - Manutenção - 05 - 2016](#) / [Recebimento - Manutenção - 05-2016](#)

Linha Logix :

TVIFRE_DT_Gerar_Corretamente_Composicao_Valores_Nota_de_Credito_Devolucao_Cliente

Created by Maria Paula Boehm, last modified by Eder Valmir Holz on 22 ago, 2016

Gerar Corretamente Composição dos Valores da Nota de Crédito de Devolução para o Cliente

Linha de Produto:	Logix
Segmento:	Manufatura
Módulo:	Recebimento de materiais / Devolução de cliente
Função:	SUP5240/SUP6640 - Recebimento de materiais / Devolução cliente
Situação:	Alterar rotina de recebimento de nota fiscal de devolução de cliente para que após efetuado relacionamento e gerada mais de uma nota de crédito para o cliente, apresente os valores corretos ao efetuar consulta da composição de valores do CRE (SUP3760 - opção 'V_nf_vendas', opção 'Zoom_valores_cre').
Solução:	Foi alterada a rotina de recebimento nota fiscal de devolução de cliente para que após efetuado relacionamento e gerada mais de uma nota de crédito para o cliente, apresente os valores corretos ao efetuar consulta da composição de valores do CRE (SUP3760 - opção 'V_nf_vendas', opção 'Zoom_valores_cre'). A tela descrita acima só será apresentada se campo no SUP7160 (Parâmetros devolução cliente) campo 'Audita composição de valores do CRE' estiver marcado.
Chamados relacionados:	Pacote 05-2016
Requisito (ISSUE):	TVIFRE



Document generated by Confluence on 10 out, 2016 16:51

[Linha Logix](#) / [Release 05 - 2016](#) / [Manutenção 05 - 2016](#) / [Materiais - Manutenção 05 - 2016](#)
/ [Compras e Suprimentos - Manutenção - 05 -2016](#) / [Recebimento - Manutenção - 05-2016](#)

Linha Logix : TVIGZV_DT_Entrada_de_Notas_Fiscais

Created by Paula Andrea Maia, last modified by Djenifer Gomes de Lima on 09 ago, 2016

Entrada de Notas Fiscais

Linha de Produto:	Logix
Segmento:	Manufatura
Módulo:	Gestão de Materiais
Função:	SUP3760 - Entrada de Notas Fiscais
Situação:	Após excluir a nota do tipo B(depositante) relacionada a uma nota do tipo A(fornecedor), e excluir a contagem da nota do tipo A(fornecedor), é apresentada mensagem de inconsistência.
Solução:	Foram efetuadas alterações para atualizar corretamente a quantidade regularizada na nota do tipo A(fornecedor).
Chamado:	TVIGZV

Document generated by Confluence on 10 out, 2016 16:51

[Linha Logix](#) / [Release 05 - 2016](#) / [Manutenção 05 - 2016](#) / [Materiais - Manutenção 05 - 2016](#)
 / [Compras e Suprimentos - Manutenção - 05 -2016](#) / [Recebimento - Manutenção - 05-2016](#)

Linha Logix : TVIHMO_DT_Devolução_de_cliente

Created by Maria Paula Boehm, last modified by Janaina Boing da Rocha on 11 jul, 2016

Devolução de cliente / Transferência entre unidades

Linha de Produto:	Logix
Segmento:	Manufatura
Módulo:	Recebimento de Materiais
Função:	SUP3760/ SUP0680/ SUP5240 - Devolução de cliente / Transferência entre unidades
Situação:	Ao efetuar a Devolução de cliente da própria nota (recusa/devolução total), o programa apresenta a mensagem de inconsistência "Número da nota de saída nulo".
Solução:	Foi alterada a rotina de entrada de nota fiscal para evitar que apresente a mensagem de inconsistência "Número da nota de saída nulo" ao efetuar a devolução de cliente da própria nota (recusa/devolução total), e a nota de saída possuir mais de seis dígitos.
Chamado:	TVIHMO



Document generated by Confluence on 10 out, 2016 16:51

[Linha Logix](#) / [Release 05 - 2016](#) / [Manutenção 05 - 2016](#) / [Materiais - Manutenção 05 - 2016](#) / [Compras e Suprimentos - Manutenção - 05 -2016](#) / [Recebimento - Manutenção - 05-2016](#)

Linha Logix :

TVIJS1_DT_Nao_Exigir_Pedido_de_Compra_ao_Alterar_NFS_em_Transito

Created by Maria Paula Boehm, last modified by Eder Valmir Holz on 24 ago, 2016

Não Exigir Pedido de Compra ao Alterar NFS em Trânsito

Linha de Produto:	Logix
Segmento:	Manufatura
Módulo:	Recebimento de Materiais
Função:	SUP3760/SUP3771 - Recebimento de materiais / Nota fiscal em Trânsito
Situação:	Preparar rotina de recebimento de materiais para que não seja obrigatório informar ordem de compra quando alterar nota de serviço em trânsito para nota normal.
Solução:	Foi alterada rotina de recebimento de materiais para que na inclusão de nota de serviço (NFS) em trânsito, não exija que informe ordem de compra relacionada à nota de serviço se não for exigida entrada de nota sem ordem de compra (conforme parametrizado no SUP1180 campo Entrada sem ped.compra estiver como S).
Chamados relacionados:	TVIJS1



Document generated by Confluence on 10 out, 2016 16:51

[Linha Logix](#) / [Release 05 - 2016](#) / [Manutenção 05 - 2016](#) / [Materiais - Manutenção 05 - 2016](#) / [Compras e Suprimentos - Manutenção - 05 -2016](#) / [Recebimento - Manutenção - 05-2016](#)

Linha Logix :

TVIJV5_DT_Permitir_Devolucao_Consignacao_Venda_7_Digitos

Created by Maria Paula Boehm, last modified by Eder Valmir Holz on 17 ago, 2016

Permitir a Devolução de Consignação de Venda com 7 Dígitos

Linha de Produto:	Logix
Segmento:	Manufatura
Módulo:	Recebimento de materiais / Devolução consignação venda
Função:	SUP3760/SUP5241 - Recebimento Materiais / Devolução consignação venda)
Situação:	Alterar rotina de entrada de nota fiscal para evitar que apresente mensagem de erro 'Valor null para coluna obrigatória de tabela: (-391)', ao efetuar relacionamento de nota de devolução consignação venda.
Solução:	Foi alterada rotina de entrada de nota fiscal para evitar que apresente mensagem de erro 'Valor null para coluna obrigatória de tabela: (-391)', ao efetuar relacionamento de nota de devolução consignação venda, quando a nota fiscal informada possuir numeração com mais de 6 posições.
Chamados relacionados:	TVIJV5



Document generated by Confluence on 10 out, 2016 16:51

[Linha Logix](#) / [Release 05 - 2016](#) / [Manutenção 05 - 2016](#) / [Materiais - Manutenção 05 - 2016](#)
 / [Compras e Suprimentos - Manutenção - 05 -2016](#) / [Recebimento - Manutenção - 05-2016](#)

Linha Logix :

TVIKDU_DT_Consistencia_Nota_Fiscal_Entrada

Created by Maria Paula Boehm, last modified by Eder Valmir Holz on 23 ago, 2016

Consistência Nota Fiscal de Entrada

Linha de Produto:	Logix
Segmento:	Manufatura
Módulo:	Recebimento de Materiais
Função:	SUP0680 - Consistência nota fiscal
Situação:	Alterar rotina de recebimento de materiais para, evitar que apresente mensagem 'Valor do IPI digitado difere do calculado' quando possui valor de IPI destacado na nota e for nota de devolução de cliente / retorno material / nota de importação, em que o fornecedor não seja contribuinte de IPI.
Solução:	Foi alterada a rotina de recebimento de materiais para, caso de devolução de cliente / retorno / nota de importação - independente de fornecedor estar cadastrado como não contribuinte, assumir percentuais definidos para a classificação fiscal do item, evitando que apresente mensagem "Valor do IPI digitado difere do calculado' quando possui valor de IPI destacado na nota.
Chamados relacionados:	TVIKDU, TVR526



Document generated by Confluence on 10 out, 2016 16:51

[Linha Logix](#) / [Release 05 - 2016](#) / [Manutenção 05 - 2016](#) / [Materiais - Manutenção 05 - 2016](#)
/ [Compras e Suprimentos - Manutenção - 05 -2016](#) / [Recebimento - Manutenção - 05-2016](#)

Linha Logix : TVILH5_DT_Entrada_de_Nota_Fiscal

Created by Bruno Matheus Bernardo, last modified by Janaina Boing da Rocha on 22 jul, 2016

Entrada de Nota Fiscal

Linha de Produto:	Logix
Segmento:	Manufatura
Módulo:	Recebimento de Materiais
Função:	SUP3760 - Entrada de Nota Fiscal
Situação:	O programa Entrada de Nota Fiscal (SUP3760) apresenta a mensagem de inconsistência "-284" ao dar entrada em uma NFD cujo fornecedor possui o CNPJ cadastrado para um cliente, e também possui cadastro de Emitente (OMC0003).
Solução:	Foram efetuadas alterações no programa Entrada de Nota Fiscal (SUP3760) para não emitir a mensagem de inconsistência "-284" ao dar entrada em uma NFD cujo fornecedor possui o CNPJ cadastrado para um cliente, e também possui cadastro de Emitente (OMC0003).
Chamado:	TVILH5



Document generated by Confluence on 10 out, 2016 16:51



[Linha Logix](#) / [Release 05 - 2016](#) / [Manutenção 05 - 2016](#) / [Materiais - Manutenção 05 - 2016](#) / [Compras e Suprimentos - Manutenção - 05 - 2016](#) / [Recebimento - Manutenção - 05-2016](#)

Linha Logix :

TVILTU_DT_Gerar_Corretamente_Contabilizacao_Frete_com_INSS_Autonomo

Created by Maria Paula Boehm, last modified by Eder Valmir Holz on 19 ago, 2016

Gerar Contabilização de Frete com INSS Autônomo

Linha de Produto:	Logix
Segmento:	Manufatura
Módulo:	Recebimento de materiais / Contabilização nota e frete
Função:	SUP1430/SUPR6 - contabilização nota fiscal e frete.
Situação:	Alterar rotina de contabilização de nota fiscal e frete para que gere corretamente a contabilização de frete autônomo, quando possui valor de INSS no frete.
Solução:	Foi alterada rotina de contabilização nota fiscal e frete para que gere corretamente a contabilização de frete autônomo, quando possui valor de INSS no frete.
Chamados relacionados:	TVILTU / TVR728



Document generated by Confluence on 10 out, 2016 16:51

[Linha Logix](#) / [Release 05 - 2016](#) / [Manutenção 05 - 2016](#) / [Materiais - Manutenção 05 - 2016](#) / [Compras e Suprimentos - Manutenção - 05 - 2016](#) / [Recebimento - Manutenção - 05-2016](#)

Linha Logix :

TVINKR_DT_Recebimento_de_Materiais_Consistencia_Nota_Fiscal

Created by Maria Paula Boehm, last modified by Djenifer Gomes de Lima on 29 ago, 2016

Recebimento de Materiais / Consistência Nota Fiscal

Linha de Produto:	Logix
Segmento:	Manufatura
Módulo:	Recebimento de Materiais
Função:	SUP3760/SUP0680 - Recebimento de Materiais / Consistência Nota Fiscal
Situação:	O programa está considerando redução de base ao efetuar calculo do DIFAL (Diferencial de Alíquota), referente compra material uso consumo ou ativo imobilizado.
Solução:	O programa foi alterado para calcular corretamente os valores de base de cálculo e valor de diferencial, quando empresa for de estado distinto do estado que irá receber nota.
Chamado:	TVINKR
Requisito (ISSUE):	Pacote 05-2016



Document generated by Confluence on 10 out, 2016 16:51



[Linha Logix](#) / [Release 05 - 2016](#) / [Manutenção 05 - 2016](#) / [Materiais - Manutenção 05 - 2016](#) / [Compras e Suprimentos - Manutenção - 05 - 2016](#) / [Recebimento - Manutenção - 05-2016](#)

Linha Logix :

TVIWOU_DT_NFR_em_trânsito_altera_para_remissa_consignação_alterar_conta_contábil

Created by Maria Paula Boehm, last modified by Eder Valmir Holz on 02 ago, 2016

NFR em Trânsito alterar para remessa consignação alterar conta contábil

Linha de Produto:	Logix
Segmento:	Manufatura
Módulo:	Recebimento de Materiais
Função:	SUP3760/SUP3771 - Recebimento de materiais
Situação:	Alterar rotina de recebimento de materiais para, apresentar corretamente a conta contábil definida para remessa de consignação depois de alterar nota fiscal tipo NFR de consignação que foi incluída 'em trânsito' (tipo 7) para 1 (em que automaticamente é alterada para 4 - remessa consignação).
Solução:	Foi alterada rotina de recebimento de materiais para, ao alterar nota fiscal tipo NFR de consignação que foi incluída 'em trânsito' (tipo 7) para 1 (em que automaticamente é alterada para 4 - remessa consignação), apresente a conta correta (conforme conta parametrizada pelo tipo de despesa de remessa de consignação).
Chamados relacionados:	TVIWOU
Requisito (ISSUE):	Pacote 05-2016



Document generated by Confluence on 10 out, 2016 16:51



[Linha Logix](#) / [Release 05 - 2016](#) / [Manutenção 05 - 2016](#) / [Materiais - Manutenção 05 - 2016](#) / [Compras e Suprimentos - Manutenção - 05 -2016](#) / [Recebimento - Manutenção - 05-2016](#)

Linha Logix :

TVJBRA_DT_Evitar_lancamento_contabil_negativo_frete_venda_PIS_COFINS

Created by Maria Paula Boehm, last modified by Eder Valmir Holz on 04 ago, 2016

Evitar lançamento contábil negativo frete venda PIS/Cofins

Linha de Produto:	Logix
Segmento:	Manufatura
Módulo:	Fretes / Contabilização
Função:	SUP1430/SUPR6 - Contabilização nota / frete
Situação:	Há necessidade de alterar a rotina de contabilização nota/frete para, evitar contabilização negativa ao efetuar o rateio de PIS/COFINS nos fretes venda.
Solução:	Foi alterada a rotina de contabilização nota/frete para, não gerar contabilização negativa de PIS/COFINS nos fretes venda, quando for informada mais de uma conta contábil no frete venda.
Chamados relacionados:	TVJBRA
Requisito (ISSUE):	Pacote 05-2016



Document generated by Confluence on 10 out, 2016 16:51



[Linha Logix](#) / [Release 05 - 2016](#) / [Manutenção 05 - 2016](#) / [Materiais - Manutenção 05 - 2016](#) / [Compras e Suprimentos - Manutenção - 05 - 2016](#) / [Recebimento - Manutenção - 05 - 2016](#)

Linha Logix :

TVQVRN_DT_Evitar_erro_ICMS_e_total_nf_nota_com_reducao_base_ICMS_importação

Created by Maria Paula Boehm, last modified by Eder Valmir Holz on 15 ago, 2016

Evitar Erro ICMS e Total da NF de Notas com Redução de Base de ICMS de Importação

Linha de Produto:	Logix
Segmento:	Manufatura
Módulo:	Recebimento materiais / Consistência nota fiscal
Função:	SUP3760/SUP0680 - Recebimento de materiais / Consistência nota fiscal
Situação:	Alterar rotina de inclusão nota fiscal importação para, quando houver redução de base de cálculo de ICMS não apresente erro na nota fiscal.
Solução:	Foi alterada a rotina de inclusão nota fiscal importação para quando houver redução de base de calculo de ICMS não apresente erro na nota fiscal.
Chamados relacionados:	TVQVRN



Document generated by Confluence on 10 out, 2016 16:51

[Linha Logix](#) / [Release 05 - 2016](#) / [Manutenção 05 - 2016](#) / [Materiais - Manutenção 05 - 2016](#)
 / [Compras e Suprimentos - Manutenção - 05 -2016](#) / [Recebimento - Manutenção - 05-2016](#)

Linha Logix : TVQWX0_DT_Recebimento_de_Materiais

Created by Maria Paula Boehm, last modified by Djenifer Gomes de Lima on 18 ago, 2016

Recebimento de Materiais

Linha de Produto:	Logix
Segmento:	Manufatura
Módulo:	Recebimento de Materiais
Função:	SUP3760 - Recebimento de Materiais
Situação:	A rotina de devolução de cliente cupom fiscal não permite informar série ECF, gerar Nota de Crédito ao efetuar o relacionamento com a Nota de Saída, e gerar informações no SPED bloco "C".
Solução:	A rotina foi alterada para permitir informar série ECF, gere Nota de Crédito quando efetuar o relacionamento com a nota de saída e gerar informações no SPED bloco 'C'. Obs: Para gerar corretamente as informações no SPED bloco "C" deve ser registrado, no VDP1982 as informações referentes a Cupom Fiscal, para aceitar série ECF deve ser baixado o chamado "TVQZNM".
Chamado:	TVQWX0
Requisito (ISSUE):	Pacote 05-2016



Document generated by Confluence on 10 out, 2016 16:51



[Linha Logix](#) / [Release 05 - 2016](#) / [Manutenção 05 - 2016](#) / [Materiais - Manutenção 05 - 2016](#) / [Compras e Suprimentos - Manutenção - 05 - 2016](#) / [Recebimento - Manutenção - 05-2016](#)

Linha Logix :

TVR728_DT_Gerar_contabilizacao_Provisao_Comissao_Extra_na_Devolucao_de_Cliente

Created by Maria Paula Boehm, last modified by Eder Valmir Holz on 17 ago, 2016

Gerar Contabilização da Provisão de Comissão Extra na Devolução de Cliente

Linha de Produto:	Logix
Segmento:	Manufatura
Módulo:	Recebimento de materiais / Contabilização
Função:	SUP1430/SUPR6 - Contabilização nota / frete
Situação:	1 - Preparar rotina de contabilização devolução cliente para considerar a contabilização da provisão de comissão extra de representante. 2 - Evitar que apresente mensagem em tela 'Registro não encontrado na tabela C_LANC_CONT' ao efetuar consulta de nota fiscal (SUP3760 - Recebimento nota fiscal), entrar na opção 'O-lançamentos' para visualizar os lançamentos contábeis e não tiver ainda lançamento para a nota fiscal.
Solução:	1 - Foi alterada a rotina de contabilização devolução cliente para considerar a contabilização da provisão de comissão extra de representante. 2 - Foi alterada a consulta de nota fiscal (SUP3760 - Recebimento nota fiscal) para que ao entrar na opção 'O-lançamentos' e não tiver ainda lançamento para a nota fiscal não apresente mensagem 'Registro não encontrado na tabela C_LANC_CONT'. Pré-requisito: chamado TSMKER para que no faturamento da nota fiscal gere a provisão de comissão extra.
Chamados relacionados:	TVR728



Document generated by Confluence on 10 out, 2016 16:51

[Linha Logix](#) / [Release 05 - 2016](#) / [Manutenção 05 - 2016](#) / [Materiais - Manutenção 05 - 2016](#)
 / [Compras e Suprimentos - Manutenção - 05 -2016](#) / [Recebimento - Manutenção - 05-2016](#)

Linha Logix : TVRCPY_DT_Recebimento_de_Materiais

Created by Maria Paula Boehm, last modified by Djenifer Gomes de Lima on 22 ago, 2016

Recebimento de Materiais

Linha de Produto:	Logix
Segmento:	Manufatura
Módulo:	Materiais
Função:	SUP3760 / SUP7540 - Recebimento de Materiais
Situação:	O programa não permite informar nota de Produtor Rural.
Solução:	O programa foi alterado para permitir informar nota de Produtor Rural com até 9 posições.
Conversores e Parâmetros:	'9_compl_nfe'.
Chamado:	TVRCPY
Requisito (ISSUE):	Pacote 05-2016



Document generated by Confluence on 10 out, 2016 16:51

[Linha Logix](#) / [Release 05 - 2016](#) / [Manutenção 05 - 2016](#) / [Materiais - Manutenção 05 - 2016](#)
 / [Compras e Suprimentos - Manutenção - 05 - 2016](#) / [Recebimento - Manutenção - 05-2016](#)

Linha Logix : TVRFMY_DT_Contabilizacao_Notas_Fiscais_Entrada

Created by Maria Paula Boehm, last modified by Djenifer Gomes de Lima on 31 ago, 2016

Contabilização Notas Fiscais Entrada

Linha de Produto:	Logix
Segmento:	Manufatura
Módulo:	Recebimento de Materiais
Função:	SUP1430/SUPR6 - Contabilização Notas Fiscais Entrada
Situação:	Preparar rotina "Contabilização Nota de Importação" para evitar que apresente diferença de débito e crédito devido arredondamento nas despesas de importação.
Solução:	A rotina foi alterada para não apresentar diferença de débito e crédito devido arredondamento nas despesas de importação.
Chamado:	TVRFMY
Requisito (ISSUE):	Pacote 05-2016



Document generated by Confluence on 10 out, 2016 16:51

[Linha Logix](#) / [Release 05 - 2016](#) / [Manutenção 05 - 2016](#) / [Materiais - Manutenção 05 - 2016](#) / [Compras e Suprimentos - Manutenção - 05 -2016](#) / [Recebimento - Manutenção - 05-2016](#)

Linha Logix :

TVRG13_DT_Efetuar_Calculo_ICMS_Diferido_Nota_Importação

Created by Maria Paula Boehm, last modified by Eder Valmir Holz on 29 ago, 2016

Efetuar o Cálculo de ICMS Diferido na Nota de Importação

Linha de Produto:	Logix
Segmento:	Manufatura
Módulo:	Recebimento de Materiais
Função:	SUP3760/SUP0680 - Recebimento de materiais / Consistência nota fiscal
Situação:	Alterar a rotina de inclusão nota fiscal importação para que efetue o cálculo do ICMS diferido.
Solução:	Foi alterada a rotina de inclusão nota fiscal importação para, quando houver redução de base de cálculo de ICMS não apresente erro na nota fiscal.
Chamados relacionados:	TVRG13, TSQRPU, TVQVRN, TRTXJI



Document generated by Confluence on 10 out, 2016 16:51

[Linha Logix](#) / [Release 05 - 2016](#) / [Manutenção 05 - 2016](#) / [Materiais - Manutenção 05 - 2016](#)

Linha Logix : Contratos e Serviços - Manutenção - 05-2016

Created by Michele Pacheco Mattos, last modified on 18 ago, 2016

Document generated by Confluence on 10 out, 2016 16:51

[Linha Logix](#) / [Release 05 - 2016](#) / [Manutenção 05 - 2016](#) / [Materiais - Manutenção 05 - 2016](#)
/ [Contratos e Serviços - Manutenção - 05-2016](#)

Linha Logix : TVRCU0_DT_Contratos_e_Servicos

Created by Michele Pacheco Mattos, last modified by Djenifer Gomes de Lima on 22 ago, 2016

Contratos Serviços

Linha de Produto:	Logix
Segmento:	Manufatura
Módulo:	Contratos e Serviços
Função:	SUP1613 - Contratos e Serviços
Situação:	O programa considera o valor do aditivo, no valor original do contrato.
Solução:	O programa foi alterado para não considerar o valor do aditivo no valor original.
Chamado:	TVRCU0



Document generated by Confluence on 10 out, 2016 16:51

[Linha Logix](#) / [Release 05 - 2016](#) / [Manutenção 05 - 2016](#) / [Materiais - Manutenção 05 - 2016](#)

Linha Logix : Estoque e Custos - Manutenção - 05 - 2016

Created by Laura Carolina Lemos on 01 jul, 2016

Document generated by Confluence on 10 out, 2016 16:51

[Linha Logix](#) / [Release 05 - 2016](#) / [Manutenção 05 - 2016](#) / [Materiais - Manutenção 05 - 2016](#)
/ [Estoque e Custos - Manutenção - 05 -2016](#)

Linha Logix : Custos - Manutenção 05-2016

Created by Paula Andrea Maia on 09 ago, 2016

Document generated by Confluence on 10 out, 2016 16:51

[Linha Logix](#) / [Release 05 - 2016](#) / [Manutenção 05 - 2016](#) / [Materiais - Manutenção 05 - 2016](#)
 / [Estoque e Custos - Manutenção - 05 -2016](#) / [Custos - Manutenção 05-2016](#)

Linha Logix : TSTYMT_DT_Geracao_dos_Tempos_de_Producao

Created by Paula Andrea Maia, last modified by Djenifer Gomes de Lima on 01 set, 2016

Geração dos Tempos de Produção

Linha de Produto:	Logix
Segmento:	Manufatura
Módulo:	Gestão de Materiais
Função:	CST5050 - Geração dos Tempos de Produção CST5057 - Geração dos Tempos de Produção (grade) CST5307 - Custo de Reposição (grade) CST5587 - Ficha de Custo do Produto CST5607 - Relatório Comparativo Entre Versões CST80002 - Simulador de Custo
Situação 1:	Em Geração dos Tempos de Produção (CST5050), quando custo gerencial não possui grade, não é possível importar os tempos no simulador de custo da versão 12.
Solução 1:	O programa foi alterado para gerar os tempos nas Tabelas de Custo Grade
Situação 2:	Ao executar o programa Geração dos Tempos de Produção (CST5057), não são verificadas as estruturas cadastradas nas tabelas da versão 12.
Solução 2:	O programa foi alterado para buscar a estrutura das tabelas da versão 12.
Situação 3:	O programa Custo de Reposição (CST5307), apresenta valor incorreto do "Tempo Máquina".
Solução 3:	O programa foi alterado para apresentar o valor correto no campo "Tempo "Máquina".
Situação 4:	O programa Ficha de Custo do Produto (CST5587), apresenta os valores do campo "Custo Total" incorretamente.
Solução 4:	O programa foi alterado para calcular os valores do campo "Custo Total" corretamente.
Situação 5:	O programa Relatório Comparativo Entre Versões (CST5607), não apresenta "Custo de Tempo Misto".
Solução 5:	Foi implementada uma nova coluna de Custo de Tempo Misto.

Situação 6:	O programa Simulador de Custo (CST80002) não considera a estrutura de um item beneficiado ao calcular o valor do Item Simulado.
Solução 6:	O programa foi alterado para considerar a estrutura de um item beneficiado, ao calcular o valor do Item Simulado.
Chamado:	TSTYMT



Document generated by Confluence on 10 out, 2016 16:51

[Linha Logix](#) / [Release 05 - 2016](#) / [Manutenção 05 - 2016](#) / [Materiais - Manutenção 05 - 2016](#)
 / [Estoque e Custos - Manutenção - 05 -2016](#) / [Custos - Manutenção 05-2016](#)

Linha Logix : TVHYZ8_ficha_custo_detalhada_rateio_por_peso

Created by Paula Andrea Maia, last modified by Eder Valmir Holz on 12 ago, 2016

Ficha de Custo Detalhada - Rateio por Peso

Linha de Produto:	Logix
Segmento:	Manufatura
Módulo:	Gestão de Materiais
Função:	CST5980 - Ficha de custo detalhada em tela
Situação:	Não calcula o custo operacional do item quando existem centro de custo rateado por peso (cadastrado no CST0004).
Solução:	Alterado o programa para considerar os centros de custo rateados por peso.
Chamados relacionados:	TVHYZ8



Document generated by Confluence on 10 out, 2016 16:51

[Linha Logix](#) / [Release 05 - 2016](#) / [Manutenção 05 - 2016](#) / [Materiais - Manutenção 05 - 2016](#)
/ [Estoque e Custos - Manutenção - 05 -2016](#)

Linha Logix : Estoque - Manutenção 05-2016

Created by Paula Andrea Maia on 11 jul, 2016

Document generated by Confluence on 10 out, 2016 16:51

[Linha Logix](#) / [Release 05 - 2016](#) / [Manutenção 05 - 2016](#) / [Materiais - Manutenção 05 - 2016](#)
/ [Estoque e Custos - Manutenção - 05 -2016](#) / [Estoque - Manutenção 05-2016](#)

Linha Logix : TSLGKJ_DT_Situacao_Estoque

Created by Michele Pacheco Mattos, last modified by Djenifer Gomes de Lima on 22 ago, 2016

Situação Estoque

Linha de Produto:	Logix
Segmento:	Manufatura
Módulo:	Estoque
Função:	SUP0170 - Situação Estoque
Situação:	Se o cadastro possui item em local de terceiros, o campo "Quantidade Reservada" é preenchido com "0" e a "Situação" com "R".
Solução:	O programa foi alterado para apresentar a quantidade em local de terceiros com a situação "R - Reservado" ao lado, para melhor identificação.
Chamado:	TSLGKJ



Document generated by Confluence on 10 out, 2016 16:51

[Linha Logix](#) / [Release 05 - 2016](#) / [Manutenção 05 - 2016](#) / [Materiais - Manutenção 05 - 2016](#)
/ [Estoque e Custos - Manutenção - 05 -2016](#) / [Estoque - Manutenção 05-2016](#)

Linha Logix : TSSSRA_DT_Movimentacao_Estoque

Created by Paula Andrea Maia, last modified by Janaina Boing da Rocha on 13 jul, 2016

Movimentação de Estoque

Linha de Produto:	Logix
Segmento:	Manufatura
Módulo:	Gestão de Materiais
Função:	SUP0710/ SUP50003 - Movimentação de Estoque
Situação:	Ao incluir uma movimentação de estoque somente com valor, o programa não atualiza o valor na tabela de grade, e, na opção "Repete", a AEN não é copiada.
Solução:	Foram efetuadas alterações no programa para que, ao incluir uma movimentação de estoque somente de valor, inclua o valor na tabela de grade, e na opção "Repete" não zere a AEN.
Chamado:	TSSSRA



Document generated by Confluence on 10 out, 2016 16:51

[Linha Logix](#) / [Release 05 - 2016](#) / [Manutenção 05 - 2016](#) / [Materiais - Manutenção 05 - 2016](#)
 / [Estoque e Custos - Manutenção - 05 -2016](#) / [Estoque - Manutenção 05-2016](#)

Linha Logix :

TSTLM6_diferença_valor_fisico_x_contábil

Created by Paula Andrea Maia, last modified by Eder Valmir Holz on 08 ago, 2016

Diferença do valor físico e contábil

Linha de Produto:	Logix
Segmento:	Manufatura
Módulo:	Gestão de Materiais
Função:	SUP2080 - Relatório das consistências de estoque
Situação:	Quando a diferença do valor físico e contábil é de R\$0,01, não esta gerando movimentação de ajuste de valor.
Solução:	Alterado o programa para que quando a diferença do valor físico x valor contábil for de R\$0,01, gerar movimentação de ajuste de valor conforme parâmetros do SUP6100 - Ajuste Automático de Valor.
Chamados relacionados:	TSTLM6



Document generated by Confluence on 10 out, 2016 16:51

[Linha Logix](#) / [Release 05 - 2016](#) / [Manutenção 05 - 2016](#) / [Materiais - Manutenção 05 - 2016](#)
/ [Estoque e Custos - Manutenção - 05 -2016](#) / [Estoque - Manutenção 05-2016](#)

Linha Logix :

TVHFF8_DT_Movimentacao_por_Classe_no_Mes_em_PDF

Created by Paula Andrea Maia, last modified by Eder Valmir Holz on 16 ago, 2016

Movimentação por Classe no Mês em PDF

Linha de Produto:	Logix
Segmento:	Manufatura
Módulo:	Gestão de Materiais
Função:	SUP4880 - Movimentação por classe no mês
Situação:	Não esta abrindo o arquivo em PDF, sendo apresentada mensagem de arquivo corrompido.
Solução:	O programa foi alterado para imprimir corretamente os arquivos em PDF.
Chamados relacionados:	TVHFF8



Document generated by Confluence on 10 out, 2016 16:51

[Linha Logix](#) / [Release 05 - 2016](#) / [Manutenção 05 - 2016](#) / [Materiais - Manutenção 05 - 2016](#)
 / [Estoque e Custos - Manutenção - 05 -2016](#) / [Estoque - Manutenção 05-2016](#)

Linha Logix : TVI161_DT_Devolucao_Reserva_x_GAO

Created by Paula Andrea Maia, last modified by Janaina Boing da Rocha on 14 jul, 2016

Reserva de Materiais x GAO

Linha de Produto:	Logix
Segmento:	Manufatura
Módulo:	Gestão de Materiais
Função:	SUP5740 - Reserva de Materiais x GAO
Situação:	Durante a devolução de materiais é apresenta uma mensagem informando o estouro de orçamento.
Solução:	Foram efetuadas alterações no programa para não validar o orçamento na devolução, pois se trata de uma devolução de dinheiro para o orçamento.
Chamado:	TVI161



Document generated by Confluence on 10 out, 2016 16:51

[Linha Logix](#) / [Release 05 - 2016](#) / [Manutenção 05 - 2016](#) / [Materiais - Manutenção 05 - 2016](#) / [Estoque e Custos - Manutenção - 05 - 2016](#)
/ [Estoque - Manutenção 05-2016](#)

Linha Logix :

TVIDYT_DT_Consulta_Visualizacao_XML_de_Saldo_em_Estoque

Created by Ana Paula de Oliveira Ribeiro de Castro, last modified by Djenifer Gomes de Lima on 29 ago, 2016

Situação Estoque

Linha de Produto:	Logix
Segmento:	Manufatura
Módulo:	Estoque
Função:	SUP50001 - Consulta de Estoque SUP16080 - Visualização de saldo em estoque SUP16080 - XML da tela de Visualização de saldo em estoque
Situação:	Implementar opção "Detalhe reserva venda"
Solução:	Foram implementadas as opções "Detalhe reserva venda" , "Analítico" e "Sintético"
Chamado:	TVIDYT



Document generated by Confluence on 10 out, 2016 16:51



[Linha Logix](#) / [Release 05 - 2016](#) / [Manutenção 05 - 2016](#) / [Materiais - Manutenção 05 - 2016](#) / [Estoque e Custos - Manutenção - 05 - 2016](#) / [Estoque - Manutenção 05-2016](#)

Linha Logix :

TVIHFG_DT_Informacoes_de_Consumo_Entrada_Material_não_Permite_Fechar_o_rograma

Created by Bruno Matheus Bernardo, last modified by Eder Valmir Holz on 03 ago, 2016

Informações de Consumo Entrada Material não Permite Fechar o Programa

Linha de Produto:	Logix
Segmento:	Manufatura
Módulo:	Estoque
Função:	Informações de consumo/entrada do material - SUP21018
Situação:	O programa Informações de consumo/entrada do material (SUP21018), ao clicar na opção "Planejam." exibe a mensagem "Inclusão de itens deve ser efetuada apenas pelo MAN10021." e, não permite que seja fechado a tela por intermédio da opção "Sair".
Solução:	Foram efetuadas alterações no programa Informações de consumo/entrada do material (SUP21018), para que ao exibir a mensagem "Inclusão de itens deve ser efetuada apenas pelo MAN10021." na opção "Planejam.", o programa permita fechar a tela através da opção "Sair".
Conversores e Parâmetros:	Não se aplica.
Chamados relacionados:	TVIHFG
Requisito (ISSUE):	Não se aplica.



Document generated by Confluence on 10 out, 2016 16:51

[Linha Logix](#) / [Release 05 - 2016](#) / [Manutenção 05 - 2016](#) / [Materiais - Manutenção 05 - 2016](#)
/ [Estoque e Custos - Manutenção - 05 -2016](#)

Linha Logix : Fechamento Estoque/Custos - Manutenção 05-2016

Created by Maria Paula Boehm on 11 jul, 2016

Document generated by Confluence on 10 out, 2016 16:51

[Linha Logix](#) / [Release 05 - 2016](#) / [Manutenção 05 - 2016](#) / [Materiais - Manutenção 05 - 2016](#)
 / [Estoque e Custos - Manutenção - 05 -2016](#) / [Fechamento Estoque/Custos - Manutenção 05-2016](#)

Linha Logix : TSQAYE_DT_Preparação_de_Dados

Created by Paula Andrea Maia, last modified by Janaina Boing da Rocha on 30 ago, 2016

Preparação de Dados

Linha de Produto:	Logix
Segmento:	Manufatura
Módulo:	Gestão de Materiais
Função:	CST8610 - Preparação de Dados
Situação:	Quando selecionado somente um item, o programa valoriza a devolução para todos os itens. Quando não é selecionada a opção de "Valorização da Devolução" o programa altera a operação para devolução por custo médio mensal incorretamente, mesmo quando a devolução é em mês superior.
Solução:	O programa foi alterado para processar a valorização da devolução somente dos itens informados em tela, e não inicializar as movimentações com a operação de devolução por custo médio quando não for selecionada a opção de valorização da devolução em tela.
Chamado:	TSQAYE



Document generated by Confluence on 10 out, 2016 16:51

[Linha Logix](#) / [Release 05 - 2016](#) / [Manutenção 05 - 2016](#) / [Materiais - Manutenção 05 - 2016](#)
 / [Estoque e Custos - Manutenção - 05 -2016](#) / [Fechamento Estoque/Custos - Manutenção 05-2016](#)

Linha Logix : TSQOJH_DT_Preparacao_Dados

Created by Paula Andrea Maia, last modified by Janaina Boing da Rocha on 30 ago, 2016

Preparação de Dados

Linha de Produto:	Logix
Segmento:	Manufatura
Módulo:	Gestão de Materiais
Função:	CST8600 - Preparação de Dados
Situação:	Quando a empresa processa ociosidade, ao regerar lote ociosidade, o programa integra na contabilidade também os lançamentos de custos, e duplica as informações.
Solução:	O programa foi alterado para que no reprocessamento da ociosidade, exclua também a contabilização do lote de custos.
Chamado:	TSQOJH



Document generated by Confluence on 10 out, 2016 16:51

[Linha Logix](#) / [Release 05 - 2016](#) / [Manutenção 05 - 2016](#) / [Materiais - Manutenção 05 - 2016](#)
/ [Estoque e Custos - Manutenção - 05 -2016](#) / [Fechamento Estoque/Custos - Manutenção 05-2016](#)

Linha Logix : TSSSCC_DT_Contabilizacao_Custos

Created by Paula Andrea Maia, last modified by Janaina Boing da Rocha on 26 jul, 2016

Contabilização de Custos

Linha de Produto:	Logix
Segmento:	Manufatura
Módulo:	Gestão de Materiais
Função:	CST7110 - Contabilização de Custos
Situação:	Melhorar a performance da contabilização do CPV.
Solução:	Foram realizadas alterado no programa para otimizar a performance da Contabilização do CPV.
Chamado:	TSSSCC



Document generated by Confluence on 10 out, 2016 16:51

[Linha Logix](#) / [Release 05 - 2016](#) / [Manutenção 05 - 2016](#) / [Materiais - Manutenção 05 - 2016](#)
 / [Estoque e Custos - Manutenção - 05 -2016](#) / [Fechamento Estoque/Custos - Manutenção 05-2016](#)

Linha Logix : TSUBIQ_DT_Preparacao_Dados

Created by Paula Andrea Maia, last modified by Janaina Boing da Rocha on 27 jul, 2016

Preparação dos Dados

Linha de Produto:	Logix
Segmento:	Manufatura
Módulo:	Gestão de Materiais
Função:	CST8600 - Preparação dos Dados
Situação:	Na opção de custo operacional, quando a empresa trabalha com custo por ordem e calcula a equivalência de produção, é apresenta a inconsistência "Access Violation on CSTR6_VERIFICA_QTD_APON".
Solução:	Foram realizadas alterações para que, quando existir mais de 1400 ordens de produção, o programa não apresente inconsistência no cálculo do custo operacional para empresas que trabalham com custo por ordem, e calculam a equivalência de produção.
Chamado:	TSUBIQ



Document generated by Confluence on 10 out, 2016 16:51

[Linha Logix](#) / [Release 05 - 2016](#) / [Manutenção 05 - 2016](#) / [Materiais - Manutenção 05 - 2016](#)
 / [Estoque e Custos - Manutenção - 05 -2016](#) / [Fechamento Estoque/Custos - Manutenção 05-2016](#)

Linha Logix : TVHEJS_DT_Tempos_Consumidos_por_Centro_Custo

Created by Maria Paula Boehm, last modified by Janaina Boing da Rocha on 18 jul, 2016

Tempos Consumidos por Centro de Custo;

Linha de Produto:	Logix
Segmento:	Manufatura
Módulo:	Fechamento Estoque/ Custos
Função:	CST7140 - Tempos Consumidos por Centro de Custo;
Situação:	Alterar a emissão do relatório de tempos consumidos por centro de custo para que apresente corretamente as informações.
Solução:	Foi alterado o relatório de tempos consumidos por centro de custo, para que apresente as informações agrupadas corretamente por centro de custo.
Chamado:	TVHEJS



Document generated by Confluence on 10 out, 2016 16:51

[Linha Logix](#) / [Release 05 - 2016](#) / [Manutenção 05 - 2016](#) / [Materiais - Manutenção 05 - 2016](#)
 / [Estoque e Custos - Manutenção - 05 -2016](#) / [Fechamento Estoque/Custos - Manutenção 05-2016](#)

Linha Logix : TVIGN4_DT_Fechamento_Estoque_-_Custo

Created by Paula Andrea Maia, last modified by Janaina Boing da Rocha on 14 jul, 2016

Fechamento Estoque/ Custo

Linha de Produto:	Logix
Segmento:	Manufatura
Módulo:	Gestão de Materiais
Função:	CST8610 - Fechamento Estoque/ Custo
Situação:	No botão Almojarifado, a opção "Calcula custo devolução cliente" não valoriza a operação de retorno do terceiro quando a remessa é dentro do mesmo mês.
Solução:	O programa foi alterado para que verifique o parâmetro no LOG00086 - Processo de entradas, Terceirização, Nota de retorno de terceiros, Operação de estoque com custo médio para retorno no mês, para quando existir informação nesse parâmetro, ao processar a opção "Calcula custo devolução cliente" altere a operação de estoque dos retornos do terceiro quando a remessa for dentro do mesmo mês.
Chamado:	TVIGN4



Document generated by Confluence on 10 out, 2016 16:51

[Linha Logix](#) / [Release 05 - 2016](#) / [Manutenção 05 - 2016](#) / [Materiais - Manutenção 05 - 2016](#)
 / [Estoque e Custos - Manutenção - 05 -2016](#) / [Fechamento Estoque/Custos - Manutenção 05-2016](#)

Linha Logix : TVIMCG_DT_Almojarifado

Created by Paula Andrea Maia, last modified by Djenifer Gomes de Lima on 25 ago, 2016

Almojarifado

Linha de Produto:	Logix
Segmento:	Manufatura
Módulo:	Gestão de Materiais
Função:	CST8610- Almojarifado
Situação:	Em Recálculo do Número do Nível, a valorização dos itens finais não está contempla o consumo de itens semi-acabados e matérias-primas porque o número do nível dos itens componente, fica menor que do item produzido (pai).
Solução:	O programa foi alterado para que os itens consumidos fiquem com número de nível maior que do item pai produzido.
Chamado:	TVIMCG



Document generated by Confluence on 10 out, 2016 16:51

[Linha Logix](#) / [Release 05 - 2016](#) / [Manutenção 05 - 2016](#) / [Materiais - Manutenção 05 - 2016](#)
 / [Estoque e Custos - Manutenção - 05 -2016](#) / [Fechamento Estoque/Custos - Manutenção 05-2016](#)

Linha Logix : TVINI4_DT_Preparacao_de_Dados

Created by Paula Andrea Maia, last modified by Janaina Boing da Rocha on 18 jul, 2016

Preparação de Dados

Linha de Produto:	Logix
Segmento:	Manufatura
Módulo:	Gestão de Materiais
Função:	CST8600 - Preparação de Dados
Situação:	No cálculo da estrutura, em banco informix, quando o parâmetro Log00086 - "Processo de entrada, Custos, Preparação de dados, Explode a estrutura grade dos itens" está marcado como "M" (Grades movimentadas), é apresentada a inconsistência 201(inválido sql).
Solução:	Foram efetuadas alterações no programa para não apresentar a mensagem de inconsistência de SQL no cálculo da estrutura.
Chamado:	TVINI4



Document generated by Confluence on 10 out, 2016 16:51

[Linha Logix](#) / [Release 05 - 2016](#) / [Manutenção 05 - 2016](#) / [Materiais - Manutenção 05 - 2016](#)
/ [Estoque e Custos - Manutenção - 05 -2016](#) / [Fechamento Estoque/Custos - Manutenção 05-2016](#)

Linha Logix : TVQVF2_DT_Calculo_Valor_Servico

Created by Paula Andrea Maia, last modified by Djenifer Gomes de Lima on 10 ago, 2016

Cálculo Valor Serviço

Linha de Produto:	Logix
Segmento:	Manufatura
Módulo:	Gestão de Materiais
Função:	CST6640 - Cálculo Valor Serviço
Situação:	O programa não considera o custo da última entrada, conforme opção 3 (custo da última compra) selecionada.
Solução:	O programa foi alterado para considerar sempre o custo da última entrada, conforme opção 3(custo da última compra) selecionada.
Chamado:	TVQVF2



Document generated by Confluence on 10 out, 2016 16:51

[Linha Logix](#) / [Release 05 - 2016](#) / [Manutenção 05 - 2016](#) / [Materiais - Manutenção 05 - 2016](#)
/ [Estoque e Custos - Manutenção - 05 -2016](#) / [Fechamento Estoque/Custos - Manutenção 05-2016](#)

Linha Logix : TVRAGD_DT_Calculo_do_Fechamento

Created by Paula Andrea Maia, last modified by Djenifer Gomes de Lima on 11 ago, 2016

Cálculo do Fechamento

Linha de Produto:	Logix
Segmento:	Manufatura
Módulo:	Gestão de Materiais
Função:	CST8610 - Cálculo do Fechamento
Situação:	Ao contabilizar o cálculo do fechamento pelo módulo de custos, o custo do item com Manutenção de Ativos do Protheus não são integrados.
Solução:	O programa foi alterado para integrar com o Manutenção de Ativos pelo almoxarifado, pois os itens comprados e beneficiados não são calculados pela produção.
Chamado:	TVRAGD



Document generated by Confluence on 10 out, 2016 16:51

[Linha Logix](#) / [Release 05 - 2016](#) / [Manutenção 05 - 2016](#) / [Materiais - Manutenção 05 - 2016](#)
/ [Estoque e Custos - Manutenção - 05 - 2016](#) / [Fechamento Estoque/Custos - Manutenção 05-2016](#)

Linha Logix : TVRAKA_DT_Conciliacao_Estoques_por_Conta_Contabil

Created by Paula Andrea Maia, last modified by Djenifer Gomes de Lima on 19 ago, 2016

Conciliação Estoques por Conta Contábil

Linha de Produto:	Logix
Segmento:	Manufatura
Módulo:	Gestão de Materiais
Função:	CST8640 - Conciliação Estoques por Conta Contábil
Situação:	Ao marcar a opção "Selecionar Contas?", o programa é abortado e apresenta a mensagem de convergência "Tabela WCST8640_CONTAS não encontrada no Banco de Dados (-206)" .
Solução:	O programa foi alterado para não apresentar a mensagem de convergência ao marcar a opção "Selecionar Contas?".
Chamado:	TVRAKA

Document generated by Confluence on 10 out, 2016 16:51

[Linha Logix](#) / [Release 05 - 2016](#) / [Manutenção 05 - 2016](#) / [Materiais - Manutenção 05 - 2016](#)
 / [Estoque e Custos - Manutenção - 05 -2016](#) / [Fechamento Estoque/Custos - Manutenção 05-2016](#)

Linha Logix : TVRC56_Encerra_Mes_Custo_Grade

Created by Paula Andrea Maia, last modified by Eder Valmir Holz on 16 ago, 2016

Encerramento de Mês com Custo por Grade

Linha de Produto:	Logix
Segmento:	Manufatura
Módulo:	Gestão de Materiais
Função:	CST8610 - Fechamento de estoque
Situação:	Na opção encerra mês, em empresas que controlam o custo por grade, apresenta mensagem "Itens abaixo não possuem saldo inicial. Reprocesse o CST8610 - almoxarifado".
Solução:	O programa foi alterado para que em operações de estoque de entrada, que existe uma posterior operação de transferência entre grades, exemplo: AR (entrada de nota fiscal sem grade) relacionada a TRGD (transferência entre grades), deverá validar as grades da segunda operação na verificação da operação que não foi processada pelo almoxarifado.
Chamados relacionados:	TVRC56



Document generated by Confluence on 10 out, 2016 16:51

[Linha Logix](#) / [Release 05 - 2016](#) / [Manutenção 05 - 2016](#) / [Materiais - Manutenção 05 - 2016](#)
/ [Estoque e Custos - Manutenção - 05 -2016](#) / [Fechamento Estoque/Custos - Manutenção 05-2016](#)

Linha Logix : TVRFM8_DT_Calculo_do_Custo_Medio

Created by Paula Andrea Maia, last modified by Djenifer Gomes de Lima on 29 ago, 2016

Cálculo do Custo Médio

Linha de Produto:	Logix
Segmento:	Manufatura
Módulo:	Gestão de Materiais
Função:	CST8610 - Cálculo do Custo Médio
Situação:	Ao integrar com o módulo "Manutenção de Ativos do Protheus" para atualizar o "Custo do Item", deverá enviar somente o item que esta sendo processado.
Solução:	O programa foi alterado para enviar para a integração do "Manutenção de Ativos do Protheus" somente o item, grupo ou tipo que será processado pelo almoxarifado.
Chamado:	TVRFM8



Document generated by Confluence on 10 out, 2016 16:51

[Linha Logix](#) / [Release 05 - 2016](#) / [Manutenção 05 - 2016](#) / [Materiais - Manutenção 05 - 2016](#) / [Estoque e Custos - Manutenção - 05 - 2016](#)
/ [Fechamento Estoque/Custos - Manutenção 05-2016](#)

Linha Logix :

TVRGV5_Quantidade_Produzida_por_Ordem_e_Centro_Custo

Created by Paula Andrea Maia, last modified by Eder Valmir Holz on 29 ago, 2016

Quantidade Produzida por Ordem e Centro de Custo

Linha de Produto:	Logix
Segmento:	Manufatura
Módulo:	Gestão de Materiais
Função:	CST8600 - Preparação de dados
Situação:	No cálculo da estrutura, para empresas que trabalham com custo por ordem, não inclui a quantidade produzida por ordem e centro de custo para itens novos pós migração para a versão 12.
Solução:	Alterado o programa para verificar a estrutura nas tabelas da versão 12, e incluir corretamente a quantidade produzida por ordem e centro de custo.
Chamados relacionados:	TVRGV5



Document generated by Confluence on 10 out, 2016 16:51

[Linha Logix](#) / [Release 05 - 2016](#) / [Manutenção 05 - 2016](#) / [Materiais - Manutenção 05 - 2016](#)
/ [Estoque e Custos - Manutenção - 05 -2016](#)

Linha Logix : Inventário - Manutenção 05-2016

Created by Paula Andrea Maia on 20 jul, 2016

Document generated by Confluence on 10 out, 2016 16:51

[Linha Logix](#) / [Release 05 - 2016](#) / [Manutenção 05 - 2016](#) / [Materiais - Manutenção 05 - 2016](#)
/ [Estoque e Custos - Manutenção - 05 -2016](#) / [Inventário - Manutenção 05-2016](#)

Linha Logix : TSPHA9_DT_Registro_de_Entradas

Created by Michele Pacheco Mattos, last modified by Djenifer Gomes de Lima on 10 ago, 2016

Registro de Entradas

Linha de Produto:	Logix
Segmento:	Manufatura
Módulo:	Custos
Função:	SUP0284 - Registro de Entradas
Situação:	O programa não atualiza os parâmetros do SUP0288 - Parâmetros para o Livro Modelo III, corretamente quando utilizado custo unificado.
Solução:	O programa foi alterado para atualizar corretamente os parâmetros do SUP0288.
Chamado:	TSPHA9



Document generated by Confluence on 10 out, 2016 16:51



Linha Logix - Release 05 - 2016



[Linha Logix](#) / [Release 05 - 2016](#) / [Manutenção 05 - 2016](#) / [Materiais - Manutenção 05 - 2016](#) / [Estoques e Custos - Manutenção - 05 - 2016](#) / [Inventário - Manutenção 05-2016](#)

Linha Logix :

TVI112_DT_Seleciona_Itens_Empresa_Aborta_Com_Erro_de_Registro_Duplicado_Quando_CNPJ_e_Insc_Estadual_Igual_ao_da_Empresa

Created by Bruno Matheus Bernardi, last modified by Eder Valmir Heitz on 15 ago. 2016

Mensagem de Registro Duplicado

Linha de Produto:	Logix
Segmento:	Manufatura
Módulo:	Inventário de Estoques
Função:	Seleciona itens Empresa - SUP2730
Situação:	Programa Seleciona Itens Empresa (SUP2730), ao processar para um item cujo fornecedor tenha a inscrição estadual e o CNPJ igual ao cadastro da empresa aborta com erro de registro duplicado.
Solução:	Foram efetuadas alterações no programa Seleciona Itens Empresa (SUP2730), para que quando a inscrição estadual e o CNPJ do fornecedor forem igual ao da Empresa, não ocorra erro no processamento do programa.
Chamados relacionados:	TVI112



Document generated by Confluence on 10 out, 2016 16:51

[Linha Logix](#) / [Release 05 - 2016](#) / [Manutenção 05 - 2016](#) / [Materiais - Manutenção 05 - 2016](#)
 / [Estoque e Custos - Manutenção - 05 -2016](#) / [Inventário - Manutenção 05-2016](#)

Linha Logix :

TVI386_DT_Manutencao_Itens_Inventario

Created by Paula Andrea Maia, last modified by Janaina Boing da Rocha on 26 jul, 2016

Manutenção dos Itens do Inventário

Linha de Produto:	Logix
Segmento:	Manufatura
Módulo:	Gestão de Materiais
Função:	SUP5470 - Manutenção dos Itens do Inventário
Situação:	Quando a empresa controla o número do cartão de inventário, ao consultar, modificar e cancelar a modificação, e tentar incluir um novo item, o programa apresenta a mensagem de inconsistência cód. 535.
Solução:	Foram efetuadas alterações para que o programa cancele corretamente a modificação.
Chamado:	TVI386



Document generated by Confluence on 10 out, 2016 16:51

[Linha Logix](#) / [Release 05 - 2016](#) / [Manutenção 05 - 2016](#) / [Materiais - Manutenção 05 - 2016](#)
/ [Estoque e Custos - Manutenção - 05 -2016](#) / [Inventário - Manutenção 05-2016](#)

Linha Logix :

TVRBH5_DT_Emissao_do_Livro_de_Inventario_Contabil

Created by Paula Andrea Maia, last modified by Djenifer Gomes de Lima on 17 ago, 2016

Emissão do Livro de Inventário Contábil

Linha de Produto:	Logix
Segmento:	Manufatura
Módulo:	Gestão de Materiais
Função:	SUP1930 - Emissão do Livro de Inventário Contábil
Situação:	O programa não imprime o livro com os dados dos itens, somente com os termos de abertura e encerramento.
Solução:	O programa foi alterado para renomear corretamente o nome do relatório, imprimindo corretamente.
Chamado:	TVRBH5



Document generated by Confluence on 10 out, 2016 16:51

[Linha Logix](#) / [Release 05 - 2016](#) / [Manutenção 05 - 2016](#) / [Materiais - Manutenção 05 - 2016](#)
 / [Estoque e Custos - Manutenção - 05 - 2016](#) / [Inventário - Manutenção 05-2016](#)

Linha Logix :

TVRDDA_DT_Inventario_Contabil_Relatorio_de_Estoque

Created by Paula Andrea Maia, last modified by Janaina Boing da Rocha on 20 set, 2016

Inventário Contábil / Relatório de Estoque

Linha de Produto:	Logix
Segmento:	Manufatura
Módulo:	Gestão de Materiais
Função:	SUP1930 - Inventário Contábil SUP4880 - Relatório de Estoque
Situação:	Quando parametrizados para imprimir o relatório para mais de uma empresa, o relatório não é impresso.
Solução:	Os programas foram alterados para que, quando parametrizados, os relatórios sejam impressos para mais de uma empresa.
Chamados relacionados:	TVRDDA, TVRHMT.



Document generated by Confluence on 10 out, 2016 16:51



[Linha Logix](#) / [Release 05 - 2016](#) / [Manutenção 05 - 2016](#) / [Materiais - Manutenção 05 - 2016](#)
/ [Estoque e Custos - Manutenção - 05 -2016](#)

Linha Logix : Terceiros - Manutenção 05-2016

Created by Paula Andrea Maia on 11 jul, 2016

Document generated by Confluence on 10 out, 2016 16:51

[Linha Logix](#) / [Release 05 - 2016](#) / [Manutenção 05 - 2016](#) / [Materiais - Manutenção 05 - 2016](#) / [Estoque e Custos - Manutenção - 05 - 2016](#) / [Terceiros - Manutenção 05-2016](#)

Linha Logix :

TSMZK_DT_Parametros_Diversos_e_Contagem_de_Itens

Created by Paula Andrea Maia, last modified by Djenifer Gomes de Lima on 18 ago, 2016

Parâmetros Diversos e Contagem de Itens

Linha de Produto:	Logix
Segmento:	Manufatura
Módulo:	Gestão de Materiais
Função:	SUP8740 - Parâmetros Diversos SUP0530 / SUP0331 - Contagem de Itens
Situação:	Na triangulação em terceiros, é utilizado o mesmo motivo de remessa que a triangulação de terceiros, gerando complicação na contabilização.
Solução:	Foi incluído novo parâmetro no Parâmetros Diversos (SUP8740), para motivo de remessa em terceiros. O programa foi alterado para que na inclusão da remessa em terceiros (SUP2280), busque esse novo motivo de remessa.
Chamado:	TSMZK



Document generated by Confluence on 10 out, 2016 16:51

[Linha Logix](#) / [Release 05 - 2016](#) / [Manutenção 05 - 2016](#) / [Materiais - Manutenção 05 - 2016](#)
/ [Estoque e Custos - Manutenção - 05 -2016](#) / [Terceiros - Manutenção 05-2016](#)

Linha Logix : TSPW83_DT_Itens_de_Terceiros

Created by Paula Andrea Maia, last modified by Djenifer Gomes de Lima on 10 ago, 2016

Itens de Terceiros

Linha de Produto:	Logix
Segmento:	Manufatura
Módulo:	Gestão de Materiais
Função:	SUP2270 - Itens de Terceiros
Situação:	O programa não inclui local e situação quando o item não tem controle de grade/dimensional.
Solução:	O programa foi alterado para incluir o local padrão do item e situação liberada quando o item não tem controle de grade/dimensional.
Chamado:	TSPW83



Document generated by Confluence on 10 out, 2016 16:51

[Linha Logix](#) / [Release 05 - 2016](#) / [Manutenção 05 - 2016](#) / [Materiais - Manutenção 05 - 2016](#)
 / [Estoque e Custos - Manutenção - 05 -2016](#) / [Terceiros - Manutenção 05-2016](#)

Linha Logix :

TSRVE9_DT_Relatorio_Integridade_Terceiros

Created by Paula Andrea Maia, last modified by Janaina Boing da Rocha on 13 jul, 2016

Relatório de Integridade de Saldos de Terceiros

Linha de Produto:	Logix
Segmento:	Manufatura
Módulo:	Gestão de Materiais
Função:	SUP4008 - Relatório de Integridade de Saldos de Terceiros
Situação:	Quando a empresa controla AEN (Área e linha de negócio) conforme parâmetros da contabilidade, não está atualizando a quantidade para a AEN (Área e linha de negócio).
Solução:	O programa foi alterado para que ao atualizar as remessas para terceiro (SUP2280 - NF de remessa para terceiros), atualize também as remessas por AEN(Área e linha de negócio). Também foi criado um menu para equalizar as remessas por AEN (Área e linha de negócio) com as remessas para terceiros (SUP2280 - NF de remessa para terceiros).
Chamado:	TSRVE9



Document generated by Confluence on 10 out, 2016 16:51

[Linha Logix](#) / [Release 05 - 2016](#) / [Manutenção 05 - 2016](#) / [Materiais - Manutenção 05 - 2016](#)
 / [Estoque e Custos - Manutenção - 05 -2016](#) / [Terceiros - Manutenção 05-2016](#)

Linha Logix : TSTDPA_retorno_de_beneficiamento

Created by Paula Andrea Maia, last modified by Eder Valmir Holz on 02 ago, 2016

NOME DO REQUISITO

Linha de Produto:	Logix
Segmento:	Manufatura
Módulo:	Gestão de Materiais
Função:	SUP3760 - Entrada de notas fiscais
Situação:	Quando o parâmetro log00086 - PROCESSO ENTRADAS / TERCEIRIZAÇÃO / NOTA DE RETORNO DE TERCEIROS: Permite selecionar grade/dimens e qtd e a baixar no retorno de terceiro estiver marcado, e a contagem é automática, com vários itens na nota de entrada, a tela para seleção das notas de remessa não mostra qual é o item da nota?
Solução:	Alterada a tela de escolha da nota de remessa, para mostrar para qual item da AR está sendo selecionada a remessa.
Chamados relacionados:	TSTDPA



Document generated by Confluence on 10 out, 2016 16:51

[Linha Logix](#) / [Release 05 - 2016](#) / [Manutenção 05 - 2016](#) / [Materiais - Manutenção 05 - 2016](#)
 / [Estoque e Custos - Manutenção - 05 -2016](#) / [Terceiros - Manutenção 05-2016](#)

Linha Logix : TSTTQE_Consignação_Baixa_por_FIFO

Created by Paula Andrea Maia, last modified by Eder Valmir Holz on 04 ago, 2016

Consignação Baixa por FIFO

Linha de Produto:	Logix
Segmento:	Manufatura
Módulo:	Gestão de Materiais
Função:	SUP5740 - Reserva de estoque, SUP0710 - Movimentação de estoque
Situação:	Quando existem duas notas de consignação, e uma reserva com a quantidade total dessas notas, ao tentar efetivar essa reserva, é apresenta mensagem indevida informando que não existe saldo.
Solução:	O programa foi alterado para quando a empresa trabalhar com a baixa por FIFO no log00086 - Processo Entradas - Consignação - Geral, efetuar a baixa de mais de uma nota, conforme a quantidade da reserva e/ou da movimentação de estoque.
Chamados relacionados:	TSTTQE



Document generated by Confluence on 10 out, 2016 16:51

[Linha Logix](#) / [Release 05 - 2016](#) / [Manutenção 05 - 2016](#) / [Materiais - Manutenção 05 - 2016](#) / [Estoque e Custos - Manutenção - 05 -2016](#)
/ [Terceiros - Manutenção 05-2016](#)

Linha Logix :

TSUHOA_DT_Consignacao_de_Vendas_com_grade/dimensional

Created by Paula Andrea Maia, last modified by Janaina Boing da Rocha on 19 jul, 2016

Consignação de Vendas com Grade Dimensional

Linha de Produto:	Logix
Segmento:	Manufatura
Módulo:	Gestão de Materiais
Função:	SUP3760 - Entrada de Notas Fiscais, opção V_nf_vendas (relacionamento com a nota fiscal de venda)
Situação:	Ao relacionar uma nota de saída de um item consignado que possui vários lotes, na digitação da segunda nota de entrada é apresentada uma mensagem informando a falta de saldo, pois o programa verifica o primeiro lote que já foi devolvido.
Solução:	Foram realizadas alterações no programa para verificar a sequência de lote que ainda possui saldo, e para mostrar o saldo do lote na tela. Foi alterado também para que na exclusão do relacionamento, exclua a nota de retorno de terceiros e atualize a quantidade devolvida na nota de remessa de terceiros.
Chamado:	TSUHOA



Document generated by Confluence on 10 out, 2016 16:51

[Linha Logix](#) / [Release 05 - 2016](#) / [Manutenção 05 - 2016](#) / [Materiais - Manutenção 05 - 2016](#)
 / [Estoque e Custos - Manutenção - 05 -2016](#) / [Terceiros - Manutenção 05-2016](#)

Linha Logix : TVIAL9_DT_Contagem_de_Materiais

Created by Paula Andrea Maia, last modified by Djenifer Gomes de Lima on 08 ago, 2016

Contagem de Materiais

Linha de Produto:	Logix
Segmento:	Manufatura
Módulo:	Gestão de Materiais
Função:	SUP0530/SUP0331 - Contagem de Materiais
Situação:	Ao contar automaticamente uma nota consignada, é apresentada a mensagem de inconsistência "Valor NULL para coluna obrigatória". Na transferência entre empresas de um item com lote, a contagem automática não é executada.
Solução:	O programa foi alterado para que a contagem automática de notas consignadas, seja realizada corretamente.
Chamado:	TVIAL9

Document generated by Confluence on 10 out, 2016 16:51

[Linha Logix](#) / [Release 05 - 2016](#) / [Manutenção 05 - 2016](#) / [Materiais - Manutenção 05 - 2016](#)
/ [Estoque e Custos - Manutenção - 05 -2016](#) / [Terceiros - Manutenção 05-2016](#)

Linha Logix : TVIJJR_DT_Relatorio_de_Diferencas_entre_Terceiros

Created by Paula Andrea Maia, last modified by Djenifer Gomes de Lima on 23 ago, 2016

Relatório de Diferenças entre Terceiros

Linha de Produto:	Logix
Segmento:	Manufatura
Módulo:	Gestão de Materiais
Função:	SUP4008 - Relatório de Diferenças entre Terceiros
Requisito:	Atualizar as quantidades recebidas na nota de remessa conforme notas de retorno, quando a quantidade remessa é maior ou igual a recebida.
Implementação:	Foi implementada a opção "Grade_retorno", onde serão alteradas as grades do retorno, conforme a nota de retorno.
Chamado:	TVIJJR



Document generated by Confluence on 10 out, 2016 16:51

[Linha Logix](#) / [Release 05 - 2016](#) / [Manutenção 05 - 2016](#) / [Materiais - Manutenção 05 - 2016](#)
/ [Estoque e Custos - Manutenção - 05 -2016](#) / [Terceiros - Manutenção 05-2016](#)

Linha Logix : TVIY28_DT_Relatório_Saldo_de_Terceiros

Created by Paula Andrea Maia, last modified by Eder Valmir Holz on 02 ago, 2016

Relatório Saldo de Terceiros em Poder da Empresa

Linha de Produto:	Logix
Segmento:	Manufatura
Módulo:	Gestão de Materiais
Função:	SUP54034 - Relatório de saldo de terceiros
Situação:	Quando gerado o relatório de "Materiais de terceiros em poder da empresa", os valores parciais da coluna saldo não são mostrados corretamente.
Solução:	O programa foi alterado para calcular corretamente o saldo parcial conforme as notas de retorno.
Chamados relacionados:	TVIY28



Document generated by Confluence on 10 out, 2016 16:51

[Linha Logix](#) / [Release 05 - 2016](#) / [Manutenção 05 - 2016](#) / [Materiais - Manutenção 05 - 2016](#)
/ [Estoque e Custos - Manutenção - 05 -2016](#) / [Terceiros - Manutenção 05-2016](#)

Linha Logix : TVJ127_DT_Preparacao_para_o_Fechamento

Created by Paula Andrea Maia, last modified by Djenifer Gomes de Lima on 25 ago, 2016

Preparação para o Fechamento

Linha de Produto:	Logix
Segmento:	Manufatura
Módulo:	Gestão de Materiais
Função:	CST8610 - Preparação para o Fechamento
Situação:	O programa não está valorizando o estoque pelo valor da nota de entrada de consignação, e nem considerando o PIS e CONFINS conforme cadastro do item "Aba Fiscal".
Solução:	O programa foi alterado para valorizar o estoque pelo valor da nota de entrada de consignação, e considerar o PIS e CONFINS conformes cadastro do item "Aba Fiscal".
Chamado:	TVJ127



Document generated by Confluence on 10 out, 2016 16:51

[Linha Logix](#) / [Release 05 - 2016](#) / [Manutenção 05 - 2016](#) / [Materiais - Manutenção 05 - 2016](#)
 / [Estoque e Custos - Manutenção - 05 -2016](#) / [Terceiros - Manutenção 05-2016](#)

Linha Logix : TVQXIA_relatorio_sup2630_de_historico_com_erro

Created by Paula Andrea Maia, last modified by Eder Valmir Holz on 10 ago, 2016

Relatório de Histórico com Erro

Linha de Produto:	Logix
Segmento:	Manufatura
Módulo:	Gestão de Materiais
Função:	SUP2630 - Relatório de itens da empresa em terceiros
Situação:	Quando selecionado o campo "Selec. Histórico?", o programa está abortando e apresentado a mensagem de erro sql (-217).
Solução:	Alterado o programa para não apresentar erro quando selecionado o campo histórico.
Chamados relacionados:	TVQXIA



Document generated by Confluence on 10 out, 2016 16:51

[Linha Logix](#) / [Release 05 - 2016](#) / [Manutenção 05 - 2016](#) / [Materiais - Manutenção 05 - 2016](#)
/ [Estoque e Custos - Manutenção - 05 -2016](#) / [Terceiros - Manutenção 05-2016](#)

Linha Logix : TVRAFL_DT_Reserva_de_Estoque

Created by Paula Andrea Maia, last modified by Djenifer Gomes de Lima on 01 set, 2016

Reserva de Estoque

Linha de Produto:	Logix
Segmento:	Manufatura
Módulo:	Gestão de Materiais
Função:	SUP5740 - Reserva de Estoque
Situação:	Ao efetivar uma Reserva de Consignação, onde a quantidade da reserva é menor que o saldo consignado, é apresentada mensagem de inconsistência.
Solução:	O programa foi alterado para que a efetivação das reservas seja feita corretamente e a mensagem não seja apresentada.
Chamado:	TVRAFL



Document generated by Confluence on 10 out, 2016 16:51

[Linha Logix](#) / [Release 05 - 2016](#) / [Manutenção 05 - 2016](#) / [Materiais - Manutenção 05 - 2016](#)
 / [Estoque e Custos - Manutenção - 05 -2016](#) / [Terceiros - Manutenção 05-2016](#)

Linha Logix : TVRCYW_DT_Gera_Historico_de_Terceirizacao

Created by Paula Andrea Maia, last modified by Djenifer Gomes de Lima on 06 set, 2016

Gera Histórico de Terceirização

Linha de Produto:	Logix
Segmento:	Manufatura
Módulo:	Gestão de Materiais
Função:	SUP1610 - Gera Histórico de Terceirização
Situação:	As Tabelas de Grade das notas de terceiros dos programas, Recebimento de Terceiros (SUP2270) e Devolução a Terceiros (SUP2300), não são enviados para histórico.
Solução:	O programa foi alterado para enviar as Tabelas de Grade de terceiros para o histórico corretamente.
Chamado:	TVRCYW



Document generated by Confluence on 10 out, 2016 16:51

[Linha Logix](#) / [Release 05 - 2016](#) / [Manutenção 05 - 2016](#)

Linha Logix : Recursos Humanos - Manutenção - 05 - 2016

Created by Fabio Urbano on 01 jul, 2016

Document generated by Confluence on 10 out, 2016 16:51

[Linha Logix](#) / [Release 05 - 2016](#) / [Manutenção 05 - 2016](#) / [Recursos Humanos - Manutenção - 05 - 2016](#)

Linha Logix : TUYWLS_DT_Programacao_Ferias

Created by Fabio Urbano, last modified by Janaina Boing da Rocha on 06 jul, 2016

Programação de Férias

Linha de Produto:	Logix
Segmento:	Manufatura
Módulo:	Folha de Pagamento
Função:	RHU2670 – Programação de Férias
Situação:	O Programa não está calculando as médias de férias da primeira programação na quitação do período aquisitivo, conforme parâmetro do programa de Parâmetros de Férias (RHU4670), onde o campo "Calcula médias sem férias Vencidas" está parametrizado para pagar na quitação do período aquisitivo.
Solução:	Foi alterado o programa para que o pagamento do evento de médias de férias seja pago na quitação do período aquisitivo, conforme as parametrizações de férias.
Chamado:	TUYWLS



Document generated by Confluence on 10 out, 2016 16:51

[Linha Logix](#) / [Release 05 - 2016](#) / [Manutenção 05 - 2016](#) / [Recursos Humanos - Manutenção - 05 - 2016](#)

Linha Logix : TVIZS9_DT_Upgrade_Logix_x_Protheus

Created by Rafael Luis da Silva, last modified by Julia Luckfett de Espindola on 05 ago, 2016

Migração Logix x Protheus - Opção Bancos/Agências e Pensionistas

Linha de Produto:	Logix
Segmento:	Manufatura
Módulo:	Recursos Humanos
Função:	RHP10003 - Migração Logix x Protheus - Opção Bancos/Agências e Pensionistas
Situação:	Na exportação de Bancos/Agências, considerar além do banco dos Funcionários, os bancos dos Beneficiários de Pensão Alimentícia, cadastrados no programa RHU4882 - Beneficiários de Pensão Alimentícia. Ajustar na exportação de Pensionistas para considerar 3 dígitos, preenchendo com zeros a esquerda, do código do banco.
Solução:	Alterada a exportação de Bancos/Agências para considerar os bancos dos beneficiários de pensão, conforme informações cadastradas na tabela fun_pensao_alim. Foi ajustado também para considerar na exportação do código do banco dos beneficiários de pensão, 3 dígitos, preenchendo com zeros a esquerda.



Document generated by Confluence on 10 out, 2016 16:51

[Linha Logix](#) / [Release 05 - 2016](#) / [Manutenção 05 - 2016](#)

Linha Logix : Tecnologia Manutenção 05 - 2016

Created by Airton Carini Junior on 01 jul, 2016

Document generated by Confluence on 10 out, 2016 16:51



[Linha Logix](#) / [Release 05 - 2016](#) / [Manutenção 05 - 2016](#) / [Tecnologia Manutenção 05 - 2016](#)

Linha Logix :

FRWJOI01_562_DT_correcao_retorno_json_logix_rest

Created by Rubens dos Santos Filho on 30 ago, 2016

FRWJOI01-562 - Correção no retorno do conteúdo JSON do Logix REST

Linha de Produto:	Logix
Segmento:	Tecnologia
Módulo:	Framework
Função:	Logix REST
Situação:	Ao utilizar o Logix REST para uma API onde os dados retornados não são uma lista de valores, o atributo "length" está retornando zero.
Solução:	Foi realizada uma correção no Logix REST para retornar no atributo "length" o valor um quando os dados retornados da API executada não é uma lista de valores.



Document generated by Confluence on 10 out, 2016 16:51

[Linha Logix](#) / [Release 05 - 2016](#) / [Manutenção 05 - 2016](#) / [Tecnologia Manutenção 05 - 2016](#)

Linha Logix :

FRWJOI01_643_DT_Problema_Roteamento_Mensagens_EAI

Created by Luciano De Araujo, last modified by Urgel Weiller De Liz on 23 set, 2016

FRWJOI01-643 - Problema no Roteamento de Mensagens de EAI

Linha de Produto:	LOGIX
Segmento:	Tecnologia
Módulo:	EAI
Função:	Engine EAI
Situação:	O EAI Logix não consegue determinar adequadamente a rota de envio de transações em determinados casos. Os sintomas vão desde rota não encontrada até rota encontrada para uma versão diferente da desejada.
Solução:	Alterada a rotina que determina a existência de rota habilitada para uma transação, considerando a versão do adapter em execução quando esta informação não estiver explícita na chamada feita a partir da regra de negócio.



Document generated by Confluence on 10 out, 2016 16:51

[Linha Logix](#) / [Release 05 - 2016](#) / [Manutenção 05 - 2016](#) / [Tecnologia Manutenção 05 - 2016](#)

Linha Logix : TSAARK_DT_Copia_Permissoes_Parametros_Usuario

Created by Cleane Hermann Moser, last modified by Thiago Rafael Molinari on 18 jul, 2016

TSAARK - Opção de cópia de permissões de parâmetros por usuário

Linha de Produto:	Logix
Segmento:	Tecnologia
Módulo:	Controle Geral
Função:	Permissões de acesso de parâmetros - Log00084 Barra de progresso - LProgressPopup
Situação:	Permitir realizar cópia das permissões de parâmetros por usuário na Central de Parâmetros - Níveis de Acesso (LOG00086) , sem informar a empresa.
Solução:	<p>Foram realizadas as seguintes alterações:</p> <ol style="list-style-type: none"> 1. Ao selecionar a opção "Copiar" no programa Central de Parâmetros - Níveis de Acesso, o usuário poderá escolher se a cópia será por empresa ou por usuário, onde: <ul style="list-style-type: none"> Cópia por empresa Será necessário informar o código da empresa e do usuário de origem, em destino poderá informar um ou mais usuários. Esta cópia irá replicar todas as permissões de empresa de origem para o destino. Cópia por usuário Será necessário informar os Dados de Origem e os Dados de Destino. Esta cópia irá replicar todas as permissões do usuário de origem para os usuários de destino, considerando as permissões de todas as empresas do usuário de origem. 2. Ajustes no uso da barra de progresso, pois em processamentos de curto tempo as informações da barra de progresso não são atualizadas corretamente. <p>Solução compatível apenas para versão igual ou superior a 12.1.13.</p>



[Linha Logix](#) / [Release 05 - 2016](#) / [Manutenção 05 - 2016](#) / [Tecnologia Manutenção 05 - 2016](#)

Linha Logix : TSQI57_DT_Autenticacao_AD_multiplos_dominios

Created by Cleane Hermann Moser, last modified by Thiago Rafael Molinari on 16 ago, 2016

TSQI57 - Autenticação de usuários via Active Directory para múltiplos domínios

Linha de Produto:	Logix
Segmento:	Tecnologia
Módulo:	Menu
Função:	<p>Menu Logix - Men1100</p> <p>Menu texto - Men3000</p> <p>Funções de autenticação de usuário - Login</p> <p>Menu coletor - Men3002</p>
Situação:	<ul style="list-style-type: none"> Permitir autenticação no menu por AD em domínios distintos. Atualmente permite apenas registro de um único domínio na configuração do profile. Opção "Mantenha-me conectado" está desalinhada na tela de autenticação do menu padrão MEN1100 quando a execução é realizada utilizando Smartclient HTML. Descontinuidade do menu MEN1002, mantendo apenas o menu padrão MEN1100.
Solução:	<p>Foram realizadas as seguintes alterações:</p> <ul style="list-style-type: none"> Na tela de autenticação de usuário do menu do produto é apresentado um texto abaixo do campo de seleção da empresa, informando o domínio de rede padrão de acesso a partir da máquina local, sendo armazenado sempre o último domínio de rede utilizado para autenticação na máquina local. <p>Exemplo: Fazer Logon em sp01</p> <ul style="list-style-type: none"> Para realizar autenticação de um usuário de um domínio diferente do domínio de rede correta, deve-se informar o domínio seguido do login de rede no campo de login do usuário. <p>Exemplo: dominio\usuario.</p> <p>Após autenticação ser realizada com sucesso, as próximas autenticações, a partir do mesmo</p>

equipamento, tomarão este domínio como padrão até que novo login com outro domínio seja detectado no mesmo equipamento.

- Alteração do cadastro de usuários, onde:
 - Exclusão do campo "**CPF para Login no sistema SARA**" pois este acesso via menu Logix foi descontinuado. O acesso ao sistema SARA possui novo portal de acesso.
 - Inclusão do campo "**Domínio de rede**" junto ao campo "**Usuário de rede**". Ambas informações foram transferidas para a primeira aba de dados do cadastro "**1 - Dados principais**" e a segunda aba "**2 - Autenticação**" foi eliminada

⚠ [Este item requer importação do formulário atualizado do cadastro de usuários \(Log02700\)](#). ⚠

- Ajuste de layout da tela de autenticação do menu padrão MEN1100 ao ser executado a partir do Smartclient HTML, para que a opção "**Mantenha-me conectado**" quando apresentada, fique devidamente alinhada em tela.
- O acesso ao produto usando menu MEN1002 foi descontinuado. Ao tentar acesso ao produto utilizando menu MEN1002, será apresentado um alerta ao usuário para comunicar a descontinuidade deste no produto Logix e na sequência será feito o acesso normal do produto utilizando o menu padrão MEN1100.

✓ Clique aqui para ver as configurações no servidor Totvstec

1. Configurar na chave de profile **logix.login.ADDomain** a lista de domínios permitidos para autenticação no produto.

Exemplo

```
logix.login.ADDomain = saopaulo,joinville,parana
```

2. Em builds Totvstec anteriores a 7.00.131227A - May 20 2016, é preciso configurar na chave **logix.login.ADConnectionString** o endereço URL para realizar conexão LDAP com o servidor do Active Directory. Neste caso, se os domínios tiverem diferentes URLs de conexão devido a definição da base de busca (Base DN) no servidor AD para cada domínio, pode-se definir um endereço URL distinto para cada domínio de rede adicionando o nome do domínio na chave que identifica o endereço URL de conexão LDAP.

Formato da chave com a identificação do domínio de rede:

logix.login.ADConnectionString.[dominio]

Exemplo:

```
logix.login.ADConnectionString.saopaulo=ldap://adserversp:389/DC=saopaulo,DC=local
logix.login.ADConnectionString.joinville=ldap://adserversp:389/DC=joinville,DC=local
```

Atenção

É obrigatória a definição da chave acima mencionada para acesso ao Logix via equipamentos com sistema operacional Linux e a partir de conexão TELNET / coletor de dados, pois a conexão de forma nativa para builds Totvstec a partir de 7.00.131227A - May

20 2016 somente é válida para interface Microsoft Windows.

3. No cadastro de usuários a partir da **Central de usuários** (Log05050), deve ser registrado para cada usuário, além do login de rede no campo "**Usuário de rede**", agora também deve-se informar o campo "**Domínio de rede**", para identificar o domínio e login de rede de cada usuário no sistema.

DICAS

- Quando a chave **logix.login.ADConnectionString** é definida sem a identificação do domínio no nome da chave, todas os acessos ao produto farão uso do endereço URL da chave com o nome padrão.
- Para os usuários que tiverem a informação de domínio em branco, o sistema irá realizar o acesso com o domínio utilizado no último acesso ao sistema a partir da máquina local. Solução compatível apenas para versão igual ou superior a 12.1.13.

Para maiores informações sobre esta configuração acesse [Autenticação do Sistema LOGIX pelo ACTIVE DIRECTORY](#).



Document generated by Confluence on 10 out, 2016 16:51

[Linha Logix](#) / [Release 05 - 2016](#) / [Manutenção 05 - 2016](#) / [Tecnologia Manutenção 05 - 2016](#)

Linha Logix :

TSRDJC_DT_Padrao_Pesquisa_Case_Sensitive_Metadado

Created by Cleane Hermann Moser, last modified by Urgel Weiller De Liz on 02 ago, 2016

TSRDJC - Padrão de Pesquisa no Modo Case Sensitive para Metadado

Linha de Produto:	Logix
Segmento:	Tecnologia
Módulo:	Metadado
Função:	Filtro de pesquisa - IFilterMetadata Leitura de informações de profile - profile
Situação:	Criar chave de profile que permita definir o padrão para o modo de pesquisa nas telas metadado para a opção "Diferenciar maiúsculas/minúsculas"
Solução:	<p>Foram realizadas as seguintes alterações:</p> <ol style="list-style-type: none"> Foi criada uma nova chave de profile logix.metadata.filter.caseSensitive que permite indicar o padrão do modo de filtro de pesquisa das telas metadado em relação a opção "Diferenciar maiúsculas/minúsculas". <div style="border: 1px solid black; padding: 5px; margin: 10px 0;"> <pre>#Chave para indicar o padrão para opção "diferenciar maiúsculas e minúsculas" do filtro de pesquisa metadado #1 = (DEFAULT) Case Sensitive Ativo. Irá diferenciar letras maiúsculas de minúsculas. #0 = Case Sensitive Inativo. Irá ignorar a diferença entre letras maiúsculas e minúsculas. logix.metadata.filter.caseSensitive = 0</pre> </div> <p>Atenção Quando o usuário já tiver salvo as preferências de pesquisa em algum momento, o padrão para esta opção será conforme as preferências salvas para o usuário.</p> <ol style="list-style-type: none"> Na tela de Personalização de filtro de pesquisa, foi realizado um ajuste do processamento da opção "Restaurar" para que a ação de exclusão de dados em relação ao filtro de pesquisa seja corretamente eliminado, restaurando o padrão do sistema. <p>Solução compatível apenas para versão igual ou superior a 12.1.13.</p>



Document generated by Confluence on 10 out, 2016 16:51



[Linha Logix](#) / [Release 05 - 2016](#) / [Manutenção 05 - 2016](#) / [Tecnologia Manutenção 05 - 2016](#)

Linha Logix :

TSRGBH_DT_Inconsistencia_Exibicao_Paginas_Relatorios

Created by Airton Carini Junior, last modified by Thiago Rafael Molinari on 01 jul, 2016

TSRGBH - Inconsistência na exibição de páginas de relatórios

Linha de Produto:	Logix
Segmento:	Tecnologia
Módulo:	Metadado
Função:	Funções de geração de relatórios - LReportFile
Situação:	A contagem de páginas dos relatórios não exibe valores acima de 999, exibindo o caracter * (asterisco).
Solução:	Foi realizada um ajuste para exibir o número de páginas corretamente.



Document generated by Confluence on 10 out, 2016 16:51

[Linha Logix](#) / [Release 05 - 2016](#) / [Manutenção 05 - 2016](#) / [Tecnologia Manutenção 05 - 2016](#)

Linha Logix :

TSRJRS_DT_Alteracao_Descricao_Campo_Cadastro_Usuarios

Created by Airton Carini Junior, last modified by Thiago Rafael Molinari on 29 jul, 2016

TSRJRS - Alteração da descrição de campo do Cadastro de Usuários

Linha de Produto:	Logix
Segmento:	Tecnologia
Módulo:	Controle Geral
Função:	Cadastro de Usuários - Log02700
Situação:	A descrição do campo "Cria pesquisa relacional?" não esclarece a funcionalidade de permitir o acesso do usuário à funcionalidade de Pesquisa Relacional.
Solução:	Foi realizada uma alteração do campo para "Permitir acesso à Pesquisa Relacional?". O campo determinará se o usuário terá ou não acesso à Pesquisa Relacional.



Document generated by Confluence on 10 out, 2016 16:51

[Linha Logix](#) / [Release 05 - 2016](#) / [Manutenção 05 - 2016](#) / [Tecnologia Manutenção 05 - 2016](#)

Linha Logix : TSRLIN_DT_Inconsistencia_Geracao_Helpers_Adapters_EAI

Created by Airton Carini Junior, last modified by Thiago Rafael Molinari on 14 jul, 2016

TSRLIN - Inconsistência na geração de helpers dos adapters EAI

Linha de Produto:	Logix
Segmento:	Tecnologia
Módulo:	Controle Geral
Função:	Funções de tradução de XSD para 4GL - LXsdRecord
Situação:	Inconsistência na criação de código do Gerador de Helpers, utilizados pelos adapters EAI do Logix.
Solução:	Foi realizada uma alteração no gerador de código para os helpers dos adapters EAI.



Document generated by Confluence on 10 out, 2016 16:51



[Linha Logix](#) / [Release 05 - 2016](#) / [Manutenção 05 - 2016](#) / [Tecnologia Manutenção 05 - 2016](#)

Linha Logix :

TSRYXU_DT_Inconsistencia_Selecao_Modo_Edicao_Menu_Contexto_Grids

Created by Ailton Carini Junior, last modified by Thiago Rafael Molinari on 14 jul, 2016

TSRYXU - Inconsistência na seleção de Modo de Edição do menu de contexto de grids

Linha de Produto:	Logix
Segmento:	Tecnologia
Módulo:	Controle geral
Função:	Componente Grid/Browse - LBrowseEx
Situação:	Em uma grid/browse freeform/metadado, no menu de contexto da mesma, o modo de edição "Ficha" não fica marcada quando clicada (apesar disso, o modo ficha funciona normalmente na grid).
Solução:	Foi realizado um ajuste no componente para marcar a opção corretamente no menu de contexto.



Document generated by Confluence on 10 out, 2016 16:51



[Linha Logix](#) / [Release 05 - 2016](#) / [Manutenção 05 - 2016](#) / [Tecnologia Manutenção 05 - 2016](#)

Linha Logix :

TSSAAS_DT_Customizacao_imagem_telas_autenticacao_sobre

Created by Airtton Carini Junior, last modified by Emilly Tachelin da Silva Campos on 07 jul, 2016

TSSAAS - Customização da Imagem das Telas de Autenticação e Sobre

Linha de Produto:	Logix
Segmento:	Tecnologia
Módulo:	Menu
Função:	Menu Logix - menuLogix110
Situação:	É necessário permitir a configuração da imagem (logotipo) da empresa na tela de Autenticação e tela Sobre.
Solução:	<p>Foi desenvolvida uma nova chave de profile "logix.general.companyImage" para permitir informar um caminho de imagem a ser exibida no lugar do logotipo da Totvs nas telas de Autenticação e Sobre.</p> <div style="border: 1px solid black; padding: 5px;"> <p>Profile</p> <pre># Personalização de logotipo das telas de LOGIN e SOBRE do produto. # Caminho completo da imagem existente no servidor de aplicação que # substituirá o logotipo apresentado no menu do produto. logix.general.companyImage=C:\caminho\do\arquivo.png</pre> </div> <p>Atenção O caminho da imagem deverá ser informado com uma pasta válida localizada no servidor de aplicação. Formatos válidos para a imagem: PNG, GIF, BMP e JPG Tamanho da imagem: 170 pixels (largura) X 160 pixels (altura)</p>



Document generated by Confluence on 10 out, 2016 16:51



[Linha Logix](#) / [Release 05 - 2016](#) / [Manutenção 05 - 2016](#) / [Tecnologia Manutenção 05 - 2016](#)

Linha Logix :

TSSFCE_DT_Inconsistencia_Personalizacao_Colunas_Tela_Filtros_Metadado

Created by Airton Carini Junior, last modified by Thiago Rafael Molinari on 12 Jul, 2016

TSSFCE - Inconsistência na personalização de colunas nas telas de filtros metadado

Linha de Produto:	Logix
Segmento:	Tecnologia
Módulo:	Metadado
Função:	Tela Filtros Metadado - LFilterMetadata
Situação:	Após a personalização de colunas e valores, o sistema não restaura corretamente os dados em acesso posterior.
Solução:	Foi realizado um ajuste na tela de personalização de colunas, onde a coluna "Operador" não é personalizável, ou seja, não deve ser exibido como opção de inclusão ou ordenação na tela de Personalização de colunas.



Document generated by Confluence on 10 out, 2016 16:51

[Linha Logix](#) / [Release 05 - 2016](#) / [Manutenção 05 - 2016](#) / [Tecnologia Manutenção 05 - 2016](#)

Linha Logix :

TSSJ35_DT_Inconsistencia_Consumo_Servicos_Receita_Federal_Mashups_Totvs

Created by Airton Carini Junior, last modified by Thiago Rafael Molinari on 19 Jul, 2016

TSSJ35 - Inconsistência no consumo de serviços da Receita Federal através de Mashups Totvs

Linha de Produto:	Logix
Segmento:	Tecnologia
Módulo:	Metadado
Função:	Controle de Mashups
Situação:	Requisições de serviços mashups Totvs estão falhando devido ao volume de requisições para o site da Receita Federal (bloqueio de requisições).
Solução:	<p>Foi disponibilizado um Proxy para que as requisições sejam realizadas a partir do próprio servidor Appserver, evitando passar pelos servidores Totvs e sendo bloqueado pelo site da Receita Federal.</p> <p>Para informações a respeito da instalação do Proxy Mashup Totvs acesse Manual Instalação Proxy Mashup Totvs.</p> <p>Para configurar o servidor do Mashup no Logix será preciso informar as seguintes chaves no arquivo de Profile:</p> <pre> mashups.username = <usuário acesso Mashup Totvs> mashups.password = <senha acesso Mashup Totvs> mashups.baseurl = http://<servidor serviço Mashup>:8055 </pre> <p>Após a configuração de usuário, senha e endereço URL de acesso ao proxy Mashup, os serviços podem ser consumidos a partir do Logix.</p>



Document generated by Confluence on 10 out, 2016 16:51

[Linha Logix](#) / [Release 05 - 2016](#) / [Manutenção 05 - 2016](#) / [Tecnologia Manutenção 05 - 2016](#)

Linha Logix : TSSKAT_DT_Inconsistencia_Inicializacao_Job_EAI

Created by Airtton Carini Junior, last modified by Thiago Rafael Molinari on 18 jul, 2016

TSSKAT - Inconsistência durante inicialização de job EAI

Linha de Produto:	Logix
Segmento:	Tecnologia
Módulo:	EAI
Função:	Job EAI - EAISarter Funções de controle de acesso de usuário por empresa - LOG0010 Funções de gerenciamento de aplicativos - LOG1200
Situação:	Ao iniciar o Appserver com EAI configurado, está sendo apresentada a seguinte mensagem: <i>"InterFunctionCall: cannot find function EAISTARTER_VERSION_INFO in AppMap on LOG_CALL4GLFUNCTION(VERSION.PRW) line : 76"</i>
Solução:	Foi realizado um ajuste para que o job do EAI seja iniciado sem inconsistências.



Document generated by Confluence on 10 out, 2016 16:51

[Linha Logix](#) / [Release 05 - 2016](#) / [Manutenção 05 - 2016](#) / [Tecnologia Manutenção 05 - 2016](#)

Linha Logix : TSSONU_DT_Copia_Permissoes_Usuarios_Incompleta

Created by Cleane Hermann Moser, last modified by Thiago Rafael Molinari on 28 jul, 2016

TSSONU - Cópia de permissões de usuários incompleta

Linha de Produto:	Logix
Segmento:	Tecnologia
Módulo:	Administração Logix
Função:	Permissões de acesso - Log5500
Situação:	Inconsistência ao gravar as permissões de acesso na tabela "log_campo_acesso" ao utilizar o botão "Copiar" na tela do LOG5500.
Solução:	Foi realizado um ajuste na rotina de cópia de permissões de grupos e usuários.



Document generated by Confluence on 10 out, 2016 16:51

[Linha Logix](#) / [Release 05 - 2016](#) / [Manutenção 05 - 2016](#) / [Tecnologia Manutenção 05 - 2016](#)

Linha Logix :

TSSRTD_DT_Inconsistencia_Grupos_Usuarios

Created by Cleane Hermann Moser, last modified by Thiago Rafael Molinari on 05 ago, 2016

TSSRTD - Inconsistência no grupos de usuários

Linha de Produto:	Logix
Segmento:	Tecnologia
Módulo:	Controle Geral
Função:	Cadastro de Usuário X Grupos de Usuários - Log02720 Componente de edição de células de grid metadado - LCellEditor
Situação:	Quando um grupo de usuários não cadastrado é informado, o sistema não acusa nenhuma inconsistência e permite a gravação.
Solução:	Foi realizada uma alteração para que as devidas medidas sejam executadas e bloqueiem a gravação em caso de inconsistência. Foi ajustado os métodos HandleEdit() e Deactivate() do componente LCellEditor, para que não acuse mais inconsistência ao sair do programa após as manutenções nos grupos de usuário ⚠ Este item gerou alteração de formulário metadado log02720. ⚠



Document generated by Confluence on 10 out, 2016 16:51



[Linha Logix](#) / [Release 05 - 2016](#) / [Manutenção 05 - 2016](#) / [Tecnologia Manutenção 05 - 2016](#)

Linha Logix :

TSTMFS_DT_Inconsistencia_Exibicao_Versao_Programas_log00111

Created by Airton Carini Junior, last modified by Thiago Rafael Molinari on 18 Jul, 2016

TSTMFS - Inconsistência na exibição de versão de programas no LOG00111

Linha de Produto:	Logix
Segmento:	Tecnologia
Módulo:	Controle geral
Função:	Visualizar versão de programas - LOG00111
Situação:	A partir da release 12.1.10, ao consultar a versão de programas no LOG00111 o mesmo não está mostrando todos os valores (o último dígito é truncado).
Solução:	Foi realizado um ajuste no programa para exibir as versões de programas 4GL e PRW corretamente.



Document generated by Confluence on 10 out, 2016 16:51

[Linha Logix](#) / [Release 05 - 2016](#) / [Manutenção 05 - 2016](#) / [Tecnologia Manutenção 05 - 2016](#)

Linha Logix :

TSTVRU_DT_Inconsistencia_Execucao_Programas_Metadado

Created by Airton Carini Junior, last modified by Thiago Rafael Molinari on 18 ago, 2016

TSTVRU - Inconsistência na execução de programas metadado

Linha de Produto:	Logix
Segmento:	Tecnologia
Módulo:	Metadado
Função:	Funções de gerenciamento de operações de formulários metadado - LOperationMetadata
Situação:	Em formulários metadado, campos virtuais definidos como mestre e com a opção "Possui variável" desmarcada, tem obrigatoriedade de possuir a variável no fonte 4GL. Caso não seja definida uma variável no fonte 4GL, ocorre uma inconsistência.
Solução:	Foi realizado um ajuste para retirar a exigência de variável em fonte, mantendo a funcionalidade e sem inconsistências.



Document generated by Confluence on 10 out, 2016 16:51



[Linha Logix](#) / [Release 05 - 2016](#) / [Manutenção 05 - 2016](#) / [Tecnologia Manutenção 05 - 2016](#)

Linha Logix :

TVHWOH_DT_Impossibilidade_Pesquisa_Texto_Sem_Diferenciacao_Maiusculas_Minusculas

Created by Ailton Carini Junior, last modified by Thiago Rafael Molinari on 25 Jul, 2016

TVHWOH - Impossibilidade de pesquisa de texto sem diferenciação de maiúsculas e minúsculas

Linha de Produto:	Logix
Segmento:	Tecnologia
Módulo:	Controle geral
Função:	Visualizador de relatórios - LSpool
Situação:	A pesquisa por texto no Visualizador de Relatórios não possui a opção de diferenciar os textos de letras maiúsculas ou minúsculas.
Solução:	Foi adicionado uma nova opção na pesquisa, possibilitando a pesquisa sem a diferenciação de letras maiúsculas e minúsculas.



Document generated by Confluence on 10 out, 2016 16:51



[Linha Logix](#) / [Release 05 - 2016](#) / [Manutenção 05 - 2016](#) / [Tecnologia Manutenção 05 - 2016](#)

Linha Logix :

TVHWPL_DT_Ícones_Barra_Ferramentas_Visualizador_Relatorios_Fora_Padrao

Created by Ailton Carini Junior, last modified by Thiago Rafael Molinari on 14 jul, 2016

TVHWPL - Ícones da barra de ferramentas do Visualizador de Relatórios fora do padrão

Linha de Produto:	Logix
Segmento:	Tecnologia
Módulo:	Controle geral
Função:	Visualizador de Relatórios
Situação:	Os botões da barra de ferramentas do Visualizador de Relatórios não estão no padrão do produto.
Solução:	Foi realizado um ajuste nos ícones da barra de ferramentas, respeitando o padrão de imagens do produto.



Document generated by Confluence on 10 out, 2016 16:51

[Linha Logix](#) / [Release 05 - 2016](#) / [Manutenção 05 - 2016](#) / [Tecnologia Manutenção 05 - 2016](#)

Linha Logix : TVHWPW_DT_Alteracao_Texto_Botao_Visualizador_Relatorios

Created by Airton Carini Junior, last modified by Thiago Rafael Molinari on 21 jul, 2016

TVHWPW - Alteração de texto do botão no Visualizador de relatórios

Linha de Produto:	Logix
Segmento:	Tecnologia
Módulo:	Controle geral
Função:	Visualizador de relatórios - LSpool
Situação:	O botão "Sair" do Visualizador de relatórios, está escrito "Fechar todas as abas", porém, está fechando e saindo do programa.
Solução:	Foi realizado um ajuste no texto do botão para "Fechar todas as abas e sair".



Document generated by Confluence on 10 out, 2016 16:51

[Linha Logix](#) / [Release 05 - 2016](#) / [Manutenção 05 - 2016](#) / [Tecnologia Manutenção 05 - 2016](#)

Linha Logix :

TVHXBW_DT_Inconsistencia_Envio_email_Multiplos_Destinatarios

Created by Airton Carini Junior, last modified by Thiago Rafael Molinari on 10 ago, 2016

TVHXBW - Inconsistência no envio de e-mail com múltiplos destinatários

Linha de Produto:	Logix
Segmento:	Tecnologia
Módulo:	Controle geral
Função:	Funções de envio de e-mail - LOG5600
Situação:	Função de envio de e-mail suporta apenas 250 caracteres no campo destinatário.
Solução:	Foi realizado um ajuste para que o campo destinatário suporte 5000 caracteres no envio de e-mail.



Document generated by Confluence on 10 out, 2016 16:51

[Linha Logix](#) / [Release 05 - 2016](#) / [Manutenção 05 - 2016](#) / [Tecnologia Manutenção 05 - 2016](#)

Linha Logix :

TVHY52_DT_Abertura_Relatorios_Metadado_GRL

Created by Airtton Carini Junior, last modified by Thiago Rafael Molinari on 11 ago, 2016

TVHY52 - Visualização de relatórios metadado utilizando Gerenciador de Relatórios (GRL)

Linha de Produto:	Logix
Segmento:	Tecnologia
Módulo:	Metadado
Função:	Funções de geração de relatórios - LReportFile
Situação:	Visualização dos relatórios gerados em disco a partir de programas metadado, utilizam somente o Visualizador de Relatórios padrão do menu. Criar a opção para visualizar os relatórios utilizando o Gerenciador de relatórios Web (GRL).
Solução:	<p>Foi criada uma nova chave de profile logix.grl.activate.metadata para que os relatórios gerados a partir das telas metadado, sejam exibidos utilizando a ferramenta Gerenciador de Relatórios Logix Web (GRL).</p> <div style="border: 1px solid black; padding: 5px; margin: 10px 0;"> <p>Profile</p> <pre>#Ativação do gerenciador de relatórios GRL em substituição ao visualizador #Padrão de relatórios a partir de programas metadado # 0 - (padrão) Abertura do Visualizador de relatórios padrão do menu Logix para os programas metadado # 1 - A visualização de relatórios gerados em disco a partir dos programas metadado será via Gerenciador de relatórios GRL. logix.grl.activate.metadata = 1</pre> </div> <p>ATENÇÃO</p> <p>O Gerenciador de Relatórios somente será utilizado para visualização de relatórios enviados para "Arquivo" no ambiente "Servidor".</p> <p>Para relatórios gerados em ambiente "Local" a visualização será realizada utilizando o visualizador padrão a partir do menu.</p>



Linha Logix - Release 05 - 2016



Document generated by Confluence on 10 out, 2016 16:51

[Linha Logix](#) / [Release 05 - 2016](#) / [Manutenção 05 - 2016](#) / [Tecnologia Manutenção 05 - 2016](#)

Linha Logix :

TVHYWR_DT_Inconsistencia_Acionamento_Ajuda_Man10243

Created by Cleane Hermann Moser, last modified by Thiago Rafael Molinari on 22 ago, 2016

TVHYWR - Inconsistência no acionamento de ajuda a partir do programa MAN10243

Linha de Produto:	Logix
Segmento:	Tecnologia
Módulo:	Metadado
Função:	Componente de barra de ferramentas - LMenubar Funções genéricas - funcoes_genericas
Situação:	<ul style="list-style-type: none"> Após realizar duas pesquisas no programa MAN100243 e pressionar o botão de ajuda apresenta a seguinte inconsistência: <i>"array out of bounds [0] of [17] on SHOWHELP (FUNCOES_GENERICAS.PRW)</i> Em seguida abre a ajuda do produto. Durante a edição dos dados de uma grid de cadastro, antes de finalizar a edição, se o botão "Pesquisar" é pressionado, o valor em edição continua sendo exibido na tela.
Solução:	<ul style="list-style-type: none"> Foi realizado um ajuste na função que apresenta a ajuda do produto a partir do botão da barra de ferramentas dos programas metadado. Foi ajustado para que, durante um processo de edição de dados da tela, qualquer dado da tela que estiver em edição numa grid da tela será devidamente limpo.



Document generated by Confluence on 10 out, 2016 16:51

[Linha Logix](#) / [Release 05 - 2016](#) / [Manutenção 05 - 2016](#) / [Tecnologia Manutenção 05 - 2016](#)

Linha Logix :

TVHZC5_DT_Inconsistencia_Exibicao_Grids_Tela_Teplicar_Permissao

Created by Airton Carini Junior, last modified by Thiago Rafael Molinari on 02 ago, 2016

TVHZC5 - Inconsistência na exibição de grids na tela Replicar permissão

Linha de Produto:	Logix
Segmento:	Tecnologia
Módulo:	Controle geral
Função:	Permissão de Usuários - LOG5500
Situação:	No Smartclient HTML, quando acionada a opção de replicar acesso no programa de Permissão de Usuários (LOG5500), é exibido apenas a lista de empresas, impossibilitando replicar o acesso pra outros usuários.
Solução:	Foi realizado um ajuste na tela de Replicar permissões, para exibir corretamente as grids.



Document generated by Confluence on 10 out, 2016 16:51



[Linha Logix](#) / [Release 05 - 2016](#) / [Manutenção 05 - 2016](#) / [Tecnologia Manutenção 05 - 2016](#)

Linha Logix :

TVHZIP7_DT_Textos_Campo_Caixa_Selecao_Desalinhados_Smartclient_Html

Created by Airton Carini Junior, last modified by Thiago Rafael Molinari on 16 ago, 2016

TVHZIP7 - Textos dos campos Caixa de Seleção estão desalinhados no Smartclient HTML

Linha de Produto:	Logix
Segmento:	Tecnologia
Módulo:	Metadado
Função:	Campo Caixa de Seleção (Checkbox) - LCheckbox
Situação:	Utilizando o produto no Smarclient HTML, os textos dos campos do tipo Caixa de Seleção (Checkbox) são exibidos cortados pela metade e não ficam alinhados com a caixa de seleção.
Solução:	Foi realizado um ajuste para alinhar o texto ao campo.



Document generated by Confluence on 10 out, 2016 16:51

[Linha Logix](#) / [Release 05 - 2016](#) / [Manutenção 05 - 2016](#) / [Tecnologia Manutenção 05 - 2016](#)

Linha Logix :

TVI787_DT_Registros_Tabela_Detalhe_Nao_Exibidos

Created by Rubens dos Santos Filho, last modified by Thiago Rafael Molinari on 28 jul, 2016

TVI787 - Registros de tabelas do tipo detalhe não são exibidos

Linha de Produto:	Logix
Segmento:	Tecnologia
Módulo:	Framework
Função:	Pesquisa Metadados - LSelectMetaData
Situação:	Em uma tela com duas tabelas do tipo detalhe, os registros da primeira tabela não são exibidos se não houver também registros para a segunda tabela.
Solução:	Foi realizada uma alteração na lógica de pesquisa do metadado para não cancelar a pesquisa atual caso não houver registros para uma tabela do tipo detalhe onde e a cardinalidade estiver configurada como N..0 (não obrigatória).



Document generated by Confluence on 10 out, 2016 16:51



[Linha Logix](#) / [Release 05 - 2016](#) / [Manutenção 05 - 2016](#) / [Tecnologia Manutenção 05 - 2016](#)

Linha Logix :

TVIGH4_DT_Inconsistencia_teclas_atalho_barra_ferramentas_formulario_modos_ficha_grids

Created by Ailton Carini Junior, last modified by Emily Tachelin da Silva Campos on 29 ago, 2016

TVIGH4 - Inconsistência nas Teclas de Atalho da Barra de Ferramentas do Formulário "Modo Ficha" das Grids

Linha de Produto:	Logix
Segmento:	Tecnologia
Módulo:	Controle Geral
Função:	Componente de Grids - LBrowseEx
Situação:	As teclas de atalhos dos botões da barra de ferramentas dos formulários, abertos por grids quando habilitado o Modo Ficha, não são executados.
Solução:	Foi realizada uma alteração no componente de grid para que habilite as teclas de atalhos dos botões da barra de ferramentas.



Document generated by Confluence on 10 out, 2016 16:51

[Linha Logix](#) / [Release 05 - 2016](#) / [Manutenção 05 - 2016](#) / [Tecnologia Manutenção 05 - 2016](#)

Linha Logix : TVIHIA_DT_Lentidao_Abertura_Pesquisa_Relacional

Created by Cleane Hermann Moser, last modified by Thiago Rafael Molinari on 26 ago, 2016

TVIHIA - Lentidão na abertura de pesquisas relacionais cadastradas

Linha de Produto:	Logix
Segmento:	Tecnologia
Módulo:	Controle geral
Função:	Pesquisa relacional - ISearchMetadata
Situação:	Lentidão ao tentar abrir uma pesquisa relacional já cadastrada com usuário administrador.
Solução:	Foi realizado um ajuste no zoom da pesquisa relacional para respeitar o filtro de exibição dos registros que o usuário pode visualizar. ⚠ Este item requer importação do formulário de zoom da Pesquisa Relacional (zoom_search). ⚠



Document generated by Confluence on 10 out, 2016 16:51

[Linha Logix](#) / [Release 05 - 2016](#) / [Manutenção 05 - 2016](#) / [Tecnologia Manutenção 05 - 2016](#)

Linha Logix :

TVIJEC_DT_Inconsistencia_Botao_Confirmar_Barra_Progresso

Created by Airton Carini Junior, last modified by Thiago Rafael Molinari on 18 Jul, 2016

TVIJEC - Inconsistência no botão Confirmar em tela metadado quando tem uso de barra de progresso

Linha de Produto:	Logix
Segmento:	Tecnologia
Módulo:	Metadado
Função:	Funções de manipulação de componente de barra de progresso - Progress
Situação:	Após o processamento de determinados programas metadados que finaliza a execução no botão confirmar da barra de tarefas (função LOG_Progress_Start), o botão não desabilita, dando a impressão que não realizou o processamento.
Solução:	Foi realizado um ajuste na função LOG_Progress_Start em relação ao correto retorno do status de execução para concluir a ação do botão confirmar.



Document generated by Confluence on 10 out, 2016 16:51

[Linha Logix](#) / [Release 05 - 2016](#) / [Manutenção 05 - 2016](#) / [Tecnologia Manutenção 05 - 2016](#)

Linha Logix :

TVIJYY_DT_Alerta_exclusao_registros_cadastro_empresas

Created by Airton Carini Junior, last modified by Thiago Rafael Molinari on 10 ago, 2016

TVIJYY - Alerta na exclusão do cadastro de empresas

Linha de Produto:	Logix
Segmento:	Tecnologia
Módulo:	Controle geral
Função:	Cadastro de empresas - Log00083
Situação:	Como trata-se de registros críticos (empresas do produto), o cadastro de empresas permite a exclusão de empresas sem destacar o impacto do mesmo.
Solução:	<p>Foi realizado um ajuste para que, ao clicar no botão Excluir, seja exibida uma mensagem alertando sobre o impacto da possível exclusão do registro de uma empresa no produto, antes de solicitar a confirmação de exclusão ao usuário.</p> <p>Atenção</p> <p>O antigo cadastro de empresas Log0200 não foi ajustado, pois será descontinuado em versões futuras do produto.</p> <p>É importante que seja feita a substituição do programa Log0200 pelo Log00083 no cadastro de menu Logix, atentando para o tipo de processo que também muda para 2 (Metadado).</p>



Document generated by Confluence on 10 out, 2016 16:51



[Linha Logix](#) / [Release 05 - 2016](#) / [Manutenção 05 - 2016](#) / [Tecnologia Manutenção 05 - 2016](#)

Linha Logix :

TVIM31_DT_Inconsistencia_Exibicao_Mensagens_Barra_Status_Programas_Freeform_Metadado

Created by Airton Carini Junior, last modified by Thiago Rafael Molinari on 11 ago, 2016

TVIM31 - Inconsistência na exibição de mensagens da barra de status de programas Freeform e Metadado

Linha de Produto:	Logix
Segmento:	Tecnologia
Módulo:	Metadado
Função:	Componente de barra de ferramentas - LMenuBar
Situação:	Em alguns programas desenvolvidos em freeform ou metadado, uma mensagem do evento anterior é apresentada na barra de status, no qual não deveria.
Solução:	Foi realizado um ajuste para que, a cada botão acionado na barra de ferramentas do programa, a mensagem da barra de status do evento anterior seja apagada.



Document generated by Confluence on 10 out, 2016 16:51

[Linha Logix](#) / [Release 05 - 2016](#) / [Manutenção 05 - 2016](#) / [Tecnologia Manutenção 05 - 2016](#)

Linha Logix :

TVIMBB_DT_Inconsistencia_Exibicao_Campo_Caixa_Selecao_Grid

Created by Airon Carini Junior, last modified by Thiago Rafael Molinari on 29 jul, 2016

TVIMBB - Inconsistência na exibição de campo do tipo Caixa de Seleção em grid

Linha de Produto:	Logix
Segmento:	Tecnologia
Módulo:	Controle geral
Função:	Componente grid Funções de controle de grid metadado
Situação:	Ao incluir uma nova linha em grid freeform ou metadado, os campos da caixa de seleção não são exibidos.
Solução:	Foi realizado um ajuste em um componente de grid para exibir corretamente campos do tipo caixa de seleção.



Document generated by Confluence on 10 out, 2016 16:51

[Linha Logix](#) / [Release 05 - 2016](#) / [Manutenção 05 - 2016](#) / [Tecnologia Manutenção 05 - 2016](#)

Linha Logix :

TVIMQ6_DT_Melhoria_Processo_Redefinicao_Nova_Senha

Created by Airton Carini Junior, last modified by Thiago Rafael Molinari on 23 ago, 2016

TVIMQ6 - Melhoria no processo de redefinição de nova senha

Linha de Produto:	Logix
Segmento:	Tecnologia
Módulo:	Controle geral
Função:	Funções de manipulação de login
Situação:	Impossibilidade de redefinir a nova senha por parte automática de já estar expirada, obrigando que o usuário redefina nova senha no primeiro acesso ao sistema.
Solução:	Foi realizada uma melhoria na tela de redefinição de nova senha (acesso via Cadastro de Usuários - LOG02700/LOG05050) com a inclusão de um novo campo (caixa de seleção) "Senha expirada?". Se marcado, a senha digitada pelo administrador já é expirada, obrigando o usuário a digitar uma nova senha em seu próximo acesso ao sistema.



Document generated by Confluence on 10 out, 2016 16:51

[Linha Logix](#) / [Release 05 - 2016](#) / [Manutenção 05 - 2016](#) / [Tecnologia Manutenção 05 - 2016](#)

Linha Logix :

TVIQDT_DT_Inconsistencia_Execucao_Produto_Atraves_Fluig

Created by Airtton Carini Junior, last modified by Thiago Rafael Molinari on 18 ago, 2016

TVIQDT - Inconsistência na execução do produto através do Fluig

Linha de Produto:	Logix
Segmento:	Tecnologia
Módulo:	Controle geral
Função:	Menu Logix
Situação:	Ao acessar o Logix através do Fluig, o mesmo não abre.
Solução:	Foi realizado um ajuste no menu do Logix, permitindo o acesso normal ao produto.



Document generated by Confluence on 10 out, 2016 16:51

[Linha Logix](#) / [Release 05 - 2016](#) / [Manutenção 05 - 2016](#) / [Tecnologia Manutenção 05 - 2016](#)

Linha Logix :

TVQXED_DT_Inconsistencia_edicao_grid_metadado

Created by Cleane Hermann Moser, last modified on 23 set, 2016

TVQXED - Inconsistência na Edição de Grid Metadado "Variable is not an object on { || SELF:DEACTIVATE() (LCELLEDITOR.PRW)"

Linha de Produto:	Logix
Segmento:	Tecnologia
Módulo:	Metadado
Função:	Edição de Grid Metadado - LCellEditor Grid Metadado - LBrowseEx Cadastro de Usuários - LOG02700 Filtro de Pesquisa Metadado - LFilterMetadata
Situação:	<ul style="list-style-type: none"> Durante a edição de células de uma grid metadado, na mudança entre células, aleatoriamente apresenta a mensagem "variable is not an object on { SELF:DEACTIVATE() } (LCELLEDITOR.PRW)" e interrompe a execução. Durante a modificação da empresa padrão de um usuário, no cadastro de usuários, o registro na tabela W_LOG0250 é criado com o código de usuário em branco. Na tela de filtro de pesquisa metadado, aba de ordenação, é exibido o campo "Operador" na listagem de campos e ele só pode ser utilizado na aba avançado. Nesta mesma aba de ordenação, a coluna de classificação Ascendente ou Descendente, não exibe o padrão como Ascendente. Em algumas telas metadado, que contém itens dispostos em modo de árvore de seleção (tree), é exibida a mensagem "variable is not an object on LTREEEX:GETPROPERTY(LTREEEX.PRW)".
Solução:	<ul style="list-style-type: none"> Foi realizada uma alteração para que a edição de células de grid metadado seja feita sem divergências. Foi realizada uma alteração no cadastro de usuários em relação a gravação de registro na tabela W_LOG0250. Foi realizada uma alteração na exibição das informações da aba "Ordenação", da tela de filtro de pesquisa metadado. Foi realizada uma alteração no componente de árvore de seleção.



Linha Logix - Release 05 - 2016



Document generated by Confluence on 10 out, 2016 16:51

[Linha Logix](#) / [Release 05 - 2016](#) / [Manutenção 05 - 2016](#) / [Tecnologia Manutenção 05 - 2016](#)

Linha Logix : TVRFD7_DT_Inconsistencia_Construcao_Records_Dinamicas

Created by Airton Carini Junior, last modified by Thiago Rafael Molinari on 24 ago, 2016

TVRFD7 - Inconsistência na construção de records dinâmicas

Linha de Produto:	Logix
Segmento:	Tecnologia
Módulo:	Controle geral
Função:	Componente de manipulação de records dinâmicas - dynamic_record
Situação:	Ao executar a exportação de dados do metadados (LOG00074), onde se faz uso de records dinâmicas, ocorre inconsistência no Appserver.
Solução:	Foi realizado um ajuste no componente de manipulação de records dinâmicas, para que o mesmo não aconteça.



Document generated by Confluence on 10 out, 2016 16:51

[Linha Logix](#) / [Release 05 - 2016](#) / [Manutenção 05 - 2016](#) / [Tecnologia Manutenção 05 - 2016](#)

Linha Logix :

TVRHMT_DT_Relatorio_4GL_formato_PDF_nao_visualiza_em_tela

Created by Cleane Hermann Moser, last modified by Emily Tachelin da Silva Campos on 29 ago, 2016

TVRHMT - Relatório 4GL no Formato "PDF" não é Exibido em Tela

Linha de Produto:	Logix
Segmento:	Tecnologia
Módulo:	Controle Geral
Função:	Funções de Controle de Destino de Impressão 4GL - LOG0280
Situação:	Relatórios 4GL, em formato "PDF", não são exibidos em tela quando o nome padrão do relatório é alterado internamente pelo programa antes do processamento do mesmo. A situação foi identificada após alterações realizadas no programa SUP1930 (chamado TVRDDA). Quando o relatório era gerado em disco, no formato PDF, não era exibido em tela no final do processamento.
Solução:	Foi realizada uma alteração no produto para que, a rotina interna de controle de alteração manual de nome dos relatório das telas 4GL faça a conversão para formato "PDF" e exiba o relatório ao final do processamento.



Document generated by Confluence on 10 out, 2016 16:51

[Linha Logix](#) / [Release 05 - 2016](#) / [Manutenção 05 - 2016](#) / [Tecnologia Manutenção 05 - 2016](#)

Linha Logix : TVRJVF_DT_Falha_associacao_documentos

Created by Cleane Hermann Moser, last modified by Emilly Tachelin da Silva Campos on 01 set, 2016

TVRJVF - Falha ao Associar Documento em Telas Metadado

Linha de Produto:	Logix
Segmento:	Tecnologia
Módulo:	Metadado
Função:	Transferência FTP de Arquivos - LFtp
Situação:	Ao associar um documento através do botão "Associar Documentos", disponibilizado quando a integração ECM está ativa, ocorre uma inconsistência na transferência FTP.
Solução:	Foi realizada uma alteração na rotina de UPLOAD de arquivo no componente LFTP.



Document generated by Confluence on 10 out, 2016 16:51

[Linha Logix](#) / [Release 05 - 2016](#) / [Manutenção 05 - 2016](#) / [Tecnologia Manutenção 05 - 2016](#)

Linha Logix :

TVRSVC_DT_Invalid_Date_pType_Navegacao_Metadado

Created by Cleane Hermann Moser, last modified by Thiago Rafael Molinari on 21 set, 2016

TVRSVC - Conversão de data em tela metadado apresenta erro "Invalid Date pType"

Linha de Produto:	Logix
Segmento:	Tecnologia
Módulo:	Metadado
Função:	Funções genéricas ADVPL - funcoes_genericas
Situação:	<p>Inconsistência na conversão de tipo DATE na navegação de telas metadado.</p> <p>Situação detectada na manutenção de programações de entrega de ordens de compra (SUP21003), onde após incluir nova programação de entrega e mover cursor para uma ordem de compra anterior da lista, apresenta uma mensagem em tela: "Invalid Date pType at file C:\bamboo-agent-5.7.2\xml-data\build-dir\TP11-BUILDV1APPSRV-LGXWIN32\logix\logixkernel.cpp line 5067.</p>
Chamados relacionados:	TVRSW9
Solução:	Foi realizado um ajuste na função ConvertToChar() em relação a conversão do tipo DATE do ADVPL para CHAR.



Document generated by Confluence on 10 out, 2016 16:51

[Linha Logix](#) / [Release 05 - 2016](#) / [Manutenção 05 - 2016](#) / [Tecnologia Manutenção 05 - 2016](#)

Linha Logix :

TVRVJU_DT_Inconsistencia_Edicao_Grid_Metadado

Created by Cleane Hermann Moser, last modified by Thiago Rafael Molinari on 27 set, 2016

TVRVJU - Inconsistência na edição de grid metadado e problemas com acionamento de teclas de atalho

Linha de Produto:	Logix
Segmento:	Tecnologia
Módulo:	Metadado
Função:	<p>Componente de janelas para formulários metadado - LForm</p> <p>Componente de edição de células de grid - LCellEditor</p> <p>Componente de grid metadado editável - LBrowseEx</p> <p>Componente padrão de grid - LTableEx</p> <p>Classe padrão de montagem de formulários metadado - LFormMetaData</p>
Situação:	<ul style="list-style-type: none"> Inconsistência na edição de grid metadado quando a partir da edição de um valor na grid é aberta outra tela com outra grid também para edição. <p>Apresentava a seguinte mensagem: "<i>An object in use cannot be deleted on ::TGET:FREE line : 241</i>"</p> <p>Situação ocorreu em decorrência de ajustes realizados no chamado TVQXED e foi detectado durante o período de testes do pacote 05-2016.</p> <ul style="list-style-type: none"> Teclas de atalho sem ação a partir de telas no estilo "Cockpit".
Solução:	<ul style="list-style-type: none"> Ajuste do componente LFORM e LCELLEDITOR para instanciar o componente de edição por janela e não mais de forma única por programa executado. O ajuste do componente LCELLEDITOR gerou necessidade também de realizar os ajustes dos componentes LBROWSEEX e LTABLEEX no pacote 05-2016, relacionados com a correção do chamado TVQWMH. Ajuste no acionamento de teclas de atalho a partir de telas estilo "Cockpit", corrigido também a partir de pacotes futuros do produto pelo chamado TVINQ4.
Chamados relacionados:	TVQWMH - TVINQ4



Linha Logix - Release 05 - 2016



Document generated by Confluence on 10 out, 2016 16:51

[Linha Logix](#) / [Release 05 - 2016](#) / [Manutenção 05 - 2016](#)

Linha Logix : Vendas e Faturamento - Manutenção - 05 - 2016

Created by Elisa Schulze on 29 jun, 2016

Document generated by Confluence on 10 out, 2016 16:51

[Linha Logix](#) / [Release 05 - 2016](#) / [Manutenção 05 - 2016](#) / [Vendas e Faturamento - Manutenção - 05 - 2016](#)

Linha Logix : Cadastros e Tabelas - VDP Manutenção - 05 - 2016

Created by Diego Fernando Venturi on 06 jul, 2016

Document generated by Confluence on 10 out, 2016 16:51

[Linha Logix](#) / [Release 05 - 2016](#) / [Manutenção 05 - 2016](#) / [Vendas e Faturamento - Manutenção - 05 - 2016](#)
/ [Cadastros e Tabelas - VDP Manutenção - 05 - 2016](#)

Linha Logix : TVHEK7_DT_Cadastro_Cliente_Fornecedor

Created by Andrei da Silva de Amarante, last modified by Janaina Boing da Rocha on 26 jul, 2016

Cadastro de Cliente e Fornecedor

Linha de Produto:	Logix
Segmento:	Manufatura
Módulo:	Vendas e Distribuição de Produtos
Função:	VDP10000 – Cadastro de Cliente e Fornecedor
Situação:	Ao consultar um cliente na tela principal e abrir uma tela da pasta de cliente à esquerda, ao incluir um registro nessa tela, o programa não apresenta o código do cliente já consultado.
Solução:	Foram corrigida as telas da pasta de cliente para que apresente automaticamente o código do cliente em tela, caso o cliente já tenha sido consultado na tela principal.
Chamado:	TVHEK7, TSJNEK



Document generated by Confluence on 10 out, 2016 16:51

[Linha Logix](#) / [Release 05 - 2016](#) / [Manutenção 05 - 2016](#) / [Vendas e Faturamento - Manutenção - 05 - 2016](#)
/ [Cadastros e Tabelas - VDP Manutenção - 05 - 2016](#)

Linha Logix : TVID53_DT_Clientes_Fornecedores

Created by Diego Fernando Venturi, last modified by Janaina Boing da Rocha on 21 jul, 2016

Cadastro de Clientes e Fornecedores

Linha de Produto:	Logix
Segmento:	Manufatura
Módulo:	Vendas
Função:	VDP10000 - Cadastro de Clientes e Fornecedores
Situação:	É necessário retirar a obrigatoriedade de preenchimento do campo "Tipo de Logradouro", pois os endereços no exterior não possuem uma configuração padrão para essa informação, além disso esse campo nunca foi obrigatório no VDP0815. Retirar também a validação do bairro informado com o cadastro de bairros (RHU0520) quando o parâmetro "Atualizar emitente quando cliente for alterado (VDP0815)?" estiver marcado. Essa validação não é necessária pois a própria função de integração já realiza o cadastro automático quando o bairro não está cadastrado.
Solução:	O programa foi alterado para não validar o preenchimento do campo "Tipo de Logradouro", e para não validar se o bairro informado está cadastrado no programa RHU0520 (Bairros cidades).
Chamado:	TVID53



Document generated by Confluence on 10 out, 2016 16:51

[Linha Logix](#) / [Release 05 - 2016](#) / [Manutenção 05 - 2016](#) / [Vendas e Faturamento - Manutenção - 05 - 2016](#)
/ [Cadastros e Tabelas - VDP Manutenção - 05 - 2016](#)

Linha Logix :

TVIEDT_DT_Zoom_Modelo_NF_Fornecedor

Created by Ana Paula de Oliveira Ribeiro de Castro, last modified by Janaina Boing da Rocha on 13 jul, 2016

Cadastro de Informações Bancárias do Fornecedor

Linha de Produto:	Logix
Segmento:	Manufatura
Módulo:	Vendas
Função:	SUP20129 - Informações Complementares do Fornecedor SUP12004 - Zoom de Modelo de Nota Fiscal do Fornecedor SUP20129 - Xml das Informações Complementares do Fornecedor
Situação:	O programa VDP10000 (Cadastro Unificado de Clientes e Fornecedores) emite mensagens de inconsistência ao clicar no zoom do Modelo da Nota Fiscal do Fornecedor.
Solução:	Foram realizadas alterações no programa para consultar o tipo do documento a ser apresentado no zoom Modelo da Nota Fiscal do Fornecedor.
Chamado:	TVIEDT



Document generated by Confluence on 10 out, 2016 16:51

[Linha Logix](#) / [Release 05 - 2016](#) / [Manutenção 05 - 2016](#) / [Vendas e Faturamento - Manutenção - 05 - 2016](#)
/ [Cadastros e Tabelas - VDP Manutenção - 05 - 2016](#)

Linha Logix : TVILZK_DT_Cadastro_Configuracao_Fiscal

Created by Elisa Schulze, last modified by Djenifer Gomes de Lima on 08 ago, 2016

Configuração Fiscal

Linha de Produto:	Logix
Segmento:	Manufatura
Módulo:	Vendas
Função:	VDP0696 / VDP10068 – Configuração Fiscal
Situação:	Ao executar o programa, é apresentada a mensagem de inconsistência "Já existe uma configuração fiscal cadastrada com esses dados. Deseja realmente efetivar a nova configuração?".
Solução:	Os programas foram ajustados para que a mensagem não seja apresentada.
Chamado:	TVILZK

Document generated by Confluence on 10 out, 2016 16:51

[Linha Logix](#) / [Release 05 - 2016](#) / [Manutenção 05 - 2016](#) / [Vendas e Faturamento - Manutenção - 05 - 2016](#)
/ [Cadastros e Tabelas - VDP Manutenção - 05 - 2016](#)

Linha Logix : TVIMLO_DT_Cadastro_de_Cliente_e_Fornecedor

Created by Andrei da Silva de Amarante, last modified by Djenifer Gomes de Lima on 31 ago, 2016

Cadastro de Cliente e Fornecedor

Linha de Produto:	Logix
Segmento:	Manufatura
Módulo:	Distribuição e Vendas
Função:	VDP10000 – Cadastro de Cliente e Fornecedor
Situação:	Ao realizar a pesquisa, utilizando o nome reduzido, nenhum usuário é encontrado caso informado um nome com 16 caracteres ou mais.
Solução:	A rotina foi alterada para funcionar corretamente independente do número de caracteres informados.
Chamado:	TVIMLO



Document generated by Confluence on 10 out, 2016 16:51

[Linha Logix](#) / [Release 05 - 2016](#) / [Manutenção 05 - 2016](#) / [Vendas e Faturamento - Manutenção - 05 - 2016](#)
/ [Cadastros e Tabelas - VDP Manutenção - 05 - 2016](#)

Linha Logix : TVJ843_DT_Grupos_Configuracao_Fiscal

Created by Andrei da Silva de Amarante, last modified by Djenifer Gomes de Lima on 01 set, 2016

Grupos de Configuração Fiscal

Linha de Produto:	Logix
Segmento:	Manufatura
Módulo:	Vendas e Distribuição
Função:	VDP10067 – Grupos de Configuração Fiscal
Situação:	Nas telas “Grupos X Cliente/Fornecedor” e “Cliente/Fornecedor X Grupos”, ao realizar alguma operação (inclusão, modificação, pesquisa, etc), o programa exibe mensagem de inconsistência, abortando o programa em alguns casos.
Solução:	O zoom do campo “Cliente/Fornecedor” das duas telas foi alterado para não causar mais inconsistência no programa. O novo zoom realiza a busca dos clientes e fornecedores ao mesmo tempo, sem a necessidade de escolha.
Chamado:	TVJ843



Document generated by Confluence on 10 out, 2016 16:51

[Linha Logix](#) / [Release 05 - 2016](#) / [Manutenção 05 - 2016](#) / [Vendas e Faturamento - Manutenção - 05 - 2016](#)
/ [Cadastros e Tabelas - VDP Manutenção - 05 - 2016](#)

Linha Logix : TVQWRK_DT_NATUREZA_OPERACAO

Created by Tiago Froehlich, last modified by Eder Valmir Holz on 10 ago, 2016

Natureza de Operação

Linha de Produto:	Logix
Segmento:	Manufatura
Módulo:	Vendas
Função:	Manutenção das naturezas de operação – VDP10059
Situação:	No processo de remessa para terceiros, quando a empresa não transfere o seu estoque para o local do motivo de remessa e a baixa do material é realizada no retorno do beneficiamento, o sistema está obrigando a natureza de operação a possuir uma movimentação de estoque preenchida no cadastro.
Solução:	O programa de cadastro foi alterado para não obrigar o preenchimento da movimentação de estoque para as naturezas de operação de remessa para terceiros (controle 2), quando a empresa não transfere o seu estoque para o local do motivo de remessa e a baixa do material é realizada no retorno do beneficiamento.
Chamados relacionados:	TVQWRK



Document generated by Confluence on 10 out, 2016 16:51

[Linha Logix](#) / [Release 05 - 2016](#) / [Manutenção 05 - 2016](#) / [Vendas e Faturamento - Manutenção - 05 - 2016](#)
/ [Cadastros e Tabelas - VDP Manutenção - 05 - 2016](#)

Linha Logix : TVQYYP_DT_Configuracao_Item_Documento_Fiscal

Created by Elisa Schulze, last modified by Janaina Boing da Rocha on 01 set, 2016

Configuração do Item no Documento Fiscal

Linha de Produto:	Logix
Segmento:	Manufatura
Módulo:	Vendas
Função:	VDP10069 - Operação de Estoque de Referência VDP10071 - Configuração do Item no Documento Fiscal
Situação:	É necessário reformular a tela dos programas VDP10069 e VDP10071 para melhorar a usabilidade.
Solução:	Os programas VDP10069 e VDP10071 tiveram as telas reformuladas para que seja possível visualizar todos os campos chaves preenchidos e de forma alinhada. A mesma alteração foi realizada na tela de Consulta de Histórico dos Programas.
Chamado:	TVQYYP



Document generated by Confluence on 10 out, 2016 16:51

[Linha Logix](#) / [Release 05 - 2016](#) / [Manutenção 05 - 2016](#) / [Vendas e Faturamento - Manutenção - 05 - 2016](#)
/ [Cadastros e Tabelas - VDP Manutenção - 05 - 2016](#)

Linha Logix : TVREQI_DT_Relatorio_Clientes

Created by Elisa Schulze, last modified by Janaina Boing da Rocha on 01 set, 2016

Relatório de Clientes

Linha de Produto:	Logix
Segmento:	Manufatura
Módulo:	Vendas
Função:	VDP10248 – Relatório de Clientes
Situação:	Criar relatório de clientes em tecnologia metadados.
Solução:	Foi criado o relatório VDP10248 que lista os clientes com e sem canal de vendas cadastrado. É possível informar como filtro a situação dos clientes que devem ser considerados, tais como: Ativos, Pendentes, Cancelados, Suspensos ou Todas. É possível também indicar se as informações do canal de vendas devem ser incluídas no relatório, como: Carteira, Representante e Razão Social.
Chamado:	TVREQI



Document generated by Confluence on 10 out, 2016 16:51

[Linha Logix](#) / [Release 05 - 2016](#) / [Manutenção 05 - 2016](#) / [Vendas e Faturamento - Manutenção - 05 - 2016](#)

Linha Logix : Faturamento - Manutenção - 05 - 2016

Created by Elisa Schulze on 29 jun, 2016

Document generated by Confluence on 10 out, 2016 16:51

[Linha Logix](#) / [Release 05 - 2016](#) / [Manutenção 05 - 2016](#) / [Vendas e Faturamento - Manutenção - 05 - 2016](#)
/ [Faturamento - Manutenção - 05 - 2016](#)

Linha Logix : TSJUMF_DT_Prestacao_Contas_AEN

Created by Tiago Froehlich, last modified by Janaina Boing da Rocha on 11 abr, 2016

Prestação de Contas AEN

Linha de Produto:	Logix
Segmento:	Manufatura
Módulo:	Vendas
Função:	Prestação de Contas – VDP9210 Histórico da Prestação de Contas - VDP1305e Integração com a Contabilidade – VDP2438 Integração com o Contas a Receber – VDP1893 Gera Saldo Retorno – VDP9690e Migração de Notas Fiscais - VDP0838
Situação:	Atualmente a rotina de Vendas Ponto a Ponto não permite a utilização da Área Estratégica de Negócio (AEN) durante a prestação de contas.
Solução:	Foram alterados os programas da rotina de Vendas Ponto a Ponto para permitir a utilização da Área Estratégica de Negócio (AEN) durante o processo de prestação de contas do representante.
Conversores e Parâmetros:	Conversor de Tabela: VDP02467.cnv Objetivo: Criação das tabelas PREST_CTA_ITEM_AEN e HPREST_CTA_ITEM_AEN. Processo de Instalação: O conversor é processado no LOG6000 (Gerenciador Conversores Tabelas), informar o diretório do conversor e efetuar seu processamento.
Chamado:	TSJUMF



Document generated by Confluence on 10 out, 2016 16:51

[Linha Logix](#) / [Release 05 - 2016](#) / [Manutenção 05 - 2016](#) / [Vendas e Faturamento - Manutenção - 05 - 2016](#)
/ [Faturamento - Manutenção - 05 - 2016](#)

Linha Logix : TSNWP5_DT_Manifesto_Eletronico

Created by Tiago Froehlich, last modified by Janaina Boing da Rocha on 18 jul, 2016

Manifesto Eletrônico de Documentos Fiscais

Linha de Produto:	Logix
Segmento:	Manufatura
Módulo:	Vendas
Função:	Manifesto Eletrônico de Documentos Fiscais (MDF-e) – VDP40010
Situação:	Atualmente podem existir manifestos com mais de 100 notas fiscais e cada uma deve ser informada manualmente na inclusão do documento.
Solução:	<p>O programa foi alterado para permitir carregar automaticamente as notas fiscais geradas pelo faturamento automático (VDP0742 / VDP0745) a partir de um lote de Ordens de Montagem. O lote será informado em tela e, a partir dele, serão carregadas as notas fiscais no grid.</p> <p>Notas: A carga das notas fiscais não será realizada para lotes suspensos ou cancelados (VDP6490), e a validação das notas fiscais será realizada ao confirmar a operação corrente (inclusão, cópia ou modificação).</p>
Chamados relacionados:	TSNWP5, TRQCDN



Document generated by Confluence on 10 out, 2016 16:51


[Linha Logix](#) / [Release 05 - 2016](#) / [Manutenção 05 - 2016](#) / [Vendas e Faturamento - Manutenção - 05 - 2016](#)
/ [Faturamento - Manutenção - 05 - 2016](#)

Linha Logix : TSQEYS_DT_Faturamento_Automatico_e_Manual

Created by Elisa Schulze, last modified by Djenifer Gomes de Lima on 17 ago, 2016



Faturamento Automático e Manual

Linha de Produto:	Logix
Segmento:	Manufatura
Módulo:	Vendas
Função:	VDP0745 – Faturamento Automático VDP0747 – Faturamento Manual
Situação:	É necessário alterar o processo de venda/retorno de beneficiamento (controle “E” da natureza de operação), para que sejam discriminados os insumos utilizados como itens da nota fiscal, e não somente como texto de informação complementar.
Solução:	<p>Foi criada a nova opção “5” no parâmetro “Alterar preço/quantidade componentes industrialização?” para indicar que os componentes aplicados no processo de industrialização (tipo de controle “E” da natureza de operação) devem ser destacados como itens na nota fiscal. Os componentes incluem insumos próprios e mão-de-obra, por exemplo.</p> <p>Os componentes são selecionados do cadastro de estrutura do item, sendo desconsiderados aqueles que são de terceiros, ou seja, estão no cadastro de retorno/remessa (VDP10029). Para os itens de terceiros é considerado o preço unitário da nota fiscal de entrada retornada.</p> <p>Para os demais itens o preço unitário deverá estar cadastrado na lista de preço informada no novo parâmetro “Lista de preço componentes aplicados no processo de industrialização”, caso contrário o processamento da nota fiscal não será permitido.</p> <p>Os itens componentes poderão ter a mesma natureza de operação do item pai. Caso seja necessário utilizar natureza diferente, deverá ser utilizado o cadastro de natureza de operação de referência (VDP10013).</p> <p>NOTA 1: os componentes cadastrados na estrutura do item final que estiverem cadastrados no VDP0766 / VDP10023 (Item retorno/remessa) são considerados como retorno e portanto é efetuado o processo de baixa de material de terceiros, que pode ser efetuado na mesma nota fiscal ou em nota fiscal separada, conforme parametrizado para o cliente.</p> <p>NOTA 2: deverá ser utilizado o cadastro de configuração do item no documento fiscal (VDP10071) para determinar quais itens deverão ser somados ao valor dos produtos, valor total, peso bruto e líquido da nota fiscal.</p>

	<p>Documentação adicional:</p> <p></p>
<p>Conversores e Parâmetros:</p>	<p>Conversor: VDP02497.cnv</p> <p>Parâmetros: ies_insumo - "Alterar preço/quantidade componentes industrialização?" / lista_preco_compon – "Lista de preço componentes aplicados no processo de industrialização"</p> <p>Caminho no Sistema: Processo Saídas / Faturamento / Retorno de Terceiros/Industrialização.</p> <p>Processo de Instalação: O parâmetro é processado no LOG00086 (Gerenciador Conversores Configuração Parâmetros), informar o diretório do conversor e efetuar seu processamento.</p>
<p>Chamado:</p>	<p>TSQEYS</p>



Attachments:

-  [Documentacao_TSQEYS.pdf](#) (application/pdf)
-  [Documentacao_TSQEYS.pdf](#) (application/pdf)

Document generated by Confluence on 10 out, 2016 16:51

[Linha Logix](#) / [Release 05 - 2016](#) / [Manutenção 05 - 2016](#) / [Vendas e Faturamento - Manutenção - 05 - 2016](#)
/ [Faturamento - Manutenção - 05 - 2016](#)

Linha Logix : TVHWQR_DT_Solicitacao_Faturamento_Manual

Created by Elisa Schulze, last modified by Janaina Boing da Rocha on 06 jul, 2016

Solicitação de Faturamento Manual

Linha de Produto:	Logix
Segmento:	Manufatura
Módulo:	Vendas
Função:	VDP0746 – Solicitação de Faturamento Manual
Situação:	Quando a solicitação de faturamento manual tem tipo de processamento manual, o programa permite que o usuário altere valores como o valor líquido do item. No entanto, ao concluir a inclusão o sistema está realizando o recálculo deste valor, ignorando o valor alterado pelo usuário.
Solução:	A rotina de Faturamento Manual foi corrigida para não recalculer o valor líquido do item quando este for modificado pelo usuário, e o tipo de processamento da solicitação for manual.
Chamado:	TVHWQR



Document generated by Confluence on 10 out, 2016 16:51

[Linha Logix](#) / [Release 05 - 2016](#) / [Manutenção 05 - 2016](#) / [Vendas e Faturamento - Manutenção - 05 - 2016](#)
/ [Faturamento - Manutenção - 05 - 2016](#)

Linha Logix : TVHX45_DT_Livro_Selo_Bebidas

Created by Tiago Froehlich, last modified by Eder Valmir Holz on 05 ago, 2016

Livro Selo de Bebidas

Linha de Produto:	Logix
Segmento:	Manufatura
Módulo:	Vendas
Função:	<p>Cadastro de guias de selos de bebidas – VDP10245</p> <p>Cadastro de transferência / inutilização de guias de selos de bebidas – VDP10246</p> <p>Cadastro do controle de item selo – VDP10247</p> <p>Manutenção das informações do item selo na nota fiscal – VDP40017</p> <p>Preparação dos dados para emissão do Livro de Entrada/Saida (Bebidas) – VDP40018</p> <p>Emissão do livro fiscal de entrada / saída de selos de controle de bebidas – VDP40019</p>
Situação:	O antigo programa de preparação da base para os Livros de bebidas (VDP3195) não está considerando as informações atuais do faturamento (versão 10.02).
Solução:	<p>Foi criado o programa em Metadados (VDP10245) em substituição ao programa antigo (VDP3184).</p> <p>Foi criado o programa em Metadados (VDP10246) em substituição ao programa antigo (VDP31841).</p> <p>Foi criado o programa em Metadados (VDP10247) em substituição ao programa antigo (VDP2995).</p> <p>Foi criado o programa em Metadados (VDP40017) em substituição ao programa antigo (VDP3185).</p> <p>Foi criado o programa em Metadados (VDP40018) em substituição ao programa antigo (VDP3195) para a preparação dos dados considerando as informações atuais do faturamento.</p> <p>Foi criado o programa em Metadados (VDP40019) em substituição ao programa antigo (VDP3194).</p>
Chamados relacionados:	TVHX45



Linha Logix - Release 05 - 2016



[Linha Logix](#) / [Release 05 - 2016](#) / [Manutenção 05 - 2016](#) / [Vendas e Faturamento - Manutenção - 05 - 2016](#)
/ [Faturamento - Manutenção - 05 - 2016](#)

Linha Logix : TVHYKF_DT_Returno_de_Material_de_Terceiros

Created by Elisa Schulze, last modified by Janaina Boing da Rocha on 06 jul, 2016

Solicitação de Faturamento Manual

Linha de Produto:	Logix
Segmento:	Manufatura
Módulo:	Vendas
Função:	VDP0746 – Solicitação de Faturamento Manual
Situação:	O programa não está apresentando o dimensional do item que foi selecionado para retornar.
Solução:	A rotina foi corrigida para permitir efetuar o retorno de material de terceiros com informações de dimensional corretamente.
Chamado:	TVHYKF



Document generated by Confluence on 10 out, 2016 16:51

[Linha Logix](#) / [Release 05 - 2016](#) / [Manutenção 05 - 2016](#) / [Vendas e Faturamento - Manutenção - 05 - 2016](#)
/ [Faturamento - Manutenção - 05 - 2016](#)

Linha Logix : TVIBCV_DT_Envio_de_Notas_Fiscais_para_Historico

Created by Elisa Schulze, last modified by Djenifer Gomes de Lima on 18 ago, 2016

Envio de Notas Fiscais para Histórico

Linha de Produto:	Logix
Segmento:	Manufatura
Módulo:	Vendas
Função:	VDP40003 - Envio de Notas Fiscais para Histórico VDP40009 - Consulta e Manutenção da GNRE On-line
Situação:	Foi solicitado o desenvolvimento de envio para histórico da GNRE on-line.
Solução:	A rotina foi alterada para enviar para histórico os dados das GNRE's vinculadas à NF. No VDP40009, em "Consulta da GNRE On-line", foi implantado em tela o campo "Data envio histórico". Para estas GNRE's, nenhuma ação poderá ser realizada (inativar ou criar nova versão).
Conversores e Parâmetros:	Conversor: OBF00456.cnv Objetivo: Criação da tabela "OBF_GNRE_ONLINE_HIST". Processo de Instalação: O conversor é processado no LOG6000 (Gerenciador Conversores Tabelas), informar o diretório do conversor e efetuar seu processamento.
Chamado:	TVIBCV



Document generated by Confluence on 10 out, 2016 16:51

[Linha Logix](#) / [Release 05 - 2016](#) / [Manutenção 05 - 2016](#) / [Vendas e Faturamento - Manutenção - 05 - 2016](#)
/ [Faturamento - Manutenção - 05 - 2016](#)

Linha Logix :

TVIDYF_DT_Remessa_para_Terceiros_com_Pedido_Compra

Created by Elisa Schulze, last modified by Eder Valmir Holz on 24 ago, 2016

Remessa para Terceiros com Pedido de Compra

Linha de Produto:	Logix
Segmento:	Manufatura
Módulo:	Vendas
Função:	VDP20000 – Manutenção de pedidos VDP0742 – Solicitação de faturamento automático VDP0746 – Solicitação de faturamento manual
Situação:	No program Solicitação de Faturamento Manual (VDP0746), no campo "Pedido compra", o sistema valida apenas se o pedido de compra tem saldo, porém não verifica se o pedido está aprovado.
Solução:	Foi criado o parâmetro "Situações válidas para pedido de compra na remessa para terceiros" para indicar as situações permitidas para pedidos de compra informados em pedidos ou solicitações de faturamento manual de remessa para terceiros (controle 2 da natureza de operação). O parâmetro está localizado no LOG00086 em Manutenção Parâmetros > Processo Saídas > Faturamento > Remessa para terceiros. - A (permite somente situação A - Aberto) - R (permite somente situação R - Realizado) - AR (permite as situações A e R) Caso o parâmetro seja deixado em branco, a situação do pedido de compra não será verificada.
Conversores e Parâmetros:	Conversor: vdp02495.cnv Parâmetro: sit_pedido_compra_rems_terc - "Situações válidas para pedido de compra na remessa para terceiros". Caminho no Sistema: Processo Saídas / Faturamento / Nota Fiscal Eletrônica. Processo de Instalação: O parâmetro é processado no LOG00086 (Gerenciador Conversores Configuração Parâmetros), informar o diretório do conversor e efetuar seu processamento.
Chamados relacionados:	TVIDYF



Document generated by Confluence on 10 out, 2016 16:51

[Linha Logix](#) / [Release 05 - 2016](#) / [Manutenção 05 - 2016](#) / [Vendas e Faturamento - Manutenção - 05 - 2016](#)
/ [Faturamento - Manutenção - 05 - 2016](#)

Linha Logix : TVIM92_DT_Consulta_Nota_Fiscal

Created by Andrei da Silva de Amarante, last modified by Janaina Boing da Rocha on 30 ago, 2016

Consulta de Documentos Fiscais

Linha de Produto:	Logix
Segmento:	Manufatura
Módulo:	Vendas e Distribuição de Produtos
Função:	VDP40005 – Consulta de Documentos Fiscais
Situação:	O programa VDP40005, e suas telas, apresentam divergência na performance e usabilidade.
Solução:	<p>Foram efetuadas melhorias na tela principal, assim como em algumas das telas secundárias do programa. As telas alteradas possuem o campo “Data Hora Emissão” na parte superior da tela.</p> <ul style="list-style-type: none"> • Tela principal • Valores da nota fiscal • Tributos/Benefícios - total • Transporte • Duplicatas • Embalagens • Peso/Embalagem • Textos/Históricos fiscais • Representantes • Endereço de entrega • Endereço de retirada • Nota fiscal de referência • Exportação / Embarque • Conta e ordem • Pagamento automático • Pagamento antecipado • Lançamentos contábeis • Itens • Tributos/Benefícios - Itens
Chamados relacionados:	TVIM92 / TRYVFX



Linha Logix - Release 05 - 2016



Document generated by Confluence on 10 out, 2016 16:51

[Linha Logix](#) / [Release 05 - 2016](#) / [Manutenção 05 - 2016](#) / [Vendas e Faturamento - Manutenção - 05 - 2016](#)
/ [Faturamento - Manutenção - 05 - 2016](#)

Linha Logix : TVINYJ_DT_Faturamento_Control_Terceiros

Created by Elisa Schulze, last modified by Djenifer Gomes de Lima on 01 set, 2016

Faturamento Controle Terceiros

Linha de Produto:	Logix
Segmento:	Manufatura
Módulo:	Vendas
Função:	VDP0762 – Faturamento Controle Terceiros
Situação:	Ao integrar uma Nota Fiscal de Venda que teve o IPI adicionado como acréscimo, com base na NF de referência, mas não destacado, esse valor da base da comissão enviada para o CRE não é retirada, mesmo quando o parâmetro “Abater IPI da base de cálculo da comissão?” (abater_ipi_base_calc_comis), for ativo.
Solução:	O programa foi alterado para que seja abatido também o valor de tributos que tenham sido gerados como acréscimo na Nota Fiscal, porém não destacados.
Chamado:	TVINYJ



Document generated by Confluence on 10 out, 2016 16:51



[Linha Logix](#) / [Release 05 - 2016](#) / [Manutenção 05 - 2016](#) / [Vendas e Faturamento - Manutenção - 05 - 2016](#) / [Faturamento - Manutenção - 05 - 2016](#)

Linha Logix :

TVQZNM_DT_Movimento_Diario_Cupom_Fiscal_e_Impressoras_de_Documentos_Fiscais

Created by Elisa Schulze, last modified by Djenifer Gomes de Lima on 01 set, 2016

Movimento Diário Cupom Fiscal e Impressoras de Documentos Fiscais

Linha de Produto:	Logix
Segmento:	Manufatura
Módulo:	Vendas
Função:	VDP1982 - Movimento Diário Cupom Fiscal VDP4648 - Impressoras de Documentos Fiscais
Situação:	Os programas Movimento Diário Cupom Fiscal (VDP1982) e Impressoras de Documentos Fiscais (VDP4648), não permitem informar série do documento com três caracteres.
Solução:	Os programas foram alterados para permitir informar série do documento com até três caracteres.
Conversores e Parâmetros:	Conversor: VDP02502.cnv Objetivo: Alteração do campo "SERIE_NOTA_FISCAL" das tabelas "VDP_IMPR_DOC_FISC", "FAT_INFO_FECHA_CF" e "FAT_INFO_FECHA_CUP_FISC_HIST" para CHAR(03). Processo de Instalação: O conversor é processado no LOG6000 (Gerenciador Conversores Tabelas), informar o diretório do conversor e efetuar seu processamento.
Chamado:	TVQZNM



Document generated by Confluence on 10 out, 2016 16:51



[Linha Logix](#) / [Release 05 - 2016](#) / [Manutenção 05 - 2016](#) / [Vendas e Faturamento - Manutenção - 05 - 2016](#) / [Faturamento - Manutenção - 05 - 2016](#)

Linha Logix :

TVRCNJ_DT_Parametros_para_Transmissao_de_Dados_Aviso_de_Embarque

Created by Elisa Schulze, last modified by Djenifer Gomes de Lima on 25 ago, 2016

Parâmetros para Transmissão de Dados - Aviso de Embarque

Linha de Produto:	Logix
Segmento:	Manufatura
Módulo:	Vendas
Função:	VDP5090 – Parâmetros para Transmissão de Dados – Aviso de Embarque
Situação:	O programa não permite zerar a numeração de notas processadas para um cliente, quando já existe outro com a numeração zerada.
Solução:	O programa foi alterado para permitir zerar a numeração de notas para vários clientes, permitindo dessa forma que a série seja reprocessada no VDP2675.
Chamado:	TVRCNJ



Document generated by Confluence on 10 out, 2016 16:51

[Linha Logix](#) / [Release 05 - 2016](#) / [Manutenção 05 - 2016](#) / [Vendas e Faturamento - Manutenção - 05 - 2016](#)
/ [Faturamento - Manutenção - 05 - 2016](#)

Linha Logix :

TVRD10_DT_Funcao_padrao_efetivacao_nota_fiscal

Created by Elisa Schulze, last modified by Janaina Boing da Rocha on 30 ago, 2016

Função padrão para efetivação de nota fiscal

Linha de Produto:	Logix
Segmento:	Manufatura
Módulo:	Vendas
Função:	VDP0855 – Função padrão para efetivação de nota fiscal
Situação:	Ao gerar uma nota fiscal utilizando a função padrão para faturamento, o programa calcula as embalagens e volume da NF apenas para o primeiro item.
Solução:	A rotina foi alterada para calcular corretamente as embalagens e volumes da nota fiscal de saída, gerada em processo específico, com efetivação pela função padrão Logix.
Chamado:	TVRD10



Document generated by Confluence on 10 out, 2016 16:51

[Linha Logix](#) / [Release 05 - 2016](#) / [Manutenção 05 - 2016](#) / [Vendas e Faturamento - Manutenção - 05 - 2016](#)

Linha Logix : Nota Fiscal Eletrônica - Manutenção - 05 - 2016

Created by Ana Paula Casas de Almeida, last modified on 30 jun, 2016

Document generated by Confluence on 10 out, 2016 16:51

[Linha Logix](#) / [Release 05 - 2016](#) / [Manutenção 05 - 2016](#) / [Vendas e Faturamento - Manutenção - 05 - 2016](#)
/ [Nota Fiscal Eletrônica - Manutenção - 05 - 2016](#)

Linha Logix : TSQH93_DT_Painel_NFe

Created by Ana Paula Casas de Almeida, last modified by Djenifer Gomes de Lima on 19 ago, 2016

Painel NF-e

Linha de Produto:	Logix
Segmento:	Manufatura
Módulo:	Vendas
Função:	OB40000 – Painel NF-e SUP1722 – Envio de Nota Fiscal de Entrada
Situação	Ao efetuar o envio de uma nota fiscal de entrada de importação, é apresentada a mensagem de inconsistência "Registro não encontrado na tabela T_IMPORT_ADIC."
Solução:	O programa foi alterado para que a mensagem não seja apresentada.
Chamado:	TSQH93



Document generated by Confluence on 10 out, 2016 16:51

[Linha Logix](#) / [Release 05 - 2016](#) / [Manutenção 05 - 2016](#) / [Vendas e Faturamento - Manutenção - 05 - 2016](#)
/ [Nota Fiscal Eletrônica - Manutenção - 05 - 2016](#)

Linha Logix : TSQIXX_DT_Nota_Fiscal_Eletronica

Created by Ana Paula Casas de Almeida, last modified by Janaina Boing da Rocha on 25 jul, 2016

Nota Fiscal Eletrônica

Linha de Produto:	Logix
Segmento:	Manufatura
Módulo:	Vendas
Função:	OBF40000 – Painel NF-e VDP9202 – Envio Nota Fiscal Eletrônica Saída
Situação:	Ao processar a opção "Gerar XML Visualização" o programa envia um e-mail do XML para o cliente, sem qualquer tipo de questionamento ou aviso. Quando a numeração da nota tem mais de 6 dígitos é apresentada inconsistência ao enviar a inutilização da nota via VDP9202.
Solução:	Foram realizadas alterações no programa sistema para que, ao processar a opção "Gerar XML Visualização", o programa questione se o usuário deseja enviar um e-mail do XML para o cliente. O sistema foi alterado para também para realizar a inutilização de uma nota fiscal corretamente, mesmo quando a numeração da nota tem mais de 6 dígitos.
Chamado:	TSQIXX



Document generated by Confluence on 10 out, 2016 16:51

[Linha Logix](#) / [Release 05 - 2016](#) / [Manutenção 05 - 2016](#) / [Vendas e Faturamento - Manutenção - 05 - 2016](#)
/ [Nota Fiscal Eletrônica - Manutenção - 05 - 2016](#)

Linha Logix : TSSHVC_DT_Painel_NFS-e

Created by Ana Paula Casas de Almeida, last modified by Janaina Boing da Rocha on 06 jul, 2016

Painel NFS-e

Linha de Produto:	Logix
Segmento:	Manufatura
Módulo:	Vendas
Função:	OBF50000 – Painel NFS-e
Situação:	O programa não processa o envio e retorno via JOB.
Solução:	Foi alterado o sistema para que o OBF50000 faça o envio e retorno das notas fiscais de serviço quando parametrizado via JOB.
Chamado:	TSSHVC



Document generated by Confluence on 10 out, 2016 16:51

[Linha Logix](#) / [Release 05 - 2016](#) / [Manutenção 05 - 2016](#) / [Vendas e Faturamento - Manutenção - 05 - 2016](#)
/ [Nota Fiscal Eletrônica - Manutenção - 05 - 2016](#)

Linha Logix : TSTOQP_DT_Painel_NF-e

Created by Ana Paula Casas de Almeida, last modified by Janaina Boing da Rocha on 25 jul, 2016

Painel NF-e

Linha de Produto:	Logix
Segmento:	Manufatura
Módulo:	Vendas
Função:	OB40000 – Painel NF-e
Situação:	Sistema está apresentando inconsistência na impressão do Danfe em PDF. Isso ocorre apenas quando os parâmetros “utiliz_novo_model_danfe” e “enviar_todas_danfes” estão marcados.
Solução:	Foram realizadas alterações no sistema para realizar a impressão do Danfe corretamente.
Chamado:	TSTOQP



Document generated by Confluence on 10 out, 2016 16:51

[Linha Logix](#) / [Release 05 - 2016](#) / [Manutenção 05 - 2016](#) / [Vendas e Faturamento - Manutenção - 05 - 2016](#)
/ [Nota Fiscal Eletrônica - Manutenção - 05 - 2016](#)

Linha Logix : TVHYHF_DT_Painel_NFe

Created by Ana Paula Casas de Almeida, last modified by Djenifer Gomes de Lima on 06 jul, 2016

Painel NF-e

Linha de Produto:	Logix
Segmento:	Manufatura
Módulo:	Vendas
Função:	OB40000 – Painel NF-e
Situação:	Quando o item de uma nota fiscal de saída possui descrição complementar, essa informação deveria ser adicionada a descrição do item e sair no XML e no Danfe, porém a descrição é omitida quando o tamanho da mesma tem mais de 76 caracteres.
Solução:	O programa foi alterado para adicionar a descrição complementar juntamente com a descrição do item e mostrar no XML e no Danfe, sem omitir a descrição.
Chamado:	TVHYHF

Document generated by Confluence on 10 out, 2016 16:51

[Linha Logix](#) / [Release 05 - 2016](#) / [Manutenção 05 - 2016](#) / [Vendas e Faturamento - Manutenção - 05 - 2016](#)
/ [Nota Fiscal Eletrônica - Manutenção - 05 - 2016](#)

Linha Logix : TVICCY_DT_Nota_Fiscal_Eletronica

Created by Ana Paula Casas de Almeida, last modified by Janaina Boing da Rocha on 25 jul, 2016

Painel NFS-e

Linha de Produto:	Logix
Segmento:	Manufatura
Módulo:	Vendas
Função:	OBF50000 – Painel NFS-e
Situação:	Ao enviar a NFS-e para o município de Sorocaba são apresentadas inconsistências na validação, conforme seguem abaixo: <ul style="list-style-type: none">• Assinatura do RPS incorreta. Código Hash gerado para o campo assinatura do RPS está inválido.• Código da Atividade do RPS inexistente.• Alíquota inválida.
Solução:	Foram realizadas alterações no sistema para gerar o XML da NFS-e para o município de Sorocaba de forma correta, a fim de não gerar divergências na validação.
Chamado:	TVICCY



Document generated by Confluence on 10 out, 2016 16:51

[Linha Logix](#) / [Release 05 - 2016](#) / [Manutenção 05 - 2016](#) / [Vendas e Faturamento - Manutenção - 05 - 2016](#)
/ [Nota Fiscal Eletrônica - Manutenção - 05 - 2016](#)

Linha Logix : TVICOI_DT_Nota_Fiscal_Eletronica

Created by Ana Paula Casas de Almeida, last modified by Janaina Boing da Rocha on 11 jul, 2016

Parâmetros da NF-e

Linha de Produto:	Logix
Segmento:	Manufatura
Módulo:	Vendas
Função:	VDP10076 – Parâmetros da NF-e
Situação:	O VDP10076 não permite alterar a parametrização da série da nota fiscal, e apresenta a mensagem: "Não é possível ter duas séries alfa-numéricas, por conta da criação da chave de acesso."
Solução:	Foram realizadas alterações no sistema para permitir alterar a parametrização da série da nota fiscal.
Chamado:	TVICOI



Document generated by Confluence on 10 out, 2016 16:51

[Linha Logix](#) / [Release 05 - 2016](#) / [Manutenção 05 - 2016](#) / [Vendas e Faturamento - Manutenção - 05 - 2016](#)
/ [Nota Fiscal Eletrônica - Manutenção - 05 - 2016](#)

Linha Logix : TVIGS9_DT_Nota_Fiscal_Fletronica

Created by Ana Paula Casas de Almeida, last modified by Janaina Boing da Rocha on 06 jul, 2016

Painel MD-e

Linha de Produto:	Logix
Segmento:	Manufatura
Módulo:	Vendas
Função:	OBF50100 – Painel MD-e
Situação:	Ao utilizar a opção "Retornar Manifesto" é apresentada a mensagem "Permitido o retorno de 1000 eventos por execução", e o programa não efetua o retorno, mesmo selecionando apenas uma nota fiscal.
Solução:	Foi alterado o sistema para verificar quantas notas fiscais foram selecionadas para efetuar o retorno do manifesto, e somente apresentar a mensagem "Permitido o retorno de 1000 eventos por execução" se mais de 1000 notas forem selecionadas.
Chamado:	TVIGS9



Document generated by Confluence on 10 out, 2016 16:51

[Linha Logix](#) / [Release 05 - 2016](#) / [Manutenção 05 - 2016](#) / [Vendas e Faturamento - Manutenção - 05 - 2016](#)
/ [Nota Fiscal Eletrônica - Manutenção - 05 - 2016](#)

Linha Logix : TVILN6_DT_Painel_MDe

Created by Ana Paula Casas de Almeida, last modified by Djenifer Gomes de Lima on 26 jul, 2016

Painel MD-e

Linha de Produto:	Logix
Segmento:	Manufatura
Módulo:	Vendas
Função:	OBF50100 – Painel MD-e
Situação:	O sistema apresenta inconsistência de metadados na abertura da tela de monitoramento.
Solução:	O sistema foi alterado para realizar o monitoramento de forma correta.
Chamado:	TVILN6

Document generated by Confluence on 10 out, 2016 16:51

[Linha Logix](#) / [Release 05 - 2016](#) / [Manutenção 05 - 2016](#) / [Vendas e Faturamento - Manutenção - 05 - 2016](#)
/ [Nota Fiscal Eletrônica - Manutenção - 05 - 2016](#)

Linha Logix : TVJAF3_DT_Painel_NFe

Created by Ana Paula Casas de Almeida, last modified by Djenifer Gomes de Lima on 10 ago, 2016

Painel NF-e

Linha de Produto:	Logix
Segmento:	Manufatura
Módulo:	Vendas
Função:	OBF40000 – Painel NF-e
Situação:	Para notas fiscais de saída de simples nacional a TAG fica sempre como 0.
Solução:	O programa foi alterado para gerar a TAG de forma correta.
Chamado:	TVJAF3



Document generated by Confluence on 10 out, 2016 16:51

[Linha Logix](#) / [Release 05 - 2016](#) / [Manutenção 05 - 2016](#) / [Vendas e Faturamento - Manutenção - 05 - 2016](#)
/ [Nota Fiscal Eletrônica - Manutenção - 05 - 2016](#)

Linha Logix : TVQWLR_DT_Nota_Fiscal_Eletronica

Created by Ana Paula Casas de Almeida, last modified by Janaina Boing da Rocha on 01 set, 2016

Painel NF-e

Linha de Produto:	Logix
Segmento:	Manufatura
Módulo:	Vendas
Função:	OBF40000 – Painel NF-e
Situação:	<p>O programa OBF40000 não apresentava o AR informado no filtro. Essa divergência ocorre quando um AR foi cadastrado com um Fornecedor que estava com o cadastro irregular, pois foi informada uma cidade em que a UF não foi cadastrada, então era apresentada a inconsistência “Estado XX não cadastrado”, porém, o AR não aparecia no Painel e nem ficava com "erro 9" (erro Logix).</p> <p>A mesma inconsistência ocorria na aba “Saídas” quando era informada uma NF de saídas com irregularidade em algum cadastro.</p>
Solução:	Foram efetuadas alterações no sistema para mostrar as notas fiscais no OBF40000, mesmo que haja alguma inconsistência de cadastro.
Chamado:	TVQWLR



Document generated by Confluence on 10 out, 2016 16:51

[Linha Logix](#) / [Release 05 - 2016](#) / [Manutenção 05 - 2016](#) / [Vendas e Faturamento - Manutenção - 05 - 2016](#)
 / [Nota Fiscal Eletrônica - Manutenção - 05 - 2016](#)

Linha Logix : TVRDJK_DT_EAN_por_Grade

Created by Diego Fernando Venturi, last modified by Janaina Boing da Rocha on 30 ago, 2016

AEN por Grade

Linha de Produto:	Logix
Segmento:	Manufatura
Módulo:	Vendas
Função:	Envio de Notas Fiscais Eletrônicas – VDP9202 Painel NF-e - OBF40000
Situação:	Após a alteração do faturamento de itens com grade, ao utilizar o parâmetro "utiliza_inf_fiscal_nivel_grade" o programa deixou de listar no XML o código EAN cadastrado para o item/grade.
Solução:	O programa foi alterado para carregar do MAN9891 (Políticas do Item) ou MAN10021 (Cadastro de Itens- Versão 12) o EAN cadastrado para cada item/grade, e listar no XML da NF-e.
Chamado:	TVRDJK



Document generated by Confluence on 10 out, 2016 16:51

[Linha Logix](#) / [Release 05 - 2016](#) / [Manutenção 05 - 2016](#) / [Vendas e Faturamento - Manutenção - 05 - 2016](#)

Linha Logix : Pedidos Manutenção 05 - 2016

Created by Diego Fernando Venturi on 07 jul, 2016

Document generated by Confluence on 10 out, 2016 16:51

[Linha Logix](#) / [Release 05 - 2016](#) / [Manutenção 05 - 2016](#) / [Vendas e Faturamento - Manutenção - 05 - 2016](#)
/ [Pedidos Manutenção 05 - 2016](#)

Linha Logix :

TSTHJU_DT_Relatorio_Pedidos_Bloqueados_em_Tela

Created by Diego Fernando Venturi, last modified by Djenifer Gomes de Lima on 24 ago, 2016

Relatório de Pedidos Bloqueados em Tela

Linha de Produto:	Logix
Segmento:	Manufatura
Módulo:	Vendas
Função:	VDP1990 - Relatório de Pedidos Bloqueados VDP10160 - Relatório de Pedidos Bloqueados em Tela
Situação:	Os programas VDP1990 e VDP10160 estão apresentando informações divergentes entre eles além de uma baixo desempenho.
Solução:	Os programas foram unificados, onde será possível consultar em tela ou listar o relatório dos pedidos bloqueados no mesmo programa. O carregamento dos pedidos seguirá a mesma regra e com um desempenho otimizado. Além disso foram adicionadas algumas pequenas melhorias, como a opção de consistir e aprovar as consistências do pedido através do menu de contexto.
Chamado:	TSTHJU



Document generated by Confluence on 10 out, 2016 16:51

[Linha Logix](#) / [Release 05 - 2016](#) / [Manutenção 05 - 2016](#) / [Vendas e Faturamento - Manutenção - 05 - 2016](#)
/ [Pedidos Manutenção 05 - 2016](#)

Linha Logix : TVIEZF_DT_Impressao_de_Pedidos

Created by Diego Fernando Venturi, last modified by Janaina Boing da Rocha on 14 jul, 2016

Impressao de Pedidos

Linha de Produto:	Logix
Segmento:	Manufatura
Módulo:	Vendas
Função:	Manutenção – VDP20000 Impressão de pedidos – VDP20005
Situação:	Ao informar mais de um pedido na opção multivalorado na função de impressão, é apresentada a inconsistência "Array out of bounds [-1] of [3000]".
Solução:	O programa foi alterado para que seja possível informar mais de um pedido sem que ocorra inconsistência na execução.
Chamado:	TVIEZF



Document generated by Confluence on 10 out, 2016 16:51

[Linha Logix](#) / [Release 05 - 2016](#) / [Manutenção 05 - 2016](#) / [Vendas e Faturamento - Manutenção - 05 - 2016](#)
/ [Pedidos Manutenção 05 - 2016](#)

Linha Logix : TVIO14_DT_Manutencao_de_Pedidos_-_ _VDP20000

Created by Diego Fernando Venturi, last modified by Djenifer Gomes de Lima on 16 ago, 2016

Manutenção de Pedidos – VDP20000

Linha de Produto:	Logix
Segmento:	Manufatura
Módulo:	Vendas
Funções:	Manutenção de Pedidos– VDP20000 Liberação Financeira/Comercial – VDP20021 Consistência de Pedidos – VDP20023 Consulta Gerencial de Pedidos – VDP20018
Situação:	A rotina de pedidos está apresentando as seguintes situações: - Ao realizar a aprovação ou consistir algum pedido, o programa não está aprovando automaticamente a consistência 117 quando o parâmetro "Aprovar automaticamente pedidos em análise sem inconsistências?" está ativado. (Ref. ao chamado TVIO14). - Ao consistir um pedido em análise que apresenta apenas uma consistência diferente da 117, o programa está incluindo o pedido em carteira indevidamente. (Ref. ao chamado TVQXVP). - Na opção de consistir pedido no VDP20000, caso abra a opção aprovar e depois a opção "crédito" ocorre erro de transação de banco de dados (Ref. ao chamado TVQVBY). - Se ocorrer algum erro/consistência durante a confirmação da modificação e o usuário retornar a tela, efetuar a correção da informação errada e tentar gravar novamente, o programa tenta fazer a gravação novamente dos itens incluídos durante a modificação, gerando erro de "item do pedido já cadastrado (pedido XXX sequencia XX)" (Ref. ao chamado TVJABF).
Solução:	Os programas foram alterados para que as situações reportadas não ocorram novamente.
Chamados relacionados:	TVIO14, TVQXVP, TVQVBY, TVJABF



Linha Logix - Release 05 - 2016



Document generated by Confluence on 10 out, 2016 16:51

[Linha Logix](#) / [Release 05 - 2016](#) / [Manutenção 05 - 2016](#) / [Vendas e Faturamento - Manutenção - 05 - 2016](#)
/ [Pedidos Manutenção 05 - 2016](#)

Linha Logix :

TVQKWC_DT_Manutencao_de_Pedidos

Created by Tiago Froehlich, last modified by Djenifer Gomes de Lima on 29 ago, 2016

Manutenção de Pedidos

Linha de Produto:	Logix
Segmento:	Manufatura
Módulo:	Vendas
Função:	VDP20000 - Manutenção de Pedidos
Situação:	Ao integrar o pedido de exportação do Logix com o Protheus (via EAI), o arquivo XML gerado não salva com o número do pedido do cliente em nível de item. As tags "CustomerOrderId" e "CustomerOrderNumber" estão iguais.
Solução:	O programa foi alterado para gravar a tag "CustomerOrderId" com o número do pedido do cliente informado na capa do pedido (mestre) e a tag "CustomerOrderNumber" com o número do pedido do cliente informado no item do pedido. Nota: Caso não for informado o número do pedido do cliente no item, a tag "CustomerOrderNumber" não será gravada.
Chamado:	TVQKWC



Document generated by Confluence on 10 out, 2016 16:51

[Linha Logix](#) / [Release 05 - 2016](#) / [Manutenção 05 - 2016](#) / [Vendas e Faturamento - Manutenção - 05 - 2016](#)
/ [Pedidos Manutenção 05 - 2016](#)

Linha Logix : TVQYL1_DT_Consistências_Pedido

Created by Tiago Froehlich, last modified by Eder Valmir Holz on 15 ago, 2016

Consistências Pedido

Linha de Produto:	Logix
Segmento:	Manufatura
Módulo:	Vendas
Função:	Manutenção de pedidos – VDP20000
Situação:	Ao consultar um pedido e modificá-lo, é aberta a tela de inconsistências após a confirmação. Caso consultar um outro pedido e consistí-lo, é aberta a tela de inconsistências do pedido anterior e não do pedido atual.
Solução:	O programa foi alterado para carregar em tela as inconsistências do pedido atual.
Chamados relacionados:	TVQYL1



Document generated by Confluence on 10 out, 2016 16:51

[Linha Logix](#) / [Release 05 - 2016](#) / [Manutenção 05 - 2016](#) / [Vendas e Faturamento - Manutenção - 05 - 2016](#)
/ [Pedidos Manutenção 05 - 2016](#)

Linha Logix : TVRBX0_DT_Alteracao_de_Pedido

Created by Andrei da Silva de Amarante, last modified by Djenifer Gomes de Lima on 29 ago, 2016

Alteração de Pedido

Linha de Produto:	Logix
Segmento:	Manufatura
Módulo:	Vendas e Distribuição
Função:	VDP1090 – Alteração de Pedido
Situação:	Ao modificar o prazo de entrega dos itens de um pedido com entrega total, no campo “Entrega” de um item cancelado, é solicitado a alteração da data de entrega.
Solução:	O programa foi alterado para não validar a data de entrega de um item cancelado durante a modificação.
Chamado:	TVRBX0



Document generated by Confluence on 10 out, 2016 16:51

[Linha Logix](#) / [Release 05 - 2016](#) / [Manutenção 05 - 2016](#) / [Vendas e Faturamento - Manutenção - 05 - 2016](#)
/ [Pedidos Manutenção 05 - 2016](#)

Linha Logix : TVRCX2_DT_Relatorio_Pedidos

Created by Elisa Schulze, last modified by Janaina Boing da Rocha on 01 set, 2016

Relatório de Pedidos

Linha de Produto:	Logix
Segmento:	Manufatura
Módulo:	Vendas
Função:	VDP20006 – Relatório de Pedidos
Situação:	Ao executar o relatório de pedidos em ambiente SQL Server, o programa apresenta inconsistência na seleção dos dados.
Solução:	O relatório de pedidos foi corrigido para processar corretamente em SQL Server.
Chamado:	TVRCX2



Document generated by Confluence on 10 out, 2016 16:51



[Linha Logix](#)

Linha Logix : Release 12.1.13

Created by Juliana de Oliveira on 17 jun, 2016

Document generated by Confluence on 10 out, 2016 16:51



[Linha Logix](#) / [Release 12.1.13](#)

Linha Logix : Inovação - 12.1.13

Created by Luciene Marcia Kalnin De Sousa on 22 jun, 2016

Document generated by Confluence on 10 out, 2016 16:51

[Linha Logix](#) / [Release 12.1.13](#) / [Inovação - 12.1.13](#)

Linha Logix : Financeiro - Inovação - 12.1.13

Created by Alana Karine Pahl on 23 jun, 2016

Document generated by Confluence on 10 out, 2016 16:51

[Linha Logix](#) / [Release 12.1.13](#) / [Inovação - 12.1.13](#) / [Financeiro - Inovação - 12.1.13](#)

Linha Logix : DT_Aumentar_a_capacidade_das_grids

Created by Alana Karine Pahl, last modified on 18 jul, 2016

FIN30000 - Aumentar a capacidade das grids

Linha de Produto:	Logix
Segmento:	Manufatura
Módulo:	Contas a Pagar
Função:	FIN30000 – Cockpit do Contas a Pagar
Requisito:	A tela do cockpit possui alguns campos em que é possível verificar os detalhes dos documentos que compõem o valor total apresentado, como “Títulos pagos e não baixados” ou “Títulos atrasados”, mas há uma limitação de quantidade de ocorrências nas grids.
Implementação:	O programa FIN30000 foi alterado para possibilitar a visualização de todos os documentos que compõem os valores totais apresentado na tela.
Chamados relacionados:	TVIEUZ
Requisito (ISSUE):	MANFIN01-672



Document generated by Confluence on 10 out, 2016 16:51

[Linha Logix](#) / [Release 12.1.13](#) / [Inovação - 12.1.13](#) / [Financeiro - Inovação - 12.1.13](#)

Linha Logix :

DT_FIN10037_Possibilitar_selecionar_opcao_de_tipo_periodo_na_tela

Created by Alana Karine Pahl on 12 jul, 2016

FIN10037 – Possibilitar selecionar opção de tipo período na tela

Linha de Produto:	Logix
Segmento:	Manufatura
Módulo:	Contas a Pagar
Função:	FIN10037 - Relatório de Comissões
Requisito:	Possibilitar que os relatórios de Comissões preparadas e pagas possam ser listados utilizando como critério de seleção a data de emissão dos títulos.
Implementação:	<p>O programa foi alterado para incluir duas opções de seleção para o campo "Visão Por". As duas novas opções são:</p> <ul style="list-style-type: none"> • Empresa pela data do título; • Representante pela data do título. <p>Caso o usuário escolha uma das novas opções, a seleção das comissões preparadas ou pagas será efetuada tendo como critério de período inicial e final a data de emissão do título da tabela docum. As opções do campo "Visão Por" já existentes, "Empresa" e "Representante", manterão os mesmos critérios de seleção de período por meio da data de lançamento da tabela docum_comis_pagas.</p>
Chamados relacionados:	TSTMNI
Requisito (ISSUE):	MANFIN01-522



Document generated by Confluence on 10 out, 2016 16:51

[Linha Logix](#) / [Release 12.1.13](#) / [Inovação - 12.1.13](#) / [Financeiro - Inovação - 12.1.13](#)

Linha Logix :

DT_FIN30057_Possibilitar_verificar_motivo_de_bloqueio_da_NFS_na_consulta

Created by Alana Karine Pahl on 23 Jun, 2016

FIN30057 – Possibilitar verificar motivo de bloqueio da NFS na consulta

Linha de Produto:	Logix
Segmento:	Manufatura
Módulo:	Contas a Pagar
Função:	FIN30057 – Manutenção de APs
Requisito:	Possibilitar que seja verificado após a pesquisa de um documento, o motivo do bloqueio da duplicata para pagamento.
Implementação:	O programa FIN30057 foi alterado para possibilitar a consulta das divergências da nota fiscal origem das duplicatas. Esta tela será aberta quando o usuário clicar no cadeado que fica ao lado da empresa para indicar que a duplicata está bloqueada, e será aberta apenas quando a origem do documento for do módulo Suprimentos.
Chamados relacionados:	TSUGGF
Requisito (ISSUE):	MANFIN01-520



Document generated by Confluence on 10 out, 2016 16:51

[Linha Logix](#) / [Release 12.1.13](#) / [Inovação - 12.1.13](#) / [Financeiro - Inovação - 12.1.13](#)

Linha Logix : DT_Integrar_Logix_x_RH_RM

Created by Lediel Eleuterio, last modified by Alana Karine Pahl on 22 set, 2016

Integração folha de pagamento RM x BackOffice Logix

Características do Requisito

Linha de Produto:	Logix																													
Segmento:	Manufatura																													
Módulo:	Financeiro/Contábil																													
Rotina:	<table border="1"> <thead> <tr> <th>Rotina(s) envolvida(s)</th> <th>Nome Técnico</th> </tr> </thead> <tbody> <tr> <td>• Banco/Agencia: Logix envia.</td> <td>Bank_2_002.xsd</td> </tr> <tr> <td>• Item Contábil (Área e Linha de Negócio): Logix envia.</td> <td>AreaAndLineOfBusiness_1_000.xsd</td> </tr> <tr> <td>• Período Contábil: Logix envia.</td> <td>AccountingCalendar_1_000.xsd</td> </tr> <tr> <td>• Histórico Padrão: Logix envia.</td> <td>ListOfAccountantDefaultHistory_2_000.xsd</td> </tr> <tr> <td>• Centro de Custo: Logix envia.</td> <td>ListOfCostCenter_2_001.xsd</td> </tr> <tr> <td>• Plano de Contas: Logix envia.</td> <td>ListOfAccountantAccount_2_002.xsd</td> </tr> <tr> <td>• Lançamento Contábil: RM envia.</td> <td>AccountingEntry_2_002.xsd</td> </tr> <tr> <td>• Lançamento Financeiro: RM envia.</td> <td>AccountantPayableDocument_2_002.xsd</td> </tr> <tr> <td>• Pagamentos de autônomos: Logix envia.</td> <td>ExternalAutonomousPayment_1_000.xsd</td> </tr> <tr> <td>• Lançamentos de comissão para a folha de pagamento: Logix envia.</td> <td>MonthlyPayroll_1_000.xsd</td> </tr> <tr> <td>• Devolução de adiantamento de viagem: Logix envia.</td> <td>Role_1_000.xsd</td> </tr> <tr> <td>• Fornecedor: Logix envia.</td> <td>CustomerVendor_2_000.xsd</td> </tr> <tr> <td>• Cargo: RM envia.</td> <td>FIN00000</td> </tr> </tbody> </table>	Rotina(s) envolvida(s)	Nome Técnico	• Banco/Agencia: Logix envia.	Bank_2_002.xsd	• Item Contábil (Área e Linha de Negócio): Logix envia.	AreaAndLineOfBusiness_1_000.xsd	• Período Contábil: Logix envia.	AccountingCalendar_1_000.xsd	• Histórico Padrão: Logix envia.	ListOfAccountantDefaultHistory_2_000.xsd	• Centro de Custo: Logix envia.	ListOfCostCenter_2_001.xsd	• Plano de Contas: Logix envia.	ListOfAccountantAccount_2_002.xsd	• Lançamento Contábil: RM envia.	AccountingEntry_2_002.xsd	• Lançamento Financeiro: RM envia.	AccountantPayableDocument_2_002.xsd	• Pagamentos de autônomos: Logix envia.	ExternalAutonomousPayment_1_000.xsd	• Lançamentos de comissão para a folha de pagamento: Logix envia.	MonthlyPayroll_1_000.xsd	• Devolução de adiantamento de viagem: Logix envia.	Role_1_000.xsd	• Fornecedor: Logix envia.	CustomerVendor_2_000.xsd	• Cargo: RM envia.	FIN00000	
Rotina(s) envolvida(s)	Nome Técnico																													
• Banco/Agencia: Logix envia.	Bank_2_002.xsd																													
• Item Contábil (Área e Linha de Negócio): Logix envia.	AreaAndLineOfBusiness_1_000.xsd																													
• Período Contábil: Logix envia.	AccountingCalendar_1_000.xsd																													
• Histórico Padrão: Logix envia.	ListOfAccountantDefaultHistory_2_000.xsd																													
• Centro de Custo: Logix envia.	ListOfCostCenter_2_001.xsd																													
• Plano de Contas: Logix envia.	ListOfAccountantAccount_2_002.xsd																													
• Lançamento Contábil: RM envia.	AccountingEntry_2_002.xsd																													
• Lançamento Financeiro: RM envia.	AccountantPayableDocument_2_002.xsd																													
• Pagamentos de autônomos: Logix envia.	ExternalAutonomousPayment_1_000.xsd																													
• Lançamentos de comissão para a folha de pagamento: Logix envia.	MonthlyPayroll_1_000.xsd																													
• Devolução de adiantamento de viagem: Logix envia.	Role_1_000.xsd																													
• Fornecedor: Logix envia.	CustomerVendor_2_000.xsd																													
• Cargo: RM envia.	FIN00000																													

Descrição

Integração do sistema de recursos humanos RM Labore com os módulos Financeiro e Contábil do Logix. A TOTVS disponibiliza a oferta de Integração do RM Folha de Pagamento ao ERP Logix. A integração possibilitará a realização de todos os processos de uma folha de pagamento de forma simples e segura, gerando os compromissos a pagar diretamente no financeiro do Logix, assim como também, os lançamentos contábeis diretamente no módulo contábil do ERP. Além dos lançamentos financeiros e contábeis, também são integrados os cadastros que sustentam estas operações. O funcionamento da integração ocorre de forma "Síncrona" entre os sistemas, utilizando a tecnologia EAI. Ou seja, sempre que o usuário cadastrar ou alterar uma informação no Logix e esta estiver dentro do contexto da integração, a informação será replicada.

Procedimento para Implantação

No Logix os seguintes procedimentos devem ser adotados

1. Atualizar o Logix para a versão 12.1.13.
2. Build Totvstec na versão 7.00.131227A-20140829 ou superior.
3. EAI Logix e Webservice instalados e configurados. Mais informações em: <http://tdn.totvs.com/pages/releaseview.action?pageId=223159857>
4. Configurar a chave MAXSTRINGSIZE que está localizada na seção General do TotvsAppServer.ini. Caso não exista deverá ser adicionada. Ela define o tamanho máximo das mensagens (em MB) que serão trocadas entre os sistemas. Recomendamos qualquer valor acima de 15. Mais informações em: <http://tdn.totvs.com/pages/viewpage.action?pageId=161349793>
5. Executar o conversor cap00977.cnv através do programa LOG6000 (Gerenciador de conversores). Será criada a tabela: cap_integracao_inss_auton.
6. Executar os conversores de parâmetros fin10089.cnv e con00218.cnv, através do programa LOG00088 (Processamento de conversores).
7. Cadastrar o Aplicativo externo RM com sua respectiva URL de acesso ao WEB SERVICE no EAI10000.
8. Cadastrar o relacionamento DE-PARA de empresas do Logix com as coligadas/filiais do RM.

Procedimento para Utilização

O processo de parametrização, configuração e utilização está publicado no TDN e pode ser acessado pela url: [TOTVS Folha de Pagamento RM X BackOffice Logix](#).



Document generated by Confluence on 10 out, 2016 16:51

[Linha Logix](#) / [Release 12.1.13](#) / [Inovação - 12.1.13](#) / [Financeiro - Inovação - 12.1.13](#)

Linha Logix :

DT_MANFIN01_591_Integracao_Protheus_x_Logix_Lancamentos_Contabeis

Created by Lediel Eleuterio, last modified by Alana Karine Pahl on 01 set, 2016

Integração de lançamentos contábeis RH Protheus X Logix

Linha de Produto:	Logix
Segmento:	Manufatura
Módulo:	Contabilidade
Função:	Integração de Lançamentos Contábeis
Requisito:	Possibilitar a integração de lançamentos contábeis da Folha de Pagamento do RH Protheus ao módulo Contábil do Logix de forma automática, por meio de mensagem única - EAI.
Implementação:	<p>Foram desenvolvidas as seguintes funcionalidades:</p> <ul style="list-style-type: none"> Integração dos lançamentos contábeis gerados no RH Protheus ao módulo de contabilidade do Logix por meio do EAI (mensagem única AccountingEntry2). Parâmetros, que possibilitam o envio ou não de contas contábeis, centro de custos e/ou históricos somente para a empresa do cadastro. Atualmente a integração replica para as empresas que compartilham o cadastro (empresa_plano).
Conversores e Parâmetros:	<p>Foram criados os seguintes parâmetros (con00218.cnv):</p> <p>Nome: replicar_pl_contas_todas_empre Descrição: Replicar o plano de contas para todas as empresas que compartilham? Local: ADMINISTRAÇÃO LOGIX > CONTROLE GERAL > INTEGRAÇÃO ENTRE SISTEMAS Valores aceito: S e N</p> <p>Nome: replicar_hist_cont_todas_empre Descrição: Replicar o histórico contábil para todas as empresas que compartilham? Local: ADMINISTRACAO LOGIX > CONTROLE GERAL > INTEGRACAO ENTRE SISTEMAS Valores aceito: S e N</p>
Requisito (ISSUE):	MANFIN01-591



Document generated by Confluence on 10 out, 2016 16:51

[Linha Logix](#) / [Release 12.1.13](#) / [Inovação - 12.1.13](#) / [Financeiro - Inovação - 12.1.13](#)

Linha Logix :

DT_Possibilitar_o_filtro_de_selecao_das_Aps_pelo_favorecido

Created by Alana Karine Pahl on 18 Jul, 2016

FIN30060 - Possibilitar o filtro de seleção das Aps pelo favorecido

Linha de Produto:	Logix
Segmento:	Manufatura
Módulo:	Contas a Pagar
Função:	FIN30060 – Preparação de pagamentos
Requisito:	Possibilitar informar um favorecido no filtro de seleção das APs para preparação do pagamento. Esta opção estava prevista na versão 10.02 (CAP4850) unificado na versão metadados.
Implementação:	O programa FIN30060 foi alterado para prever novo campo na tela, em que será possível informar um favorecido dos pagamentos para seleção das APs. Informar o favorecido é opcional, e caso seja utilizado, o nome do favorecido será emitido no cabeçalho do relatório.
Chamados relacionados:	TVIEZP
Requisito (ISSUE):	MANFIN01-640



Document generated by Confluence on 10 out, 2016 16:51



[Linha Logix](#) / [Release 12.1.13](#) / [Inovação - 12.1.13](#) / [Financeiro - Inovação - 12.1.13](#)

Linha Logix :

DT_Transferir_para_historico_auditoria_de_ADs_e_AP_s_excluidas_e_transferidas

Created by Alana Karine Pahl on 24 Jun, 2016

Transferir para histórico auditoria de ADs e APs excluídas e transferidas

Linha de Produto:	Logix
Segmento:	Manufatura
Módulo:	Contas a Pagar
Função:	CAP1501 – Transfere auditoria de contas a pagar para histórico
Requisito:	<p>O processo de envio dos dados para histórico em contas a pagar é dividido em duas rotinas: CAP1450 - Transferências das tabelas de movimentação de contas a pagar; CAP1501 - Transferência da tabela de auditoria (audit_cap).</p> <p>O processo foi separado em duas rotinas em função do volume de dados, pois a tabela de auditoria de contas a pagar pode conter mais de um milhão de registros, e pode afetar a performance da rotina, em função desta situação foi separada a inclusão dos históricos de auditoria em outro programa. A partir da execução da rotina CAP1465, os dados relacionados a históricos será selecionada a partir do filtro entre a tabela audit_cap e as tabelas de histórico de ADs e APs.</p>
Implementação:	O programa foi alterado para prever filtros entre as tabelas de histórico das ADs e APs e a tabela de auditoria do Contas a Pagar (audit_cap), selecionando as auditorias que estão relacionadas a documentos já transferidos, concluindo o processo de transferência dos movimentos do contas a pagar para histórico.
Chamados relacionados:	TSTCA8
Requisito (ISSUE):	MANFIN01 -521



Document generated by Confluence on 10 out, 2016 16:51



[Linha Logix](#) / [Release 12.1.13](#) / [Inovação - 12.1.13](#)

Linha Logix : Fiscal - Inovação - 12.1.13

Created by Susan Marjorie Alves on 08 set, 2016

Document generated by Confluence on 10 out, 2016 16:51

[Linha Logix](#) / [Release 12.1.13](#) / [Inovação - 12.1.13](#) / [Fiscal - Inovação - 12.1.13](#)

Linha Logix : Obrigações Fiscais - Inovação - 12.1.13

Created by Susan Marjorie Alves on 08 set, 2016

Document generated by Confluence on 10 out, 2016 16:51

[Linha Logix](#) / [Release 12.1.13](#) / [Inovação - 12.1.13](#) / [Fiscal - Inovação - 12.1.13](#)
/ [Obrigações Fiscais - Inovação - 12.1.13](#)

Linha Logix : DT_SINAL_- _Aumentar_Tamanho_Nota_Fiscal

Created by Andre Alfonso Gesser, last modified by Susan Marjorie Alves on 02 ago, 2016

Aumentar Tamanho Nota Fiscal

Linha de Produto:	Logix
Segmento:	Manufatura
Módulo:	OBF - Obrigações Fiscais
Função:	OBF2617 - Exportação de Notas Fiscais - Sinal
Situação:	O programa OBF2617 somente apresentava notas fiscais com 6 dígitos em tela, na base de dados e no arquivo gerado, e ao processar notas com numeração maior que 6 dígitos o programa apresentava inconsistência.
Solução:	Foi alterada a estrutura do programa para que apresente corretamente em tela e na base de dados numerações de notas em que a quantidade de dígitos seja maior que 6.
Requisito (ISSUE):	MANFIS01-824
Conversores e Parâmetros:	OBF00451.cnv
Chamados relacionados:	TVIJCY



Document generated by Confluence on 10 out, 2016 16:51

[Linha Logix](#) / [Release 12.1.13](#) / [Inovação - 12.1.13](#)

Linha Logix : Logística - Inovação - 12.1.13

Created by Luciene Marcia Kalnin De Sousa on 22 jun, 2016

Document generated by Confluence on 10 out, 2016 16:51

[Linha Logix](#) / [Release 12.1.13](#) / [Inovação - 12.1.13](#) / [Logística - Inovação - 12.1.13](#)

Linha Logix : WMS - Inovação - 12.1.13

Created by Luciene Marcia Kalnin De Sousa on 22 jun, 2016

Document generated by Confluence on 10 out, 2016 16:51

[Linha Logix](#) / [Release 12.1.13](#) / [Inovação - 12.1.13](#) / [Logística - Inovação - 12.1.13](#) / [WMS - Inovação - 12.1.13](#)

Linha Logix : DT_Configuracao_GS1-128

Created by Ana Paula Weiss, last modified by Luciene Marcia Kalnin De Sousa on 28 set, 2016

GS1-128 - Configuração

Características do Requisito

Linha de Produto:	Logix																					
Segmento:	Supply Chain - Logística																					
Módulo:	WMS																					
Rotinas:	<table border="1"> <thead> <tr> <th>Rotina</th> <th>Nome Técnico</th> </tr> </thead> <tbody> <tr> <td>Configuração GS1-128</td> <td>WMS6727</td> </tr> <tr> <td>Teste de leitura de código de barras GS1-128</td> <td>WMS6728</td> </tr> <tr> <td>Teste de leitura de código de barras GS1-128 para desktop</td> <td>WMS6729</td> </tr> <tr> <td>Atualização de registros padrões</td> <td>WMS6770</td> </tr> <tr> <td>Contrato opção "Outros"</td> <td>WMS60013</td> </tr> <tr> <td>Cadastro de Item / WMS / Complemento do item</td> <td>MAN10021\ MAN9922</td> </tr> </tbody> </table> <table border="1"> <thead> <tr> <th>Rotina(s) envolvida(s)</th> <th>Nome Técnico</th> </tr> </thead> <tbody> <tr> <td>Função responsável pelas regras relacionadas ao GS1-128</td> <td>WMSR130</td> </tr> <tr> <td>Função responsável pela <i>interface</i> de coletor de dados relacionado ao GS1-128</td> <td>WMS6730</td> </tr> </tbody> </table>		Rotina	Nome Técnico	Configuração GS1-128	WMS6727	Teste de leitura de código de barras GS1-128	WMS6728	Teste de leitura de código de barras GS1-128 para desktop	WMS6729	Atualização de registros padrões	WMS6770	Contrato opção "Outros"	WMS60013	Cadastro de Item / WMS / Complemento do item	MAN10021\ MAN9922	Rotina(s) envolvida(s)	Nome Técnico	Função responsável pelas regras relacionadas ao GS1-128	WMSR130	Função responsável pela <i>interface</i> de coletor de dados relacionado ao GS1-128	WMS6730
Rotina	Nome Técnico																					
Configuração GS1-128	WMS6727																					
Teste de leitura de código de barras GS1-128	WMS6728																					
Teste de leitura de código de barras GS1-128 para desktop	WMS6729																					
Atualização de registros padrões	WMS6770																					
Contrato opção "Outros"	WMS60013																					
Cadastro de Item / WMS / Complemento do item	MAN10021\ MAN9922																					
Rotina(s) envolvida(s)	Nome Técnico																					
Função responsável pelas regras relacionadas ao GS1-128	WMSR130																					
Função responsável pela <i>interface</i> de coletor de dados relacionado ao GS1-128	WMS6730																					
Requisito (ISSUE):	LOGWMS01-31 - Configuração GS1-128																					
Bancos de Dados:	Oracle / SQL Server / Informix																					
Tabelas Utilizadas:	wms_cod_barras_gs1_128 wms_cod_barras_item_gs1_128 wms_atributo_logix_gs1_128																					
Sistemas Operacionais:	Windows / Linux																					

Descrição

O objetivo deste documento é descrever as funcionalidades desenvolvidas no WMS Logix para a configuração e os testes de leitura de código de barras GS1-128.

As configurações aqui mencionadas serão utilizadas em todos os processos de coletor e *desktop*, que possibilitam a utilização do código de barras GS1-128.

Neste *release*/pacote os processos que possibilitarão utilização do GS1-128 são:

- Conferência do recebimento via coletor de dados (WMS6190).
- Separação/Coleta via coletor de dados (WMS6214).

Nos próximos *releases*/pacotes serão mencionados os processos/rotinas que passarão a contar com a possibilidade de utilização do código de barras GS1-128.

Procedimento para Implantação

- Seguir os procedimentos padrões de atualização do sistema pelo pacote de liberação (*Update*).
- Executar o conversor de tabelas WMS00544 para a criação das tabelas `wms_cod_barras_gs1_128`, `wms_cod_barras_item_gs1_128` e `wms_atributo_logix_gs1_128`.

Procedimento para Configuração

Configuração de Menus

- **WMS6727 - Configuração GS1-128**

Sistema	"315" (WMS)
Área de aplicação	9 - Logística
Nível 1	"10" (Etiquetas)
Nível 2	"97" (Cadastros)
Nível 3	"3"
Sequência	1
Processo	wms6727
Tipo Processo	2
Transação	WMS6727
Descrição	Configuração código de barras GS1-128.

- **WMS6728 - Teste de Leitura de Código de Barras GS1-128**

Sistema	"315" (WMS)
----------------	-------------

Área de aplicação	9 - Logística
Nível 1	"13" (Coletores)
Nível 2	"5" (Diversos)
Nível 3	"5"
Sequência	1
Processo	wms6728
Tipo Processo	1
Transação	WMS6728
Descrição	Teste de leitura de código de barras GS1-128.

- **WMS6729 - Teste de Leitura de Código de Barras GS1-128 Para Desktop**

Sistema	"315" (WMS)
Área de aplicação	9 - Logística
Nível 1	"10" (Etiquetas)
Nível 2	"6"
Nível 3	
Sequência	1
Processo	wms6729
Tipo Processo	1
Transação	WMS6729
Descrição	Teste de leitura de código de barras GS1-128 para desktop.

Procedimento para Utilização

Contextualização Código de Barras GS1-128

O padrão de código de barras GS1-128 é baseado em um conceito que podemos chamar de chave, valor. Estas chaves são predefinidas e fazem parte do padrão GS1-128, conforme pode ser consultado no [Encarte Técnico](http://www.gs1-128.info/application-identifiers/), nos capítulos 9, 9.1, 9.2, 9.3, 9.4 e, de uma forma mais simples e direta, na página <http://www.gs1-128.info/application-identifiers/>.

A tabela do padrão GS1-128 além de especificar o significado de cada **chave**, define o respectivo formato e tamanho para cada valor.

O tamanho total do código de barras é variável e pode conter diversas informações (**chaves**) dentro dele. O campo **chave** é indicado visualmente entre parênteses e corresponde a tabela do padrão GS1-128. No encarte técnico estas informações **chave** são chamadas de **AI - Application Identifiers**. Abaixo uma imagem ilustrativa e explicativa:



Importante: Além das informações apresentadas na imagem acima é importante ressaltar que os parênteses não são "impressos" no código de barras e, conseqüentemente, não são retornados na leitura de um código de barras GS1-128.

O que **pode ser** lido do código de barras são os caracteres chamados de **identificadores de simbologia** e o caractere que indica fim de um campo de tamanho variável. Sendo assim, o código acima exemplificado, ao ser lido por um coletor, **poderia retornar** o valor da imagem apresentada abaixo.



Os **caracteres de simbologia** e **identificador de fim de campo variável** podem ou não serem impressos, de acordo com configurações específicas de cada coletor de dados.

Para o correto funcionamento da leitura de um código de barras GS1-128 no WMS Logix, o **caractere separador** deverá estar configurado para ser impresso.

Configuração do GS1-128 no WMS Logix

1. WMS6727 - Configuração GS1-128

Permite realizar a configuração do código de barras GS1-128, relacionando os identificadores de aplicação do GS1-128 a atributos do WMS Logix.

1. Ao abrir o programa, caso não tenha nenhuma configuração cadastrada, será exibida uma mensagem questionando se deseja criar uma configuração padrão.
Se a resposta for positiva, um cadastro de configuração padrão será criado automaticamente.
2. Ao **Incluir** ou **Modificar** uma configuração, atenção no preenchimento dos campos abaixo:
 1. **Caractere indicador**, **Caractere código** e **Caractere modificador** compõem o campo **Identificador de simbologia**, e deverão ser informados caso o coletor de dados esteja

configurado para imprimir-los na leitura de um código de barras GS1-128.

2. **Caractere separador** deverá ser informado com o mesmo caractere separador de campo variável, configurado no coletor de dados a ser utilizado.
3. **Qtd. máxima cód. barras** poderá ser informado com a quantidade máxima de códigos de barras GS1-128, que uma determinada embalagem poderá ter.

Ao informar este campo, nos processos que farão uso do GS1-128 não será necessário pressionar tecla de função para confirmar a leitura dos códigos de barras GS1-128.

Ao atingir a quantidade máxima, a confirmação será acionada automaticamente.

4. No *grid* inferior do cadastro, todos os **AI - Application Identifiers** que poderão estar contidos nos código de barras GS1-128 utilizados pela unidade ou por um determinado depositante deverão ser cadastrados.

Caso não seja de conhecimento, nos capítulos 9, 9.1, 9.2, 9.3, 9.4 do [Encarte Técnico do GS1-128](#) é possível encontrar todas as informações referente a **tipo de tamanho, tamanho e tipo de dados** de um A.I.

Nas situações em que um determinado A.I não possua informação correspondente no WMS Logix ou não seja de interesse utilizar a informação do A.I nos processos do sistema, o campo **Utiliza no processo?** deverá ser desmarcado.

5. Após informar, cada linha do *grid* inferior o campo **Estrutura do cód. barras** será atualizado, exibindo a estrutura do código de barras GS1-128 que está sendo cadastrado.

3. Principais consistências de informações a serem realizadas no preenchimento dos campos:

1. Não será possível informar um A.I onde o seu código faça parte de um outro A.I.
Exemplo, não será possível cadastrar o A.I "10", caso o A.I "100" já esteja cadastrado.
2. Não será possível cadastrar um A.I com tipo de dados = "ALFABÉTICO" e atributo Logix com tipo de dados = "NUMÉRICO".
3. Não será possível cadastrar um A.I de tamanho maior que a capacidade do atributo Logix.

4. Além das ações padrões do formulário existe o botão **Teste**, para que seja possível efetuar leituras testes de códigos de barras GS1-128 com base na configuração cadastrada.

Ao clicar neste botão o programa WMS6729 será executado.

2. WMS60013 - Contrato - Opção Outros (WMS60023)

Para os depositantes que utilizam código de barras GS1-128 deverá ser informado, no campo **Configuração GS1-128**, o código pré-cadastrado no WmS6727.

O objetivo é relacionar uma configuração de código de barras GS1-128 a um depositante.

3. MAN9922 \ MAN10021 - Opção WMS -> Complemento do Item (WMS6171)

Para as situações em que apenas um determinado item do depositante apresente no código de barras GS1-128 um formato de data diferente dos demais, será possível configurar o formato de data deste item pelo campo **Formato data GS1-128**.

4. WMS6728 - Teste da Leitura de Códigos de Barras GS1-128 (Coletor)

Permite testar a decodificação de um código de barras GS1-128 no coletor de dados, de acordo com a configuração realizada no WMS6727.

1. Ao acessar o programa serão listadas todas as Configurações GS1-128 existentes.
2. Pressione <F10> para consultar as ações disponíveis.
 1. <ENTER> para confirmar seleção; e
 2. <ESC> para encerrar o programa.

3. Selecione uma configuração e pressione <ENTER>.
4. Após selecionar uma configuração, os códigos de barras GS1-128 serão solicitados.
5. Pressione <F10> para consultar as ações disponíveis.
 1. <ESC> para voltar; e
 2. <F4/CTRL-K> para disparar a decodificação do código de barras.
6. Leia um (ou vários) código de barras GS1-128 que represente a informação de uma determinada embalagem de um item.
7. Para confirmar e disparar a decodificação dos códigos de barras pressione <F4> ou leia a **Quantidade máxima de código de barras** configurada no WMS6727.
8. Como resultado final teremos a exibição dos dados extraídos da decodificação.

5. WMS6729 - Teste da Leitura de Códigos de Barras GS1-128 (Desktop/PDV)

Este programa possui as mesmas funcionalidades do WMS6728, descritas acima, porém com *interface* de tela para *desktop*/PDV.

1. O programa possui o *layout* de tela *desktop*/PDV, com as opções de **Informar** e **Processar**.
2. Clique em **Informar** para iniciar um teste de leitura de código de barras GS1-128.
3. Para o campo **Configuração GS1-128**, informe ou consulte pelo "zoom" a configuração para a qual se deseja realizar o teste.
4. No campo **Código de barras**, leia um (ou vários) código de barras GS1-128 que represente a informação de uma determinada embalagem de um item.
5. Para confirmar e disparar a decodificação dos códigos de barras, clique em **Confirmar**, ou leia a **Quantidade máxima de código de barras** configurada no WMS6727.
6. Ao processar a decodificação dos atributos, os campos **Atributo** e **Conteúdo**, localizados na parte inferior do programa, serão preenchidos com as informações encontradas.

6. WMS6770 - Cargas de Registros Padrões

Programa responsável por realizar a atualização de registros padrões do WMS Logix. Caso o programa WMS6727 já tenha sido executado, não existe necessidade de realizar o procedimento aqui descrito. O objetivo deste programa é realizar a atualização dos atributos Logix, caso no futuro algum novo atributo seja disponibilizado.

Para realizar a atualização dos atributos Logix para GS1-128, realizar os procedimentos abaixo:

1. Clique em **Informar**.
2. Assinale a opção **Atributos Logix GS1-128**;
3. Clique em **Processar**. Os atributos padrões referente ao GS1-128 serão atualizados.



[Linha Logix](#) / [Release 12.1.13](#) / [Inovação - 12.1.13](#) / [Logística - Inovação - 12.1.13](#) / [WMS - Inovação - 12.1.13](#)

Linha Logix :

DT_Configuracao_Para_Informar_os_Dimensionais_Separados

Created by Jairo Jose da Silva Junior, last modified by Luciene Marcia Kainin De Sousa on 28 set, 2016

Configuração Para Informar os Dimensionais Separados

Características do Requisito

Linha de Produto:	Logix		
Segmento:	Supply Chain - Logística		
Módulo:	WMS		
Rotina:	Rotina	Nome Técnico	
	Separação Via Coletor de Dados	WMS6214	
	Rotina(s) envolvida(s)	Nome Técnico	
	RNL para a geração de ressuprimento e separação em endereços de <i>picking</i>	WMSR41	
Requisito (ISSUE):	LOGWMS01-37 - com.atlassian.sal.api.net.ResponseStatusException: Unexpected response received. Status code: 403		
País:	Brasil		
Bancos de Dados:	Oracle / SQL Server / Informix		
Sistemas Operacionais:	Windows / Linux		

Descrição

Criada parametrização no Contrato do depositante e no cadastro do produto para indicar se devem ser solicitados os dimensionais ao realizar a separação no *picking*.

O parâmetro no cadastro do produto terá prioridade e, caso não seja informado, será utilizada a parametrização geral do depositante. A informação dos dimensionais somente poderá ocorrer quando o item controlar *picking* for tipo de carga **Geral** e não for utilizado o controle de etiquetas de estoque em *picking*.

Quando o parâmetro **Informar dimensionais picking** estiver ativo, todos os dimensionais controlados do item deverão ser informados na separação.

Procedimento para Implantação

O sistema é atualizado logo após a aplicação do pacote de atualizações **12.1.13**.

Procedimento para Utilização

1. No Contrato do depositante (**WMS60013**), opção **Separação-Conferência**, assinala/dessinala o parâmetro **Informar dimensionais no picking?**.
2. No cadastro do Item (**MAN10021/MAN9922**), opção **WMS / Complemento**, informe o parâmetro **Informa dimensionais separação picking**.
3. Se o valor informado for igual a **Padrão**, o sistema assumirá o valor informado no Contrato; caso seja informado **Sim** ou **Não**, este

parâmetro prevalecerá sobre o valor informado no Contrato.



Document generated by Confluence on 10 out, 2016 16:51

[Linha Logix](#) / [Release 12.1.13](#) / [Inovação - 12.1.13](#) / [Logística - Inovação - 12.1.13](#) / [WMS - Inovação - 12.1.13](#)

Linha Logix :

DT_Separacao_Informando_os_Dimensionais_Separados

Created by Jairo Jose da Silva Junior, last modified by Luciene Marcia Kalnin De Sousa on 28 set, 2016

Separação Informando os Dimensionais Separados no Picking

Características do Requisito

Linha de Produto:	Logix	
Segmento:	Supply Chain - Logística	
Módulo:	WMS	
Rotina:	Rotina	Nome Técnico
	Separação via Coletor	WMS6214
	Rotina(s) envolvida(s)	Nome Técnico
	WMSR41	WMSR41
Cadastros Iniciais:	Cadastro de item com controle de <i>picking</i> e controle de dimensionais (Lote, Data Produção, entre outros). Mapeamento de endereço de <i>picking</i>	
Parâmetros:	DT_LOGWMS01-37 Configuração para informar os dimensionais separados	
Requisito (ISSUE):	LOGWMS01-54 - com.atlassian.sal.api.net.ResponseStatusException: Unexpected response received. Status code: 403	
País:	Brasil	
Bancos de Dados:	Oracle / SQL Server / Informix	
Sistemas Operacionais:	Windows / Linux	

Descrição

Alteração da rotina de separação para que torne possível informar os dimensionais do item coletado em endereços de *picking*, quando o mesmo possuir controle de dimensionais e Contrato do depositante, e o Cadastro de Itens indicar que os dimensionais devem ser informados.

Procedimento para Implantação

O sistema é atualizado logo após a aplicação do pacote de atualizações **12.1.13**.

Procedimento para Configuração

CONFIGURAÇÃO DE PARÂMETROS

Vide documentação informada em **Parâmetros**.

Procedimento para Utilização

Exemplo: Separação em endereço de picking com leitura SKU e informação de dimensionais no picking.

1. No menu Logix, acesse Logística / WMS / Coletores / Expedição / Separação (WMS6214).
 1. O sistema apresenta a relação de listas de separação pendentes.
2. Selecione a lista de separação a ser executada.
3. Efetue a leitura da etiqueta endereço origem (Picking).
4. Efetue a leitura de uma etiqueta SKU/EAN.
 1. Se o item controlar algum dimensional, o sistema abrirá uma tela para entrada dos dimensionais. Informe os dimensionais para prosseguir.
O sistema validará se existe saldo de estoque do item com os dimensionais informados no endereço de separação.
5. Continue informando etiquetas SKU/EAN.
 1. Ao atingir a quantidade solicitada ou caso tenha sido pressionada a tecla F4/Ctrl-P (parcial), o sistema realizará o movimento do estoque do endereço de origem para o equipamento.
6. Efetue o descarregamento do equipamento.

Observações:

- Quando for informada uma etiqueta SKU/EAN, o sistema solicitará os dimensionais na primeira leitura e assumirá os valores informados para as leituras seguintes.
- Para informar novos dimensionais utilize a tecla F11/Ctrl-R; o sistema abrirá a tela para entrada de dimensionais. Informe os dimensionais.

Exemplo: Separação em endereço de picking informando a quantidade e os dimensionais.

1. No menu Logix, acesse Logística / WMS / Coletores / Expedição / Separação (WMS6214).
 1. O sistema apresenta a relação de listas de separação pendentes.
2. Selecione a lista de separação a ser executada.
3. Efetue a leitura da etiqueta endereço origem.
4. O sistema apresentará a tela de entrada de dimensionais.
5. Informe o valor de cada dimensional.
O sistema validará se existe saldo de estoque do item com os dimensionais informados no endereço de separação.
 1. Tendo todos os valores necessários, o sistema retornará à tela de quantidade.
6. Informe a quantidade a ser separada.
 1. O sistema realizará o movimento de estoque do endereço de origem para o equipamento.
7. Efetue o descarregamento do equipamento utilizando Equipamento/SKU/Item.

Observação:

Na tela de entrada dos dimensionais, a tecla de função F11/Ctrl-R poderá ser utilizada para efetuar a consulta de Saldo de Estoque do item no endereço por dimensionais.



Linha Logix - Release 05 - 2016



Document generated by Confluence on 10 out, 2016 16:51

[Linha Logix](#) / [Release 12.1.13](#) / [Inovação - 12.1.13](#) / [Logística - Inovação - 12.1.13](#) / [WMS - Inovação - 12.1.13](#)

Linha Logix : DT_Tratar_G21-128_na_Conferencia_do_Recebimento

Created by Ana Paula Weiss, last modified by Luciene Marcia Kalnin De Sousa on 28 set, 2016

GS1-128 - Conferência do Recebimento

Características do Requisito

Linha de Produto:	Logix		
Segmento:	Supply Chain - Logística		
Módulo:	WMS		
Rotina:	Rotina	Nome Técnico	
	Conferência do Recebimento	WMS6190	
	Rotina(s) envolvida(s)	Nome Técnico	
	Função responsável pelas regras relacionadas ao GS1-128.	WMSR130	
	Função responsável pela <i>interface</i> de coletor de dados relacionado ao GS1-128.	WMS6730	
Cadastros Iniciais:	WMS6727 - Configuração GS1-128		
Requisito (ISSUE):	LOGWMS01-32 - Tratar GS1-128 na Conferência do Recebimento		
Bancos de Dados:	Oracle / SQL Server / Informix		
Sistemas Operacionais:	Windows / Linux		

Descrição

Permite realizar o processo de conferência do recebimento via coletor de dados, utilizando a leitura de código de barras GS1-128.

Procedimento para Implantação

Seguir os procedimentos padrão de atualização do sistema pelo pacote de liberação (*Update*).

Procedimento para Configuração

Como pré-requisito para utilização do GS1-128 na conferência do recebimento, deve-se realizar as seguintes parametrizações:

- WMS6727 - Configuração GS1-128
Cadastrar a configuração que será utilizada no GS1-128, com os devidos atributos Logix.
- WMS60013 - Contrato / Opção Outros
Parametrizar, por depositante, qual a configuração GS1-128 que será utilizada.

Observação:

Informações detalhadas para a utilização dos programas mencionados acima estão disponíveis no Documento Técnico: [DT_LOGWMS01-31 Configuração GS1-128](#).

Procedimento para Utilização

WMS6190 - Conferência do Recebimento:

1. Após ter informado os campos **Palete** e **Etiq Estoque**, no campo **Código Barras SKU** ler/informar um código de barras GS1-128.
 1. O código de barras informado **não deverá** estar cadastrado como código de barras de SKU do **WMS6173**.
 2. Caso seja informado um código de barras cadastrado como um código de barras de SKU no **WMS6173**, o fluxo de entrada dos dados seguirá o formato atual, sem modificações.
 3. Tendo sido informado um código de barras não cadastrado no **WMS6173**, o sistema verificará se o depositante da ordem de serviço possui configuração GS1-128. Caso não possua, notificará que o código de barras informado não é válido.
 4. Tendo encontrado uma configuração para código de barras GS1-128 para o depositante da ordem de serviço, o sistema irá utilizá-la para decodificar o código de barras informado.
 - **Se** o código de barras informado **não possuir todos** os **Atributos Logix** configurados ou possua **Qty. máxima de código de barras** diferente de 1 (um), uma nova tela será aberta, possibilitando informar outros códigos de barras GS1-128 que representem a embalagem que está sendo conferida.
 - Neste caso, informe os demais códigos de barras.
 - Confirme o processamento da decodificação dos códigos de barras pressionando **<F4>**, ou então o sistema efetuará a confirmação automaticamente ao atingir a **Qty. máxima de código de barras** configurada.
 - **Se** o código de barras informado **possuir todos** os **Atributos Logix** configurados ou possuir **Qty. máxima de código de barras** igual a 1 (um), a decodificação do código de barras GS1-128 será processada logo após o **Código Barras SKU** ter sido informado.
 5. Após o processamento da decodificação do GS1-128, os campos obtidos serão preenchidos automaticamente, não possibilitando modificação.
 6. Caso todos os dimensionais configurados para o item sejam obtidos da decodificação do GS1-128, nenhum dimensional será solicitado. Os dimensionais não obtidos da decodificação do GS1-128 serão solicitados em tela.

Leitura Teste do Código de Barras GS1 - 128:

1. Caso o depositante da ordem de serviço possua uma configuração GS1-128 relacionada ao

seu contrato, quando o cursor estiver no campo **Código barras SKU** é possível acionar **CTRL+J** para realizar leitura teste de um ou mais códigos de barras GS1-128 que representem uma embalagem.



Document generated by Confluence on 10 out, 2016 16:51

[Linha Logix](#) / [Release 12.1.13](#) / [Inovação - 12.1.13](#) / [Logística - Inovação - 12.1.13](#) / [WMS - Inovação - 12.1.13](#)

Linha Logix : DT_Troca_NF_Para_Devolucao_Fornecedor

Created by Anderson Quandt Venâncio, last modified by Luciene Marcia Kalnin De Sousa on 28 set, 2016

Troca de NF Para Devolução ao Fornecedor

Características do Requisito

Linha de Produto:	Logix					
Segmento:	Supply Chain - Logística					
Módulo:	WMS					
Rotina:	<table border="1"> <thead> <tr> <th>Rotina</th> <th>Nome Técnico</th> </tr> </thead> <tbody> <tr> <td>WMS6805</td> <td>Troca NF Entrada para Devolução ao Fornecedor</td> </tr> </tbody> </table>	Rotina	Nome Técnico	WMS6805	Troca NF Entrada para Devolução ao Fornecedor	
Rotina	Nome Técnico					
WMS6805	Troca NF Entrada para Devolução ao Fornecedor					
Chamado Relacionado:	TSQAJ4					
Requisito (ISSUE):	LOGWMS01-373 - com.atlassian.sal.api.net.ResponseStatusException: Unexpected response received. Status code: 403					
País:	Brasil					
Bancos de Dados:	Oracle, SQL Server, Informix, DB2					
Tabelas Utilizadas:	wms_identif_estoque_nf_entrada, wms_log_troca_nf_identif					
Sistemas Operacionais:	Windows, Linux					

Descrição

Permitir realizar a troca da Nota Fiscal de recebimento associada às identificações de estoque, para que seja possível realizar a devolução ao fornecedor nos casos em que o produto foi enviado à terceiros para beneficiamento e retornou por conter algum problema.

A utilização desta rotina será permitido somente quando o WMS estiver sendo utilizado no modo **Indústria**.

Procedimento para Implantação

O sistema é atualizado logo após a aplicação do pacote de atualizações (*Patch*) deste projeto/requisito. Para utilização desta funcionalidade é necessário estar com os metadados atualizados e conversor de tabelas **wms00547.cnv** devidamente aplicado.

Procedimento para Configuração

CONFIGURAÇÃO DE MENUS

Cadastrar a rotina abaixo no Menu:

Sistema	"315" (WMS)
Área de aplicação	9 - Logística
Nível 1	"04" (Recebimento)
Sequência	15
Processo	wms6805
Tipo Processo	2
Transação	WMS6805
Descrição	Troca NF Entrada para Devolução ao Fornecedor

Procedimento para Utilização

1. Acesse a rotina e selecione a opção **Informar**.
2. No campo **Aviso de recebimento**, informe o número do aviso de recebimento relativo à entrada da devolução efetuada pelo terceiro.
3. Na *grid* superior posicione no item cujas informações devem ser alteradas e, na *grid* inferior, selecione a identificação de estoque cuja Nota Fiscal associada deve ser trocada.
4. Informe os campos **AR fornecedor** e **Seq. AR fornec.**, indicando qual será a nova Nota Fiscal/sequência.
Estes campos devem ser informados apenas para as identificações que devem ser trocadas.
5. Ao informar o **AR fornecedor** e **Seq. AR fornec.**, para a primeira identificação o sistema questionará se deseja assumir estas informações para as demais identificações deste item.
Caso afirmativo a rotina sugerirá a mesma Nota/sequência para todas as etiquetas que ainda estiverem sem os dados preenchidos.
6. Após indicar todas as trocas que devem ser efetuadas, confirme a edição dos dados.
7. Em seguida, acesse a opção **Processar**, onde então a rotina trocará a Nota Fiscal/sequência relacionada à identificação de estoque.
8. Depois deste processo é possível utilizar a rotina de troca de tipo de estoque/restrição (**WMS6184** ou **WMS6323**) para efetuar a rejeição do estoque e, então, proceder a devolução ao fornecedor.

Document generated by Confluence on 10 out, 2016 16:51



[Linha Logix](#) / [Release 12.1.13](#) / [Inovação - 12.1.13](#)

Linha Logix : Manufatura - Inovação - 12.1.13

Created by Juliana de Oliveira on 30 jun, 2016

Document generated by Confluence on 10 out, 2016 16:51



[Linha Logix](#) / [Release 12.1.13](#) / [Inovação - 12.1.13](#) / [Manufatura - Inovação - 12.1.13](#)

Linha Logix :

DT_MAN8240_Usuário_informava_recurso_e_listava_quais_itens_pertecem_a_este_recurso

Created by Juliana de Oliveira, last modified by Cristina de Souza Stocco on 11 ago, 2016

MAN824 - Usuário informava recurso e listava quais itens pertencem a este recurso

Linha de Produto:	Logix
Segmento:	Manufatura
Módulo:	Engenharia
Função:	Consulta de Itens por Operação, Centro de Trabalho, Arranjo e Recurso
Situação:	É necessário alterar o programa MAN10061 para ter as mesmas funcionalidades dos programas MAN8240/MAN8367 (programas na versão 10.02).
Solução:	Foi alterado o programa MAN10061 (que é uma junção dos programas MAN8240 e MAN8367) para que, não seja obrigatório selecionar os campos Operação, Centro de Trabalho, Arranjo e Recurso. O programa foi alterado para funcionar igual ao MAN8240 onde, apenas um dos campos citados poderá ser selecionado.
Requisito (ISSUE):	MANCORE1-548



Document generated by Confluence on 10 out, 2016 16:51

[Linha Logix](#) / [Release 12.1.13](#) / [Inovação - 12.1.13](#)

Linha Logix : Tecnologia - Inovação - 12.1.13

Created by Janaina Boing da Rocha on 29 set, 2016

[FRW01JOI 338 DT Servicos Sumarizacao EAI Logix](#)

[FRWJOI01 169 DT Metadados Usuarios Externos](#)

[FRWJOI01 173 DT Incluir Ponto Entrada Customizacao Envio Mensagem EAI Logix](#)

[FRWJOI01 327 DT Servico Aplicativos EAI LOGIX](#)

[FRWJOI01 360 DT Servicos Mensagens EAI Logix](#)

[FRWJOI01 409 DT engine execucao funcoes negocio logix rest](#)

[FRWJOI01 416 DT melhoria recebimento envio mensagens eai](#)

[FRWJOI01 489 DT Otimizacao Performance Servico Mensagem EAI Logix](#)

[FRWJOI01 552 DT desenvolvimento componente lquery](#)

[FRWJOI01 600 DT Componente consumo servicos REST](#)

[FWRJOI01 316 DT Servico Menu EAI Logix](#)

Document generated by Confluence on 10 out, 2016 16:51

[Linha Logix](#) / [Release 12.1.13](#) / [Inovação - 12.1.13](#)

Linha Logix : Vendas e Faturamento - Inovação - 12.1.13

Created by Janaina Boing da Rocha on 29 set, 2016

Document generated by Confluence on 10 out, 2016 16:51

[Linha Logix](#) / [Release 12.1.13](#) / [Inovação - 12.1.13](#) / [Vendas e Faturamento - Inovação - 12.1.13](#)

Linha Logix : Nota Fiscal Eletrônica - Inovação - 12.1.13

Created by Janaina Boing da Rocha on 29 set, 2016

[TVQXS2_DT_Nota_Fiscal_Eletronica](#)

[TVQZ50_DT_Consulta_NFe](#)

Document generated by Confluence on 10 out, 2016 16:51

[Linha Logix](#) / [Release 12.1.13](#)

Linha Logix : Legislação - 12.1.13

Created by Niara Cristina Caetano on 08 jul, 2016

Document generated by Confluence on 10 out, 2016 16:51

[Linha Logix](#) / [Release 12.1.13](#) / [Legislação - 12.1.13](#)

Linha Logix : Controladoria - Legislação - 12.1.13

Created by Janaina Boing da Rocha on 29 set, 2016

[TSLSU8_DT_Saldo_Consorcio_ECD_ECF](#)

Document generated by Confluence on 10 out, 2016 16:51

[Linha Logix](#) / [Release 12.1.13](#) / [Legislação - 12.1.13](#)

Linha Logix : Financeiro - Legislação - 12.1.13

Created by Juliana Cristina Sacht on 01 ago, 2016

Document generated by Confluence on 10 out, 2016 16:51

[Linha Logix](#) / [Release 12.1.13](#) / [Legislação - 12.1.13](#) / [Financeiro - Legislação - 12.1.13](#)

Linha Logix : Contas a Pagar - Legislação - 12.1.13

Created by Juliana Cristina Sacht, last modified on 01 ago, 2016

Document generated by Confluence on 10 out, 2016 16:51

[Linha Logix](#) / [Release 12.1.13](#) / [Legislação - 12.1.13](#) / [Financeiro - Legislação - 12.1.13](#)
/ [Contas a Pagar - Legislação - 12.1.13](#)

Linha Logix : TSTJEQ_DT_Calculo_PIS_Cofins_CSL

Created by Juliana Cristina Sacht, last modified by Cristina de Souza Stocco on 05 ago, 2016

Cálculo do valor mínimo para retenção de PIS/COFINS/CSL

Linha de Produto:	Logix
Segmento:	Manufatura
Módulo:	Contas a Pagar
Função:	Cálculo de Impostos
Situação:	A verificação do valor mínimo de R\$10,00 está sendo feita pela soma do PIS, COFINS e CSL, mesmo que as retenções sejam feitas em códigos de retenção de forma separada. Verificado com a equipe fiscal e caso as contribuições sejam recolhidas individualmente, com código de recolhimento diferente para cada uma, o valor mínimo também deve ser observado individualmente, assim, ainda que o somatório das contribuições seja superior a R\$ 10,00, se algumas delas resultar em valor inferior a R\$ 10,00, não deverá ser feita a retenção desta.
Solução:	Foram alteradas as funções de cálculo de imposto para que a verificação do valor mínimo de R\$10,00 seja feita de forma separada por código de retenção.
Chamados relacionados:	TSTJEQ



Document generated by Confluence on 10 out, 2016 16:51

[Linha Logix](#) / [Release 12.1.13](#) / [Legislação - 12.1.13](#)

Linha Logix : Fiscal - Legislação - 12.1.13

Created by Niara Cristina Caetano on 08 jul, 2016

Document generated by Confluence on 10 out, 2016 16:51

[Linha Logix](#) / [Release 12.1.13](#) / [Legislação - 12.1.13](#) / [Fiscal - Legislação - 12.1.13](#)

Linha Logix : Obrigações Fiscais - Legislação - 12.1.13

Created by Niara Cristina Caetano on 08 jul, 2016

Document generated by Confluence on 10 out, 2016 16:51

[Linha Logix](#) / [Release 12.1.13](#) / [Legislação - 12.1.13](#) / [Fiscal - Legislação - 12.1.13](#)
 / [Obrigações Fiscais - Legislação - 12.1.13](#)

Linha Logix : DT_Bloco_K_Versao_2_0_19

Created by Patricia Moreira Librelato, last modified on 07 out, 2016

SPED FISCAL - Ato Cotepe 07-2016 - Bloco K Características do Requisito

Linha de Produto:	Logix								
Segmento:	Manufatura								
Módulo:	Obrigações Fiscais								
Rotina:	<table border="1"> <thead> <tr> <th>Rotina</th> <th>Nome Técnico</th> </tr> </thead> <tbody> <tr> <td>OBF0110</td> <td>Geração da EFD - Escrituração Fiscal Digital</td> </tr> <tr> <td>OBF0100</td> <td>Geração da EFD - Escrituração Fiscal Digital</td> </tr> <tr> <td>OBF17016</td> <td>Registro Complementar</td> </tr> </tbody> </table>	Rotina	Nome Técnico	OBF0110	Geração da EFD - Escrituração Fiscal Digital	OBF0100	Geração da EFD - Escrituração Fiscal Digital	OBF17016	Registro Complementar
Rotina	Nome Técnico								
OBF0110	Geração da EFD - Escrituração Fiscal Digital								
OBF0100	Geração da EFD - Escrituração Fiscal Digital								
OBF17016	Registro Complementar								
Chamados Relacionados	TSTMHR								
Requisito (ISSUE):	MANFIS01-459								
País(es):	Brasil								
Banco(s) de Dados:	Informix, Oracle, SQL Server								
Sistema(s) Operacional(is):	Windows , Linux								

Descrição

Esta documentação visa demonstrar as alterações do Ato COTEPE/ICMS Nº 7 DE 13/05/2016 referente ao Bloco K conforme Guia Prático versão 2.0.19.

O Bloco K é um bloco da obrigação acessória EFD ICMS/IPI que se destina a prestar informações mensais da produção e respectivo consumo de insumos, bem como do estoque escriturado, relativos aos estabelecimentos industriais ou a eles equiparados pela legislação federal e pelos atacadistas, podendo, a critério do Fisco, ser exigido de estabelecimento de contribuintes de outros setores.

O Bloco K é o novo registro da EFD – ICMS/IPI, que substitui o Livro de Controle da Produção e do Estoque em papel pela versão digital.

Início da Vigência Legal:

- Janeiro de 2017 para fatos gerados em dezembro de 2016 pelos estabelecimentos industriais fabricantes de Bebida CNAE 11 (exceto 1121-6 água envasada) e Fumo CNAE 122.

- Fevereiro de 2017 para fatos gerados em janeiro de 2017 pelos estabelecimentos industriais com CNAE 10 a 32 e faturamento igual ou superior a R\$ 300.000.000,00.
- Fevereiro de 2018 para fatos gerados em janeiro de 2018 pelos estabelecimentos industriais com CNAE 10 a 32 e faturamento igual ou superior a R\$ 78.000.000,00.
- Fevereiro de 2019 para fatos gerados em janeiro de 2019 pelos demais estabelecimentos industriais e Atacadistas com CNAE 462 a 469.

OBF0100 (Registros EFD - Escrituração Fiscal Digital)

Foi alterado para realizar a criação do registros K210, K215, K260, K265, K270, K275 e K280 conforme abaixo:

- **Leiaute do registro K210: Desmontagem de Mercadorias – Item de Origem**

Nº	Campo	Descrição	Tipo	Tam	Dec	Obrig.
01	REG	Texto fixo contendo "K210"	C	004	-	O
02	DT_INI_OS	Data de início da ordem de serviço	N	008	-	OC
03	DT_FIN_OS	Data de conclusão da ordem de serviço	N	008	-	OC
04	COD_DOC_OS	Código de identificação da ordem de serviço	C	030	-	OC
05	COD_ITEM_ORI	Código do item de origem (campo 02 do Registro 0200)	C	060	-	O
06	QTD_ORI	Quantidade de origem – saída do estoque	N	-	03	O

- **Leiaute do registro K215: Desmontagem de Mercadorias – Item de Destino**

Nº	Campo	Descrição	Tipo	Tam	Dec	Obrig.
01	REG	Texto fixo contendo "K215"	C	004	-	O
02	COD_ITEM_DES	Código do item de destino (campo 02 do Registro 0200)	C	060	-	O
03	QTD_DES	Quantidade de destino – entrada em estoque	N	-	03	O

- **Leiaute do registro K260: Reprocessamento/Reparo de Produto/Insumo**

Nº	Campo	Descrição	Tipo	Tam	Dec	Obrig.
01	REG	Texto fixo contendo "K260"	C	004	-	O
02	COD_OP_OS	Código de identificação da ordem de produção, no reprocessamento, ou da ordem de serviço, no reparo	C	030	-	O
03	COD_ITEM	Código do produto/insumo a ser reprocessado/reparado ou já reprocessado/reparado (campo 02 do Registro 0200)	C	060	-	O

04	DT_SAÍDA	Data de saída do estoque	N	008	-	O
05	QTD_SAÍDA	Quantidade de saída do estoque	N	-	03	O
06	DT_RET	Data de retorno ao estoque (entrada)	N	008	-	OC
07	QTD_RET	Quantidade de retorno ao estoque (entrada)	N	-	03	OC

- **Leiaute do registro K265: Reprocessamento/Reparo - Mercadorias consumidas e/ou retornadas**

Nº	Campo	Descrição	Tipo	Tam	Dec	Obrig.
01	REG	Texto fixo contendo "K265"	C	004	-	O
02	COD_ITEM	Código da mercadoria (campo 02 do Registro 0200)	C	060	-	O
03	QTD_CONS	Quantidade consumida – saída do estoque	N	-	03	OC
04	QTD_RET	Quantidade retornada – entrada em estoque	N	-	03	OC

- **Leiaute do registro K270: Correção de Apontamento dos registros K210, K220, K230, K250 e K260**

Nº	Campo	Descrição	Tipo	Tam	Dec	Obrig.
01	REG	Texto fixo contendo "K270"	C	004	-	O
02	DT_INI_AP	Data inicial do período de apuração em que ocorreu o apontamento que está sendo corrigido	N	008	-	OC
03	DT_FIN_AP	Data final do período de apuração em que ocorreu o apontamento que está sendo corrigido	N	008	-	OC
04	COD_OP_OS	Código de identificação da ordem de produção ou da ordem de serviço que está sendo corrigida	C	030	-	O
05	COD_ITEM	Código da mercadoria que está sendo corrigido (campo 02 do Registro 0200)	C	060	-	O
06	QTD_COR_POS	Quantidade de correção positiva de apontamento ocorrido em período de apuração anterior	N	-	03	O
07	QTD_COR_NEG	Quantidade de correção negativa de apontamento ocorrido em período de apuração anterior	N	-	03	OC
08	ORIGEM	1 - correção de apontamento de produção e/ou consumo relativo aos Registros K230/K235; 2 - correção de apontamento de produção e/ou consumo relativo aos Registros K250/K255;	C	001	-	O

	3 - correção de apontamento de desmontagem e/ou consumo relativo aos Registros K210/K215; 4 - correção de apontamento de reprocessamento/reparo e/ou consumo relativo aos Registros K260/K265; 5 - correção de apontamento de movimentação interna relativo ao Registro K220.				
--	---	--	--	--	--

- **Leiaute do registro K275: Correção de apontamento e retorno de insumos dos registros K215, K220, K235 e K265**

Nº	Campo	Descrição	Tipo	Tam	Dec	Obrig.
01	REG	Texto fixo contendo "K275"	C	004	-	O
02	COD_ITEM	Código da mercadoria (campo 02 do Registro 0200)	C	060	-	O
03	QTD_COR_POS	Quantidade de correção positiva de apontamento ocorrido em período de apuração anterior	N	-	03	OC
04	QTD_COR_NEG	Quantidade de correção negativa de apontamento ocorrido em período de apuração anterior	N	-	03	OC
05	COD_INS_SUBST	Código do insumo que foi substituído, caso ocorra a substituição, relativo aos Registros K235/K255.	C	060	-	OC

- **Leiaute do registro K280: Correção de Apontamento – Estoque Escriturado**

Nº	Campo	Descrição	Tipo	Tam	Dec	Obrig.
01	REG	Texto fixo contendo "K280"	C	004	-	O
02	DT_EST	Data do estoque final escriturado que está sendo corrigido	N	008	-	O
03	COD_ITEM	Código do item(campo 02 do Registro 0200)	C	060	-	O
04	QTD_COR_POS	Quantidade de correção positiva de apontamento ocorrido em período de apuração anterior	N	-	03	OC
05	QTD_COR_NEG	Quantidade de correção negativa de apontamento ocorrido em período de apuração anterior	N	-	03	OC
06	IND_EST	Indicador do tipo de estoque: 0 = Estoque de propriedade do informante e em seu poder;	C	001	-	OC

		1 = Estoque de propriedade do informante e em posse de terceiros; 2 = Estoque de propriedade de terceiros e em posse do informante				
07	COD_PART	Código do participante (campo 02 do Registro 0150): - proprietário/possuidor que não seja o informante do arquivo	C	060	-	

OBF17016 - Registro Complementar

Foi alterado para incluir os novos registros do bloco K (K210, K215, K260, K265, K270 e K275) manualmente ou pela opção do menu "Importar Arquivo".

O arquivo importado deve possuir o seguinte formato:

"Tipo Registro" + | (Pipe) + "Sequencia do registro" + | (Pipe) + "Campo" + | (Pipe) + "Valor Campo" + | (Pipe) + "Formato do campo"

O leiaute dos registros devem ser específicos conforme descrito abaixo:

As informações dos leiaute dos registros constam em [LOBF15143 - OBF17016: Registros Bloco K](#)

OBF0110 (Geração EFD - Escrituração Fiscal Digital)

Na opção "inform_Comp_SPED" foi incluído o campo "Data Corte Bloco K", esta data será considerada para a geração dos registros de correção de apontamento e estoque (K270, K275 e K280). Neste campo deve constar a data em que o Bloco K foi entregue ao Fisco.

Na tela principal foi incluído o campo "Atualiza data corte Bloco K?", sempre que este campo estiver selecionado e for processado o Bloco K, a data de corte do Bloco K será atualizada com a data do dia que está sendo executado o arquivo do SPED Fiscal.

Exemplo:

Período de Apuração: 01/02/2017 à 28/02/2017

Data de geração e entrega do SPED Fiscal: 10/03/2017

Data de Corte do Bloco K: 10/03/2017

Esta data deve ser atualizada a cada geração do Bloco K até o arquivo final que será entregue ao Fisco, as gerações do arquivo realizadas após a entrega do Arquivo, não deve ser selecionada a opção de atualização da data de corte do Bloco K.

Na opção "inform_Comp_SPED" também foi incluído o campo "Data última entrega Bloco H", esta data será considerada para a geração dos registros de correção de apontamento e estoque (K270, K275 e K280). Neste campo deve constar a data da última entrega do Bloco H, as correções de apontamentos de períodos anteriores à esta data não serão apresentados no Bloco K, pois entende-se que o estoque foi corrigido durante o período de inventário.

K210 - Desmontagem de Mercadorias – Item de Origem

K215 - Desmontagem de Mercadorias – Itens de Destino

Foi criado o parâmetro "Operação de estoque de desmonte de itens" no caminho: Processo Entradas / Estoques / Movimentações de Estoque. Neste parâmetro deve ser informada a operação de estoque de saída do item que será desmontado.

Foram criados novos registros baseado no leiaute do Guia prático 2.0.19, serão listadas nestes registros as informações de desmonte digitadas no SUP5620/SUP50003 onde a operação de saída (item que está sendo desmontado) é igual a operação informado no novo parâmetro.

K220 - Outras movimentações internas entre Mercadorias

Foi alterado para desconsiderar as transferências realizadas no SUP5620/SUP50003 que possuem a operação de estoque informada no parâmetro "Operação de estoque de desmonte de itens".

K260 - Reprocessamento/Reparo de Produto/Insumo

K265 - Reprocessamento/Reparo - Mercadorias Consumidas e/ou Retornadas

Foram criados novos registros, onde serão apresentadas as ordens de produção de retrabalho e reforma. No K260 será as informações do item retrabalhado ou em reforma e no K265 os insumos, caso existam, utilizados no retrabalho ou reforma do item final/produzido.

K270 - Correção de apontamento dos registros K210, K220, K230, K250 e K260

K275 - Correção de apontamento e retorno de insumos dos registros K215, K235, K255 e K265

Foram criados novos registros K270 e K275, onde serão apresentadas as correções de apontamentos dos registros K230, K235, K260 e K265 de períodos anteriores, abaixo segue exemplo de como serão gerados estes registros:

Período de Apuração: 01/02/2017 à 28/02/2017

Data de geração e entrega do SPED Fiscal: 10/03/2017

Data de Corte do Bloco K: 10/03/2017

Data de corte do mês anterior ao período de apuração que está sendo gerado: 10/02/2017 (Entrega do arquivo do mês de Janeiro/2017)

Ordem de produção: 3884

Item produzido: ITEM A

Itens Consumidos: ITEM B e ITEM C

Apontamentos:

Ordem	Item	Quantidade	Data Movimento/Apontamento	Data Processamento
3884	ITEM A	6,00	30/01/2017	11/02/2017
3884	ITEM B	6,00	30/01/2017	11/02/2017
3884	ITEM C	6,00	30/01/2017	11/02/2017
3884	ITEM A	10,00	20/02/2016	05/03/2017
3884	ITEM B	10,00	20/02/2016	05/03/2017
3884	ITEM C	10,00	20/02/2016	05/03/2017
3884	ITEM A	8,00	20/02/2016	11/03/2017
3884	ITEM B	8,00	20/02/2016	11/03/2017
3884	ITEM C	8,00	20/02/2016	11/03/2017

Geração dos registros para as informações acima:

O apontamento com data de processamento 05/03/2017 será considerado como apontamento normal dentro do período de apuração que está sendo processado, neste caso se a ordem de produção for Normal deve gerar

registros K230 e K235, ou no caso de ordem de retrabalho/reforma deve gerar K260 e K265.

Para o apontamento com data de processamento 11/02/2017 serão gerados os registros K270 e K275, pois no momento da correção de apontamento o mês 01/2017 já havia sido entregue ao Fisco.

Como serão apresentados os registros:

K270|01/01/2017|31/01/2017|3884|ITEM A|6,00|0,00|1|

K275|ITEM B|6,00|0,00||

K275|ITEM C|6,00|0,00||

O apontamento com data de processamento 11/03/2017, não será apresentado na geração do período 02/2017, pois nesta data o arquivo foi gerado e enviado ao Fisco, este registro deve ir como correção de apontamento (K270/K275) no próximo período de apuração, em 03/2017.

K280 - Reprocessamento/Reparo de Produto/Insumo

Foram criados novos registros, onde serão apresentadas as correções de apontamentos gerados no K270 e K275 sumariados por Item.

Procedimento para Implantação

O sistema é atualizado logo após a aplicação do pacote de atualizações (*Patch*) deste chamado.

1. Aplique o patch do chamado ou realize a baixa e aplicação do update 12.1.13.
2. Execute o conversor de parâmetro SUP01826.cnv. por intermédio do programa LOG00087 (Manutenção de Parâmetro) para criação do parâmetro.
3. Execute o conversor de tabela OBF00454.cnv e OBF00455.cnv por intermédio do programa LOG6000 (Gerenciador de Conversores de Layout de Tabelas) para atualização de tabela.

Procedimento para Utilização

1. MAN10021 – Folder Fiscal - Parametrizar o Tipo de Item dos produtos/insumos de acordo Guia Prático da EFD ICMS/IPI.
2. No LOG00087 – Manutenção Parâmetros configurar os parâmetros: "Utiliza Suprimentos e Manufatura do ERP Logix na geração do bloco K" e "Operação de estoque de desmonte de itens".
3. OBF0100 - Atualizar com os registros do Bloco K.
4. OBF0110 - Atualizar a data última entrega do inventário na opção "inform_Compl_SPED".
5. OBF0110 - Executar o Bloco K e atualizar a data de corte do Bloco K (caso necessário).
6. Verificar arquivo texto e relatório com informações do Bloco K.

Document generated by Confluence on 10 out, 2016 16:51

[Linha Logix](#) / [Release 12.1.13](#) / [Legislação - 12.1.13](#) / [Fiscal - Legislação - 12.1.13](#)
/ [Obrigações Fiscais - Legislação - 12.1.13](#)

Linha Logix : DT_CAT- 157/2015_EFD_Fiscal_Registro_C197

Created by Niara Cristina Caetano, last modified by Susan Marjorie Alves on 15 jul, 2016

CAT 157/2015 - EFD Fiscal registro C197

Características do Requisito

Linha de Produto:	Logix															
Segmento:	Manufatura															
Módulo:	OBF - Obrigações Fiscais															
Rotina:	<table border="1"> <thead> <tr> <th>Rotina</th> <th>Nome Técnico</th> </tr> </thead> <tbody> <tr> <td>OBF0030</td> <td>Prepara Informações para Apuração ICMS/IPI/ST</td> </tr> <tr> <td>OBF12030</td> <td>Prepara Informações para Apuração ICMS/IPI/ST</td> </tr> </tbody> </table> <table border="1"> <thead> <tr> <th>Rotina(s) envolvida(s)</th> <th>Nome Técnico</th> </tr> </thead> <tbody> <tr> <td>VDP1075</td> <td>De/Para Geral</td> </tr> <tr> <td>SUP7400</td> <td>Valores Complementares do Registro de Apuração ICMS/IPI/ST</td> </tr> <tr> <td>OBF0110</td> <td>Geração da EFD - Escrituração Fiscal Digital</td> </tr> </tbody> </table>		Rotina	Nome Técnico	OBF0030	Prepara Informações para Apuração ICMS/IPI/ST	OBF12030	Prepara Informações para Apuração ICMS/IPI/ST	Rotina(s) envolvida(s)	Nome Técnico	VDP1075	De/Para Geral	SUP7400	Valores Complementares do Registro de Apuração ICMS/IPI/ST	OBF0110	Geração da EFD - Escrituração Fiscal Digital
Rotina	Nome Técnico															
OBF0030	Prepara Informações para Apuração ICMS/IPI/ST															
OBF12030	Prepara Informações para Apuração ICMS/IPI/ST															
Rotina(s) envolvida(s)	Nome Técnico															
VDP1075	De/Para Geral															
SUP7400	Valores Complementares do Registro de Apuração ICMS/IPI/ST															
OBF0110	Geração da EFD - Escrituração Fiscal Digital															
Chamados Relacionados	TVIAS4															
Requisito (ISSUE):	MANFIS01-734															
País(es):	Brasil															
Banco(s) de Dados:	Informix, Oracle, SQL Server															
Sistema(s) Operacional(is):	Windows , Linux															

Descrição

A Portaria CAT 157/2015 do estado de São Paulo disciplina os procedimentos a serem adotados para fins de Escrituração Fiscal Digital (EFD) - ICMS/IPI. Os procedimentos contemplados neste requisito serão referentes ao Diferencial de Alíquota que trata o Art. 117 do RICMS/2000 de SP.

Na Portaria CAT 157/2015 foram definidos dois códigos na Tabela 5.3 (Tabela de Ajustes e Informações de Valores Provenientes de Documento Fiscal Utilização) para descrever as informações do diferencial de alíquota conforme abaixo:

Código	Descrição
SP40090207	Entrada de mercadoria, oriunda de outro Estado, destinada a uso, consumo ou integração no ativo imobilizado ou utilização de serviço iniciado fora do território paulista - Diferencial de alíquota. Artigo 117, II do RICMS/2000.
SP10090718	Entrada de mercadoria, oriunda de outro Estado, destinada a uso, consumo ou integração no ativo imobilizado, ou utilização de serviço iniciado noutro Estado - Diferencial de alíquota. Artigo 117, I do RICMS/2000.

Os códigos da tabela 5.3 são gerados no registro C197/D197 (Outras Obrigações Tributárias, Ajustes e Informações de Valores Provenientes de Documento Fiscal) e este registro é descrito por Documento Fiscal. Foram alterados os programas **OBFO030** e **OBF12030** (Prepara Informações para Apuração do ICMS/IPI/ST) para gerar estes valores de forma automática e considerar as informações para o Resumo da Apuração de ICMS e para o SPED Fiscal.

Procedimento para Implantação

O sistema é atualizado logo após a aplicação do pacote de atualizações (Patch) deste chamado.

1. Aplique o patch do chamado ou realize a baixa e aplicação do update 05-2016 / 12.1.13.

Procedimento para Utilização

Definição de Parâmetros

1. Alterar o parâmetro para escriturar o valor diferencial de alíquota no resumo de apuração do ICMS de forma automática.
 1. OBF0030: Acesse o SUP8750 (Diversos) e altere o parâmetro "Registrar dif alíquota no resumo da apuração de ICMS?" na Tela_3 para marcado.
 2. OBF12030: Acesse o LOG00087 (Manutenção de Parâmetros) e altere o parâmetro "Escriturar diferencial de alíquota no resumo da apuração do ICMS?" para S-Sim. O parâmetro se encontra em LOG00087 - Gestão Fiscal - Obrigações Fiscais - Apuração dos Impostos.
2. Alterar o parâmetro para que efetue o lançamento de débito e crédito referente ao diferencial de alíquota conforme Artigo 117 do RICMS/SP.
 1. LOG00087 - Gestão Fiscal - Obrigações Fiscais - Apuração dos Impostos - Efetuar lançamento de débito e crédito do diferencial de alíquota?. Marcar este parâmetro como S-Sim.

3. Alterar o parâmetro para que a geração do diferencial de alíquota seja gerado por nota fiscal para geração no registro C197/D197 do SPED Fiscal.
 1. LOG00087 - Gestão Fiscal - Obrigações Fiscais - Apuração dos Impostos - Geração do diferencial de alíquota na apuração por nota fiscal?. Marcar este parâmetro como S-Sim.

Configuração dos códigos de ajuste

Para geração do registro C197/D197 no SPED Fiscal, é preciso informar o código de ajuste conforme Tabela 5.3 referente à Unidade de Federação do informante do arquivo. Para definição destes códigos de ajuste foram criadas duas formas de parametrização: por Unidade de Federação ou por Grupo de Despesa. Abaixo segue como deve ser efetuada a configuração para a opção selecionada no programa **VDP1075 (De/Para Geral)**:

1. Unidade de Federação:
 1. Código de ajuste referente ao Crédito
Tabela: UNI_FEDER
Formação campo: cod_uni_feder
Conteúdo: <UF do contribuinte>
Sistema: COD_AJ_DIFEREN_CRE
Conteúdo: <codigo de ajuste crédito tabela 5.3>
 2. Código de ajuste referente ao Débito
Tabela: UNI_FEDER
Formação campo: cod_uni_feder
Conteúdo: <UF do contribuinte>
Sistema: COD_AJ_DIFEREN_DEB
Conteúdo: <codigo de ajuste débito tabela 5.3>
2. Grupo de Despesa:
 1. Código de ajuste referente ao Crédito
Tabela: GRUPO_CTR_DESP
Formação campo: gru_ctr_desp
Conteúdo: <grupo de despesa>
Sistema: COD_AJ_DIF_GR_CRE_XX
Conteúdo: <codigo de ajuste crédito tabela 5.3>
Obs: XX = UF do contribuinte
 2. Código de ajuste referente ao Débito
Tabela: GRUPO_CTR_DESP
Formação campo: gru_ctr_desp
Conteúdo: <grupo de despesa>
Sistema: COD_AJ_DIF_GR_DEB_XX
Conteúdo: <codigo de ajuste débito tabela 5.3>
Obs: XX = UF do contribuinte

Processamento, Conferência e Geração do SPED Fiscal

1. Realizar as definições de parâmetros e as configurações dos códigos de ajuste.
2. Efetuar o processamento do **OBF0030/OBF12030** (Prepara Informações para Apuração do

ICMS/IPI/ST). Com as definições corretas, a geração do diferencial de alíquota será gerado de forma automática após o processamento.

3. Os valores do diferencial de alíquota podem ser conferidos no programa **SUP7400** (Valores Complementares do Registro de Apuração ICMS/IPI/ST). Na opção "Relaciona_nota_fiscal" pode ser consultada a nota fiscal que se refere ao diferencial de alíquota e na opção "Ajuste da apuração" pode ser consultado o código de ajuste do registro C197/D197 do SPED Fiscal.
4. Gerar o Livro de Apuração pelos programas **OBF8870/OBF12040** (Livro Registro da Apuração) para avaliação dos valores do diferencial de alíquota no Resumo da Apuração.
5. Executar o OBF0110 (Geração da EFD - Escrituração Fiscal Digital) para o SPED Fiscal e conferir as informações conforme definição abaixo:
 1. Para as notas com diferencial de alíquota, serão gerados dois registros C197/C197 com ajustes referente a débito e a crédito.
 2. No registro E110, a soma dos registro C197/D197 serão direcionados para os campos 03-VL_AJ_DEBITOS e 07-VL_AJ_CREDITOS.



Document generated by Confluence on 10 out, 2016 16:51

[Linha Logix](#) / [Release 12.1.13](#) / [Legislação - 12.1.13](#) / [Fiscal - Legislação - 12.1.13](#)
/ [Obrigações Fiscais - Legislação - 12.1.13](#)

Linha Logix : DT_SPED_Fiscal_07-2016_Exceto_Bloco_K

Created by Niara Cristina Caetano, last modified by Susan Marjorie Alves on 13 set, 2016

SPED Fiscal - Ato Cotepe 07/2016 (Exceto Bloco K)

Características do Requisito

Linha de Produto:	Logix																							
Segmento:	Manufatura																							
Módulo:	OBF - Obrigações Fiscais																							
Rotina:	<table border="1"> <thead> <tr> <th>Rotina</th> <th>Nome Técnico</th> </tr> </thead> <tbody> <tr> <td>OBF0030</td> <td>Prepara Informações para ICMS/IPI/ST</td> </tr> <tr> <td>OBF12030</td> <td>Prepara Informações para ICMS/IPI/ST</td> </tr> <tr> <td>OBF12044</td> <td>Emissão Relatório ICMS DIFAL/FCP</td> </tr> <tr> <td>OBF0100</td> <td>Registros EFD - Escrituração Fiscal Digital</td> </tr> <tr> <td>OBF0110</td> <td>Geração EFD - Escrituração Fiscal Digital</td> </tr> <tr> <td>SUP7400</td> <td>Valores Complementares do Registro de Apuração ICMS/IPI/ST</td> </tr> <tr> <td>SUP8910</td> <td>Guias de Recolhimento dos Impostos</td> </tr> </tbody> </table> <table border="1"> <thead> <tr> <th>Rotina(s) envolvida(s)</th> <th>Nome Técnico</th> </tr> </thead> <tbody> <tr> <td>OBF17016</td> <td>Registro Complementar</td> </tr> <tr> <td>OBF1472</td> <td>Gera Lote da GIA ST - Espírito Santo</td> </tr> </tbody> </table>		Rotina	Nome Técnico	OBF0030	Prepara Informações para ICMS/IPI/ST	OBF12030	Prepara Informações para ICMS/IPI/ST	OBF12044	Emissão Relatório ICMS DIFAL/FCP	OBF0100	Registros EFD - Escrituração Fiscal Digital	OBF0110	Geração EFD - Escrituração Fiscal Digital	SUP7400	Valores Complementares do Registro de Apuração ICMS/IPI/ST	SUP8910	Guias de Recolhimento dos Impostos	Rotina(s) envolvida(s)	Nome Técnico	OBF17016	Registro Complementar	OBF1472	Gera Lote da GIA ST - Espírito Santo
Rotina	Nome Técnico																							
OBF0030	Prepara Informações para ICMS/IPI/ST																							
OBF12030	Prepara Informações para ICMS/IPI/ST																							
OBF12044	Emissão Relatório ICMS DIFAL/FCP																							
OBF0100	Registros EFD - Escrituração Fiscal Digital																							
OBF0110	Geração EFD - Escrituração Fiscal Digital																							
SUP7400	Valores Complementares do Registro de Apuração ICMS/IPI/ST																							
SUP8910	Guias de Recolhimento dos Impostos																							
Rotina(s) envolvida(s)	Nome Técnico																							
OBF17016	Registro Complementar																							
OBF1472	Gera Lote da GIA ST - Espírito Santo																							
Chamados Relacionados	TSTEEH																							
Requisito (ISSUE):	MANFIS01-910																							
País(es):	Brasil																							
Banco(s) de Dados:	Informix, Oracle, SQL Server																							

Tabelas Utilizadas:	obf_apuracao_fcp, obf_spед_registro
Sistema(s) Operacional(is):	Windows, Linux

Descrição

Esta documentação visa demonstrar os processos referentes às alterações Ato Cotepe/ICMS 7 de 13 de maio de 2016 que dispõe sobre as especificações técnicas para a geração de arquivos da EFD - ICMS/IPI com exceção das alterações do Bloco K.

OBF0100 (Registros EFD - Escrituração Fiscal Digital)

Devido a alteração de leiaute que ocorrerá em 01/01/2017, este programa foi alterado para que seja possível efetuar o cadastro de leiaute por versão. Abaixo seguem as principais modificações efetuadas neste programa:

1. Para inclusão manual (tela principal), foi adicionado o campo "Versão", para que seja possível a escolha da versão 10 e versão 11 para a legislação SPED Fiscal.
2. Para a cópia de registros (opção "Cópia"), foi adicionado na Origem e no Destino o campo "Versão".
3. A "carga_automática_inicial" foi alterada para "carga_automática", pois pode ser efetuada sempre que necessário. Nesta tela foi incluído o campo "Versão" para indicar para qual versão deseja realizar a carga automática da legislação. Também foi disponibilizado a opção "Excluir" para que seja possível excluir um ou mais blocos de uma determinada legislação, estado e versão. Para casos onde o bloco já possui registro de informações para a legislação, estado e versão, o programa exibirá uma pergunta, caso desejar excluir as informações já cadastradas e realizar um novo cadastro.
4. A opção de atualização de campos dos registros é realizada automaticamente ao abrir o programa, não sendo mais necessário clicar na opção "atualiza_spед_registro".

SUP7400 (Valores Complementares do Registro para ICMS/IPI/ST)

As alterações da versão 2.0.19 (leiaute 11) do Guia Prático do SPED Fiscal alteraram o registro E310 (Apuração do Fundo de Combate à Pobreza e do ICMS Diferencial de Alíquota - UF Origem/Destino EC 87/15) para separar os valores de FCP e DIFAL neste registro. Estas alterações são válidas a partir de 01/01/2017.

Desta forma, foi alterado este programa para que seja possível incluir registros separados de FCP e DIFAL por meio do campo "Tipo imposto".

SUP8910 (Guias de Recolhimento dos Impostos)

Foi alterado para que seja possível incluir de forma separada os registros de DIFAL e FCP no campo "Tipo imposto".

OBF0030 (Processamento Apuração Créditos, Débitos e Saldo Registro Apuração ICMS/IPI/ST)

OBF12030 (Prepara Informações para Apuração ICMS/IPI/ST)

Atualmente as informações de apuração geradas por meio destes programas são gravadas de forma unificada conforme definição anterior ao Guia Prático 2.0.19. Com as alterações do Ato Cotepe 07/2016, é preciso ter uma apuração para o Diferencial de Alíquota e uma apuração para o Fundo de Combate à Pobreza (ambos referentes à Emenda Constitucional 87/2015).

Sendo assim, até 31/12/2016 os valores de DIFAL e FCP serão gravados de forma unificada conforme determina o Guia Prático 2.0.19. A partir de 01/01/2017, os valores de apuração serão geradas separadamente

para apresentação correta no registro E310 do SPED Fiscal.

OBF12044 (Emissão Relatório ICMS DIFAL/FCP)

Neste relatório são listadas as informações de DIFAL e FCP referentes à Emenda Constitucional 87/2015 de três formas:

1. Valores por Documento Fiscal de Entrada e Saída;
2. Resumo dos valores por Unidade de Federação;
3. Resumo da Apuração do Imposto por Unidade de Federação.

Com a separação dos valores do DIFAL e FCP, foi necessária a alteração no Resumo da Apuração do Imposto para que tenha as mesmas informações solicitadas no registro E310 do SPED Fiscal. No relatório de Resumo da Apuração, até 31/12/2016 as informações são apresentadas de forma unificada e a partir de 01/01/2017 o resumo é separado por DIFAL e FCP.

OBF1472 (Gera Lote da GIA ST - Espírito Santo)

Para a GIA ST do Espírito Santo, é preciso informar os valores de DIFAL e FCP. Como a partir de 01/01/2017 os valores de DIFAL e FCP serão gravados separadamente, foi alterado a geração da GIA ST para ler a nova tabela de apuração do FCP para obter os valores de FCP solicitados e gerar os valores corretamente.

OBF0110 (Geração EFD - Escrituração Fiscal Digital)

Foram realizadas diversas alterações na geração do SPED Fiscal devido as solicitações do Ato Cotepe/ICMS 07/16. Estas alterações entram em vigor em 01/01/2017 e os registros são definidos por meio do campo "Versão do leiaute" selecionado na opção 'inform_Compl_SPED". Abaixo seguem as alterações que foram realizadas:

1. Adicionado campo 13 ao registro 0200 (Tabela de Identificação do Item - Produto e Serviços):

Nº	Campo	Descrição	Tipo	Tam	Dec
13	CEST	Código Especificador da Substituição Tributária	N	007*	-

2. Adicionado campo 10 ao registro C113 (Documento Fiscal Referenciado):

Nº	Campo	Descrição	Tipo	Tam	Dec
10	CHV_DOCe	Chave do Documento Eletrônico	N	044*	-

3. Adicionado os campos 10 a 26 ao registro C176 (Ressarcimento de ICMS em Operações com Substituição Tributária):

Nº	Campo	Descrição	Tipo	Tam	Dec
10	CHAVE_NFE_ULT_E	Número completo da chave da NFe relativo à última entrada	N	044*	-
11	NUM_ITEM_ULT_E	Número sequencial do item na NF entrada que corresponde à mercadoria objeto de pedido de ressarcimento	N	003	-

12	VL_UNIT_BC_ICMS_ULT_E	Valor unitário da base de cálculo da operação própria do remetente sob o regime comum de tributação	N	-	02
13	ALIQ_ICMS_ULT_E	Alíquota do ICMS aplicável à última entrada da mercadoria	N	-	02
14	VL_UNIT_LIMITE_BC_ICMS_ULT_E	Valor unitário da base de cálculo do ICMS relativo à última entrada da mercadoria, limitado ao valor da BC da retenção (corresponde ao menor valor entre os campos VL_UNIT_BC_ST e VL_UNIT_BC_ICMS_ULT_E)	N	-	02
15	VL_UNIT_ICMS_ULT_E	Valor unitário do crédito de ICMS sobre operações próprias do remetente, relativo à última entrada da mercadoria, decorrente da quebra da ST - equivalente a multiplicação entre os campos 13 e 14	N	-	03
16	ALIQ_ST_ULT_E	Alíquota do ICMS ST relativa à última entrada da mercadoria	N	-	02
17	VL_UNIT_RES	Valor unitário do ressarcimento (parcial ou completo) de ICMS decorrente da quebra da ST	N	-	03
18	COD_RESP_RET	Código que indica o responsável pela retenção do ICMS-ST: 1-Remetente Direto 2-Remetente Indireto 3-Próprio declarante	N	001*	-
19	COD_MOT_RES	Código do motivo do ressarcimento 1 - Venda para outra UF; 2 - Saída amparada por isenção ou não incidência; 3 - Perda ou deterioração; 4 - Furto ou roubo; 9 - Outros	N	001*	-
20	CHAVE_NFE_RET	Número completo da chave da NF-e emitida pelo substituto, na qual consta o valor do ICMS-ST retido	N	044*	-
21	COD_PART_NFE_RET	Código do participante do emitente	C	060	-

		da NF-e em que houve a retenção do ICMS-ST - campo 02 do registro 0150			
22	SER_NFE_RET	Série da NF-e em que houve a retenção do ICMS-ST	C	003	-
23	NUM_NFE_RET	Número da NF-e em que houve a retenção do ICMS-ST	N	009	-
24	ITEM_NFE_RET	Número sequencial do item na NF-e em que houve a retenção do ICMS-ST, que corresponde à mercadoria objeto de pedido de ressarcimento	N	003	-
25	COD_DA	Código do modelo do documento de arrecadação : 0 - documento estadual de arrecadação 1 - GNRE	C	001*	-
26	NUM_DA	Número do documento de arrecadação estadual, se houver	C	-	-

4. Adicionado o campo 10 ao registro 1923 (Informações adicionais dos ajustes da sub-apuração do ICMS - Identificação dos Documentos Fiscais).

Nº	Campo	Descrição	Tipo	Tam	Dec
10	CHV_DOCe	Chave do Documento Eletrônico	N	044*	-

Além das inclusões de campos dos registros acima, foi efetuada alteração no leiaute do registro E310 (Apuração do Fundo de Combate à Pobreza e do ICMS Diferencial de Alíquotas - UF Origem/Destino EC 87/15).

Nº	Campo	Descrição	Tipo	Tam	Dec
01	REG	Texto fixo contendo "E310"	C	004	-
02	IND_MOV_FCP_DIFAL	Indicador de movimento: 0 - Sem operações 1 - Com operações	C	-	-
03	VL_SLD_CRED_ANT_DIFAL	Valor do "Saldo credor de período anterior - ICMS Diferencial de Alíquotas da UF de Origem/Destino"	N	-	02
04	VL_TOT_DEBITOS_DIFAL	Valor total dos débitos por "Saídas e prestações com débito do ICMS referente ao diferencial de alíquotas devido à UF de	N	-	02

		Origem/Destino"			
05	VL_OUT_DEB_DIFAL	Valor total dos ajustes "Outros débitos ICMS Diferencial de Alíquotas da UF de Origem/Destino" e "Estorno de créditos ICMS Diferencial de Alíquotas da UF de Origem/Destino"	N	-	02
06	VL_TOT_CREDITOS_DIFAL	Valor total dos créditos do ICMS referente ao diferencial de Alíquotas devido à UF de Origem/Destino	N	-	02
07	VL_OUT_CRED_DIFAL	Valor total de Ajustes "Outros créditos ICMS Diferencial de Alíquotas da UF de Origem/Destino" e "Estorno de débitos ICMS Diferencial de Alíquotas da UF de Origem/Destino"	N	-	02
08	VL_SLD_DEV_ANT_DIFAL	Valor total de "Saldo devedor ICMS Diferencial de Alíquotas da UF de Origem/Destino antes das deduções"	N	-	02
09	VL_DEDUÇÕES_DIFAL	Valor total dos ajustes "Deduções ICMS Diferencial de Alíquotas da UF de Origem/Destino"	N	-	02
10	VL_RECOL_DIFAL	Valor recolhido ou a recolher referente ao ICMS Diferencial de Alíquotas da UF de Origem/Destino (08-09)	N	-	02
11	VL_SLD_CRED_TRANSPORTAR_DIFAL	Saldo credor a transportar para o período seguinte referente ao ICMS Diferencial de Alíquotas da UF de Origem/Destino	N	-	02
12	DEB_ESP_DIFAL	Valores recolhidos ou a recolher, extra-apuração - ICMS Diferencial de Alíquotas da UF de Origem/Destino.	N	-	02
13	VL_SLD_CRED_ANT_FCP	Valor do "Saldo credor de período anterior - FCP"	N	-	02
14	VL_TOT_DEB_FCP	Valor total dos débitos FCP por "Saídas e prestações"	N	-	02
15	VL_OUT_DEB_FCP	Valor total dos ajustes "Outros débitos FCP" e "Estorno de créditos FCP"	N	-	02
16	VL_TOT_CRED_FCP	Valor total dos créditos FCP por Entradas	N	-	02

17	VL_OUT_CRED_FCP	Valor total de Ajustes "Outros créditos FCP" e "Estorno de débitos FCP"	N	-	02
18	VL_SLD_DEV_ANT_FCP	Valor total de Saldo devedor FCP antes das deduções	N	-	02
19	VL_DEDUÇÕES_FCP	Valor total das deduções "FCP"	N	-	02
20	VL_RECOL_FCP	Valor recolhido ou a recolher referente ao FCP (18-19)	N	-	02
21	VL_SLD_CRED_TRANSPORTAR_FCP	Saldo credor a transportar para o período seguinte referente ao FCP	N	-	02
22	DEB_ESP_FCP	Valores recolhidos ou a recolher, extra-apuração - FCP.	N	-	02

A definição do leiaute a ser gerado é efetuada por meio da versão do leiaute escolhido no programa OBF0110 - opção "inform_Compl_SPED".

Procedimento para Implantação

O sistema é atualizado logo após a aplicação do pacote de atualizações (Patch) deste requisito ou atualização do pacote oficial.

1. Aplique o patch do requisito ou o pacote oficial.
2. Execute o conversor de tabela OBF00454.cnv e OBF00455.cnv por intermédio do programa LOG6000 (Gerenciador de Conversores de Layout de Tabelas) para atualização de tabela.

Procedimento para Utilização

1. Realizar a integração com o módulo Obrigações Fiscais por meio do programa OBF12000 (Prepara Informações para os Livros Fiscais).
2. Se preciso, incluir os ajustes de apuração do imposto DIFAL e/ou FCP no programa SUP7400 (Valores Complementares do Registro de Apuração ICMS/IPI/ST).
3. Executar a apuração de impostos por meio dos programas OBF12030 (Prepara Informações para Apuração ICMS/IPI/ST) ou OBF0030 (Processamento Apuração Créditos, Débitos e Saldo Registro Apuração ICMS/IPI/ST).
4. Se preciso, incluir a(s) guia(s) de recolhimento para o imposto DIFAL e FCP no programa SUP8910 (Guias de Recolhimento dos Impostos).
5. Conferir os valores do ICMS DIFAL e/ou FCP por meio do relatório OBF12044 (Emissão Relatório ICMS DIFAL/FCP).
6. Executar o OBF0100 (Registros EFD - Escrituração Fiscal Digital) para atualização de leiaute. A atualização dos campos ocorre automaticamente não sendo mais necessário selecionar a opção "atualiza_sped_registro". A inclusão do novo leiaute pode ser realizada por meio da opção "carga_automatica".
7. Executar o OBF0110 (Geração EFD - Escrituração Fiscal Digital) para a legislação "01" - SPED Fiscal e para o período desejado.



Linha Logix - Release 05 - 2016



Document generated by Confluence on 10 out, 2016 16:51

[Linha Logix](#) / [Release 12.1.13](#) / [Legislação - 12.1.13](#)

Linha Logix : Materiais - Legislação - 12.1.13

Created by Janaina Boing da Rocha on 29 set, 2016

Document generated by Confluence on 10 out, 2016 16:51

[Linha Logix](#) / [Release 12.1.13](#) / [Legislação - 12.1.13](#) / [Materiais - Legislação - 12.1.13](#)

Linha Logix : Compras e Recebimento - Legislação - 12.1.13

Created by Janaina Boing da Rocha on 29 set, 2016

[TVRE50 DT Recebimento de Materiais Consistencia Nota Fiscal](#)

Document generated by Confluence on 10 out, 2016 16:51

[Linha Logix](#) / [Release 12.1.13](#) / [Legislação - 12.1.13](#)

Linha Logix : Vendas e Faturamento - Legislação - 12.1.13

Created by Janaina Boing da Rocha on 29 set, 2016

Document generated by Confluence on 10 out, 2016 16:51

[Linha Logix](#) / [Release 12.1.13](#) / [Legislação - 12.1.13](#) / [Vendas e Faturamento - Legislação - 12.1.13](#)

Linha Logix : Faturamento - Legislação - 12.1.13

Created by Janaina Boing da Rocha, last modified on 29 set, 2016

[TSKDD0 DT Importacao Cupom Fiscal](#)

[TSRVJ9 DT Configuracao Fiscal FECOMP](#)

Document generated by Confluence on 10 out, 2016 16:51

[Linha Logix](#) / [Release 12.1.13](#) / [Legislação - 12.1.13](#) / [Vendas e Faturamento - Legislação - 12.1.13](#)

Linha Logix : Nota Fiscal Eletrônica - Legislação - 12.1.13

Created by Janaina Boing da Rocha, last modified on 29 set, 2016

[TRXXQU_DT_Configuracao_dos_Documentos_Eletronicos](#)

[TSOHET_DT_Nota_fiscal_eletronica](#)

Document generated by Confluence on 10 out, 2016 16:51

[Linha Logix](#) / [Release 12.1.13](#)

Linha Logix : Manutenção - 12.1.13

Created by Juliana Cristina Sacht on 24 jun, 2016

Document generated by Confluence on 10 out, 2016 16:51

[Linha Logix](#) / [Release 12.1.13](#) / [Manutenção - 12.1.13](#)

Linha Logix : Controladoria - Manutenção - 12.1.13

Created by Janaina Boing da Rocha on 29 set, 2016

[TSTCG1 DT Fechamento Mensal Contabilidade](#)
[TSTHFS DT Parcelas Ordem Servico](#)
[TSTKCU DT Importacao Bens Suprimentos](#)
[TVHYK4 DT Cockpit ECF](#)
[TVIBOH DT Gerador Relatorio](#)
[TVID43 DT Acompanhamento Mensal Centro Custo](#)
[TVIGAP DT Fechamento Mensal](#)
[TVIGCO DT Geracao Arquivo ECD](#)
[TVIGUT DT Importacao Ordem Servico](#)
[TVIH98 DT Conversor Parametro PAT](#)
[TVIHUQ DT Imagens Inventario](#)
[TVILIP DT Base Rateio Eventos](#)
[TVIMAM DT Geracao Saldos Movimentos Razao](#)
[TVIOF2 DT Razao Contabil](#)
[TVIV62 DT Parcelas Inventario](#)
[TVIWJV DT Contratos](#)
[TVJBDT DT Bens Totalmente Depreciados](#)
[TVOXL6 DT Transferencia Bens CC AEN](#)
[TVREBO DT Resumo Bens Centro Custo Conta](#)
[TVRF57 DT Razao Fornecedores](#)
[TVRFYO DT Bens Sem Direito Credito PIS COFINS](#)

Document generated by Confluence on 10 out, 2016 16:51

[Linha Logix](#) / [Release 12.1.13](#) / [Manutenção - 12.1.13](#)

Linha Logix : Financeiro - Manutenção - 12.1.13

Created by Juliana Cristina Sacht, last modified on 01 ago, 2016

Document generated by Confluence on 10 out, 2016 16:51

[Linha Logix](#) / [Release 12.1.13](#) / [Manutenção - 12.1.13](#) / [Financeiro - Manutenção - 12.1.13](#)

Linha Logix : Contas a Pagar - Manutenção - 12.1.13

Created by Juliana Cristina Sacht, last modified by Janaina Boing da Rocha on 29 set, 2016

[TSPCO6 DT Emissao de Documentos Bancarios](#)

[TSTHM6 DT Apropriacao Despesas](#)

[TSTJD0 DT Manutencao de Impostos](#)

[TSTNWR DT Manutencao de APs](#)

[TSUGY5 DT Importacao de Contas a Pagar](#)

[TSUJQR DT Apropriacao de Despesas](#)

[TVHDT1 DT Autorizacao Pagamentos](#)

[TVHENY DT Manutencao Impostos](#)

[TVHXFR DT Baixa Automatica Aps](#)

[TVHYPA DT AD Contrato Permuta](#)

[TVHZM2 DT Informacoes Pagamento Escritural](#)

[TVIAIZ DT Rateio Contabil x Centro Custo](#)

[TVIDJY DT Retorno Escritural](#)

[TVIGLO DT Retencao ISS](#)

[TVIGSJ DT Autorizacao de Pagamentos](#)

[TVILHG DT Cadastro Agencias](#)

[TVISM3 DT Apropriacao Pagamento](#)

[TVJ283 DT Solicitacao AD Fatura](#)

[TVJASE DT Lib Geracao AD AP](#)

[TVRAO5 DT FIN30065 Tipos de Formularios](#)

Document generated by Confluence on 10 out, 2016 16:51

[Linha Logix](#) / [Release 12.1.13](#) / [Manutenção - 12.1.13](#) / [Financeiro - Manutenção - 12.1.13](#) / [Contas a Pagar - Manutenção - 12.1.13](#)

Linha Logix :

TSLULH_DT_Geracao_AD_AP_Pagamento_de_Impostos

Created by Juliana Cristina Sacht, last modified by Cristina de Souza Stocco on 15 ago, 2016

Geração de AD/AP de Pagamento de Impostos

Linha de Produto:	Logix
Segmento:	Manufatura
Módulo:	Contas a Pagar
Função:	FIN30100 - Geração de AD/AP de Pagamento de Impostos
Situação:	Na versão 12 do Logix as ADs de pagamento de impostos são geradas todas agrupadas por empresa, vencimento e código de retenção, porém a IVAI possui parâmetros específicos para gerar a AD, agrupando por empresa e apesar dos parâmetros serem específicos, a lógica estava na rotina padrão, então precisa funcionar também na versão 12.
Solução:	Foi alterado o programa de geração de AD/AP de pagamento de impostos para prever a utilização dos parâmetros "IVAI - CONSOLIDA EMPRESA NO PAGAMENTO DE TRIBUTOS." e "Tipo de Transferência movimentos do CAP", localizados no LOG00087 - específicos do cliente IVAI. Alteração irá afetar somente o cliente IVAI Engenharia.
Chamados relacionados:	TSLULH



Document generated by Confluence on 10 out, 2016 16:51

[Linha Logix](#) / [Release 12.1.13](#) / [Manutenção - 12.1.13](#) / [Financeiro - Manutenção - 12.1.13](#)
/ [Contas a Pagar - Manutenção - 12.1.13](#)

Linha Logix : TSNJNI9_DT_DIRF_no_Contas_a_Pagar

Created by Juliana Cristina Sacht, last modified by Cristina de Souza Stocco on 14 jul, 2016

DIRF no Contas a Pagar

Linha de Produto:	Logix
Segmento:	Manufatura
Módulo:	Contas a Pagar
Função:	VDP10000 - Cadastro de Fornecedores CAP6545 - Gera Arquivo da DIRF do Contas a Pagar
Situação:	<p>Para os títulos de fornecedores residentes ou domiciliados no exterior é necessário enviar algumas informações complementares para o arquivo da DIRF, que não estão previstas pelo Logix.</p> <p>Os campos são: "Relação fonte pagadora pessoa jurídica e beneficiário pessoa jurídica", "Indicador de beneficiário dispensado do Número de Identificação Fiscal - NIF" e "Indicador de que o país não exige Número de Identificação Fiscal - NIF".</p>
Solução:	<p>Foi alterado o cadastro do fornecedor para que seja possível informar os campos faltantes na DIRF e prever a leitura dos novos campos na geração da DIRF.</p> <p>VDP10000 - na aba 3-Fornecedor, após o campo do NIF criar os campos:</p> <p>"Dispensado do NIF?" - Tipo checkbox, onde assinalado indicará que o beneficiário é dispensado ao Número de identificação fiscal - NIF.</p> <p>"País dispensa o NIF?" - Tipo checkbox, onde assinalado indicará que o país não exige o Número de identificação fiscal - NIF.</p> <p>"Relação fonte pagadora X beneficiário" - permitindo informar as seguintes opções:</p> <p>500 A fonte pagadora é matriz da beneficiária no exterior.</p> <p>510 A fonte pagadora é filial, sucursal ou agência de beneficiária no exterior.</p> <p>520 A fonte pagadora é controlada ou coligada da beneficiária no exterior, na forma dos §§ 1º e 2º do art. 243 da Lei nº 6.404, de 15 de dezembro de 1976.</p> <p>530 A fonte pagadora é controladora ou coligada da beneficiária no exterior, na forma dos §§ 1º e 2º do art. 243 da Lei nº 6.404, de 15 de dezembro de 1976.</p> <p>540 A fonte pagadora e a beneficiária no exterior estão sob controle societário ou administrativo comum ou quando pelo menos 10% do capital de cada uma, pertencer a uma mesma pessoa física ou jurídica.</p> <p>550 A fonte pagadora e a beneficiária no exterior têm participação societária no capital de uma terceira pessoa jurídica, cuja soma as caracterize como controladoras ou coligadas na</p>

forma dos §§ 1º e 2º do art. 243 da Lei nº 6.404, de 15 de dezembro de 1976.
560 A fonte pagadora ou a beneficiária no exterior mantenha contrato de exclusividade como agente, distribuidor ou concessionário nas operações com bens, serviços e direitos.
570 A fonte pagadora e a beneficiária mantém acordo de atuação conjunta.
900 Não há relação entre a fonte pagadora e a beneficiária no exterior.
CAP6545 - Programa alterado para que envie as informações adequadamente ao arquivo da DIRF.

Chamado:	TSNJN9
-----------------	--------



Document generated by Confluence on 10 out, 2016 16:51

[Linha Logix](#) / [Release 12.1.13](#) / [Manutenção - 12.1.13](#) / [Financeiro - Manutenção - 12.1.13](#)
/ [Contas a Pagar - Manutenção - 12.1.13](#)

Linha Logix :

TSOZ85_DT_Calculo_IRRF_PF_Entrada_em_Frete

Created by Juliana Cristina Sacht, last modified by Cristina de Souza Stocco on 25 jul, 2016

Cálculo IRRF PF Entrada em Frete

Linha de Produto:	Logix
Segmento:	Manufatura
Módulo:	Contas a Pagar
Função:	FIN80038 - Cálculo de Impostos na Entrada de Documentos
Situação:	As Apropriações de Despesas (ADs) originadas do módulo TMS são geradas com a retenção de IRRF sem a base de cálculo - a base está ficando nula indevidamente.
Solução:	Foi alterada a função de cálculo e geração do IRRF no Contas a Pagar para que a base de cálculo do IRRF seja devidamente preenchida, quando o imposto for retido na entrada.
Chamado:	TSOZ85



Document generated by Confluence on 10 out, 2016 16:51

[Linha Logix](#) / [Release 12.1.13](#) / [Manutenção - 12.1.13](#) / [Financeiro - Manutenção - 12.1.13](#)
 / [Contas a Pagar - Manutenção - 12.1.13](#)

Linha Logix : TSQRF3_DT_Manutencao_de_ADs

Created by Juliana Cristina Sacht, last modified by Cristina de Souza Stocco on 08 set, 2016

FIN30058 - Manutenção de ADs

Linha de Produto:	Logix
Segmento:	Manufatura
Módulo:	Contas a Pagar
Função:	FIN30058 - Manutenção de ADs
Situação:	O programa de inclusão de ADs não consiste o tipo de despesa X fornecedor, conforme fazia no CAP0220, onde exibia a mensagem "Fornecedor não é Autônomo/Cooperativa e Tipo de Despesa recolhe INSS.", indicando a situação.
Solução:	Foi alterado o programa Manutenção de ADs para que passe a verificar o parâmetro, indicando se deve consistir o tipo de despesa X fornecedor.
Conversores e Parâmetros:	Parâmetro: "Consiste tipo de despesa X fornecedor?", localizado no LOG00087 / LOGIX FINANCEIRO / TRIBUTOS/IMPOSTOS / RETENÇÃO INSS Observação: Este parâmetro já existe na base dos clientes, pois era utilizado na versão 10.02 do Logix.
Chamado:	TSQRF3



Document generated by Confluence on 10 out, 2016 16:51

[Linha Logix](#) / [Release 12.1.13](#) / [Manutenção - 12.1.13](#) / [Financeiro - Manutenção - 12.1.13](#)
/ [Contas a Pagar - Manutenção - 12.1.13](#)

Linha Logix :

TSRYCJ_DT_Adiantamento_sem_Desconto_de_IR

Created by Juliana Cristina Sacht, last modified by Cristina de Souza Stocco on 19 jul, 2016

Adiantamento sem Desconto de IR

Linha de Produto:	Logix
Segmento:	Manufatura
Módulo:	Contas a Pagar
Função:	FIN80030 - Lib de manutenção de ADs
Situação:	Os adiantamentos incluídos com IRRF estão sendo inseridos com o valor líquido após a retenção do IR, quando o correto seria gerar o adiantamento no valor bruto da AD.
Solução:	Foi alterada a função de manutenção de ADs para que o adiantamento seja gerado com o valor bruto da AD.
Chamado:	TSRYCJ



Document generated by Confluence on 10 out, 2016 16:51

[Linha Logix](#) / [Release 12.1.13](#) / [Manutenção - 12.1.13](#) / [Financeiro - Manutenção - 12.1.13](#)
/ [Contas a Pagar - Manutenção - 12.1.13](#)

Linha Logix : TSSAWI_DT_SEFIP_Autonomo_Rural

Created by Juliana Cristina Sacht, last modified by Cristina de Souza Stocco on 18 jul, 2016

SEFIP Autônomo Rural

Linha de Produto:	Logix
Segmento:	Manufatura
Módulo:	Contas a Pagar
Função:	CAP8640 - Busca Informações de Autônomos para RHU
Situação:	Fornecedor autônomo que também é produtor rural está com informações de INSS Rural sendo enviadas indevidamente ao registro 30 da SEFIP, e este registro é apenas para retenção de INSS sobre serviços.
Solução:	Foi alterada a função de busca de informações de autônomos para o RHU para que não busque os dados de retenção de INSS Rural, pois estas informações devem ser enviadas apenas no registro 12 e, neste caso, a informação de retenção de INSS Rural é informada manualmente na SEFIP.
Chamado:	TSSAWI



Document generated by Confluence on 10 out, 2016 16:51

[Linha Logix](#) / [Release 12.1.13](#) / [Manutenção - 12.1.13](#) / [Financeiro - Manutenção - 12.1.13](#)
/ [Contas a Pagar - Manutenção - 12.1.13](#)

Linha Logix : TSSZEA_DT_Manutencao_de_APs

Created by Juliana Cristina Sacht, last modified by Cristina de Souza Stocco on 15 jul, 2016

FIN30057 - Manutenção de APs

Linha de Produto:	Logix
Segmento:	Manufatura
Módulo:	Contas a Pagar
Função:	FIN30057 - Manutenção de APs
Situação:	Não é possível baixar totalmente uma AP que foi incluída em moeda estrangeira e convertida para reais, pois apresenta a mensagem "Soma dos ajustes financeiros torna o saldo / valor líquido do documento negativo!".
Solução:	Foi alterado o programa de manutenção de APs para utilizar o valor já convertido em reais na hora de verificar se o valor total de adiantamentos é maior que o valor da AP.
Chamado:	TSSZEA



Document generated by Confluence on 10 out, 2016 16:51

[Linha Logix](#) / [Release 12.1.13](#) / [Manutenção - 12.1.13](#) / [Financeiro - Manutenção - 12.1.13](#)
/ [Contas a Pagar - Manutenção - 12.1.13](#)

Linha Logix : TVHFJJ_DT_Retencao_ISS

Created by Juliana Cristina Sacht, last modified by Cristina de Souza Stocco on 28 jul, 2016

FIN30082 - Retenção de ISS

Linha de Produto:	Logix
Segmento:	Manufatura
Módulo:	Contas a Pagar
Função:	FIN30082 - Retenção de ISS
Situação:	Na opção "Modificar" exibe a mensagem "Documento não encontrado", ao tentar confirmar, mesmo a AD sendo válida.
Solução:	Foi alterado o programa de manutenção de ISS para que permita modificar uma retenção, sem exibir indevidamente a mensagem "Documento não encontrado".
Chamado:	TVHFJJ



Document generated by Confluence on 10 out, 2016 16:51

[Linha Logix](#) / [Release 12.1.13](#) / [Manutenção - 12.1.13](#) / [Financeiro - Manutenção - 12.1.13](#)
/ [Contas a Pagar - Manutenção - 12.1.13](#)

Linha Logix : TVHYT7_DT_Razao_Auxiliar_de_Fornecedores

Created by Juliana Cristina Sacht, last modified by Cristina de Souza Stocco on 11 ago, 2016

FIN30046 - Razão Auxiliar de Fornecedores

Linha de Produto:	Logix
Segmento:	Manufatura
Módulo:	Contas a Pagar
Função:	FIN30046 - Razão Auxiliar de Fornecedores
Situação:	O programa não apresenta os lançamentos contábeis do módulo Importação.
Solução:	Foi alterado o programa de emissão do Razão Auxiliar de Fornecedores para apresentar os lançamentos do módulo Importação, conforme já ocorre na versão 10.02 pelo CAP0800.
Chamado:	TVHYT7



Document generated by Confluence on 10 out, 2016 16:51

[Linha Logix](#) / [Release 12.1.13](#) / [Manutenção - 12.1.13](#) / [Financeiro - Manutenção - 12.1.13](#)
/ [Contas a Pagar - Manutenção - 12.1.13](#)

Linha Logix : TVHZQW_DT_Integracao_SUP_x_CAP

Created by Juliana Cristina Sacht, last modified by Cristina de Souza Stocco on 01 ago, 2016

Integração SUP x CAP

Linha de Produto:	Logix
Segmento:	Manufatura
Módulo:	Contas a Pagar
Função:	CAP0020 - Integração SUP x CAP
Situação:	A AD de origem no Suprimentos está ficando com o indicador bloqueado na AD e na AP, mas não é possível aprovar pelo FIN30131 - Aprovação eletrônica. Essa situação ocorre ao utilizar aprovação eletrônica de ADs e o próprio aprovante fazer a integração da nota fiscal no Contas a Pagar.
Solução:	Foi alterado o programa de integração do módulo Suprimentos com o Contas a Pagar para que ao gerar a AD/AP já aprovada pela aprovação eletrônica faça o processo completo, como se a aprovação tivesse ocorrido pelo programa FIN30131 - Aprovação eletrônica.
Chamado:	TVHZQW



Document generated by Confluence on 10 out, 2016 16:51

[Linha Logix](#) / [Release 12.1.13](#) / [Manutenção - 12.1.13](#) / [Financeiro - Manutenção - 12.1.13](#)
/ [Contas a Pagar - Manutenção - 12.1.13](#)

Linha Logix : TVIBHR_DT_Preparacao_Pagamento_Escritural

Created by Juliana Cristina Sacht, last modified by Cristina de Souza Stocco on 14 jul, 2016

FIN30075 - Preparação Pagamento Escritural

Linha de Produto:	Logix
Segmento:	Manufatura
Módulo:	Contas a Pagar
Função:	FIN30075 - Preparação Pagamento Escritural
Situação:	Não é possível visualizar as informações de pagamento escritural de uma AP quando a tela do PGE é acessada pelo FIN30057 (Manutenção de APs), e o usuário está logado em uma empresa diferente da empresa da AP.
Solução:	Foi alterado o programa de preparação de pagamentos escriturais para que ao ser acessado pelo botão de pagamento escritural do FIN30057, já traga as informações da AP consultada na tela principal.
Chamado:	TVIBHR



Document generated by Confluence on 10 out, 2016 16:51

[Linha Logix](#) / [Release 12.1.13](#) / [Manutenção - 12.1.13](#) / [Financeiro - Manutenção - 12.1.13](#)
/ [Contas a Pagar - Manutenção - 12.1.13](#)

Linha Logix : TVICJE_DT_Validacao_de_Parametro_Incorreta

Created by Juliana Cristina Sacht, last modified by Cristina de Souza Stocco on 06 jul, 2016

CAP00976 - Conversor do parâmetro "Centro de custo para integracao movimentos autonomos para o Protheus "

Linha de Produto:	Logix
Segmento:	Manufatura
Módulo:	Contas a Pagar
Função:	CAP00976 - Conversor do parâmetro "Centro de custo para integração movimentos autônomos para o Protheus "
Situação:	No parâmetro "Centro de custo para integração movimentos autônomos para o Protheus", quando a empresa trabalha com a centralização de centro de custo em uma empresa, é possível informar o centro de custo apenas na empresa centralizadora.
Solução:	Foi alterada a validação do parâmetro para que seja possível informar o centro de custo que estiver cadastrado na própria empresa ou na empresa plano.
Conversores e Parâmetros:	Conversor: CAP00976 Parâmetro: centro_custo_integ_protheus - Centro de custo para integracao movimentos autonomos para o Protheus Conversor deve ser processado pelo LOG00086.
Chamado:	TVICJE



Document generated by Confluence on 10 out, 2016 16:51

[Linha Logix](#) / [Release 12.1.13](#) / [Manutenção - 12.1.13](#) / [Financeiro - Manutenção - 12.1.13](#)
/ [Contas a Pagar - Manutenção - 12.1.13](#)

Linha Logix : TVIDOM_DT_Acerto_de_Adiantamentos

Created by Juliana Cristina Sacht, last modified by Cristina de Souza Stocco on 06 jul, 2016

FIN30062 - Acerto de Adiantamentos

Linha de Produto:	Logix
Segmento:	Manufatura
Módulo:	Contas a Pagar
Função:	FIN30062 - Acerto de Adiantamentos
Situação:	Na inclusão do acerto, o programa não obedece a Forma de Devolução. Quando selecionado Banco, e informado o Banco 1, por exemplo, se este número estiver cadastrado no CAP4300 - Cadastro de Caixas, o programa carrega a descrição do caixa e não do banco.
Solução:	Foi alterado o programa para respeitar a forma de devolução, carregando a descrição do banco quando a forma de devolução escolhida for banco.
Chamados relacionados:	TVIDOM



Document generated by Confluence on 10 out, 2016 16:51

[Linha Logix](#) / [Release 12.1.13](#) / [Manutenção - 12.1.13](#) / [Financeiro - Manutenção - 12.1.13](#) / [Contas a Pagar - Manutenção - 12.1.13](#)

Linha Logix :

TVIDU2_DT_Conversao_de_Base_Substitutos_Aprovacao

Created by Juliana Cristina Sacht, last modified by Cristina de Souza Stocco on 25 jul, 2016

Conversão de Base Substitutos Aprovação

Linha de Produto:	Logix
Segmento:	Manufatura
Módulo:	Contas a Pagar
Função:	FIN00022 - Conversor de Base referente Aprovantes Substitutos
Situação:	<p>O programa de cadastro de aprovantes da versão 10.02 (CAP3410) e da versão 12 (FIN30136) tem o funcionamento diferente, na versão 10.02 todos os registros eram gravados como versão atual na tabela de aprovantes substitutos e na nova versão somente o último registro do usuário substituto pode permanecer como versão atual - os registros anteriores deste usuário podem ser visualizados no zoom do campo "versão anterior".</p> <p>Desta forma, os registros incluídos pelo CAP3410 no passado aparecem de forma repetida na tela de substitutos do FIN30136, e se tentar modificar um registro ou incluir linha nova é apresentada a mensagem de substituto já cadastrado.</p>
Solução:	<p>Foi criado o programa FIN00022 para deixar na base como versão atual somente o registro mais recente do usuário substituto, os demais registros serão alterados para não atuais para que sejam visualizados no zoom do campo "versão anterior" da grid do FIN30136-Substitutos AD.</p> <p>Programa conversor deverá ser acessado por meio do FIN00000 - Programas conversores.</p>
Chamados relacionados:	TVIDU2



Document generated by Confluence on 10 out, 2016 16:51

[Linha Logix](#) / [Release 12.1.13](#) / [Manutenção - 12.1.13](#) / [Financeiro - Manutenção - 12.1.13](#)
/ [Contas a Pagar - Manutenção - 12.1.13](#)

Linha Logix : TVIELR_DT_Manutencao_AEN

Created by Juliana Cristina Sacht, last modified by Cristina de Souza Stocco on 29 jul, 2016

Manutenção de AEN

Linha de Produto:	Logix
Segmento:	Manufatura
Módulo:	Contas a Pagar
Função:	FIN80001 - Manutenção de AEN
Situação:	Não é possível fazer uso de área e linha que inicie com "0". Exemplo: Área de negócio "02", o sistema valida se existe o registro na base sem o zero "0" na frente.
Solução:	Foi alterada a função de manutenção de AEN para que a validação seja feita tanto com o zero na frente como sem o zero. Exemplo: Se usuário informar "02" será verificado se existe o "02" e se não existir será verificado como "2".
Chamado:	TVIELR



Document generated by Confluence on 10 out, 2016 16:51

[Linha Logix](#) / [Release 12.1.13](#) / [Manutenção - 12.1.13](#) / [Financeiro - Manutenção - 12.1.13](#)
/ [Contas a Pagar - Manutenção - 12.1.13](#)

Linha Logix : TVIGUJ_DT_Manutencao_de_APs

Created by Juliana Cristina Sacht, last modified by Alana Karine Pahl on 24 ago, 2016

Manutenção de Autorizações de Pagamentos (APs)

Linha de Produto:	Logix
Segmento:	Manufatura
Módulo:	Contas a Pagar
Função:	FIN30057 - Manutenção de APs
Situação:	Na paginação, é sempre apresentado o cadeado uma vez que apareceu uma AP com situação bloqueada.
Solução:	O programa de Manutenção de APs foi alterado para exibir o cadeado indicando bloqueio da AP somente quando esta estiver realmente bloqueada.
Chamado:	TVIGUJ



Document generated by Confluence on 10 out, 2016 16:51

[Linha Logix](#) / [Release 12.1.13](#) / [Manutenção - 12.1.13](#) / [Financeiro - Manutenção - 12.1.13](#)
/ [Contas a Pagar - Manutenção - 12.1.13](#)

Linha Logix : TVIIVA_DT_Manutencao_de_Lancamentos_Contabeis

Created by Juliana Cristina Sacht, last modified by Cristina de Souza Stocco on 20 jul, 2016

Manutenção de Lançamentos Contábeis

Linha de Produto:	Logix
Segmento:	Manufatura
Módulo:	Contas a Pagar
Função:	CAP1040 - Manutenção de Lançamentos Contábeis
Situação:	Ao ratear o lançamento de débito em mais de uma conta que controla orçamento está duplicando os movimentos no GAO.
Solução:	Foi alterado o programa Manutenção de Lançamentos para não duplicar os lançamentos de consumo de orçamento no GAO.
Chamado:	TVIIVA



Document generated by Confluence on 10 out, 2016 16:51

[Linha Logix](#) / [Release 12.1.13](#) / [Manutenção - 12.1.13](#) / [Financeiro - Manutenção - 12.1.13](#)
/ [Contas a Pagar - Manutenção - 12.1.13](#)

Linha Logix : TVINV7_DT_Zoom_de_Empresas_do_CAP

Created by Juliana Cristina Sacht, last modified by Cristina de Souza Stocco on 01 ago, 2016

Zoom de Empresas do Contas a Pagar

Linha de Produto:	Logix
Segmento:	Manufatura
Módulo:	Contas a Pagar
Função:	FIN80045 - Zoom de Empresas do Contas a Pagar
Situação:	Não está respeitando o filtro da tela inicial do zoom.
Solução:	Foi alterado o programa de carga do zoom de empresas do Contas a Pagar para respeitar o filtro do zoom.
Chamado:	TVINV7



Document generated by Confluence on 10 out, 2016 16:51

[Linha Logix](#) / [Release 12.1.13](#) / [Manutenção - 12.1.13](#) / [Financeiro - Manutenção - 12.1.13](#)
/ [Contas a Pagar - Manutenção - 12.1.13](#)

Linha Logix : TVJAAO_DT_Razao_Auxiliar_Fornecedores

Created by Juliana Cristina Sacht, last modified by Cristina de Souza Stocco on 04 ago, 2016

Razão Auxiliar de Fornecedores

Linha de Produto:	Logix
Segmento:	Manufatura
Módulo:	Contas a Pagar
Função:	CAP0800/FIN30046 - Razão Auxiliar de Fornecedores
Situação:	O Saldo final fica com o sinal de débito e crédito invertido, quando o saldo anterior do fornecedor está zerado.
Solução:	Foi alterada a razão auxiliar de fornecedores para considerar adequadamente o indicador de débito/crédito do saldo.
Chamado:	TVJAAO



Document generated by Confluence on 10 out, 2016 16:51

[Linha Logix](#) / [Release 12.1.13](#) / [Manutenção - 12.1.13](#) / [Financeiro - Manutenção - 12.1.13](#)
/ [Contas a Pagar - Manutenção - 12.1.13](#)

Linha Logix :

TVJAWT_DT_Emissao_de_Documentos_Bancarios

Created by Juliana Cristina Sacht, last modified by Cristina de Souza Stocco on 29 jul, 2016

Emissão de Borderô de Mútuo

Linha de Produto:	Logix
Segmento:	Manufatura
Módulo:	Contas a Pagar
Função:	FIN30036 - Emissão de Documentos Bancários
Situação:	Quando é efetuado um pagamento de mútuo ocorre problema de duplicidade ao incluir o documento de pagamento na empresa cedente da conta bancária, quando é pagamento de borderô em que a numeração é controlada por parâmetro. Está sendo utilizado o último número do borderô na empresa da AP, em que está sendo efetuado do pagamento, e ao incluir o documento de pagamento na empresa cedente da conta bancária, coincide de já ter o mesmo documento de pagamento.
Solução:	Foi alterado o programa de emissão de documentos bancários para que o número do borderô seja revisto após informar o número da conta bancária, desta forma já será possível saber se o pagamento trata-se de mútuo. Observação: O número continuará sendo carregado após informar o tipo do documento de pagamento e será atualizado apenas se o número do borderô já existir na empresa cedente e na empresa tomadora.
Chamados relacionados:	TVJAWT



Document generated by Confluence on 10 out, 2016 16:51

[Linha Logix](#) / [Release 12.1.13](#) / [Manutenção - 12.1.13](#) / [Financeiro - Manutenção - 12.1.13](#)
/ [Contas a Pagar - Manutenção - 12.1.13](#)

Linha Logix : TVQXAD_DT_Manutencao_APs

Created by Juliana Cristina Sacht, last modified by Alana Karine Pahl on 31 ago, 2016

Manutenção de APs

Linha de Produto:	Logix
Segmento:	Manufatura
Módulo:	Contas a Pagar
Função:	FIN30057 - Manutenção de APs
Situação:	Ao liberar uma AP sem alterar a proposta, é apresentada a mensagem "O fornecedor XXXXXXXX possui retenções posteriores a esta, e a base de cálculo de IR desta AP já está sendo usada como base nestas outras retenções dentro do mês. Favor primeiro excluir as retenções das APs posteriores."
Solução:	Alterado o programa de Manutenção de APs para apresentar a consistência somente se houver alteração na data de proposta.
Chamado:	TVQXAD



Document generated by Confluence on 10 out, 2016 16:51

[Linha Logix](#) / [Release 12.1.13](#) / [Manutenção - 12.1.13](#) / [Financeiro - Manutenção - 12.1.13](#)

Linha Logix : Contas a Receber - Manutenção - 12.1.13

Created by Cristina de Souza Stocco, last modified by Janaina Boing da Rocha on 29 set, 2016

[TEZUAG DT Diario e Razao auxiliar de Clientes](#)

[TSNBRG DT Retencao PIS COFINS CSLL](#)

[TSTBNN DT Trade Easy Baixa Parcial](#)

[TSTLR5 DT Arquivo Retorno CNAB 400 Cobranca Nao Registrada](#)

[TSTOUP DT Integracao CRE Trade Easy x Fluxo de Caixa](#)

[TVHEN7 DT Informacoes CISP](#)

[TVHWO0 DT Estouro de Array Impressao Boletos](#)

[TVI389 DT FIN10000 Adiantamentos](#)

[TVIBMC DT Boletos Intervalo Numero Bancario](#)

[TVICUZ DT Contas Receber Condicao Pagamento](#)

[TVIEPP DT Consulta Clientes Financeiro](#)

[TVIFBE DT Cancelamento de Titulos](#)

[TVIJON DT Relatorio Titulo Aberto](#)

[TVINFP DT FIN85033 Trade Easy Contabilizacao Variacao Cambial](#)

[TVOYML DT Comissoes x Forma Baixa CT](#)

[TVOYUL DT Encontro de Contas](#)

Document generated by Confluence on 10 out, 2016 16:51

[Linha Logix](#) / [Release 12.1.13](#) / [Manutenção - 12.1.13](#) / [Financeiro - Manutenção - 12.1.13](#)
/ [Contas a Receber - Manutenção - 12.1.13](#)

Linha Logix : TSTTTB_DT_Impressao_de_Boletos

Created by Juliana Cristina Sacht, last modified by Cristina de Souza Stocco on 04 jul, 2016

FIN10049 - Impressão de Boletos

Linha de Produto:	Logix
Segmento:	Manufatura
Módulo:	Contas a Receber
Função:	FIN10049 - Impressão de Boletos
Situação:	É apresentada a mensagem "Componente não encontrado para a referência "modelo", informada na função _ADVPL_set_property.", ao tentar imprimir um boleto.
Solução:	Foi alterado o programa Impressão de Boletos para evitar a mensagem, informando que o componente não foi encontrado para a referência.
Chamado:	TSTTTB



Document generated by Confluence on 10 out, 2016 16:51

[Linha Logix](#) / [Release 12.1.13](#) / [Manutenção - 12.1.13](#) / [Financeiro - Manutenção - 12.1.13](#)
 / [Contas a Receber - Manutenção - 12.1.13](#)

Linha Logix : TSUHFP_DT_Relatorio_Contas_a_Receber

Created by Juliana Cristina Sacht, last modified by Cristina de Souza Stocco on 12 ago, 2016

Relatório Geral do Contas a Receber

Linha de Produto:	Logix
Segmento:	Manufatura
Módulo:	Contas a Receber
Função:	FIN10068 - Relatório Geral do Contas a Receber
Situação:	O relatório leva cerca de 12 horas para processar.
Solução:	Foi alterado o programa de emissão do relatório geral do Contas a Receber para que seja possível filtrar pela data de vencimento dos títulos, com o objetivo de diminuir a quantidade de registros selecionados. Não será obrigatório fazer uso deste novo filtro.
Chamados relacionados:	TSUHFP



Document generated by Confluence on 10 out, 2016 16:51

[Linha Logix](#) / [Release 12.1.13](#) / [Manutenção - 12.1.13](#) / [Financeiro - Manutenção - 12.1.13](#)
/ [Contas a Receber - Manutenção - 12.1.13](#)

Linha Logix : TSUKVT_DT_Lancamentos_nao_Contabilizados

Created by Juliana Cristina Sacht, last modified by Cristina de Souza Stocco on 05 jul, 2016

CRE10018 - Lista lançamentos não Contabilizados

Linha de Produto:	Logix
Segmento:	Manufatura
Módulo:	Contas a Receber
Função:	CRE10018 - Lista Lançamentos não Contabilizados
Situação:	O programa lista documentos que já estão cancelados.
Solução:	Foi alterado o programa de emissão da listagem de lançamentos não contabilizados para não listar os documentos que já foram cancelados e realmente não serão mais contabilizados.
Chamado:	TSUKVT



Document generated by Confluence on 10 out, 2016 16:51

[Linha Logix](#) / [Release 12.1.13](#) / [Manutenção - 12.1.13](#) / [Financeiro - Manutenção - 12.1.13](#)
/ [Contas a Receber - Manutenção - 12.1.13](#)

Linha Logix : TVHXRX_DT_Informacoes_CISP

Created by Juliana Cristina Sacht, last modified by Cristina de Souza Stocco on 28 jul, 2016

FIN20011 - Informações CISP

Linha de Produto:	Logix
Segmento:	Manufatura
Módulo:	Contas a Receber
Função:	FIN20011 - Informações CISP
Situação:	Não é possível informar manualmente o caminho+arquivo no botão de análise de informações do CISP.
Solução:	Foi alterada a opção de análise do CISP para que seja possível informar o caminho do arquivo manualmente.
Chamado:	TVHXRX



Document generated by Confluence on 10 out, 2016 16:51

[Linha Logix](#) / [Release 12.1.13](#) / [Manutenção - 12.1.13](#) / [Financeiro - Manutenção - 12.1.13](#)
 / [Contas a Receber - Manutenção - 12.1.13](#)

Linha Logix : TVHZDT_DT_ Impressao_de_Boletos

Created by Juliana Cristina Sacht, last modified by Cristina de Souza Stocco on 17 ago, 2016

FIN10049 - Impressão de Boletos

Linha de Produto:	Logix
Segmento:	Manufatura
Módulo:	Contas a Receber
Função:	FIN10049 - Impressão de Boletos
Situação:	Na reimpressão o local do pagamento é impresso de forma incompleta.
Solução:	Foi alterada a capacidade dos campos de impressão para que seja possível imprimir o local do pagamento de forma completa.
Chamados relacionados:	TVHZDT



Document generated by Confluence on 10 out, 2016 16:51

[Linha Logix](#) / [Release 12.1.13](#) / [Manutenção - 12.1.13](#) / [Financeiro - Manutenção - 12.1.13](#)
/ [Contas a Receber - Manutenção - 12.1.13](#)

Linha Logix : TVIB94_DT_Determinacao_de_Portador

Created by Juliana Cristina Sacht, last modified by Cristina de Souza Stocco on 22 jul, 2016

FIN85000 - Lib de Manutenção de Títulos

Linha de Produto:	Logix
Segmento:	Manufatura
Módulo:	Contas a Receber
Função:	FIN85000 - Lib de Manutenção de Títulos
Situação:	FIN10090/FIN85000 - Programa emite a mensagem "Percentual de comissão do representante 3 incompatível com o valor líquido", quando o valor líquido do documento está zerado. A situação do valor líquido estar zerado é comum, pois existem vários títulos em que a primeira parcela geralmente é somente imposto.
Solução:	Foi alterada a função de manutenção de títulos para que não faça validação entre o percentual da comissão e o valor líquido zerado.
Chamado:	TVIB94



Document generated by Confluence on 10 out, 2016 16:51

[Linha Logix](#) / [Release 12.1.13](#) / [Manutenção - 12.1.13](#) / [Financeiro - Manutenção - 12.1.13](#)
/ [Contas a Receber - Manutenção - 12.1.13](#)

Linha Logix : TVICXU_DT_Comissao_de_Representantes

Created by Juliana Cristina Sacht, last modified by Cristina de Souza Stocco on 23 ago, 2016

FIN10035 - Geração Automática de Comissões

Linha de Produto:	Logix
Segmento:	Manufatura
Módulo:	Contas a Receber
Função:	FIN10035 - Geração Automática de Comissões
Situação:	Não é gerado o novo crédito da comissão (do faturamento), após o pagamento do título.
Solução:	Foi alterado o programa de geração de comissões para gerar um novo crédito, quando o título já teve uma comissão (do faturamento) estornada e o título foi pago posteriormente. Neste caso, deverá ocorrer um crédito pela comissão do faturamento e um crédito pela comissão da liquidação (se houver previsão para isso).
Chamados relacionados:	TVICXU



Document generated by Confluence on 10 out, 2016 16:51

[Linha Logix](#) / [Release 12.1.13](#) / [Manutenção - 12.1.13](#) / [Financeiro - Manutenção - 12.1.13](#)
/ [Contas a Receber - Manutenção - 12.1.13](#)

Linha Logix : TVIE07_DT_Informacoes_de_Credito_Clientes

Created by Juliana Cristina Sacht, last modified by Cristina de Souza Stocco on 01 ago, 2016

FIN20012 - Informações de Crédito dos Clientes

Linha de Produto:	Logix
Segmento:	Manufatura
Módulo:	Crédito e Cadastro
Função:	FIN20012 - Informações de Crédito dos Clientes
Situação:	O programa aborta ao sair da tela com erro: Stack : Stack corrupted around variable REC_7.QTD_DIAS_ATRAS_MED in file C:\Advtec9_Physical\branches\advtec9 - 7.00.131227A\logix\logixkernel.cpp at line 16461 on FIN20012@FIN20012.4GL(FIN20012.4GL) 18/05/2012 16:10:52 line : 121.
Solução:	Foi alterado o programa para não apresentar mensagem de erro ao sair da tela.
Chamados relacionados:	TVIE07



Document generated by Confluence on 10 out, 2016 16:51

[Linha Logix](#) / [Release 12.1.13](#) / [Manutenção - 12.1.13](#) / [Financeiro - Manutenção - 12.1.13](#)
/ [Contas a Receber - Manutenção - 12.1.13](#)

Linha Logix : TVIIJR_DT_Manutencao_de_Titulos

Created by Juliana Cristina Sacht, last modified by Cristina de Souza Stocco on 18 jul, 2016

Manutenção de Títulos

Linha de Produto:	Logix
Segmento:	Manufatura
Módulo:	Contas a Receber
Função:	FIN10050 - Manutenção de Títulos
Situação:	Não permite alterar a situação do título quando existe baixa parcial.
Solução:	Foi alterado o programa para permitir a alteração da situação de títulos com pagamento parcial. Apenas não poderá alterar para a situação "cancelado".
Chamados relacionados:	TVIIJR



Document generated by Confluence on 10 out, 2016 16:51

[Linha Logix](#) / [Release 12.1.13](#) / [Manutenção - 12.1.13](#) / [Financeiro - Manutenção - 12.1.13](#)
/ [Contas a Receber - Manutenção - 12.1.13](#)

Linha Logix : TVIO37_DT_Percentual_de_Desconto_nao_Aparece

Created by Juliana Cristina Sacht, last modified by Cristina de Souza Stocco on 20 set, 2016

Percentual de Desconto não Aparece

Linha de Produto:	Logix
Segmento:	Manufatura
Módulo:	Contas a Receber
Função:	FIN00000 - Programas Conversores / FIN00023 - Conversor de base referente percentual de desconto de títulos do CRE - versão 10.02 para 12
Situação:	Os títulos integrados do VDP pelo programa VDP0767 (versão 10.02) estão aparecendo no FIN10050 sem o percentual de desconto.
Solução:	Foi criado o programa conversor de base para carregar os percentuais de desconto na tabela utilizada pela versão 12.
Conversores e Parâmetros:	Processar conversor de base FIN00023 através do FIN00000 para carregar adequadamente o percentual de desconto nos títulos.
Chamado:	TVIO37



Document generated by Confluence on 10 out, 2016 16:51

[Linha Logix](#) / [Release 12.1.13](#) / [Manutenção - 12.1.13](#) / [Financeiro - Manutenção - 12.1.13](#)

Linha Logix : Controle de Cheques - Manutenção - 12.1.13

Created by Janaina Boing da Rocha on 29 set, 2016

[TVHWNP_CHE0820_Conversao_UNIX_DOS](#)

[TVI642_DT_Fechamento_Saldos_Mensais](#)

[TVIH29_DT_Envio_de_Cheques_para_Bradescos_em_Custodia](#)

Document generated by Confluence on 10 out, 2016 16:51

[Linha Logix](#) / [Release 12.1.13](#) / [Manutenção - 12.1.13](#) / [Financeiro - Manutenção - 12.1.13](#)

Linha Logix : Controle de Despesas de Viagem - Manutenção - 12.1.13

Created by Juliana Cristina Sacht, last modified by Cristina de Souza Stocco on 06 jul, 2016

Document generated by Confluence on 10 out, 2016 16:51

[Linha Logix](#) / [Release 12.1.13](#) / [Manutenção - 12.1.13](#) / [Financeiro - Manutenção - 12.1.13](#)
/ [Controle de Despesas de Viagem - Manutenção - 12.1.13](#)

Linha Logix : TVHYPR_DT_Acerto_de_Despesas

Created by Juliana Cristina Sacht, last modified by Cristina de Souza Stocco on 28 jul, 2016

CDV0013 - Acerto de Despesas

Linha de Produto:	Logix
Segmento:	Manufatura
Módulo:	Controle de Despesas de Viagem
Função:	CDV0013 - Acerto de Despesas
Situação:	Ao realizar uma modificação numa despesa já lançada, não é feita a atualização da conta contábil relacionada a mesma, tendo a despesa que ser deletada e refeita novamente.
Solução:	Foi alterada a tela de despesas diversas do programa de acerto para que ao modificar o tipo de despesa, a sua conta contábil seja reconhecida.
Chamado:	TVHYPR



Document generated by Confluence on 10 out, 2016 16:51

[Linha Logix](#) / [Release 12.1.13](#) / [Manutenção - 12.1.13](#) / [Financeiro - Manutenção - 12.1.13](#)

Linha Logix : Crédito e Cadastro - Manutenção - 12.1.13

Created by Janaina Boing da Rocha on 29 set, 2016

[TSRUG5_DT_Credito_e_Cadastro](#)

[TVIUJ7_DT_Atualizacao_do_Credito](#)

Document generated by Confluence on 10 out, 2016 16:51

[Linha Logix](#) / [Release 12.1.13](#) / [Manutenção - 12.1.13](#) / [Financeiro - Manutenção - 12.1.13](#)

Linha Logix : Transações Bancárias - Manutenção - 12.1.13

Created by Janaina Boing da Rocha on 29 set, 2016

[TSSXPX DT De Para Banco Agencia Conta](#)

[TVIJZV DT Limpeza Arquivos](#)

[TVIKWG DT Movimentos Internos](#)

Document generated by Confluence on 10 out, 2016 16:51



[Linha Logix](#) / [Release 12.1.13](#) / [Manutenção - 12.1.13](#)

Linha Logix : Fiscal - Manutenção - 12.1.13

Created by Janaina Boing da Rocha on 29 set, 2016

Document generated by Confluence on 10 out, 2016 16:51

[Linha Logix](#) / [Release 12.1.13](#) / [Manutenção - 12.1.13](#) / [Fiscal - Manutenção - 12.1.13](#)

Linha Logix : CIAP - Manutenção - 12.1.13

Created by Janaina Boing da Rocha on 29 set, 2016

Página: [TSNNUN DT Relatorios Auxiliares do CIAP](#)

[TSRMS5 DT Fechamento Mensal do CIAP](#)

[TSU914 DT Emissao dos Livros do Ativo Imobilizado](#)

[TSUCBY DT Escrituracao Fiscal Digital](#)

[TVHYE6 DT Integracao Suprimentos x CIAP](#)

[TVIUTH DT Migrar os Registros do CIAP Antigo para o Novo CIAP](#)

[TVOZO2 DT Lancamentos CIAP](#)

[TVRFLL DT Parametros do CIAP](#)

Document generated by Confluence on 10 out, 2016 16:51

[Linha Logix](#) / [Release 12.1.13](#) / [Manutenção - 12.1.13](#) / [Fiscal - Manutenção - 12.1.13](#)

Linha Logix : Obrigações Fiscais - Manutenção - 12.1.13

Created by Janaina Boing da Rocha on 29 set, 2016

[TRSLKL DT Ajuste de Credito/Contribuicao](#)
[TSSO24 DT Geracao da EFD - Escrituracao Fiscal Digital](#)
[TSSZOZ DT Prepara Informacoes para Livros Fiscais](#)
[TVHFL9 DT Prepara Informacoes para os Livros Fiscais](#)
[TVHWZB DT Prepara Informacoes para os Livros Fiscais](#)
[TVHYCY DT Livro de Apuracao de Impostos ICMS IPI ST](#)
[TVHYJZ DT Escrituracao Fiscais Digital](#)
[TVHYLO DT Escrituracao Fiscais Digital - EFD](#)
[TVHYPJ DT Prepara Informacoes para os Livros Fiscais](#)
[TVIAGL DT Livro de Entradas](#)
[TVIEIN DT Geracao do Lote da GIA-ST](#)
[TVIESK DT Gera Lote da Gia-SP](#)
[TVIEWK DT Gerar Arquivo da Declan](#)
[TVIEXK Relatorio de Apuracao do INSS](#)
[TVIFOX DT Guias de Recolhimento](#)
[TVIHI9 DT Emissao dos Livros do CIAP](#)
[TVIHKN DT Livro de Registro de Saidas](#)
[TVIJK1 DT Prepara Informacoes para os Livros de Entrada e Saidas](#)
[TVIKWM DT Escrituracao Fiscal Digital - EFD](#)
[TVIM75 DT Cadastro de Tipo de Credito](#)
[TVIMAR DT Ajustes de Apuracao ICMS IPI ST](#)
[TVIMIN DT Escrituracao Fiscal Digital - EFD](#)
[TVINFU DT Arquivo Magnetico - Ato Cotepe](#)
[TVIPBJ DT Escrituracao Fiscal Digital](#)
[TVIXDR DT Prepara Informacoes para Livro de Registro de Entradas](#)
[TVOZFE DT Prepara Informacoes para os Livros de Entrada](#)
[TVRAOK DT Livro de Registro de Entradas](#)
[TVRBT8 DT Gera Arquivo da DIME-SC](#)
[TVREC1 DT Escrituracao Fiscal Digital - EFD](#)

Document generated by Confluence on 10 out, 2016 16:51

Linha Logix - Release 05 - 2016



[Linha Logix](#) / [Release 12.1.13](#) / [Manutenção - 12.1.13](#)

Linha Logix : Inteligência Empresarial - Manutenção - 12.1.13

Created by Janaina Boing da Rocha on 29 set, 2016

[TVHWUN DT Devolucao de Vendas](#)

Document generated by Confluence on 10 out, 2016 16:51

[Linha Logix](#) / [Release 12.1.13](#) / [Manutenção - 12.1.13](#)

Linha Logix : Logística - Manutenção - 12.1.13

Created by Janaina Boing da Rocha on 29 set, 2016

Document generated by Confluence on 10 out, 2016 16:51

[Linha Logix](#) / [Release 12.1.13](#) / [Manutenção - 12.1.13](#) / [Logística - Manutenção - 12.1.13](#)

Linha Logix : SIP - Manutenção - 12.1.13

Created by Janaina Boing da Rocha on 29 set, 2016

[TVIZYO_DT_Exclusao_AD](#)

[TVRGLP_DT_SIP0525_Curva_ABC_Faturamento_Servico](#)

Document generated by Confluence on 10 out, 2016 16:51

[Linha Logix](#) / [Release 12.1.13](#) / [Manutenção - 12.1.13](#) / [Logística - Manutenção - 12.1.13](#)

Linha Logix : TMS - Manutenção - 12.1.13

Created by Janaina Boing da Rocha on 29 set, 2016

[TSORJZ DT TMS2002 Cancelamento CT-e](#)
[TSOZSO DT CAT121 SP Visao Embarcador](#)
[TSSIZJ DT Destinatario Estrangeiro](#)
[TSSYHM DT Relatorio de Abastecimentos](#)
[TSTPB1 DT Baixa de Manifestos](#)
[TSTQFS DT Portaria 228 2015 SEFAZ MT](#)
[TSTRDH DT Saida Veiculo Com Reserva Nao Aprovada](#)
[TSUFMV DT Ordem de Servico](#)
[TSUJRO DT OMC0037 Manifesto Romaneio](#)
[TVIDNS DT Nova Tabela de Frete](#)
[TVII16 DT Impressao CT-e Tipo Servico Vinculado Multimodal](#)
[TVIIFE DT MDF-e](#)
[TVIXSM DT Painel Contrato Frete](#)
[TVOW90 DT Referencia de Entrada](#)
[TVOWYT DT Envio CT-e](#)
[TVOYTJ DT Painel CT-e](#)
[TVRDB1 DT Painel de Conhecimento Eletronico CT-e](#)
[TVREWT DT Geracao de Ocorrencia](#)

Document generated by Confluence on 10 out, 2016 16:51

[Linha Logix](#) / [Release 12.1.13](#) / [Manutenção - 12.1.13](#) / [Logística - Manutenção - 12.1.13](#)

Linha Logix : WMS - Manutenção - 12.1.13

Created by Janaina Boing da Rocha on 29 set, 2016

[TSRZDS DT Separacao Por Endereco de Etiqueta Agrupadora](#)
[TSSBP7 DT Funcao Geracao Onda Separacao](#)
[TSTXO8 DT EDI Importacao de Produtos](#)
[TSUDGS DT Limitacao Registros Lista Publica e Particular](#)
[TVHEON DT Divergencia Estoque Origem Diferente Recebimento](#)
[TVHES4 DT Central Planejador](#)
[TVHET1 DT Integrar Nota Fiscal de Recebimento](#)
[TVHEWA DT Filtros Genericos Coletores](#)
[TVHEX7 DT Filtros Central Planejador](#)
[TVHXEV DT Fechamento Kardex](#)
[TVHXKP DT Divergencia Peso Recebimento Item Nao Controla SKU](#)
[TVHXT3 DT Liberacao Veiculo Portaria](#)
[TVHZLE DT Consulta de Etiquetas Baixadas](#)
[TVI827 DT Alteracao Tipo Estoque](#)
[TVIA78 DT Central de Mensagens Coletor](#)
[TVIAB8 DT Lista Particular Pendencias Coletor](#)
[TVIDU5 DT Atendimento Requisicao](#)
[TVIFM0 DT Geracao Onda de Separacao](#)
[TVIFXP DT Conferencia Expedicao](#)
[TVIGGY DT Encerra Plano de Inventario](#)
[TVIH78 DT Inventario Conta Corrente](#)
[TVII53 DT Liberacao Saida Veiculo](#)
[TVIIAX DT Automatizacao Integracao Nota de Recebimento](#)
[TVIIRB DT Reconferencia Expedicao](#)
[TVIIUH DT Atributos Etiquetas Motorista Ajudante](#)
[TVIJP8 DT Separacao](#)
[TVIJT1 DT Registro CESV](#)
[TVIKI6 DT Operando de Faturamento](#)
[TVIKN5 DT Importacao Nota Fiscal de Entrada](#)
[TVIKZT DT Listas Pendencias Publica e Particular](#)
[TVILMO DT Solicitacao de Carga](#)
[TVIMC3 DT Conferencia em Papel](#)
[TVIMG2 DT Cadastro CESV](#)

[TVIVJ7 DT Solicitacao de Carga](#)
[TVIVXL DT Gerenciador Inventario](#)
[TVIXAW DT Central de Alocao](#)
[TVIZZO DT Conferencia Recebimento Papel](#)
[TVJADK DT Consulta Recebimento Pendente](#)
[TVJB69 DT Embarque Simplificado Coletor](#)
[TVJBTB DT Iniciar e Finalizar Atividades Em Um Unico Processo](#)
[TVOUXE DT Preparacao da Separacao](#)
[TVOVI5 DT Conferencia Via Coletor](#)
[TVOW03 DT Regularizacao Fiscal](#)
[TVOWET DT Troca NF Para Devolucao ao Fornecedor](#)
[TVOWYY DT Conta Corrente Inventario](#)
[TVOYLM DT Emissao de Nota Fiscal](#)
[TVR510 DT Relatorio de Itens Cancelados](#)
[TVRA44 DT Separacao em Papel](#)
[TVRAEB DT Conversao SKU](#)
[TVRBTC DT Central de Mensagem](#)
[TVRDBH DT Carga Usuario](#)
[TVRDK4 DT Planejamento de Recebimento](#)

Document generated by Confluence on 10 out, 2016 16:51

[Linha Logix](#) / [Release 12.1.13](#) / [Manutenção - 12.1.13](#)

Linha Logix : Manufatura - Manutenção - 12.1.13

Created by Michele Lais Girardi on 05 jul, 2016

Document generated by Confluence on 10 out, 2016 16:51

[Linha Logix](#) / [Release 12.1.13](#) / [Manutenção - 12.1.13](#) / [Manufatura - Manutenção - 12.1.13](#)

Linha Logix : Chão de Fábrica - 12.1.13

Created by Michele Lais Girardi, last modified by Janaina Boing da Rocha on 29 set, 2016

[TSUJI8 DT Apointamento Producao Performance e Componentes Baixa](#)

Document generated by Confluence on 10 out, 2016 16:51

[Linha Logix](#) / [Release 12.1.13](#) / [Manutenção - 12.1.13](#) / [Manufatura - Manutenção - 12.1.13](#) / [Chão de Fábrica - 12.1.13](#)

Linha Logix : TSRJ18_DT_Compatibilizar_Apontamentos_Textil_v12

Created by Michele Lais Girardi, last modified by Cristina de Souza Stocco on 14 Jul, 2016

Compatibilizar Apontamentos Textil - v12

Linha de Produto:	Logix
Segmento:	Manufatura
Módulo:	Chão de Fábrica
Função:	MAN7124 - Apontamento da Tecelagem/Fiação MAN5671 - Apontamento Urdideira MAN9751 - Apontamento Revisão Tecido Final
Situação:	As rotinas de apontamento têxtil (MAN7124, MAN5671 e MAN9751) não estão preparadas para quando os componentes possuírem controle de grade e o item final controle de dimensional.
Solução:	Foram alteradas as rotinas de apontamento de produção têxtil: MAN7124 (Apontamento da Tecelagem/Fiação), MAN5671 (Apontamento Urdideira) e MAN9751 (Apontamento Revisão Tecido Final) para permitir as seguintes situações: - MAN7124 e MAN5671: Permitir efetuar o apontamento quando existir componentes com controle de grade. - MAN9751: Permitir efetuar o apontamento quando o item final possuir controle de dimensional, neste caso, número de série e outro dimensional.
Chamados relacionados:	TSRJ18



Document generated by Confluence on 10 out, 2016 16:51

[Linha Logix](#) / [Release 12.1.13](#) / [Manutenção - 12.1.13](#) / [Manufatura - Manutenção - 12.1.13](#) / [Chão de Fábrica - 12.1.13](#)

Linha Logix :

TVICDN_DT_Pacote_Correcoes_Apontamento_Producao

Created by Michele Lais Girardi, last modified by Alana Karine Pahl on 31 ago, 2016

Pacote Correções Apontamento Produção

Linha de Produto:	Logix
Segmento:	Manufatura
Módulo:	Chão de Fábrica
Função:	MAN8228 - Apontamento da Produção
Situação:	<p>TVICDN</p> <p>Ao efetuar a baixa dos componentes por meio do MAN8228, é permitido incluir novos componentes na tela em que são apresentados os componentes que serão baixados. Porém, ao informar um componente que possui controle de data de produção ou validade, não é carregado corretamente o saldo existente em estoque para este componente, não permitindo efetuar o apontamento.</p> <p>TSKXVN</p> <p>Ao efetuar um apontamento da produção por meio do MAN8228, informando a quantidade de boas e sucata, sendo que a sucata possui estrutura, ao atualizar as reservas dos lotes (OP_LOTE) está atualizando indevidamente a quantidade dos componentes referentes à sucata.</p> <p>TSMQWO</p> <p>Ao efetuar um apontamento da produção por meio do MAN8228 de uma OP de retrabalho, são apresentadas as seguintes inconsistências:</p> <ol style="list-style-type: none"> 1. Quando é feito apontamento de boas e refugo e a quantidade apontada fica maior do que o saldo da ordem, o programa apresenta a mensagem "Apontamento maior que o saldo da ordem.", mas o programa entra em looping. 2. Ao efetuar o apontamento de refugo em uma operação não final para uma OP de retrabalho, o programa deve fazer a transferência do local de retrabalho para o local de estoque, mesmo continuando com a situação "R". <p>TSMQW7</p> <p>Ao efetuar um apontamento da produção, por meio do MAN8228, está apresentando a mensagem de erro: 'The cursor or statement is not available. in file C:\advtec9_131227_LS\logix\logixsql.cpp at line 41 on MANR27_VERIFICA_QTD_TRANSF_OP_LOTE@MANR27.4GL(MANR27.4GL) 15/09/2015 16:15:26 line : 2916.'. Este erro ocorre somente ao efetuar um apontamento de um item que possui reserva de lotes de componentes (OP_LOTE) e efetuar um apontamento por item.</p> <p>TVJCBL</p> <p>Ao efetuar um apontamento da produção por meio do MAN8228 e o item a ser produzido possuir controle de estrutura por operação e o controle que indica apontamento automático estiver nulo, não é efetuada a baixa dos componentes.</p>

TVIMIB

Ao efetuar um apontamento da produção por meio do MAN8228 e o item a ser produzido possuir controle de estrutura por operação, não atualiza as necessidades dos componentes.

TSTJU5

Ao efetuar um apontamento da produção por meio do MAN8228, apresenta as inconsistências: 'Ocorreu um erro na LEITURA da tabela MCG_FILIAL' e 'Ocorreu um erro na INCLUSÃO da tabela GAT_ORD_SERIE_ITEM.'.

Esta inconsistência ocorre somente quando a posição '79' do MAN4510 estiver selecionada como 'S' ou 'V'.

Foi verificado que este parâmetro foi descontinuado, desta forma, o apontamento não deverá mais fazer as consistências relacionados com este.

TSUCNP

Ao efetuar um apontamento da produção por meio do MAN8228/MAN8200, está deixando o saldo em estoque negativo, mesmo o sistema parametrizado para não permitir estoque negativo. Esta inconsistência ocorre somente quando é apontado itens com apontamento automático e este item é apontado simultaneamente por mais de um usuário.

TVIIL7

Ao efetuar um apontamento da produção por meio do MAN8228, apresenta a mensagem 'Ocorreu um erro de ATUALIZAÇÃO na tabela NECESSIDADES.'.

Esta inconsistência ocorre ao apontar sucata e existir componentes da ordem que não sofrem baixa e possuem controle de WMS.

TVIMXW

Ao efetuar o estorno de um apontamento da produção por meio do MAN8228 e o item a ser produzido possuir controle de estrutura por operação, apresenta a mensagem "Ocorreu um erro ao buscar a sequência da operação estornada.".

Esta inconsistência ocorre somente quando no apontamento foi baixado o mesmo componente mais de uma vez para lotes/dimensionais diferentes.

Repasso do chamado TSSL39

Ao efetuar um apontamento da produção por meio do MAN8228, leva em média 50 minutos para efetuar um apontamento com 82 itens componentes.

Foi verificado que o MAN8228 estava verificando estoque em terceiro desnecessariamente, causando problema de performance.

Repasso do chamado TSUJ18

Ao efetuar um apontamento da produção por meio do MAN8228, apresenta a mensagem "Ordem Possui mais de 5000 movimentações. Consulta cancelada.".

Esta mensagem é apresentada pois o MAN8228 busca para cada componente que será baixado todos os lotes/dimensionais que possuem estoque disponível e o total de registros encontrados para todos os componentes ultrapassam 5.000. O MAN8228 busca todos os lotes/dimensionais, pois ao apresentar a tela de baixa o usuário tem a opção de alterar o lote que será baixado.

Solução:**TVICDN**

Foi alterado o MAN8228 (Apontamento da Produção) para carregar corretamente o saldo de estoque para os novos componentes informados na tela de baixa.

TSKXVN

Foi alterado o MAN8228 (Apontamento da Produção) para quando utilizar o conceito de reserva dos lotes e informar sucata, não atualizar as informações referentes ao componentes da sucata na OP_LOTE.

TSMQWO

Foi alterado o MAN8228 (Apontamento de Produção) para quando apontar uma OP de retrabalho, não entrar em looping quando a quantidade apontada for maior que o saldo da ordem. Também foi alterado para efetuar a transferência do local de retrabalho para o local de estoque quando apontar refugio em uma operação não final para uma OP de retrabalho.

TSMQW7

Foi alterado o MAN8228 (Apontamento da Produção) para quando utilizar o conceito de reserva de lotes de componentes (OP_LOTE) e apontar por item, permitir efetuar o apontamento sem ocorrer inconsistência.

TVJCBL

Foi alterado o MAN8228 (Apontamento da Produção) para baixar corretamente os componentes quando o item a ser produzido possuir controle de estrutura por operação e o controle que indica apontamento automático estiver nulo.

TVIMIB

Foi alterado o MAN8228 (Apontamento da Produção) para quando o item a ser produzido possuir controle de estrutura por operação, atualizar as necessidades dos componentes.

TSTJU5

Foi alterado o MAN8228 (Apontamento da Produção) para não consistir mais as validações da posição '79' do MAN4510.

TSUCNP

Foi alterado o MAN8228/MAN8200 (Apontamento da Produção) para não permitir estoque negativo, quando o sistema estiver parametrizado para não permitir estoque negativo.

TVIIL7

Foi alterado o MAN8228 (Apontamento da Produção) para permitir efetuar um apontamento sem apresentar inconsistência na atualização das 'necessidades'.

TVIMXW

Foi alterado o MAN8228 (Apontamento da Produção) para permitir estornar um apontamento quando o item a ser produzido possuir controle de estrutura por operação.

Repasse do chamado TSSL39

Foi alterado o MAN8228 (Apontamento da Produção) para somente verificar o estoque em terceiro caso o parâmetro 'Baixa itens utilizados' do SUP5110 estiver selecionado como 'Baixa no retorno de industrialização'.

Repasse do chamado TSUJ18

Foi alterado o MAN8228 para quando o parâmetro 'altera_baixa_componente' estiver diferente de 'S', não carregar todos os saldos disponíveis no estoque. Será carregada somente a quantidade suficiente para atender aquele apontamento. Quando o parâmetro 'altera_baixa_componente' estiver diferente de 'S', indica que não será permitido alterar os componentes no momentos da baixa, por esse motivo não é preciso carregar em tela todos os saldos disponíveis.

Linha Logix - Release 05 - 2016



Chamados relacionados:

TVICDN - TSKXVN - TSMQW0 - TSMQW7 - TVJCBL - TVIMIB - TSTJU5 - TSUCNP - TVIIL7 - TVIMXW



Document generated by Confluence on 10 out, 2016 16:51

[Linha Logix](#) / [Release 12.1.13](#) / [Manutenção - 12.1.13](#) / [Manufatura - Manutenção - 12.1.13](#)
/ [Chão de Fábrica - 12.1.13](#)

Linha Logix : TVIJWY_DT_MAN10048_Parada

Created by Renan Roeder, last modified by Cristina de Souza Stocco on 20 jul, 2016

TVIJWY - Parada por Equipamento (MAN10048)

Linha de Produto:	Logix
Segmento:	Manufatura
Módulo:	Chão de Fábrica
Função:	MAN10048 - Paradas por Equipamento
Situação:	O relatório de Paradas por Equipamento (MAN10048), obriga indevidamente informar parada como parâmetro.
Solução:	O programa foi alterado para que a informação da parada não seja obrigatória para gerar o relatório.
Chamado:	TVIJWY



Document generated by Confluence on 10 out, 2016 16:51

[Linha Logix](#) / [Release 12.1.13](#) / [Manutenção - 12.1.13](#) / [Manufatura - Manutenção - 12.1.13](#) / [Chão de Fábrica - 12.1.13](#)

Linha Logix : TVIMV2_DT_Corrigido_Mensagem_Array_of_Bounds

Created by Michelle Ramos Henriques, last modified by Cristina de Souza Stocco on 25 jul, 2016

TVIMV2 - Corrigido mensagem array of bounds

Linha de Produto:	Logix
Segmento:	Manufatura
Módulo:	Chão de Fábrica
Função:	MAN10037 - Baixa Manual
Situação:	Não permite selecionar as operações das ordens que possuem itens com estrutura por operação e não emite corretamente os dados do relatório, quando selecionadas várias ordens, sendo algumas ordens de itens com estrutura por operação.
Solução:	Foi corrigido o programa Baixa Manual (MAN10037), para não ocorrer mais a mensagem "array out of bounds [51] of [50] on MAN10037_CARREGA_ARRAY_LOTE@MAN10037.4GL(MAN10037.4GL) 28/03/2016 11:01:49 line : 1656", e para somente apresentar os lotes que estiverem com saldo no estoque.
Chamados relacionados:	TVIMV2



Document generated by Confluence on 10 out, 2016 16:51

[Linha Logix](#) / [Release 12.1.13](#) / [Manutenção - 12.1.13](#) / [Manufatura - Manutenção - 12.1.13](#) / [Chão de Fábrica - 12.1.13](#)

Linha Logix :

TVINKO_DT_Finalizar_Apontamento_Estrutura_Operacao

Created by Michele Lais Girardi, last modified by Alana Karine Pahl on 31 ago, 2016

Finalizar Apontamento Estrutura Operação

Linha de Produto:	Logix
Segmento:	Manufatura
Módulo:	Chão de Fábrica
Função:	MAN8228 - Apontamento da Produção
Situação:	Ao efetuar um apontamento da produção por meio do MAN8228, o processamento é cancelado com a inconsistência: '-284 TRANSACTION: TRUE SID:22256 MSG: A subquery has returned not exactly one row.'. Esta mensagem ocorre ao finalizar a operação final quando utilizado o conceito estrutura por operação e OP_LOTE.
Solução:	Foi alterada a rotina de Apontamento da Produção (MAN8228) para permitir finalizar uma operação final quando utilizado o conceito de estrutura por operação e 'OP_LOTE". Permitindo, desta forma, gerar a tabela 'rastreadabilidade'.
Chamado:	TVINKO



Document generated by Confluence on 10 out, 2016 16:51

[Linha Logix](#) / [Release 12.1.13](#) / [Manutenção - 12.1.13](#) / [Manufatura - Manutenção - 12.1.13](#) / [Chão de Fábrica - 12.1.13](#)

Linha Logix :

TVQXQP_DT_MAN10058_Refugos_Por_Defeito_Producao

Created by Renan Roeder, last modified by Cristina de Souza Stocco on 12 ago, 2016

TVQXQP - Refugos Por Defeito Produção (MAN10058)

Linha de Produto:	Logix
Segmento:	Manufatura
Módulo:	Chão de Fábrica
Função:	MAN10058 - Refugos Por Defeito Produção
Situação:	Ocorre erro no zoom do campo centro de trabalho.
Solução:	O programa foi alterado para que o zoom do campo centro de trabalho funcione corretamente.
Chamado:	TVQXQP



Document generated by Confluence on 10 out, 2016 16:51

[Linha Logix](#) / [Release 12.1.13](#) / [Manutenção - 12.1.13](#) / [Manufatura - Manutenção - 12.1.13](#) / [Chão de Fábrica - 12.1.13](#)

Linha Logix :

TVRAYD_DT_Seleciona_SKU_Inativo_na_Integracao_MAN_X_WMS

Created by Michelle Ramos Henriques, last modified by Cristina de Souza Stocco on 19 ago, 2016

Seleciona SKU Inativo na Integração MAN X WMS

Linha de Produto:	Logix
Segmento:	Manufatura
Módulo:	Chão de Fábrica
Função:	MAN8228 - Apontamento Produção
Situação:	Ao efetuar o Apontamento, buscava SKU's inativos.
Solução:	Foi corrigido o apontamento para somente buscar SKU ativos e padrão.
Chamado:	TVRAYD



Document generated by Confluence on 10 out, 2016 16:51

[Linha Logix](#) / [Release 12.1.13](#) / [Manutenção - 12.1.13](#) / [Manufatura - Manutenção - 12.1.13](#)
/ [Chão de Fábrica - 12.1.13](#)

Linha Logix :

TVRC62_DT_MAN10427_Desemp_Ordem

Created by Renan Roeder, last modified by Cristina de Souza Stocco on 18 ago, 2016

Relatório de Acompanhamento de Desempenho por Ordem (MAN10427)

Linha de Produto:	Logix
Segmento:	Manufatura
Módulo:	Chão de Fábrica
Função:	MAN10427 - Relatório de Acompanhamento de Desempenho por Ordem
Situação:	O tempo de produção em é apresentado em horas no programa "Relatório de Acompanhamento de Desempenho por Ordem(man10427)", mesmo que esteja parametrizado para apresentar em minutos/segundos.
Solução:	Foram efetuadas alterações no programa "Relatório de Acompanhamento de Desempenho por Ordem (MAN10427)", para que o tempo de produção seja apresentado conforme parâmetro de produção.
Chamado:	TVRC62



Document generated by Confluence on 10 out, 2016 16:51



[Linha Logix](#) / [Release 12.1.13](#) / [Manutenção - 12.1.13](#) / [Manufatura - Manutenção - 12.1.13](#)

Linha Logix : Engenharia - 12.1.13

Created by Michele Lais Girardi on 05 jul, 2016

Document generated by Confluence on 10 out, 2016 16:51



[Linha Logix](#) / [Release 12.1.13](#) / [Manutenção - 12.1.13](#) / [Manufatura - Manutenção - 12.1.13](#) / [Engenharia - 12.1.13](#)

Linha Logix :

TSNOKS_MAN10006_Permite_Incluir_Mesmo_Recurso_Para_Mesmo_Periodo

Created by Michelle Ramos Henriques, last modified by Cristina de Souza Stocco on 28 set, 2016

MAN10006 - Permite Incluir Mesmo Recurso Para Mesmo Período

Linha de Produto:	Logix
Segmento:	Manufatura
Módulo:	Engenharia
Função:	MAN10006 - Centro de Trabalho
Situação:	Permite incluir para um mesmo período, recursos de equipamento e mão de obra para um mesmo centro de custo o mesmo recurso e/ou turno.
Solução:	Foi efetuada consistência das datas de validade dos recursos de equipamento e mão de obra para que não haja para um mesmo centro de custo, o mesmo recurso e/ou turno com validade simultânea.
Chamado:	TSNOKS



Document generated by Confluence on 10 out, 2016 16:51

[Linha Logix](#) / [Release 12.1.13](#) / [Manutenção - 12.1.13](#) / [Manufatura - Manutenção - 12.1.13](#) / [Engenharia - 12.1.13](#)

Linha Logix :

TSNQVL_DT_MAN10069_nao_Permite_Combinacao_entre_Roteiro_Alternativo

Created by Michelle Ramos Henriques, last modified by Alana Karine Pahl on 07 Jul, 2016

MAN10069 - Não Permite Combinação entre Roteiro Alternativo

Linha de Produto:	Logix
Segmento:	Manufatura
Módulo:	Engenharia
Função:	MAN10069 - Roteiro de Fabricação MAN10641 - Operações dos Roteiros de Fabricação MAN10004 - Operações de Fábrica MAN10243 - Processos de Fabricação MAN10431 - Verificação de Integridade QEA0060 - Plano Inspeção Item CST80002 - Simulador de Custos
Requisito:	Não há como efetuar pré-cadastro das operações do roteiro de fabricação utilizando a combinação entre roteiro e alternativo, para que possam ser carregadas de forma automática no MAN10243.
Implementação:	<p>Criado um novo campo na tabela seq_operacao chamado roteiro_alternativo.</p> <p>Os usuários poderão fazer combinações entre o roteiro e alternativo para carregar ano MAN10243 os pré-cadastros das operações.</p> <p>O MAN10069 será apenas para cadastrar o Roteiros.</p> <p>O MAN10641 será apenas para cadastrar a combinação entre roteiro/alternativo e suas operações.</p> <p>Para não afetar os usuários que não trabalham com o alternativo no pré-cadastro das operações, o roteiro alternativo não é obrigatório.</p> <p>O MAN10641 poderá ser acessado por meio do MAN10069 pelo botão operações ou diretamente pelo menu.</p> <p>O caminho que o MAN10641 ficará no menu será: Administração da Produção/Engenharia/Processos de Fabricação.</p> <p>Quando houver a cópia de um roteiro no MAN10069, será transferido para o roteiro destino o cadastro do roteiro e das operações dos roteiros cadastrados no roteiro de origem.</p> <p>Uma vez cadastrado no MAN10641 as operações para o roteiro/alternativo a regra será a seguinte:</p> <ol style="list-style-type: none"> 1) Ao cadastrar o processo do item no MAN10243 (Processo de Fabricação) e houver a combinação entre Roteiro/Alternativo no MAN10641, as operações previamente cadastradas serão sugeridas no MAN10243 (Processo de Fabricação). 2) Ao cadastrar o processo do item no MAN10243 (Processo de Fabricação) e não houver a combinação entre Roteiro/Alternativo no MAN10641, mas houver operações somente para o Roteiro sem o alternativo informado no MAN10641, essas operações serão sugeridas. (Regra já existente antes da criação do campo alternativo). 3) Ao cadastrar o processo do item no MAN10243 (Processo de Fabricação) e não houver a combinação entre Roteiro/Alternativo no MAN10641 e também não houver operações informadas somente para o roteiro, não haverá sugestões.
Conversores e Parâmetros:	man01121.CNV - Este conversor de tabela irá alterar a tabela seq_operacao.
Chamados relacionados:	TSNQVL



Document generated by Confluence on 10 out, 2016 16:51

[Linha Logix](#) / [Release 12.1.13](#) / [Manutenção - 12.1.13](#) / [Manufatura - Manutenção - 12.1.13](#) / [Engenharia - 12.1.13](#)

Linha Logix : TSOGE5_DT_Pesquisa_Zoom_Item

Created by Michelle Ramos Henriques, last modified by Cristina de Souza Stocco on 11 jul, 2016

Pesquisa Zoom Item

Linha de Produto:	Logix
Segmento:	Manufatura
Módulo:	Engenharia
Função:	MAN10021 - Cadastro Item MAN10070 - Estrutura do Item MAN10055 - Alteração de Status da Ordem MAN10293 - Consulta Ficha Filha zoom_item - Zoom do item
Situação:	Ao abrir o zoom do item, não pesquisa o item corretamente
Solução:	<p>Foi corrigida a pesquisa dos itens no zoom do item e também corrigidos os programas MAN10021, MAN10070, MAN10055 e MAN10293 para chamar o zoom do item, passando a empresa corrente.</p> <p>No chamado TVIGMH os programas de Suprimentos e Vendas foram corrigidos para passar a empresa corrente para o zoom para que não carregue o cadastro de itens de todas as empresas.</p>
Chamados relacionados:	TSOGE5 e TVIGMH



Document generated by Confluence on 10 out, 2016 16:51

[Linha Logix](#) / [Release 12.1.13](#) / [Manutenção - 12.1.13](#) / [Manufatura - Manutenção - 12.1.13](#) / [Engenharia - 12.1.13](#)

Linha Logix : TSROT3_DT_Lentidao_Abertura_Cadastro_Item

Created by Michelle Ramos Henriques, last modified on 07 jul, 2016

Lentidão Abertura Cadastro Item

Linha de Produto:	Logix
Segmento:	Manufatura
Módulo:	Engenharia
Função:	MAN10021 - Cadastro Item
Situação:	Ocorre lentidão ao abrir a tela do MAN10021.
Solução:	Foi corrigida a performance ao abrir a tela MAN10021, alteranda a tabela e o xml da tabela MAN_PEND_CAD_ITEM para criar o índice contendo os campos: - EMPRESA, USUARIO, OPERACAO_PENDENTE.
Conversor:	MAN01129 - Cria o novo índice na tabela man_pend_cad_item
Chamado:	TSROT3



Document generated by Confluence on 10 out, 2016 16:51

[Linha Logix](#) / [Release 12.1.13](#) / [Manutenção - 12.1.13](#) / [Manufatura - Manutenção - 12.1.13](#) / [Engenharia - 12.1.13](#)

Linha Logix : TSSRTI_DT_Auditoria_Estrutura

Created by Carlos Alexandre da Silveira, last modified by Cristina de Souza Stocco on 12 jul, 2016

Auditoria da Estrutura

Linha de Produto:	Logix
Segmento:	Manufatura
Módulo:	Engenharia
Função:	MAN10020 - Auditoria da Estrutura
Situação:	No programa Auditoria da Estrutura, o relatório para itens recursivos não atende a necessidade.
Solução:	Foi alterado o programa Auditoria da Estrutura para que na emissão de itens recursivos seja possível identificar onde está a recursividade na estrutura.
Chamado:	TSSRTI



Document generated by Confluence on 10 out, 2016 16:51

[Linha Logix](#) / [Release 12.1.13](#) / [Manutenção - 12.1.13](#) / [Manufatura - Manutenção - 12.1.13](#) / [Engenharia - 12.1.13](#)

Linha Logix : TSSSOB_DT_Processo_Fabricacao

Created by Carlos Alexandre da Silveira, last modified on 11 mai, 2016

Processo de Fabricação

Linha de Produto:	Logix
Segmento:	Manufatura
Módulo:	Engenharia
Função:	MAN10243 - Processo de Fabricação
Situação:	No programa Processo de Fabricação, ocorre erro ao adicionar uma nova linha na inclusão das operações.
Solução:	Foi alterado o programa Processo de Fabricação para não ocorrer erro ao adicionar uma nova linha na inclusão das operações.
Chamado:	TSSSOB



Document generated by Confluence on 10 out, 2016 16:51

[Linha Logix](#) / [Release 12.1.13](#) / [Manutenção - 12.1.13](#) / [Manufatura - Manutenção - 12.1.13](#) / [Engenharia - 12.1.13](#)

Linha Logix : TSTVPV_DT_Processo_Fabricacao

Created by Carlos Alexandre da Silveira, last modified by Cristina de Souza Stocco on 17 ago, 2016

Processos de Fabricação

Linha de Produto:	Logix
Segmento:	Manufatura
Módulo:	Plano Operacional
Função:	MAN10243 - Processo de Fabricação
Situação:	No programa Processo de Fabricação, ao tentar incluir somente uma operação, com os campos Apontar? e Operação Final? assinalados, se informar data inicial futura é apresentada a mensagem "Deve ser marcada uma operação como final".
Solução:	Foi alterado o programa Processo de Fabricação para gravar o registro e não apresentar a mensagem indevida quando informar data inicial maior que data atual.
Chamado:	TSTVPV



Document generated by Confluence on 10 out, 2016 16:51

[Linha Logix](#) / [Release 12.1.13](#) / [Manutenção - 12.1.13](#) / [Manufatura - Manutenção - 12.1.13](#) / [Engenharia - 12.1.13](#)

Linha Logix : TSTZKF_DT_Copia_Item_Integracao_Trade_Easy

Created by Michele Lais Girardi, last modified by Cristina de Souza Stocco on 19 jul, 2016

Copia Item Integração Trade Easy

Linha de Produto:	Logix
Segmento:	Manufatura
Módulo:	Engenharia
Função:	MAN10021 - Item
Situação:	Ao executar a opção "Cópia" do MAN10021 (Cadastro de Item), o sistema inclui erroneamente o valor do código externo do item. O código externo do item é gerado somente quando utilizada a integração com o Trade Easy. Este código pode ser consultado por meio do MAN72011 (Consulta Código Externo Item).
Solução:	Foi corrigida a opção de cópia do item (MAN10021), para quando possuir integração com o Trade Easy incluir corretamente o valor do código externo do item para o item destino.
Chamados relacionados:	TSTZKF



Document generated by Confluence on 10 out, 2016 16:51

[Linha Logix](#) / [Release 12.1.13](#) / [Manutenção - 12.1.13](#) / [Manufatura - Manutenção - 12.1.13](#) / [Engenharia - 12.1.13](#)

Linha Logix : TSUAHI_DT_Item_Programador

Created by Renan Roeder, last modified on 15 jun, 2016

Item Programador

Linha de Produto:	Logix
Segmento:	Manufatura
Módulo:	Engenharia
Função:	MAN10103 - Item Programador
Situação:	No programa Item Programador, ocorre erro no zoom de pesquisa do item.
Solução:	Foi alterado o programa Item Programador para que o zoom de pesquisa de item funcione corretamente.
Chamado:	TSUAHI



Document generated by Confluence on 10 out, 2016 16:51

[Linha Logix](#) / [Release 12.1.13](#) / [Manutenção - 12.1.13](#) / [Manufatura - Manutenção - 12.1.13](#) / [Engenharia - 12.1.13](#)

Linha Logix : TVHECF_DT_Corriger_Performance_Processo_de_Fabricacao

Created by Michelle Ramos Henriques, last modified by Cristina de Souza Stocco on 18 ago, 2016

Corrigir Performance Processo de Fabricação

Linha de Produto:	Logix
Segmento:	Manufatura
Módulo:	Engenharia
Função:	MAN10243 - Processos de Fabricação
Situação:	O programa Processos de Fabricação (MAN10243) apresenta lentidão ao efetivar as alterações/inclusões.
Solução:	Foi corrigida a performance ao efetivar as alterações/inclusões.
Chamado:	TVHECF



Document generated by Confluence on 10 out, 2016 16:51

[Linha Logix](#) / [Release 12.1.13](#) / [Manutenção - 12.1.13](#) / [Manufatura - Manutenção - 12.1.13](#) / [Engenharia - 12.1.13](#)

Linha Logix : TVHEFV_Corriger_Calculo_Tempos

Created by Michelle Ramos Henriques, last modified by Cristina de Souza Stocco on 17 ago, 2016

Corrigir Cálculo Tempos

Linha de Produto:	Logix
Segmento:	Manufatura
Módulo:	Engenharia
Função:	MAN10023 - Cálculo Tempo Padrão Item Acabado
Situação:	Não calcula corretamente os tempos do item acabado.
Solução:	O programa foi corrigido para calcular corretamente os tempos dos itens acabados.
Chamado:	TVHEFV



Document generated by Confluence on 10 out, 2016 16:51

[Linha Logix](#) / [Release 12.1.13](#) / [Manutenção - 12.1.13](#) / [Manufatura - Manutenção - 12.1.13](#) / [Engenharia - 12.1.13](#)

Linha Logix : TVI970_DT_Cockpit_Engenharia

Created by Renan Roeder, last modified by Cristina de Souza Stocco on 27 jul, 2016

TVI970 - Cockpit Engenharia / Cockpit Engenharia Grade

Linha de Produto:	Logix
Segmento:	Manufatura
Módulo:	Engenharia
Função 1:	MAN10530 - Cockpit Engenharia
Função 2:	MAN10245 - Cockpit Engenharia Grade
Situação 1:	O programa Cockpit Engenharia (MAN10530) apresenta opções restritas ao módulo de engenharia grade, mesmo quando este está desabilitado.
Situação 2:	O programa Cockpit Engenharia Grade(MAN10245) contém um erro de digitação na mensagem de alerta, para quando o parâmetro de engenharia grade está desabilitado.
Solução 1:	Foi realizada alteração no programa para que as opções restritas a engenharia grade não sejam visualizadas, caso o parâmetro para utilizar engenharia grade esteja desmarcado.
Solução 2:	Foi realizada alteração no programa para acertar o erro de digitação da mensagem de alerta, para quando o parâmetro de engenharia grade estiver desmarcado.
Chamados relacionados:	TVI970



Document generated by Confluence on 10 out, 2016 16:51

[Linha Logix](#) / [Release 12.1.13](#) / [Manutenção - 12.1.13](#) / [Manufatura - Manutenção - 12.1.13](#) / [Engenharia - 12.1.13](#)

Linha Logix : TVIAKB_DT_MAN10014_Final

Created by Renan Roeder, last modified by Cristina de Souza Stocco on 01 ago, 2016

TVIAKB - Onde o Item é Usado (MAN10014)

Linha de Produto:	Logix
Segmento:	Manufatura
Módulo:	Engenharia
Função:	MAN10014 - Onde o Item é Usado
Situação:	O programa Onde O Item É Usado (MAN10014) apresenta em sua listagem itens que não são do tipo "Final", dificultando a comparação com a listagem do programa Onde o Item é Utilizado(man6281) .
Solução:	Foi criado no programa Onde O Item É Usado (MAN10014), o parâmetro "Buscar apenas item pai do tipo final?", que será habilitado somente se o parâmetro "Buscar apenas item pai com nível 0?" estiver assinalado. Quando este parâmetro for assinalado, listará apenas itens do tipo final, facilitando a conferência com o programa Onde o Item é Utilizado (MAN6281).
Chamado:	TVIAKB



Document generated by Confluence on 10 out, 2016 16:51

[Linha Logix](#) / [Release 12.1.13](#) / [Manutenção - 12.1.13](#) / [Manufatura - Manutenção - 12.1.13](#) / [Engenharia - 12.1.13](#)

Linha Logix :

TVIE92_DT_Performance_Estrutura_Processo_Migracao_v12

Created by Michele Lais Girardi, last modified by Cristina de Souza Stocco on 06 jul, 2016

Performance Estrutura Processo Migração - v12

Linha de Produto:	Logix
Segmento:	Manufatura
Módulo:	Engenharia
Função:	MAN10141 - Migração das Estruturas de Produtos e Processo para Versão 12
Situação:	A execução da opção "Estrutura de Processo" do MAN10141 (Conversor de Migração para Versão 12), está muito lenta.
Solução:	<p>Foi alterado o conversor de migração para versão 12 (MAN10141) para melhorar a performance do processamento da opção "Estrutura de Processo". Foram feitas duas alterações:</p> <ol style="list-style-type: none"> 1. Quando o cliente não trabalhar com o conceito de grade, os textos dos processos serão carregados no final do processamento da opção "Estrutura de Processo". Este processamento será feito automaticamente pelo MAN10141, não precisando nenhuma ação extra do usuário para efetuar a migração dos textos dos processos; 2. Independente do cliente trabalhar ou não com o conceito de grade, foi criado o índice "IX2_MAN_PROCESSO_ITEM" na tabela 'MAN_PROCESSO_ITEM'. Desta forma, ao processar o MAN10141 irá otimizar a performance da opção "Estrutura de Processo".
Conversores e Parâmetros:	Para criação da tabela "man_relc_cons_proc" e para a criação do índice "IX2_MAN_PROCESSO_ITEM", deverá se processado o conversor MAN01127.cnv.
Chamados relacionados:	TVIE92



Document generated by Confluence on 10 out, 2016 16:51

[Linha Logix](#) / [Release 12.1.13](#) / [Manutenção - 12.1.13](#) / [Manufatura - Manutenção - 12.1.13](#) / [Engenharia - 12.1.13](#)

Linha Logix : TVIESU_DT_Conversor_Base_Dados

Created by Carlos Alexandre da Silveira, last modified by Cristina de Souza Stocco on 18 ago, 2016

Conversor de Base de Dados

Linha de Produto:	Logix
Segmento:	Manufatura
Módulo:	Engenharia
Função:	MAN99000 - Conversor de Base de Dados
Situação:	No programa Cadastro de Item, depois da migração para a versão 12, o programa não envia email para usuários que estavam marcados para receber email no MAN10022, mesmo processando o MAN99000.
Solução:	Foi alterado o programa Conversor de Base de Dados para gerar registro de recebimento de email para os usuários.
Chamado:	TVIESU



Document generated by Confluence on 10 out, 2016 16:51

[Linha Logix](#) / [Release 12.1.13](#) / [Manutenção - 12.1.13](#) / [Manufatura - Manutenção - 12.1.13](#) / [Engenharia - 12.1.13](#)

Linha Logix : TVIFB1_DT_MAN10021_CAD_ITEM

Created by Renan Roeder, last modified by Cristina de Souza Stocco on 15 ago, 2016

Cadastro de Item (MAN10021)

Linha de Produto:	Logix
Segmento:	Manufatura
Módulo:	Engenharia
Função:	MAN10021 - Cadastro de Item
Situação:	Disponibilizar pesquisa pelo campo "Fator de Conversão" para a aba básico do programa de Cadastro de Itens (MAN10021).
Solução:	Foi disponibilizada pesquisa pelo campo "Fator de Conversão" para a aba básico do programa de Cadastro de Itens (MAN10021).
Chamados relacionados:	TVIFB1



Document generated by Confluence on 10 out, 2016 16:51

[Linha Logix](#) / [Release 12.1.13](#) / [Manutenção - 12.1.13](#) / [Manufatura - Manutenção - 12.1.13](#) / [Engenharia - 12.1.13](#)

Linha Logix :

TVIFOP_DT_Alteracao_Turnos_Recursos_Centros_Trabalho

Created by Michele Lais Girardi, last modified by Cristina de Souza Stocco on 04 ago, 2016

Alteração Turnos Recursos Centros Trabalho

Linha de Produto:	Logix
Segmento:	Manufatura
Módulo:	Engenharia
Função:	MAN10006 - Centro de Trabalho
Situação:	No MAN10006 (Centros de Trabalho) não permite alterar o código do turno (folder 1-Turnos), Recurso (folder 2 – Recursos de mão-de-obra) e Recurso (folder 3 – Recursos de equipamento).
Solução:	Foi alterado o cadastro de centros de trabalho (MAN10006) para permitir alterar o código do Turno (folder 1-Turnos), Recurso (folder 2 – Recursos de mão-de-obra) e Recurso (folder 3 – Recursos de equipamento). Ao alterar essas informações serão consistidas as mesmas regras que são consistidas ao excluir alguma dessas informações.
Chamados relacionados:	TVIFOP



Document generated by Confluence on 10 out, 2016 16:51

[Linha Logix](#) / [Release 12.1.13](#) / [Manutenção - 12.1.13](#) / [Manufatura - Manutenção - 12.1.13](#) / [Engenharia - 12.1.13](#)

Linha Logix :

TVIGB4_DT_MAN10503_Rep_Cadastros_ENG

Created by Renan Roeder, last modified by Alana Karine Pahl on 13 jul, 2016

Replicação dos Cadastros da Engenharia (MAN10503)

Linha de Produto:	Logix
Segmento:	Manufatura
Módulo:	Engenharia
Função:	MAN10503 - Replicação dos Cadastros da Engenharia
Situação:	Ocorre inconsistência SQL na execução do programa.
Solução:	Foi efetuada alteração para ajustar o comando SQL com inconsistência para que o programa seja executado corretamente.
Chamado:	TVIGB4



Document generated by Confluence on 10 out, 2016 16:51

[Linha Logix](#) / [Release 12.1.13](#) / [Manutenção - 12.1.13](#) / [Manufatura - Manutenção - 12.1.13](#) / [Engenharia - 12.1.13](#)

Linha Logix :

TVIGMH_DT_Ao_Abrir_Zoom_Item_Apresenta_Todas_as_Empresas

Created by Michelle Ramos Henriques, last modified by Cristina de Souza Stocco on 11 jul, 2016

Ao abrir o zoom do item apresenta todas as empresas

Linha de Produto:	Logix
segmento:	Manufatura
Módulo:	Engenharia
Função:	SUP50003 - Movimentação Manual do Estoque SUP16055 - Outros Saldos SUP34034 - Notas Fiscais de Importação SUP220892 - Consulta Histórico Pedidos de Compra SUP16139 - Nota Fiscal Triangulação
Situação:	Ao abrir o zoom do item são carregados os itens de todas as empresas
Solução:	Ao abrir o zoom do item, deverá carregar somente os itens da empresa corrente. A correção da pesquisa dos itens no zoom do item foi realizada no chamado TSOGE5 da versão 12.00 do logix.
Chamado relacionado:	TSOGE5 - Correção do Zoom do Item



Document generated by Confluence on 10 out, 2016 16:51

[Linha Logix](#) / [Release 12.1.13](#) / [Manutenção - 12.1.13](#) / [Manufatura - Manutenção - 12.1.13](#) / [Engenharia - 12.1.13](#)

Linha Logix : TVIHVX_DT_MAN10021_EST_END

Created by Renan Roeder, last modified by Cristina de Souza Stocco on 14 jul, 2016

TVIHVX - Replicação de Cadastros

Linha de Produto:	Logix
Segmento:	Manufatura
Módulo:	Engenharia
Função:	MAN10021 - Cadastro de Item
Situação:	Ocorre inconsistência na replicação dos cadastros, quando na opção de estoque do cadastro de item é informado um endereço.
Solução:	O programa foi alterado para que não ocorra inconsistência na replicação de cadastros.
Chamados :	TVIHVX



Document generated by Confluence on 10 out, 2016 16:51

[Linha Logix](#) / [Release 12.1.13](#) / [Manutenção - 12.1.13](#) / [Manufatura - Manutenção - 12.1.13](#) / [Engenharia - 12.1.13](#)

Linha Logix : TVIIVY_DT_MAN10021_FAT_CONV

Created by Renan Roeder, last modified by Cristina de Souza Stocco on 26 jul, 2016

Cadastro de Itens (MAN10021)

Linha de Produto:	Logix
Segmento:	Manufatura
Módulo:	Engenharia
Função:	MAN10021 - Cadastro de Itens
Situação:	Não grava automaticamente o fator de conversão igual a 1 como padrão na inclusão do item, quando este não é informado.
Solução:	Foi alterado programa na inclusão do item, para quando o fator de conversão não for informado, seja gravado o valor 1.
Chamados relacionados:	TVIIVY



Document generated by Confluence on 10 out, 2016 16:51

[Linha Logix](#) / [Release 12.1.13](#) / [Manutenção - 12.1.13](#) / [Manufatura - Manutenção - 12.1.13](#) / [Engenharia - 12.1.13](#)

Linha Logix : TVIJT2_DT_MAN10021_REP_EMP

Created by Renan Roeder, last modified by Cristina de Souza Stocco on 19 jul, 2016

Replica sil_dimensao_item entre empresa

Linha de Produto:	Logix
Segmento:	Manufatura
Módulo:	Engenharia
Função:	MAN10021 - Itens
Situação:	É apresentada uma mensagem de inconsistência ao replicar dados da tabela sil_dimensao_item para outra empresa.
Solução:	O programa foi alterado para que não ocorra inconsistência na réplica das informações da tabela sil_dimensao_item para outra empresa.
Chamados relacionados:	TVIJT2



Document generated by Confluence on 10 out, 2016 16:51

[Linha Logix](#) / [Release 12.1.13](#) / [Manutenção - 12.1.13](#) / [Manufatura - Manutenção - 12.1.13](#) / [Engenharia - 12.1.13](#)

Linha Logix :

TVILVA_DT_Nao_atualiza_sequencias_estrutura_em_banco_Oracle

Created by Michelle Ramos Henriques, last modified by Alana Karine Pahl on 26 ago, 2016

Não atualiza seqüências estrutura em banco Oracle

Linha de Produto:	Logix
Segmento:	Manufatura
Módulo:	Engenharia
Função:	MAN10243 - Processo Fabricação MAN10002 - Estrutura do Item
Situação:	Não atualiza os parâmetros "Número sequencial do cadastro de processo", "Número sequencial do cadastro de processo protótipo", "Número sequencial do cadastro de estrutura" e "Número sequencial do cadastro de estrutura protótipo" no LOG00086 (Parâmetros) corretamente.
Solução:	Foi alterada a procedure do MAN10002 para considerar e atualizar os parâmetros "Número sequencial do cadastro de processo", "Número sequencial do cadastro de processo protótipo", "Número sequencial do cadastro de estrutura" e "Número sequencial do cadastro de estrutura protótipo" no LOG00086 corretamente. A procedure somente poderá ser instalada caso o cliente possua banco Oracle. O procedimento de instalação da procedure encontra-se na Base de Conhecimento LPOP0074 - Instalação das Procedures do MAN10255 - MRP Produção e MAN10275 - MRP Matéria Prima .
Chamado:	TVILVA



Document generated by Confluence on 10 out, 2016 16:51

[Linha Logix](#) / [Release 12.1.13](#) / [Manutenção - 12.1.13](#) / [Manufatura - Manutenção - 12.1.13](#) / [Engenharia - 12.1.13](#)

Linha Logix : TVIMMJ_DT_Cadastro_Item_Aba_Pendencias

Created by Carlos Alexandre da Silveira, last modified by Alana Karine Pahl on 29 ago, 2016

Cadastro de Item - Aba Pendências

Linha de Produto:	Logix
Segmento:	Manufatura
Módulo:	Engenharia
Função:	MAN10021 - Cadastro de Item
Situação:	No programa Cadastro de Item, ao clicar e acessar o folder, por exemplo, Qualidade e em seguida clicar em Pendências, é exibida a mensagem "Usuário não autorizado a utilizar o folder.", mas o usuário possui permissão para todos os folders no programa de permissões de cadastro do item.
Solução:	Foi alterado o programa Cadastro de Item para validar as permissões corretamente e quando o usuário estiver no folder Pendências, desabilitar as opções de Menu que não podem ser utilizadas por este folder.
Chamado:	TVIMMJ



Document generated by Confluence on 10 out, 2016 16:51

[Linha Logix](#) / [Release 12.1.13](#) / [Manutenção - 12.1.13](#) / [Manufatura - Manutenção - 12.1.13](#) / [Engenharia - 12.1.13](#)

Linha Logix : TVIOK2_DT_MAN10081_Item_Eng_Grade

Created by Renan Roeder, last modified by Cristina de Souza Stocco on 20 jul, 2016

TVIOK2 - Item Geral Engenharia Grade (MAN10081)

Linha de Produto:	Logix
Segmento:	Manufatura
Módulo:	Engenharia
Função:	MAN10081 - Item Geral Engenharia Grade
Situação:	Não considera corretamente o parâmetro obriga_info_pdm para obrigar a informação do Formulário PDM.
Solução:	O programa foi alterado para que seja considerado corretamente o parâmetro obriga_info_pdm para obrigar a informação do Formulário PDM.
Chamado:	TVIOK2



Document generated by Confluence on 10 out, 2016 16:51

[Linha Logix](#) / [Release 12.1.13](#) / [Manutenção - 12.1.13](#) / [Manufatura - Manutenção - 12.1.13](#) / [Engenharia - 12.1.13](#)

Linha Logix : TVIVHL_DT_MAN10021_Imagem

Created by Renan Roeder, last modified by Cristina de Souza Stocco on 03 ago, 2016

TVIVHL - Cadastro de Itens (MAN10021)

Linha de Produto:	Logix
Segmento:	Manufatura
Módulo:	Engenharia
Função:	MAN10021 - Cadastro de Itens
Situação:	A tela de seleção das imagens do item, permite selecionar imagens de diretórios que estejam dentro do diretório de instalação do Logix.
Solução:	O programa foi alterado para que seja permitido informar um diretório das unidades mapeadas na máquina do usuário.
Chamado:	TVIVHL



Document generated by Confluence on 10 out, 2016 16:51

[Linha Logix](#) / [Release 12.1.13](#) / [Manutenção - 12.1.13](#) / [Manufatura - Manutenção - 12.1.13](#) / [Engenharia - 12.1.13](#)

Linha Logix :

TVQWH7_DT_Cadastro_Item_Cancelar_Items

Created by Carlos Alexandre da Silveira, last modified by Alana Karine Pahl on 30 ago, 2016

Cadastro de Item

Linha de Produto:	Logix
Segmento:	Manufatura
Módulo:	Engenharia
Função:	MAN10021 - Cadastro de Item
Situação:	TVQWH7 - No programa Cadastro de Item, permite cancelar item mesmo tendo saldo em estoque. TVR431 - No programa Cadastro de Item, ao inativar um item, ocorre inconsistência de array.
Solução:	TVQWH7 - Foi alterado o programa Cadastro de Item para não permitir que o item seja cancelado ao selecionar "Não" na mensagem que avisa que o item tem saldo em estoque. TVR431 - Foi alterado o programa Cadastro de Item para aumentar o array ao inativar um item.
Chamados relacionados:	TVQWH7, TVR431



Document generated by Confluence on 10 out, 2016 16:51

[Linha Logix](#) / [Release 12.1.13](#) / [Manutenção - 12.1.13](#) / [Manufatura - Manutenção - 12.1.13](#) / [Engenharia - 12.1.13](#)

Linha Logix :

TVQWY2_DT_MAN10022_Permissoes_Cadastro_Item

Created by Renan Roeder, last modified by Cristina de Souza Stocco on 11 ago, 2016

Permissões para Cadastro de Item (MAN10022)

Linha de Produto:	Logix
Segmento:	Manufatura
Módulo:	Engenharia
Função:	MAN10022 - Permissões para Cadastro de Item
Situação:	Ocorre a inconsistência "Componente não encontrado para a referência "check_copia" informada na função _ADVPL_get_property. on SHOWEXCEPTION(FREEFORM.PRW)" , ao incluir/modificar registros no programa Permissões para Cadastro de Item (MAN10022).
Solução:	Foi alterado o programa Permissões para Cadastro de Item (MAN10022), para não apresentar a mensagem de inconsistência ao incluir/modificar registros.
Chamado:	TVQWY2



Document generated by Confluence on 10 out, 2016 16:51

[Linha Logix](#) / [Release 12.1.13](#) / [Manutenção - 12.1.13](#) / [Manufatura - Manutenção - 12.1.13](#) / [Engenharia - 12.1.13](#)

Linha Logix :

TVRBD7_DT_Cadastro_de_Item_Aba_Fiscal

Created by Bruno Matheus Bernardo, last modified by Djenifer Gomes de Lima on 24 ago, 2016

Cadastro de Item Aba Fiscal

Linha de Produto:	Logix
Segmento:	Manufatura
Módulo:	Engenharia
Função:	MAN1002117 - Cadastro de Item (Aba fiscal)
Situação:	O programa não atualiza as Ordens de Compra com as novas informações fiscais do item.
Solução:	Foram efetuadas alterações para que ao realizar a alteração da Aba Fiscal e responder Sim para a pergunta "Atualizar informacoes fiscais do item nas ordens de compra?", o programa atualize as informações fiscais para as Ordens de Compra.
Chamado:	TVRBD7



Document generated by Confluence on 10 out, 2016 16:51

[Linha Logix](#) / [Release 12.1.13](#) / [Manutenção - 12.1.13](#) / [Manufatura - Manutenção - 12.1.13](#) / [Engenharia - 12.1.13](#)

Linha Logix : TVRBKV_DT_MAN10109_Zoom_Item

Created by Renan Roeder, last modified by Cristina de Souza Stocco on 17 ago, 2016

Ferramenta X Operação (MAN10109)

Linha de Produto:	Logix
Segmento:	Manufatura
Módulo:	Engenharia
Função:	MAN10109 - Ferramenta X Operação
Situação:	Ocorre inconsistência ao acessar o zoom de item no programa "Ferramenta X Operação(man10109)".
Solução:	Foi realizada atualização do cadastro metadado para que o zoom de item funcione corretamente.
Chamado:	TVRBKV



Document generated by Confluence on 10 out, 2016 16:51

[Linha Logix](#) / [Release 12.1.13](#) / [Manutenção - 12.1.13](#) / [Manufatura - Manutenção - 12.1.13](#)

Linha Logix : Manutenção Industrial - Manutenção - 12.1.13

Created by Michele Lais Girardi on 05 jul, 2016

Document generated by Confluence on 10 out, 2016 16:51

[Linha Logix](#) / [Release 12.1.13](#) / [Manutenção - 12.1.13](#) / [Manufatura - Manutenção - 12.1.13](#)
/ [Manutenção Industrial - Manutenção - 12.1.13](#)

Linha Logix : TVHX74_DT_Formatacao_Relatorio_MOB_OS

Created by Michele Lais Girardi, last modified by Cristina de Souza Stocco on 22 jul, 2016

Formatação Relatório MOB OS

Linha de Produto:	Logix
Segmento:	Manufatura
Módulo:	Manutenção Industrial
Função:	MIN0300 - Apontamento MOB por Ordem de Serviço
Situação:	Ao listar os apontamentos por meio do MIN0300, não está respeitando as configurações de impressão como: tamanho da fonte e orientação.
Solução:	Foi alterada a opção "Listar" do MIN0300 (Apontamentos) para respeitar as configurações de impressão.
Chamados relacionados:	TVHX74



Document generated by Confluence on 10 out, 2016 16:51

[Linha Logix](#) / [Release 12.1.13](#) / [Manutenção - 12.1.13](#) / [Manufatura - Manutenção - 12.1.13](#) / [Manutenção Industrial - Manutenção - 12.1.13](#)

Linha Logix :

TVRADY_DT_Cancelamento_OC_Integracao_Manutencao_Ativos_x_Logix

Created by Michele Lais Girardi, last modified by Alana Karine Pahl on 30 ago, 2016

Cancelamento OC Integração Manutenção Ativos x Logix

Linha de Produto:	Logix
Segmento:	Manufatura
Módulo:	Manutenção Industrial
Função:	MIN1800 - Integração Logix x Manutenção de Ativos
Situação:	A rotina de integração do Logix com Manutenção de Ativos do Protheus tenta cancelar uma Ordem de Compra de Débito Direto sem pedido de compra relacionado, mas com designação de fornecedor.
Solução:	Foi alterada a rotina de integração do Logix com Manutenção de Ativos (MIN1800) para não cancelar uma OC quando esta não possuir pedido de compra relacionado, mas com designação de fornecedor. Nestes casos, será apresentada a mensagem "OC de Débito Direto sem pedido de compra relacionado, mas com designação de fornecedor. OC não pode ser cancelada pelo programa de integração."
Chamado:	TVRADY



Document generated by Confluence on 10 out, 2016 16:51

[Linha Logix](#) / [Release 12.1.13](#) / [Manutenção - 12.1.13](#) / [Manufatura - Manutenção - 12.1.13](#)
/ [Manutenção Industrial - Manutenção - 12.1.13](#)

Linha Logix : TVRFLZ_DT_MIN1802_De_Para

Created by Renan Roeder, last modified by Alana Karine Pahl on 31 ago, 2016

De-para Entre Locais do Logix e Protheus (MIN1802)

Linha de Produto:	Logix
Segmento:	Manufatura
Módulo:	Manutenção Industrial
Função:	MIN1802 - De-para Entre Locais do Logix e Protheus
Situação:	O programa De-para Entre Locais do Logix e Protheus (MIN1802) permite alterar o campo Local Protheus e não grava o valor alterado.
Solução:	Realizada alteração para que o campo Local Protheus permita alteração e a grave corretamente.
Chamado:	TVRFLZ



Document generated by Confluence on 10 out, 2016 16:51



[Linha Logix](#) / [Release 12.1.13](#) / [Manutenção - 12.1.13](#) / [Manufatura - Manutenção - 12.1.13](#)

Linha Logix : Plano Mestre - 12.1.13

Created by Renan Roeder on 09 ago, 2016

Document generated by Confluence on 10 out, 2016 16:51

[Linha Logix](#) / [Release 12.1.13](#) / [Manutenção - 12.1.13](#) / [Manufatura - Manutenção - 12.1.13](#) / [Plano Mestre - 12.1.13](#)

Linha Logix : TVIERL_DT_MAN7080_MOB_CT

Created by Renan Roeder, last modified by Cristina de Souza Stocco on 16 ago, 2016

TVIERL - Mão-de-obra Centro de Trabalho (MAN7080)

Linha de Produto:	Logix
Segmento:	Manufatura
Módulo:	Plano Mestre
Função:	MAN7080 - Mão-de-obra Centro de Trabalho
Situação:	Ocorre inconsistência na opção de cópia do programa Mão-de-obra Centro de Trabalho (MAN7080).
Solução:	O programa foi alterado para que a opção de cópia do programa Mão-de-obra Centro de Trabalho (MAN7080), funcione corretamente.
Chamado:	TVIERL



Document generated by Confluence on 10 out, 2016 16:51

[Linha Logix](#) / [Release 12.1.13](#) / [Manutenção - 12.1.13](#) / [Manufatura - Manutenção - 12.1.13](#)

Linha Logix : Plano Operacional - Manutenção - 12.1.13

Created by Michele Lais Girardi on 05 jul, 2016

Document generated by Confluence on 10 out, 2016 16:51

[Linha Logix](#) / [Release 12.1.13](#) / [Manutenção - 12.1.13](#) / [Manufatura - Manutenção - 12.1.13](#)
/ [Plano Operacional - Manutenção - 12.1.13](#)

Linha Logix : TSEYXJ_DT_MAN10275_GRADE

Created by Renan Roeder, last modified by Cristina de Souza Stocco on 29 jul, 2016

Planejamento Matéria Prima (MAN10275)

Linha de Produto:	Logix
Segmento:	Manufatura
Módulo:	Plano Operacional
Função:	MAN10275 - Planejamento Matéria Prima
Situação:	Quando tem engenharia grade, e o item não possui grade ou possui apenas uma grade, não é possível informar a quantidade corretamente.
Solução:	O programa foi alterado para que seja possível informar corretamente a quantidade, quando tem engenharia grade e o item não possui grade ou possui apenas uma grade.
Chamado:	TSEYXJ



Document generated by Confluence on 10 out, 2016 16:51

[Linha Logix](#) / [Release 12.1.13](#) / [Manutenção - 12.1.13](#) / [Manufatura - Manutenção - 12.1.13](#)
 / [Plano Operacional - Manutenção - 12.1.13](#)

Linha Logix : TSRMVQ_DT_Barra_Progresso

Created by Carlos Alexandre da Silveira, last modified by Cristina de Souza Stocco on 18 jul, 2016

Barra de Progresso - Alterar Situação da Ordem de Produção

Linha de Produto:	Logix
Segmento:	Manufatura
Módulo:	Plano Operacional
Função:	MAN10055 - Alterar Situação da Ordem de Produção
Situação:	Implementar a barra de progresso no programa Alterar Situação da Ordem de Produção. O processo com várias ordens causa impressão de que o programa está travado.
Solução:	Foi alterado o programa Alterar Situação da Ordem de Produção para implementar a barra de progresso no programa.
Chamado:	TSRMVQ



Document generated by Confluence on 10 out, 2016 16:51

[Linha Logix](#) / [Release 12.1.13](#) / [Manutenção - 12.1.13](#) / [Manufatura - Manutenção - 12.1.13](#)
/ [Plano Operacional - Manutenção - 12.1.13](#)

Linha Logix : TSTPC0_DT_Transf_Pend_MAN2300

Created by Renan Roeder, last modified by Cristina de Souza Stocco on 04 jul, 2016

Transferências Pendentes - MAN2300

Linha de Produto:	Logix
Segmento:	Manufatura
Módulo:	Plano Operacional
Função:	MAN2300 - Transferência Parcial Op
Situação:	Após realizar a transferência da quantidade é possível consultar o mesmo registro com a quantidade já zerada.
Solução:	O programa foi alterado para que o registro de transferência pendente com quantidade zerada seja excluído após o movimento de atualização e não possa ser consultado.
Chamados relacionados:	TSTPC0



Document generated by Confluence on 10 out, 2016 16:51

[Linha Logix](#) / [Release 12.1.13](#) / [Manutenção - 12.1.13](#) / [Manufatura - Manutenção - 12.1.13](#)
/ [Plano Operacional - Manutenção - 12.1.13](#)

Linha Logix : TVHEBU_DT_Ord_Prod_MAN0515

Created by Renan Roeder, last modified by Cristina de Souza Stocco on 07 jul, 2016

Cálculo da Data de Abertura da Ordem

Linha de Produto:	Logix
Segmento:	Manufatura
Módulo:	Plano Operacional
Função:	MAN0515 - Manutenção das Ordens de Produção
Situação:	A data de abertura da ordem é calculada utilizando informação incorreta de horizonte.
Solução:	Foi alterado o programa para que o horizonte para cálculo da data de abertura da ordem.
Chamados relacionados:	TVHEBU



Document generated by Confluence on 10 out, 2016 16:51

[Linha Logix](#) / [Release 12.1.13](#) / [Manutenção - 12.1.13](#) / [Manufatura - Manutenção - 12.1.13](#)
/ [Plano Operacional - Manutenção - 12.1.13](#)

Linha Logix : TVHELK_DT_Ocorre_Mensagem_Array_of_Bounds

Created by Michelle Ramos Henriques, last modified by Cristina de Souza Stocco on 05 ago, 2016

Ocorre mensagem array of bounds

Linha de Produto:	Logix
Segmento:	Manufatura
Módulo:	Plano Operacional
Função:	MAN10055 - Alterar a situação da Ordem de Produção
Situação:	Ao liberar as ordens corre a mensagem "array out of bounds [2001] of [2000] on man10055_monta_tela_erros@man10055.4gl (man10055.4gl) " .
Solução:	Foi corrigido o programa para não ocorrer mais a mensagem "array out of bounds [2001] of [2000] on man10055_monta_tela_erros@man10055.4gl (man10055.4gl) " .
Chamado:	TVHELK



Document generated by Confluence on 10 out, 2016 16:51



[Linha Logix](#) / [Release 12.1.13](#) / [Manutenção - 12.1.13](#) / [Manufatura - Manutenção - 12.1.13](#) / [Plano Operacional - Manutenção - 12.1.13](#)

Linha Logix :

TVHZ43_DT_MRP_Producao_MRP_Materia_Prima_Permitir_Processar_Varias_Empresas_ao_Mesmo_Tempo

Created by Michelle Ramos Henriques, last modified by Cristina de Souza Stocco on 22 Jul, 2016

MRP - Produção MRP Matéria Prima Permitir Processar Várias Empresas ao Mesmo Tempo

Linha de Produto:	Logix
Segmento:	Manufatura
Módulo:	Plano Operacional
Função:	MAN10255 - MRP Produção MAN10275 - MRP Matéria-Prima
Situação:	<ol style="list-style-type: none"> 1. Ao selecionar o documento ocorre a mensagem "array out of bounds [1000] of [999] on MAN10255_BUSCA_PROJETOS_MRP@MAN10255.4GL" ; 2. Não permite dois usuários processando o MRP em empresas diferentes. Ao processar o MRP regenerativo ocorre a mensagem invalid property COD_GRADE_1 on MAN70037_GRAVA_NECESSIDADES_SUP9090@MAN70037.4GL(MAN70037.4GL) 24/07/2015 11:48:52 line : 475. Esta mensagem ocorre somente quando o parâmetro MRP consistir OCs de beneficiamento consolidadas pelo SUP90907, se o parâmetro estiver assinalado como S; 3. Entrar em looping quando ocorrer a mensagem que há registro duplicado ao inserir a necessidade; 4. Ocorre a mensagem "MAN70043 - ERRO AO INCLUIR INFORMAÇÕES COMPLEMENTARES DAS NECESSIDADES. OCORRÊNCIA: EXECUTE SQL VAR_IMPORT_NECES (NECESSIDADES). ERRO: 00391".
Solução:	<ol style="list-style-type: none"> 1. Ao selecionar o documento não deve ocorrer a mensagem "array out of bounds [1000] of [999] on MAN10255_BUSCA_PROJETOS_MRP@MAN10255.4GL". 2. Permitir que o MRP Produção/MRP Matéria-Prima seja processado em empresas diferentes ao mesmo tempo quando não se trabalha com multi-empresa ou plano mestre multi-empresa (Obs.: Esta execução não será permitida, caso o banco seja Oracle e há as procedures do MRP estejam instaladas no banco de dados e o processamento do MRP se dará uma empresa por vez); 3. Ao processar o MRP regenerativo não deve ocorrer a mensagem invalid property COD_GRADE_1 on MAN70037_GRAVA_NECESSIDADES_SUP9090@MAN70037.4GL(MAN70037.4GL) 24/07/2015 11:48:52 line : 475. Esta mensagem ocorre somente quando o parâmetro mrp_consiste_oc_sup9090 está marcado como S; 4. Não entrar em looping quando ocorrer a mensagem que há registro duplicado ao inserir a necessidade; 5. Não ocorrer mais a mensagem "MAN70043 - ERRO AO INCLUIR INFORMAÇÕES COMPLEMENTARES DAS NECESSIDADES. OCORRÊNCIA: EXECUTE SQL VAR_IMPORT_NECES (NECESSIDADES). ERRO: 00391".
Conversores e Parâmetros:	Man01128 - Conversor que irá incluir o campo empresa nas tabelas man_mrp_item e man_mrp_empresa
Chamados relacionados:	TVHZ43



Document generated by Confluence on 10 out, 2016 16:51

[Linha Logix](#) / [Release 12.1.13](#) / [Manutenção - 12.1.13](#) / [Manufatura - Manutenção - 12.1.13](#)
/ [Plano Operacional - Manutenção - 12.1.13](#)

Linha Logix : TVI471_DT_INFO_PLAN_MAN10252

Created by Renan Roeder, last modified by Cristina de Souza Stocco on 28 jul, 2016

Informações do Planejamento (MAN10252)

Linha de Produto:	Logix
Segmento:	Manufatura
Módulo:	Plano Operacional
Função:	MAN10252 - Informações do Planejamento
Situação:	O relatório não contempla corretamente as situações de estoque.
Solução:	O programa foi alterado para que o relatório contemple as situações de estoque corretamente, conforme parametrização existente.
Chamados relacionados:	TVI471



Document generated by Confluence on 10 out, 2016 16:51

[Linha Logix](#) / [Release 12.1.13](#) / [Manutenção - 12.1.13](#) / [Manufatura - Manutenção - 12.1.13](#)
/ [Plano Operacional - Manutenção - 12.1.13](#)

Linha Logix : TVIB31_DT_MAN10031_Ord_Prod

Created by Renan Roeder, last modified by Cristina de Souza Stocco on 07 jul, 2016

Criação Manual Ordens Produção (MAN10031)

Linha de Produto:	Logix
Segmento:	Manufatura
Módulo:	Plano Operacional
Função:	MAN10031 - Criação Manual Ordens Produção
Situação:	Não permite inclusão da ordem quando a empresa possui mais de duzentos feriados cadastrados em sua base.
Solução:	O programa foi alterado para que seja possível incluir a ordem, tendo mais de duzentos feriados cadastrados para a empresa.
Chamados relacionados:	TVIB31



Document generated by Confluence on 10 out, 2016 16:51

[Linha Logix](#) / [Release 12.1.13](#) / [Manutenção - 12.1.13](#) / [Manufatura - Manutenção - 12.1.13](#)
/ [Plano Operacional - Manutenção - 12.1.13](#)

Linha Logix :

TVIB91_DT_MAN10029_COMP_ORDEM

Created by Renan Roeder, last modified by Cristina de Souza Stocco on 16 ago, 2016

MAN10029 - Componentes da Ordem

Linha de Produto:	Logix
Segmento:	Manufatura
Módulo:	Plano Operacional
Função:	MAN10029 - Componentes da Ordem
Situação:	Ocorre inconsistência ao incluir um novo componente na ordem de produção, e acionar o zoom de itens opcionais, acionando o botão confirmar sem itens opcionais disponíveis.
Solução:	O programa foi alterado para que não seja realizada confirmação da tela de itens opcionais, sem itens opcionais cadastrados.
Chamados relacionados:	TVIB91



Document generated by Confluence on 10 out, 2016 16:51

[Linha Logix](#) / [Release 12.1.13](#) / [Manutenção - 12.1.13](#) / [Manufatura - Manutenção - 12.1.13](#)
 / [Plano Operacional - Manutenção - 12.1.13](#)

Linha Logix :

TVIBFG_DT_MAN10255_Rec_Nivel_Estrut

Created by Renan Roeder, last modified by Cristina de Souza Stocco on 16 ago, 2016

MRP Produção (MAN10255)

Linha de Produto:	Logix
Segmento:	Manufatura
Módulo:	Plano Operacional
Função:	MAN10255 - MRP Produção
Situação:	Realizar alteração no método de recálculo de níveis de estrutura no cálculo do mrp.
Solução:	Foi realizada alteração no programa para que o cálculo de níveis de estrutura no cálculo do mrp esteja correto.
Chamado:	TVIBFG



Document generated by Confluence on 10 out, 2016 16:51

[Linha Logix](#) / [Release 12.1.13](#) / [Manutenção - 12.1.13](#) / [Manufatura - Manutenção - 12.1.13](#)
/ [Plano Operacional - Manutenção - 12.1.13](#)

Linha Logix : TVIGJL_DT_Texto_OP_Ord_Prod

Created by Renan Roeder, last modified by Cristina de Souza Stocco on 05 jul, 2016

Texto da Operação da Ordem de Produção

Linha de Produto:	Logix
Segmento:	Manufatura
Módulo:	Plano Operacional
Função:	MAN10030 - Operações da Ordem
Situação:	O texto da operação da ordem aceita o cadastro de uma quantidade indevida.
Solução:	O programa foi alterado para que possa ser cadastrada quantidade de caracteres, conforme modelagem da base de dados, no texto da operação da ordem.
Chamado:	TVIGJL



Document generated by Confluence on 10 out, 2016 16:51

[Linha Logix](#) / [Release 12.1.13](#) / [Manutenção - 12.1.13](#) / [Manufatura - Manutenção - 12.1.13](#)
/ [Plano Operacional - Manutenção - 12.1.13](#)

Linha Logix :

TVIHEG_DT_Geracao_OP_LOTE_Transferencia_Pendente

Created by Michele Lais Girardi, last modified by Cristina de Souza Stocco on 06 jul, 2016

Geração OP Lote Transferência Pendente

Linha de Produto:	Logix
Segmento:	Manufatura
Módulo:	Plano Operacional
Função:	MAN2300 - Transferência Pendente
Situação:	<p>Ao efetuar um apontamento da produção, por meio do MAN8228, não está baixando os componentes quando utilizado o conceito de estrutura por operação, transferência pendente e reserva de lote (OP_LOTE).</p> <p>Esta divergência ocorre, pois ao realizar a transferência pendente (MAN2300) não está atualizando corretamente as informações da OP_LOTE e ao efetuar o apontamento da produção (MAN8228), não efetuar a baixa porque não encontrou o relacionamento dos componentes com as operações na OP_LOTE.</p>
Solução:	Foi alterado o MAN2300 (Transferências Pendentes), para quando utilizado o conceito de estrutura por operação e OP_LOTE, ao efetuar uma transferência pendente atualize corretamente as informações das operações na OP_LOTE e, desta forma, ao efetuar o apontamento da produção baixe corretamente os componentes relacionados a operação apontada.
Chamados relacionados:	TVIHEG



Document generated by Confluence on 10 out, 2016 16:51

[Linha Logix](#) / [Release 12.1.13](#) / [Manutenção - 12.1.13](#) / [Manufatura - Manutenção - 12.1.13](#)
/ [Plano Operacional - Manutenção - 12.1.13](#)

Linha Logix : TVIIIL_DT_DIR_REP

Created by Renan Roeder, last modified by Cristina de Souza Stocco on 18 jul, 2016

TVIIIL - Alteração no armazenamento do diretório temporário da geração de relatórios

Linha de Produto:	Logix
Segmento:	Manufatura
Módulo:	Plano Operacional
Função:	<p>MAN10018 - Ficha Técnica do Item</p> <p>MAN10030 - Operações da Ordem</p> <p>MAN10038 - Acompanhamento da Produção por Equipamento</p> <p>MAN10039 - Equipamentos do Chão de Fábrica</p> <p>MAN10043 - Emissão do Manual de Ordem/Roteiro de Produção</p> <p>MAN10049 - Relatório Vertical</p> <p>MAN10050 - Planejamento das Necessidades de Materiais</p> <p>MAN10056 - Relatório Diário de Apontamento</p> <p>MAN10058 - Relatório de Acompanhamento dos Refugos</p> <p>MAN10123 - Estoques com valores negativos</p> <p>MAN10134 - Auditor de Rastreabilidade</p> <p>MAN10135 - Programa de Carga da tabela Item e Dependente</p> <p>MAN10140 - Saldo de Estoque por Grade e Dimensional</p> <p>MAN10163 - Emissão de Ordens Produção para Abertura/Liberação</p> <p>MAN10165 - Requisição de Materiais</p> <p>MAN10168 - Auditor das Ordens de Produção</p> <p>MAN10202 - Demonstrativo das Ordens de Itens Finais</p> <p>MAN10205 - Componentes Utilizados na Fabricação do Item/Lote</p> <p>MAN10277 - Estrutura Alternativa</p> <p>MAN10293 - Planejamento de Produção por Equipamento</p> <p>MAN10338 - Necessidade de Matéria Prima</p> <p>MAN10427 - Relatório de Acompanhamento Desempenho por Ordem</p> <p>MAN10501 - Consulta da Distribuição por Equipamento</p> <p>MAN10505 - Relatório de Equipamentos</p>
Situação:	Relatórios apresentam mensagens informando que não existem dados para serem listados.
Solução:	Foi realizada alteração no armazenamento do diretório temporário da geração de relatório para que os dados sejam listados corretamente.



Linha Logix - Release 05 - 2016



Chamado:

TVIIIL



Document generated by Confluence on 10 out, 2016 16:51

[Linha Logix](#) / [Release 12.1.13](#) / [Manutenção - 12.1.13](#) / [Manufatura - Manutenção - 12.1.13](#)
/ [Plano Operacional - Manutenção - 12.1.13](#)

Linha Logix : TVIKL8_DT_MANR56_Rec_Nivel

Created by Renan Roeder, last modified by Cristina de Souza Stocco on 17 ago, 2016

TVIKL8 - Recálculo de Nível do Item para Multi-Empresa

Linha de Produto:	Logix
Segmento:	Manufatura
Módulo:	Plano Operacional
Função:	MAN10255 - MRP Produção
Situação:	O recálculo de nível do item no mrp não é calculado corretamente para multi-empresa.
Solução:	O programa foi alterado para que o recálculo de nível do item no mrp seja realizado corretamente quando for multi-empresa.
Chamados relacionados:	TVIKL8



Document generated by Confluence on 10 out, 2016 16:51

[Linha Logix](#) / [Release 12.1.13](#) / [Manutenção - 12.1.13](#) / [Manufatura - Manutenção - 12.1.13](#)
/ [Plano Operacional - Manutenção - 12.1.13](#)

Linha Logix : TVIKYC_DT_Relatorio_Itens_Criticos

Created by Carlos Alexandre da Silveira, last modified by Cristina de Souza Stocco on 16 ago, 2016

Relatório de Itens Críticos

Linha de Produto:	Logix
Segmento:	Manufatura
Módulo:	Plano Operacional
Função:	MAN10295 - Relatório de Itens Críticos
Situação:	O relatório do programa Relatório de Itens Críticos está diferente da versão antiga (MAN0400).
Solução:	Foi alterado o relatório do programa Relatório de Itens Críticos para que fique conforme a versão antiga (cabeçalho e rodapé).
Chamado:	TVIKYC



Document generated by Confluence on 10 out, 2016 16:51

[Linha Logix](#) / [Release 12.1.13](#) / [Manutenção - 12.1.13](#) / [Manufatura - Manutenção - 12.1.13](#)
/ [Plano Operacional - Manutenção - 12.1.13](#)

Linha Logix : TVIMGA_DT_Manutencao_Componentes_Operacoes

Created by Michele Lais Girardi, last modified by Cristina de Souza Stocco on 10 ago, 2016

Manutenção Componentes Operações

Linha de Produto:	Logix
Segmento:	Manufatura
Módulo:	Plano Operacional
Função:	MAN10030 - Operações da Ordem
Situação:	No MAN10030 (Operações da Ordem) ao excluir um componente da ordem é apresentada indevidamente a mensagem "Item XXX não possui estoque no local solicitado".
Solução:	Foi alterada a rotina de Operações da Ordem (MAN10030), para permitir excluir um componente relacionado à operação sem apresentar indevidamente a mensagem de falta de estoque.
Chamados relacionados:	TVIMGA



Document generated by Confluence on 10 out, 2016 16:51

[Linha Logix](#) / [Release 12.1.13](#) / [Manutenção - 12.1.13](#) / [Manufatura - Manutenção - 12.1.13](#)
/ [Plano Operacional - Manutenção - 12.1.13](#)

Linha Logix :

TVIO07_DT_Emitir_estoque_congelado

Created by Michelle Ramos Henriques, last modified by Alana Karine Pahl on 31 ago, 2016

Emitir estoque congelado

Linha de Produto:	Logix
Segmento:	Manufatura
Módulo:	Plano Operacional
Função:	MAN10049 - Relatório Vertical MAN10050 - Planejamento Necessidades de Materiais
Situação:	Ao emitir os relatórios, não é considerado o estoque congelado informado no MAN10071 (Estoque MRP). Ao emitir o relatório, o MAN10049 não respeita a seleção por família.
Solução:	Os relatórios foram alterados para considerar o estoque congelado informado no MAN10071. O MAN10049 foi alterado para respeitar a seleção por família.
Chamado:	TVIO07



Document generated by Confluence on 10 out, 2016 16:51

[Linha Logix](#) / [Release 12.1.13](#) / [Manutenção - 12.1.13](#) / [Manufatura - Manutenção - 12.1.13](#) / [Plano Operacional - Manutenção - 12.1.13](#)

Linha Logix :

TVIQG4_DT_Manutencao_Ordem_Producao_OP_Lote_Estrut_Oper

Created by Michele Lais Girardi, last modified by Cristina de Souza Stocco on 01 ago, 2016

MAN0515 - Manutenção das Ordens de Produção

Linha de Produto:	Logix
Segmento:	Manufatura
Módulo:	Plano Operacional
Função:	MAN0515 - Manutenção das Ordens de Produção
Situação:	No programa MAN0515 (Manutenção da Ordem de Produção), ao cancelar OP apresenta indevidamente a mensagem 'Item XXX não possui estoque no local solicitado'. Esta mensagem é apresentada somente quando utilizado o conceito de estrutura por operação e OP_LOTE.
Solução:	Foi alterada a rotina de Manutenção das Ordens de Produção (MAN0515) para permitir cancelar/encerrar uma OP sem apresentar indevidamente a mensagem de falta de estoque.
Chamados relacionados:	TVIQG4



Document generated by Confluence on 10 out, 2016 16:51

[Linha Logix](#) / [Release 12.1.13](#) / [Manutenção - 12.1.13](#) / [Manufatura - Manutenção - 12.1.13](#)
/ [Plano Operacional - Manutenção - 12.1.13](#)

Linha Logix :

TVJ043_DT_Emissao_Textos_Operacoes_Ordens

Created by Michele Lais Girardi, last modified by Cristina de Souza Stocco on 18 ago, 2016

Emissão Textos Operações Ordens

Linha de Produto:	Logix
Segmento:	Manufatura
Módulo:	Plano Operacional
Função:	MAN4500 - Emissão de Ordens de Produção para Anotações de Chão de Fábrica
Situação:	No MAN4500 (Emissão de Ordens de Produção para Anotações de Chão de Fábrica) não está listando os textos das operações conforme cadastrado no MAN10030 (Operações das Ordens).
Solução:	Foi corrigida a rotina de emissão de ordens de produção para notações de chão de fábrica para listar corretamente os textos das operações.
Chamado:	TVJ043



Document generated by Confluence on 10 out, 2016 16:51

[Linha Logix](#) / [Release 12.1.13](#) / [Manutenção - 12.1.13](#) / [Manufatura - Manutenção - 12.1.13](#)
/ [Plano Operacional - Manutenção - 12.1.13](#)

Linha Logix :

TVJ532_DT_MAN10031_Ordem_Grade

Created by Renan Roeder, last modified by Cristina de Souza Stocco on 25 jul, 2016

TVJ532 - Criação Manual de Ordens de Produção (MAN10031)

Linha de Produto:	Logix
Segmento:	Manufatura
Módulo:	Plano Operacional
Função:	MAN10031 - Criação Manual de Ordens de Produção
Situação:	É apresentada a mensagem de erro de estrutura não cadastrada, mesmo após o preenchimento correto dos dados da grade.
Solução:	O programa foi alterado para que as mensagens de erro na inclusão da ordem sejam apresentadas corretamente.
Chamados relacionados:	TVJ532



Document generated by Confluence on 10 out, 2016 16:51

[Linha Logix](#) / [Release 12.1.13](#) / [Manutenção - 12.1.13](#) / [Manufatura - Manutenção - 12.1.13](#)
 / [Plano Operacional - Manutenção - 12.1.13](#)

Linha Logix : TVQVE9_DT_MAN10050_PLAN_MAT

Created by Renan Roeder, last modified by Cristina de Souza Stocco on 09 ago, 2016

TVQVE9 - Planejamento das Necessidades de Materiais (MAN10050)

Linha de Produto:	Logix
Segmento:	Manufatura
Módulo:	Plano Operacional
Função:	MAN10050 - Planejamento das Necessidades de Materiais
Situação:	Quando o parâmetro "Trabalha com o conceito de locais de estoque indisponíveis" está assinalado, não considera corretamente o saldo em estoque do item.
Solução:	O programa foi alterado para que seja considerado corretamente o saldo em estoque do item com o parâmetro "Trabalha com o conceito de locais de estoque indisponíveis", assinalado.
Chamado:	TVQVE9



Document generated by Confluence on 10 out, 2016 16:51

[Linha Logix](#) / [Release 12.1.13](#) / [Manutenção - 12.1.13](#) / [Manufatura - Manutenção - 12.1.13](#)
/ [Plano Operacional - Manutenção - 12.1.13](#)

Linha Logix : TVQVUJ_DT_Componentes_Ordem_Producao

Created by Carlos Alexandre da Silveira, last modified by Alana Karine Pahl on 29 ago, 2016

Componentes da ordem de produção

Linha de Produto:	Logix
Segmento:	Manufatura
Módulo:	Plano Operacional
Função:	MAN10029 - Componentes da ordem
Situação:	O programa Componentes da Ordem não abre a tela de itens opcionais.
Solução:	Foi alterado o programa Componentes da Ordem para apresentar os itens possíveis, com o item opcional cadastrado no MAN10002 (Estrutura).
Chamado:	TVQVUJ



Document generated by Confluence on 10 out, 2016 16:51

[Linha Logix](#) / [Release 12.1.13](#) / [Manutenção - 12.1.13](#) / [Manufatura - Manutenção - 12.1.13](#)
/ [Plano Operacional - Manutenção - 12.1.13](#)

Linha Logix :

TVQXMM_Corrigir_cancelamento_MRP_Producao

Created by Michelle Ramos Henriques, last modified by Alana Karine Pahl on 31 ago, 2016

Corrigir cancelamento MRP Produção

Linha de Produto:	Logix
Segmento:	Manufatura
Módulo:	Plano Operacional
Função:	MAN10255 - MRP Produção
Situação:	<ul style="list-style-type: none"> - Ocorre a inconsistência "MAN70040 - Erro ao inserir informações de estoque nas tabelas de controle do MRP. Ocorrência: insert into man_mrp_estoque_simulacao. Erro: 00023". - O MRP Produção cancela em banco de dados SQL SERVER, quando o parâmetro 57 do MAN4510 está como "S" (Estoque Congelado). - Não desconta saldo de/em terceiro quando posição 110 do MAN4510 é igual à "N", conforme a FAQ LPOP0018 - Saldo em/de terceiros no MRP. - O MRP seleciona itens que não possuam controle de estoque.
Solução:	<ul style="list-style-type: none"> - Foram efetuadas alterações para não ocorrer a inconsistência no MRP. - O MRP foi alterado para não cancelar em banco de dados SQL SERVER, quando o parâmetro 57 do MAN4510 está como "S" (Estoque Congelado). - Alterado para descontar saldo de/em terceiro quando a posição 110 do MAN4510 é igual à "N", conforme a FAQ LPOP0018 - Saldo em/de terceiros no MRP. - Alterado o MRP para não selecionar itens que não possuam controle de estoque.
Chamados relacionados:	TVQXMM, TVRB10, TVHEUK, TVRA28



Document generated by Confluence on 10 out, 2016 16:51

[Linha Logix](#) / [Release 12.1.13](#) / [Manutenção - 12.1.13](#) / [Manufatura - Manutenção - 12.1.13](#)
/ [Plano Operacional - Manutenção - 12.1.13](#)

Linha Logix :

TVQZN9_Corrigir_Importacao_Plano_Vendas

Created by Michelle Ramos Henriques, last modified by Cristina de Souza Stocco on 18 ago, 2016

Corrigir Importação Plano Vendas

Linha de Produto:	Logix
Segmento:	Manufatura
Módulo:	Plano Operacional
Função:	MAN10237 - Demandas do MRP
Situação:	São geradas demandas com a quantidade maior que o plano de vendas, quando se trabalha com percentual diário no plano de vendas.
Solução:	Foi corrigida a importação do plano de venda para não aplicar o arredondamento nas demandas, quando se utiliza percentual diário no plano de vendas, conforme ocorria no man8660 na versão 10.02
Chamado:	TVQZN9



Document generated by Confluence on 10 out, 2016 16:51

[Linha Logix](#) / [Release 12.1.13](#) / [Manutenção - 12.1.13](#) / [Manufatura - Manutenção - 12.1.13](#)
 / [Plano Operacional - Manutenção - 12.1.13](#)

Linha Logix :

TVQZPM_DT_Selecao_AEN_cancela_MRP

Created by Michelle Ramos Henriques, last modified by Alana Karine Pahl on 31 ago, 2016

Seleção AEN cancela MRP

Linha de Produto:	Logix
Segmento:	Manufatura
Módulo:	Plano Operacional
Função:	MAN10255 - MRP Produção
Situação:	Ao efetuar a seleção por AEN, ocorre a mensagem "array out of bounds [1000] of [999] on MAN10255_BUSCA_PROJETOS_MRP@MAN10255.4GL"
Solução:	A seleção por item, família, documento ou AEN foi alterada para que não ocorra a mensagem de inconsistência. Alterada também a passagem de parâmetros ao executar o MRP Produção em JOB.
Chamado:	TVQZPM



Document generated by Confluence on 10 out, 2016 16:51

[Linha Logix](#) / [Release 12.1.13](#) / [Manutenção - 12.1.13](#) / [Manufatura - Manutenção - 12.1.13](#)
/ [Plano Operacional - Manutenção - 12.1.13](#)

Linha Logix : TVQZTA_DT_MAN10237_Limpar_Registros

Created by Renan Roeder, last modified by Alana Karine Pahl on 29 ago, 2016

Demandas MRP (MAN10237)

Linha de Produto:	Logix
Segmento:	Manufatura
Módulo:	Plano Operacional
Função:	MAN10237 - Demandas MRP
Situação:	Ocorre mensagem de inconsistência de componente metadado ao acessar a opção de limpar registros no programa Demandas MRP (MAN10237).
Solução:	Realizada alteração para que a mensagem de inconsistência de componente metadado não seja apresentada ao acessar a opção de limpar registros no programa Demandas MRP (MAN10237).
Chamado:	TVQZTA



Document generated by Confluence on 10 out, 2016 16:51

[Linha Logix](#) / [Release 12.1.13](#) / [Manutenção - 12.1.13](#) / [Manufatura - Manutenção - 12.1.13](#)
/ [Plano Operacional - Manutenção - 12.1.13](#)

Linha Logix : TVRDXQ_DT_MAN10043_OP_Texto

Created by Renan Roeder, last modified by Alana Karine Pahl on 29 ago, 2016

Ordem Produção Com Texto (MAN10043)

Linha de Produto:	Logix
Segmento:	Manufatura
Módulo:	Plano Operacional
Função:	MAN10043 - Orden Produção C/ Texto
Situação:	O relatório de Ordem Produção C/ Texto (MAN10043) não apresenta a grade do item da ordem, e a descrição do item componente é limitada em 19 caracteres.
Solução:	Realizada alteração para que seja apresentada a grade do item da ordem e aumentada a visualização da descrição do componente da ordem.
Chamado:	TVRDXQ



Document generated by Confluence on 10 out, 2016 16:51

[Linha Logix](#) / [Release 12.1.13](#) / [Manutenção - 12.1.13](#) / [Manufatura - Manutenção - 12.1.13](#)

Linha Logix : Qualid.Ensaios & Análises - Manutenção - 12.1.13

Created by Michele Lais Girardi on 05 jul, 2016

Document generated by Confluence on 10 out, 2016 16:51

[Linha Logix](#) / [Release 12.1.13](#) / [Manutenção - 12.1.13](#) / [Manufatura - Manutenção - 12.1.13](#) / [Qualid.Ensaio & Análises - Manutenção - 12.1.13](#)

Linha Logix :

TVIZMU_DT_Manutenção_Plano_Inspecao_Obrigatoriedade_Especificacao

Created by Michele Lais Girardi, last modified by Cristina de Souza Stocco on 02 ago, 2016

Manutenção Plano Inspeção Obrigatoriedade Especificação

Linha de Produto:	Logix
Segmento:	Manufatura
Módulo:	Qualidade, Ensaio & Análises
Função:	QEA0060 - Plano de Inspeção
Situação:	Ao modificar um plano de inspeção, por meio do QEA0060, é apresentada indevidamente a mensagem "Obrigatório informar uma especificação para a atividade". A tela para informar a especificação para a atividade é aberta somente quando a atividade informada não possuir os campos "Tem Dimensao Nom", "Tem Lim. Max." e "Tem Lim. Min." no QEA0050 (Atividades de Inspeção) assinalados.
Solução:	Foi corrigido o QEA0060 para não apresentar indevidamente a mensagem "Obrigatório informar uma especificação para a atividade". Esta mensagem somente será apresentada se não for informada a especificação da atividade quando a atividade informada não possuir os campos "Tem Dimensao Nom", "Tem Lim. Max." e "Tem Lim. Min." no QEA0050 (Atividades de Inspeção) assinalados.
Chamados relacionados:	TVIZMU



Document generated by Confluence on 10 out, 2016 16:51

[Linha Logix](#) / [Release 12.1.13](#) / [Manutenção - 12.1.13](#) / [Manufatura - Manutenção - 12.1.13](#) / [Qualid.Ensaios & Análises - Manutenção - 12.1.13](#)

Linha Logix :

TVJBWI_DT_Modificacao_Sequencia_Operacao_Plano_Inspecao

Created by Michele Lais Girardi, last modified by Cristina de Souza Stocco on 15 ago, 2016

Modificação Sequência Operação Plano Inspeção

Linha de Produto:	Logix
Segmento:	Manufatura
Módulo:	Qualidade, Ensaios & Análises
Função:	QEA0060 - Plano de Inspeção
Situação:	Ao modificar um plano de inspeção (QEA0060), alterando o plano para outra sequência de operação é apresentada a mensagem "Registro duplicado na tabela QEA_ESPECIF_ATIV (-239)".
Solução:	Foi corrigida a rotina de manutenção de plano de inspeção (QEA0060) para não ocorrer mensagem de inconsistência ao modificar o plano informando outra sequência de operação.
Chamado:	TVJBWI



Document generated by Confluence on 10 out, 2016 16:51

[Linha Logix](#) / [Release 12.1.13](#) / [Manutenção - 12.1.13](#) / [Manufatura - Manutenção - 12.1.13](#)
/ [Qualid.Ensaio & Análises - Manutenção - 12.1.13](#)

Linha Logix : TVR177_DT_Geracao_Nova_Revisao_Plano_Inspecao

Created by Michele Lais Girardi, last modified by Cristina de Souza Stocco on 19 ago, 2016

Geração Nova Revisão Plano Inspeção

Linha de Produto:	Logix
Segmento:	Manufatura
Módulo:	Qualidade, Ensaio e Análises
Função:	QEA0060 - Plano Inspeção Item
Situação:	<p>Ao gerar uma nova revisão de um plano de inspeção, por meio do QEA0060, é gerada a nova revisão sem as atividades de inspeção.</p> <p>Isso ocorreu, pois no momento da geração da nova revisão foi alterada a sequência da operação e a nova sequência não possui atividades cadastradas na operação anterior.</p> <p>Na tela de nova revisão, o programa gera exatamente as atividades já cadastradas para aquela operação na revisão anterior. Caso a operação não existir na revisão anterior não são geradas as atividades.</p> <p>Exemplo:</p> <p>Na revisão A existia: A operação 010 com a atividade 01. A operação 020 com a atividade 02.</p> <p>Ao gerar uma nova revisão e alterar para uma operação que não existia na revisão A, realmente não irá carregar as atividades.</p> <p>Gerando a revisão B: Informando a operação 030 (como não existia a operação 030 na revisão A não existe atividades para gerar nesta nova revisão). Informando a operação 020 (como existia a operação 020 na revisão A irá gerar a atividade 02 para esta nova revisão).</p>
Solução:	Foi alterada a opção 'nova_Revisao' do QEA0060 (Plano de Inspeção) para quando for informada uma sequência de operação que não existe atividades cadastradas na revisão anterior, exibir um alerta e questionar se deseja continuar o processamento.
Chamados relacionados:	TVR177



Linha Logix - Release 05 - 2016



[Linha Logix](#) / [Release 12.1.13](#) / [Manutenção - 12.1.13](#)

Linha Logix : Materiais - Manutenção 12.1.13

Created by Paula Andrea Maia, last modified on 21 jul, 2016

Document generated by Confluence on 10 out, 2016 16:51

[Linha Logix](#) / [Release 12.1.13](#) / [Manutenção - 12.1.13](#) / [Materiais - Manutenção 12.1.13](#)

Linha Logix : Avaliação de Fornecimento - Manutenção - 12.1.13

Created by Janaina Boing da Rocha on 29 set, 2016

[TVIJZ5_DT Índice Geral de Fornecimento](#)

Document generated by Confluence on 10 out, 2016 16:51

[Linha Logix](#) / [Release 12.1.13](#) / [Manutenção - 12.1.13](#) / [Materiais - Manutenção 12.1.13](#)

Linha Logix : Cadastro e Tabelas - manutenção - 12.1.13

Created by Janaina Boing da Rocha on 29 set, 2016

[TVRBP9 DT Copia para Outra Empresa](#)

Document generated by Confluence on 10 out, 2016 16:51

[Linha Logix](#) / [Release 12.1.13](#) / [Manutenção - 12.1.13](#) / [Materiais - Manutenção 12.1.13](#)

Linha Logix : Compras e Suprimentos - Manutenção - 12.1.13

Created by Janaina Boing da Rocha on 29 set, 2016

Document generated by Confluence on 10 out, 2016 16:51

[Linha Logix](#) / [Release 12.1.13](#) / [Manutenção - 12.1.13](#) / [Materiais - Manutenção 12.1.13](#)
/ [Compras e Suprimentos - Manutenção - 12.1.13](#)

Linha Logix : Compras - Manutenção - 12.1.13

Created by Janaina Boing da Rocha on 29 set, 2016

[TRMY32 DT Validacao Preco Nota TOTVS Colaboracao](#)

[TRVVUO DT Rateio AEN Inclusao Otimizada Pedido](#)

[TSRAP0 DT Geracao Carta Debito](#)

[TSRGK1 DT Elaboracao Pedido de Compra Manual](#)

[TSRIJZ DT Mapa Comparativo Razao Social Fornecedores](#)

[TSST49 DT Consulta Mapa Comparativo](#)

[TSTEDF DT Manutencao de Pedido de Compra](#)

[TSTIJM DT Manutencao Pedido Compra](#)

[TSTOCH DT Emissao do Pedido de Compras](#)

[TSTXOK DT Alteracao CFOP Nota com Carta Correcao](#)

[TSTZNW DT Emissao do pedido de Compras](#)

[TSUGH4 DT Designacao de Fornecedor](#)

[TVHEHK DT Alteracao de Comprador das Ordens de Compra](#)

[TVHFBT DT Programa de acerto de movimentos do GAO por documento do SUP](#)

[TVHWTI DT Relatorio Ordem Pendente Programacao](#)

[TVHX26 DT Manutencao Pedido Compra](#)

[TVHXSJ consulta pedido pendente aprovacao envia email para comprador a cada aprovacao da grade](#)

[TVHYS3 DT Relatorio de Estatisticas do Item Fornecedor](#)

[TVHZTD DT Manutencao de tela Ordem sup cot](#)

[TVHZWF DT Consulta de pedidos](#)

[TVI429 DT Cadastro de Contrato de Preco](#)

[TVI913 DT Referencias e Fabricantes por Item](#)

[TVIAK8 DT Cadastro de Informacoes Bancarias do Fornecedor](#)

[TVIATL DT Emissao Pedido Compras](#)

[TVIB56 DT Planejamento de Compras](#)

[TVIDBE DT Alteracao da ordem de Compra Simplificado](#)

[TVIEYW DT Manutencao do pedido de Compra](#)

[TVIHA4 DT Elaboracao Automatica de Pedidos de Compra](#)

[TVIHB5 DT Cadastro de Itens](#)

[TVIHUU DT EAI Cadastro Fornecedor Transportador Adapter](#)

[TVII09 DT Entrada de Notas Fiscais](#)

[TVIIKF DT Designacao Ordem Compra](#)

Linha Logix - Release 05 - 2016



[TVIJBV DT Criacao de Ordem de Compra Unificado](#)
[TVIKEL DT Geracao de Pedido de Compra Automatico](#)
[TVIKW8 DT Cadastro de Compradores](#)
[TVIMAO DT Designacao de Fornecedores](#)
[TVIMCS DT Programa de acerto de GAO](#)
[TVINO1 DT Manutencao do Pedido de Compra](#)
[TVIYRK DT Manutencao do Pedidos de Compra](#)
[TVJBJO DT Designacao de Fornecedores](#)
[TVJCB0 DT Dados da Nota Fiscal](#)
[TVQVB0 DT Emissao do Pedido de Compras](#)
[TVQVC9 DT Emissao Pedido Compra](#)
[TVQVNM DT Mapa Coleta Comparativo Precos](#)
[TVOWOV DT Manutencao do pedido de compra](#)
[TVOWSF DT Inclusao de Nota de Entrada](#)
[TVQXVX DT Aprovacao Debito Direto](#)
[TVQYAU DT Emissao do Pedido de Compras](#)
[TVR732 DT Impressao de Pedido de Compra](#)

Document generated by Confluence on 10 out, 2016 16:51

[Linha Logix](#) / [Release 12.1.13](#) / [Manutenção - 12.1.13](#) / [Materiais - Manutenção 12.1.13](#)
/ [Compras e Suprimentos - Manutenção - 12.1.13](#)

Linha Logix : Importação - Manutenção - 12.1.13

Created by Janaina Boing da Rocha on 29 set, 2016

[TSUDUE DT Relatorio Custo Real Processo Importacao](#)

[TVIGS7 DT Emissao de processos em aberto](#)

[TVIJZY DT Relatorio Custo Real Processo Importacao](#)

[TVIMSL DT Cadastro Controle Drawback](#)

[TVIZCV DT Inclusao Processo Importacao](#)

Document generated by Confluence on 10 out, 2016 16:51

[Linha Logix](#) / [Release 12.1.13](#) / [Manutenção - 12.1.13](#) / [Materiais - Manutenção 12.1.13](#)
/ [Compras e Suprimentos - Manutenção - 12.1.13](#)

Linha Logix : Recebimento - Manutenção - 12.1.13

Created by Janaina Boing da Rocha on 29 set, 2016

[TOFLEL DT Calculo FCI com Entrada Nacional](#)

[TSPMFL DT GAO na Exclusao da Contagem com Desconto](#)

[TSSFJH DT Manutencao Fretes](#)

[TSSSGJ DT Calculo da FCI](#)

[TSUIHV DT Providencias Divergencias entre Nota x Pedido](#)

[TVHDSV DT Recebimento Materiais](#)

[TVIE81 DT Recebimento de Materiais](#)

[TVIFRE DT Gerar Corretamente Composicao Valores Nota de Credito Devolucao Cliente](#)

[TVIGZV DT Entrada de Notas Fiscais](#)

[TVIHMO DT Devolucao de cliente](#)

[TVIJS1 DT Nao Exigir Pedido de Compra ao Alterar NFS em Transito](#)

[TVIJV5 DT Permitir Devolucao Consignacao Venda 7 Digitos](#)

[TVIKDU DT Consistencia Nota Fiscal Entrada](#)

[TVILH5 DT Entrada de Nota Fiscal](#)

[TVILTU DT Gerar Corretamente Contabilizacao Frete com INSS Autonomo](#)

[TVINKR DT Recebimento de Materiais Consistencia Nota Fiscal](#)

[TVIWOU DT NFR em trânsito altera para remessa consignação alterar conta contábil](#)

[TVJBRA DT Evitar lancamento contabil negativo frete venda PIS COFINS](#)

[TVQVRN DT Evitar erro ICMS e total nf nota com reducao base ICMS importação](#)

[TVOWX0 DT Recebimento de Materiais](#)

[TVR728 DT Gerar contabilizacao Provisao Comissao Extra na Devolucao de Cliente](#)

[TVRCPY DT Recebimento de Materiais](#)

[TVRFMY DT Contabilizacao Notas Fiscais Entrada](#)

[TVRG13 DT Efetuar Calculo ICMS Diferido Nota Importação](#)

Document generated by Confluence on 10 out, 2016 16:51

[Linha Logix](#) / [Release 12.1.13](#) / [Manutenção - 12.1.13](#) / [Materiais - Manutenção 12.1.13](#)
/ [Compras e Suprimentos - Manutenção - 12.1.13](#)

Linha Logix : Suprimentos - Manutenção 12.1.13

Created by Bruno Matheus Bernardo on 02 ago, 2016

Document generated by Confluence on 10 out, 2016 16:51

[Linha Logix](#) / [Release 12.1.13](#) / [Manutenção - 12.1.13](#) / [Materiais - Manutenção 12.1.13](#)
/ [Compras e Suprimentos - Manutenção - 12.1.13](#) / [Suprimentos - Manutenção 12.1.13](#)

Linha Logix : TVIHSK_DT_Cadastro_de_Itens_Aba_Custos

Created by Bruno Matheus Bernardo, last modified by Djenifer Gomes de Lima on 23 ago, 2016

Cadastro de Itens (Aba Custos)

Linha de Produto:	Logix
Segmento:	Manufatura
Módulo:	Suprimentos
Função:	MAN100218 - Cadastro de Itens (Aba Custos)
Situação:	O programa não realiza a pesquisa de acordo com o "Componente Custo" informado em tela.
Solução:	Foram efetuadas alterações para que ao informar um "Componente Custo" no filtro de pesquisa, a busca seja realizada exclusivamente pelo componente informado.
Chamado:	TVIHSK



Document generated by Confluence on 10 out, 2016 16:51



[Linha Logix](#) / [Release 12.1.13](#) / [Manutenção - 12.1.13](#) / [Materiais - Manutenção 12.1.13](#) / [Compras e Suprimentos - Manutenção - 12.1.13](#) / [Suprimentos - Manutenção 12.1.13](#)

Linha Logix :

TVIN45_aba_qualidade_e_aba_compras_do_man10021_exibem_mensagens_de_erro

Created by Bruno Matheus Bernardo, last modified by Eder Valmir Holz on 11 ago, 2016

Aba Qualidade e aba Compras estão apresentando mensagem indevidamente

Linha de Produto:	Logix
Segmento:	Manufatura
Módulo:	Suprimentos
Função:	Aba qualidade do cadastro de item - MAN100217 Aba compras do cadastro de item - MAN1002115
Situação:	O programa Cadastro de item (Man10021), aba Qualidade (Man100217), exibe indevidamente a mensagem "Tipo de apontamento inválido." Na aba Compras (Man1002115), quando o item possui cadastro de Informações Norma ISO (Sup0840), exibe a mensagem "Informações da norma já cadastradas para este item." e não permite realizar a modificação do item.
Solução:	Foram efetuadas alterações no programa de Cadastro de Item (man10021), Aba Qualidade (Man100217) e Aba Compras (Man1002115), para que não seja demonstrado indevidamente em tela a mensagem "Tipo de apontamento inválido." e, na Aba Compras, quando o item possuir Informações Norma ISO, permitindo realizar a modificação do Item.
Chamados relacionados:	TVIN45



Document generated by Confluence on 10 out, 2016 16:51

[Linha Logix](#) / [Release 12.1.13](#) / [Manutenção - 12.1.13](#) / [Materiais - Manutenção 12.1.13](#)

Linha Logix : Contratos e Serviços - Manutenção - 12.1.13

Created by Janaina Boing da Rocha on 29 set, 2016

[TVRCU0_DT_Contratos_e_Servicos](#)

Document generated by Confluence on 10 out, 2016 16:51

[Linha Logix](#) / [Release 12.1.13](#) / [Manutenção - 12.1.13](#) / [Materiais - Manutenção 12.1.13](#)

Linha Logix : Estoque e Custos - Manutenção

12.1.13

Created by Paula Andrea Maia on 21 jul, 2016

Document generated by Confluence on 10 out, 2016 16:51

[Linha Logix](#) / [Release 12.1.13](#) / [Manutenção - 12.1.13](#) / [Materiais - Manutenção 12.1.13](#)
/ [Estoque e Custos - Manutenção 12.1.13](#)

Linha Logix : Custos - Manutenção 12.1.13

Created by Paula Andrea Maia, last modified by Janaina Boing da Rocha on 29 set, 2016

[TSTYMT DT Geracao dos Tempos de Producao](#)
[TVHYZ8 ficha custo detalhada rateio por peso](#)

Document generated by Confluence on 10 out, 2016 16:51

[Linha Logix](#) / [Release 12.1.13](#) / [Manutenção - 12.1.13](#) / [Materiais - Manutenção 12.1.13](#)
/ [Estoque e Custos - Manutenção 12.1.13](#) / [Custos - Manutenção 12.1.13](#)

Linha Logix : TVHYRJ_DT_Calculo_da_Estrutura

Created by Paula Andrea Maia, last modified by Djenifer Gomes de Lima on 10 ago, 2016

Cálculo da Estrutura

Linha de Produto:	Logix
Segmento:	Manufatura
Módulo:	Gestão de Materiais
Função:	CST80010 - Cálculo da Estrutura
Situação:	O programa não considera os itens alternativos quando selecionado em tela.
Solução:	O programa foi alterado para selecionar os itens alternativos no processamento do cálculo da estrutura.
Chamado:	TVHYRJ



Document generated by Confluence on 10 out, 2016 16:51

[Linha Logix](#) / [Release 12.1.13](#) / [Manutenção - 12.1.13](#) / [Materiais - Manutenção 12.1.13](#) / [Estoque e Custos - Manutenção 12.1.13](#)
/ [Custos - Manutenção 12.1.13](#)

Linha Logix :

TVQWN2_simulador_custos_componente_produzido_com_estrutura

Created by Paula Andrea Maia, last modified by Eder Valmir Holz on 09 ago, 2016

Simulador custos componente produzido com estrutura

Linha de Produto:	Logix
Segmento:	Manufatura
Módulo:	Gestão de Materiais
Função:	CST80002 - Simulador de custos
Situação:	Quando inclui um componente produzido ou final que possua estrutura cadastrada, não pergunta se quer carregar a estrutura como fazia na versão anterior do simulador de custos.
Solução:	Alterado para perguntar se deseja carregar a estrutura quando item é produzido ou final e possui estrutura cadastrada no manufatura ou na versão de custos.
Chamados relacionados:	TVQWN2



Document generated by Confluence on 10 out, 2016 16:51

[Linha Logix](#) / [Release 12.1.13](#) / [Manutenção - 12.1.13](#) / [Materiais - Manutenção 12.1.13](#)
/ [Estoque e Custos - Manutenção 12.1.13](#) / [Custos - Manutenção 12.1.13](#)

Linha Logix : TVREQA_DT_Simulador_de_Custos

Created by Paula Andrea Maia, last modified by Janaina Boing da Rocha on 01 set, 2016

Simulador de Custos

Linha de Produto:	Logix
Segmento:	Manufatura
Módulo:	Gestão de materiais
Função:	CST80002 - Simulador de Custos
Situação:	Ao alterar o custo de um item comprado e imprimir o relatório, o custo do item produzido que utiliza o item comprado é impresso incorretamente.
Solução:	Foram efetuadas alterações na atualização do custo da estrutura, para que o custo do item produzido seja atualizado corretamente.
Chamado:	TVREQA



Document generated by Confluence on 10 out, 2016 16:51

[Linha Logix](#) / [Release 12.1.13](#) / [Manutenção - 12.1.13](#) / [Materiais - Manutenção 12.1.13](#)
/ [Estoque e Custos - Manutenção 12.1.13](#)

Linha Logix : Estoque - Manutenção 12.1.13

Created by Paula Andrea Maia, last modified by Janaina Boing da Rocha on 29 set, 2016

[TSLGKJ DT Situacao Estoque](#)

[TSSSRA DT Movimentacao Estoque](#)

[TSTLM6 diferenca valor fisico x contabil](#)

[TVHFF8 DT Movimentacao por Classe no Mes em PDF](#)

[TVI161 DT Devolucao Reserva x GAO](#)

[TVIDYT DT Consulta Visualizacao XML de Saldo em Estoque](#)

[TVIHFG DT Informacoes de Consumo Entrada Material não Permite Fechar o rograma](#)

Document generated by Confluence on 10 out, 2016 16:51

[Linha Logix](#) / [Release 12.1.13](#) / [Manutenção - 12.1.13](#) / [Materiais - Manutenção 12.1.13](#)
 / [Estoque e Custos - Manutenção 12.1.13](#) / [Estoque - Manutenção 12.1.13](#)

Linha Logix : TVIDYD_Efetivacao_Reserva_Manutencao_Industrial

Created by Paula Andrea Maia, last modified by Eder Valmir Holz on 18 ago, 2016

Efetivação da Reserva na Manutenção Industrial

Linha de Produto:	Logix
Segmento:	Manufatura
Módulo:	Gestão de Materiais
Função:	SUP50004 - Reserva de estoque
Situação:	Ao efetivar uma reserva que possua o campo referência, não esta gravando o mesmo no campo equipamento da movimentação de estoque. ("OS Min e Equip")
Solução:	Alterado o programa para que ao efetivar a reserva de manutenção industrial, grave os campos OS min e equipamento na movimentação de estoque.
Chamados relacionados:	TVIDYD



Document generated by Confluence on 10 out, 2016 16:51

[Linha Logix](#) / [Release 12.1.13](#) / [Manutenção - 12.1.13](#) / [Materiais - Manutenção 12.1.13](#)
/ [Estoque e Custos - Manutenção 12.1.13](#) / [Estoque - Manutenção 12.1.13](#)

Linha Logix :

TVQY81_DT_Movimentacao_de_Estoque

Created by Laura Carolina Lemos, last modified by Djenifer Gomes de Lima on 11 ago, 2016

Movimentação de Estoque

Linha de Produto:	Logix
Segmento:	Manufatura
Módulo:	Suprimentos
Função:	SUP50003 - Movimentação de Estoque
Situação:	Ao transferir uma quantidade grande de itens pelo SUP50003, é apresentada uma mensagem de inconsistência.
Solução:	O programa foi alterado para suportar uma quantidade grande de itens.
Chamado:	TVQY81



Document generated by Confluence on 10 out, 2016 16:51

[Linha Logix](#) / [Release 12.1.13](#) / [Manutenção - 12.1.13](#) / [Materiais - Manutenção 12.1.13](#)
/ [Estoque e Custos - Manutenção 12.1.13](#)

Linha Logix : Fechamento Estoque/ Custos - Manutenção 12.1.13

Created by Janaina Boing da Rocha on 29 set, 2016

- [TSOAYE DT Preparação de Dados](#)
- [TSOOJH DT Preparacao Dados](#)
- [TSSSCC DT Contabilizacao Custos](#)
- [TSUBIQ DT Preparacao Dados](#)
- [TVHEJS DT Tempos Consumidos por Centro Custo](#)
- [TVIGN4 DT Fechamento Estoque - Custo](#)
- [TVIMCG DT Almoxarifado](#)
- [TVINI4 DT Preparacao de Dados](#)
- [TVOVF2 DT Calculo Valor Servico](#)
- [TVRAGD DT Calculo do Fechamento](#)
- [TVRAKA DT Conciliacao Estoques por Conta Contabil](#)
- [TVRC56 Encerra Mes Custo Grade](#)
- [TVRFM8 DT Calculo do Custo Medio](#)
- [TVRGV5 Quantidade Produzida por Ordem e Centro Custo](#)

Document generated by Confluence on 10 out, 2016 16:51

[Linha Logix](#) / [Release 12.1.13](#) / [Manutenção - 12.1.13](#) / [Materiais - Manutenção 12.1.13](#) / [Estoque e Custos - Manutenção 12.1.13](#)

Linha Logix : Inventário - Manutenção 12.1.13

Created by Janaina Boing da Rocha on 29 set, 2016

[TSPHA9 DT Registro de Entradas](#)

[TVI112 DT Selecciona Itens Empresa Aborta Com Erro de Registro Duplicado Quando CNPJ e Insc Estadual Igual ao da Empresa](#)

[TVI386 DT Manutencao Itens Inventario](#)

[TVRBH5 DT Emissao do Livro de Inventario Contabil](#)

[TVRDDA DT Inventario Contabil Relatorio de Estoque](#)

Document generated by Confluence on 10 out, 2016 16:51

[Linha Logix](#) / [Release 12.1.13](#) / [Manutenção - 12.1.13](#) / [Materiais - Manutenção 12.1.13](#)
/ [Estoque e Custos - Manutenção 12.1.13](#)

Linha Logix : Terceiros - Manutenção 12.1.13

Created by Janaina Boing da Rocha on 29 set, 2016

[TSMPZK DT Parametros Diversos e Contagem de Itens](#)

[TSPW83 DT Itens de Terceiros](#)

[TSRVE9 DT Relatorio Integridade Terceiros](#)

[TSTDPA retorno de beneficiamento](#)

[TSTTOE Consignação Baixa por FIFO](#)

[TSUHOA DT Consignacao de Vendas com grade/dimensional](#)

[TVIAL9 DT Contagem de Materiais](#)

[TVIJJR DT Relatorio de Diferencas entre Terceiros](#)

[TVIY28 DT Relatório Saldo de Terceiros](#)

[TVJ127 DT Preparacao para o Fechamento](#)

[TVOXIA relatorio sup2630 de historico com erro](#)

[TVRAFL DT Reserva de Estoque](#)

[TVRCYW DT Gera Historico de Terceirizacao](#)

Document generated by Confluence on 10 out, 2016 16:51

[Linha Logix](#) / [Release 12.1.13](#) / [Manutenção - 12.1.13](#)

Linha Logix : Recursos Humanos - Manutenção - 12.1.13

Created by Janaina Boing da Rocha on 29 set, 2016

[TUYWLS_DT_Programacao_Ferias](#)

[TVIZS9_DT_Upgrade_Logix_x_Protheus](#)

Document generated by Confluence on 10 out, 2016 16:51

[Linha Logix](#) / [Release 12.1.13](#) / [Manutenção - 12.1.13](#)

Linha Logix : Tecnologia Manutenção 12.1.13

Created by Janaina Boing da Rocha on 29 set, 2016

- [FRWJOI01 562 DT correcao retorno json logix rest](#)
- [FRWJOI01 643 DT Problema Roteamento Mensagens EAI](#)
- [TSAARK DT Copia Permissoes Parametros Usuario](#)
- [TSQI57 DT Autenticacao AD multiplos dominios](#)
- [TSRDJC DT Padrao Pesquisa Case Sensitive Metadado](#)
- [TSRQBH DT Inconsistencia Exibicao Paginas Relatorios](#)
- [TSRJRS DT Alteracao Descricao Campo Cadastro Usuarios](#)
- [TSRLIN DT Inconsistencia Geracao Helpers Adapters EAI](#)
- [TSRYXU DT Inconsistencia Selecao Modo Edicao Menu Contexto Grids](#)
- [TSSAAS DT Customizacao imagem telas autenticacao sobre](#)
- [TSSFCE DT Inconsistencia Personalizacao Colunas Tela Filtros Metadado](#)
- [TSSJ35 DT Inconsistencia Consumo Servicos Receita Federal Mashups Totvs](#)
- [TSSKAT DT Inconsistencia Inicializacao Job EAI](#)
- [TSSONU DT Copia Permissoes Usuarios Incompleta](#)
- [TSSRTD DT Inconsistencia Grupos Usuarios](#)
- [TSTMFS DT Inconsistencia Exibicao Versao Programas log00111](#)
- [TSTVRU DT Inconsistencia Execucao Programas Metadado](#)
- [TVHWOH DT Impossibilidade Pesquisa Texto Sem Diferenciacao Maiusculas Minusculas](#)
- [TVHWPL DT Icones Barra Ferramentas Visualizador Relatorios Fora Padrao](#)
- [TVHWPW DT Alteracao Texto Botao Visualizador Relatorios](#)
- [TVHXBW DT Inconsistencia Envio email Multiplos Destinatarios](#)
- [TVHY52 DT Abertura Relatorios Metadado GRL](#)
- [TVHYWR DT Inconsistencia Acionamento Ajuda Man10243](#)
- [TVHZC5 DT Inconsistencia Exibicao Grids Tela Teplicar Permissao](#)
- [TVHZP7 DT Textos Campo Caixa Selecao Desalinhados Smartclient Html](#)
- [TVI787 DT Registros Tabela Detalhe Nao Exibidos](#)
- [TVIGH4 DT Inconsistencia teclas atalho barra ferramentas formulario modo ficha grids](#)
- [TVIHIA DT Lentidao Abertura Pesquisa Relacional](#)
- [TVIJEC DT Inconsistencia Botao Confirmar Barra Progresso](#)
- [TVIJYY DT Alerta exclusao registros cadastro empresas](#)
- [TVIM31 DT Inconsistencia Exibicao Mensagens Barra Status Programas Freeform Metadado](#)
- [TVIMBB DT Inconsistencia Exibicao Campo Caixa Selecao Grid](#)
- [TVIMO6 DT Melhoria Processo Redefinicao Nova Senha](#)
- [TVIQDT DT Inconsistencia Execucao Produto Atraves Fluig](#)

Linha Logix - Release 05 - 2016



- [TVOXED_DT_Inconsistencia_edicao_grid_metadado](#)
- [TVRFD7_DT_Inconsistencia_Construcao_Records_Dinamicas](#)
- [TVRHMT_DT_Relatorio_4GL_formato_PDF_nao_visualiza_em_tela](#)
- [TVRJVF_DT_Falha_associacao_documentos](#)
- [TVRSVC_DT_Invalid_Date_pType_Navegacao_Metadado](#)
- [TVRVJU_DT_Inconsistencia_Edicao_Grid_Metadado](#)

Document generated by Confluence on 10 out, 2016 16:51



[Linha Logix](#) / [Release 12.1.13](#) / [Manutenção - 12.1.13](#)

Linha Logix : Tecnologia - Manutenção - 12.1.13

Created by Cleane Hermann Moser on 23 set, 2016

Document generated by Confluence on 10 out, 2016 16:51

[Linha Logix](#) / [Release 12.1.13](#) / [Manutenção - 12.1.13](#)

Linha Logix : Vendas e Faturamento - Manutenção - 12.1.13

Created by Allan Douglas Fugazza on 13 jul, 2016

Document generated by Confluence on 10 out, 2016 16:51

[Linha Logix](#) / [Release 12.1.13](#) / [Manutenção - 12.1.13](#) / [Vendas e Faturamento - Manutenção - 12.1.13](#)

Linha Logix : Cadastros e Tabelas - VDP Manutenção - 12.1.13

Created by Janaina Boing da Rocha on 29 set, 2016

[TVHEK7_DT_Cadastro_Cliente_Fornecedor](#)

[TVID53_DT_Clientes_Fornecedores](#)

[TVIEDT_DT_Zoom_Modelo_NF_Fornecedor](#)

[TVILZK_DT_Cadastro_Configuracao_Fiscal](#)

[TVIMLO_DT_Cadastro_de_Cliente_e_Fornecedor](#)

[TVJ843_DT_Grupos_Configuracao_Fiscal](#)

[TVOWRK_DT_NATUREZA_OPERACAO](#)

[TVOYYP_DT_Configuracao_Item_Documento_Fiscal](#)

[TVREQI_DT_Relatorio_Clientes](#)

Document generated by Confluence on 10 out, 2016 16:51

[Linha Logix](#) / [Release 12.1.13](#) / [Manutenção - 12.1.13](#) / [Vendas e Faturamento - Manutenção - 12.1.13](#)

Linha Logix : Faturamento - Manutenção - 12.1.13

Created by Janaina Boing da Rocha on 29 set, 2016

[TSJUMF DT Prestacao Contas AEN](#)

[TSNWP5 DT Manifesto Eletronico](#)

[TSOEYS DT Faturamento Automatico e Manual](#)

[TVHWOR DT Solicitacao Faturamento Manual](#)

[TVHX45 DT Livro Selo Bebidas](#)

[TVHYKF DT Retorno de Material de Terceiros](#)

[TVIBCV DT Envio de Notas Fiscais para Historico](#)

[TVIDYF DT Remessa para Terceiros com Pedido Compra](#)

[TVIM92 DT Consulta Nota Fiscal](#)

[TVINYJ DT Faturamento Controle Terceiros](#)

[TVQZNM DT Movimento Diario Cupom Fiscal e Impressoras de Documentos Fiscais](#)

[TVRCNJ DT Parametros para Transmissao de Dados Aviso de Embarque](#)

[TVRD10 DT Funcao padrao efetivacao nota fiscal](#)

Document generated by Confluence on 10 out, 2016 16:51

[Linha Logix](#) / [Release 12.1.13](#) / [Manutenção - 12.1.13](#) / [Vendas e Faturamento - Manutenção - 12.1.13](#)

Linha Logix : Nota Fiscal Eletrônica - Manutenção - 12.1.13

Created by Allan Douglas Fugazza, last modified by Janaina Boing da Rocha on 29 set, 2016

[TSQH93_DT_Painel_NFe](#)

[TSOIXX_DT_Nota_Fiscal_Eletronica](#)

[TSSHVC_DT_Painel_NFS-e](#)

[TSTOOP_DT_Painel_NF-e](#)

[TVHYHF_DT_Painel_NFe](#)

[TVICCY_DT_Nota_Fiscal_Eletronica](#)

[TVICOI_DT_Nota_Fiscal_Eletronica](#)

[TVIGS9_DT_Nota_Fiscal_Eletronica](#)

[TVILN6_DT_Painel_MDe](#)

[TVJAF3_DT_Painel_NFe](#)

[TVOWLR_DT_Nota_Fiscal_Eletronica](#)

[TVRDJK_DT_EAN_por_Grade](#)

Document generated by Confluence on 10 out, 2016 16:51

[Linha Logix](#) / [Release 12.1.13](#) / [Manutenção - 12.1.13](#) / [Vendas e Faturamento - Manutenção - 12.1.13](#)
/ [Nota Fiscal Eletrônica - Manutenção - 12.1.13](#)

Linha Logix : TVHY96_DT_Nota_Fiscal_Eletronica

Created by Allan Douglas Fugazza, last modified by Janaina Boing da Rocha on 14 jul, 2016

Painel NFS-e

Linha de Produto:	Logix
Segmento:	Manufatura
Módulo:	Vendas
Função:	OBF50000 – Painel NFS-e
Situação:	É necessário adaptar o sistema padrão para atender o envio de NFS-e ao município de Caxias do Sul – RS .
Solução:	Foram efetuadas alterações no sistema para permitir o envio de NFS-e ao município de Caxias do Sul - RS.
Chamado:	TVHY96



Document generated by Confluence on 10 out, 2016 16:51

[Linha Logix](#) / [Release 12.1.13](#) / [Manutenção - 12.1.13](#) / [Vendas e Faturamento - Manutenção - 12.1.13](#)

Linha Logix : Pedidos Manutenção 12.1.13

Created by Janaina Boing da Rocha on 29 set, 2016

[TSTHJU DT Relatorio Pedidos Bloqueados em Tela](#)

[TVIEZF DT Impressao de Pedidos](#)

[TVIO14 DT Manutencao de Pedidos - VDP20000](#)

[TVOKWC DT Manutencao de Pedidos](#)

[TVOYL1 DT Consistências Pedido](#)

[TVRBX0 DT Alteracao de Pedido](#)

[TVRCX2 DT Relatorio Pedidos](#)

Document generated by Confluence on 10 out, 2016 16:51



Layout Importação Nota Fiscal V10.02 / V12

Julho /2016

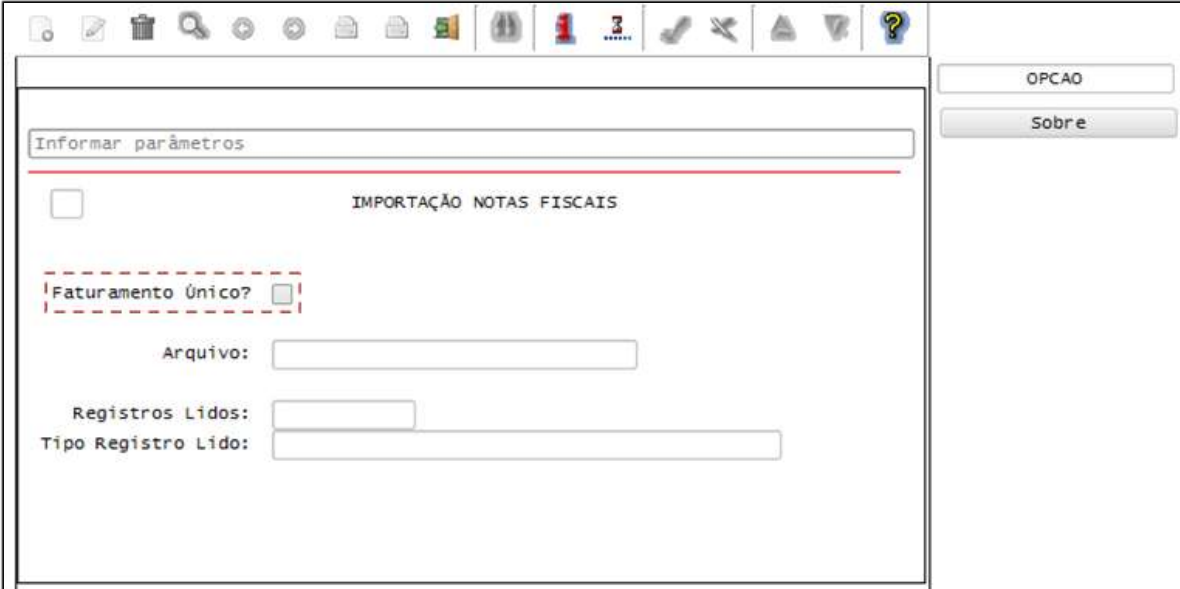
Sumário

1.1	VDP0002 – Importação de notas fiscais	3
1.2	Layout do arquivo.....	3
1.2.1	Registro 01 – Informações principais da nota.....	4
1.2.2	Registro 02 – Informações dos itens da nota	5
1.2.3	Registro 04 – Informações fiscais dos itens	6
1.2.4	Registro 05 – Informações itens sem cadastro.....	8
1.2.5	Registro 07 – Informações duplicatas da nota.....	8
1.2.6	Registro 09 – Informações de observações da nota	8
1.2.7	Registro 21 – Informações principais da nota de serviço	9
1.2.8	Registro 22 – Informações dos itens da nota de serviço.....	9
1.2.9	Registro 23 – Informações dos itens com INSS	10
1.2.10	Registro 24 – Informações das duplicatas das notas de serviço.....	10
1.2.11	Registro 27 – Informações adicionais da nota fiscal.....	11
1.2.12	Registro 28 – Informações da carga / embalagens da nota fiscal.....	12
1.2.13	Registro 30 – Informações fiscais faturamento único.....	12
1.2.14	Registro 59 – Informações do cupom fiscal.....	12
1.3	Configuração do agendador de tarefas.....	13

O objetivo deste documento é orientar sobre o layout do arquivo de importação das notas fiscais do faturamento único para o VDP0002.

1.1 VDP0002 – Importação de notas fiscais

Para a importação de notas fiscais no faturamento único, foi criado o indicador "Faturamento Único?" conforme consta na figura abaixo:



Caso a opção "**Faturamento único?**" esteja **marcada**, as notas fiscais que constam no arquivo serão importadas para as tabelas do faturamento único.

Caso a opção esteja **desmarcada**, o processo de importação ocorrerá para as tabelas de faturamento da versão 10.01/05.10.

1.2 Layout do arquivo

Definição do arquivo de importação das notas fiscais do faturamento único para o VDP0002. O layout abaixo é válido para quando for selecionada a opção "Faturamento único" em tela.

Observações importantes sobre o arquivo:

TIPO DO CAMPO	CONTEÚDO	OBSERVAÇÕES
Númerico	Alinhado à direita, suprimidos vírgulas e pontos. Campos com este tipo aceitam apenas números inteiros.	Na ausência de informação, os campos deverão ser preenchidos com zeros.
Alfanumérico	Alinhado à esquerda, com posições não utilizadas preenchidas com brancos.	Na ausência de informação, os campos deverão ser preenchidos com brancos.

Decimal	Alinhado à direita, suprimidos vírgulas e pontos, com posições não significativas zeradas. A quantidade de casas decimais permitida está descrita em cada campo.	Na ausência de informação, os campos deverão ser preenchidos com zeros.
---------	--	---

Além de enviar a série da nota fiscal no arquivo, nos registros 01 (mestre nota fiscal produto) e 21 (mestre nota fiscal serviço) é possível enviar o tipo de documento. O tipo de documento é opcional.

Caso tenha somente a série, o tipo do documento será buscado do cadastro de numeração de documento fiscal (VDP10050 / VDP0741). Independente de ser enviada somente a série ou série e tipo de documento, deverá existir um registro correspondente no cadastro de numeração fiscal.

Caso exista mais de um tipo de documento para uma mesma série e o tipo de documento não foi informado no arquivo o processo não será executado.



*Tipo de documento	*Tipo de solicitação	*Série	*Subsérie	*Taxa	*Modelo	*Versão	*Intervalo	*Id	*Tipo documento	Data de emissão
Faturamento de produto/serviço	Solicitação de faturamento de produto/serviço	1	0	NF	A1		1	999999	102	10/01/2013
Faturamento de produto/serviço	Solicitação de faturamento de produto/serviço	50	0	NF	S5		1	999999	928	19/11/2013
Faturamento de produto/serviço	Solicitação de faturamento de produto/serviço	51	0	NF	A1		1	999999	508	19/04/2013
Faturamento de produto/serviço	Solicitação de faturamento de produto/serviço	52	0	NF	A1		1	999999	1000	06/02/2013
Faturamento de produto/serviço	Solicitação de faturamento de produto/serviço	60	0	NF	A1		1	999999	1	10/06/2013
Faturamento de produto/serviço	Solicitação de faturamento de produto/serviço	900	0	NF	A1		1	999999	184	25/03/2013
Faturamento de serviço	Solicitação de faturamento de serviço	1	0	NF	1		1	999999	2	16/10/2013
Faturamento de serviço	Solicitação de faturamento de serviço	2	0	NF	A1		1	999999	8	28/05/2013
Faturamento de serviço	Solicitação de faturamento de serviço	3	0	NF	S6		300	500	305	06/08/2013
PRESTCTA	PRESTCTA	1	0	NF	A1		1	999999	1	30/01/2013

1.2.1 Registro 01 – Informações principais da nota

POSIÇÃO INICIAL	POSIÇÃO FINAL	TAMANHO	TIPO	CONTEÚDO
1	2	2	ALFANUMÉRICO	01 (Indicador do tipo de registro)
3	4	2	ALFANUMÉRICO	Empresa
5	12	8	NUMÉRICO	Nota fiscal
13	22	10	DATA DD/MM/YYYY	Data de emissão
23	23	1	ALFANUMÉRICO	Situação da nota fiscal
24	24	1	ALFANUMÉRICO	Origem da nota fiscal
25	39	15	ALFANUMÉRICO	Cliente
40	40	1	ALFANUMÉRICO	Indicador zona franca
41	55	15	ALFANUMÉRICO	Transportadora
56	70	15	ALFANUMÉRICO	Código consignatário
71	74	4	DECIMAL(4,2)	Percentual de frete
75	75	1	ALFANUMÉRICO	Indicador tipo do frete

76	78	3	NUMÉRICO	Condição de pagamento
79	90	12	ALFANUMÉRICO	Preencher com “brancos”.
91	95	5	DECIMAL(5,2)	Percentual de comissão
96	96	1	ALFANUMÉRICO	Indicador de finalidade
97	101	5	ALFANUMÉRICO	Preencher com “brancos”.
102	106	5	DECIMAL(5,2)	Índice de despesa financeira
107	119	13	DECIMAL(13,4)	Peso líquido
120	132	13	DECIMAL(13,4)	Peso bruto
133	136	4	NUMÉRICO	Natureza de operação
137	163	27	ALFANUMÉRICO	Preencher com “brancos”.
164	178	15	DECIMAL(15,2)	Valor desconto mercadoria
179	182	4	NUMÉRICO	Código representante
183	186	4	NUMÉRICO	Código representante adicional
187	213	27	ALFANUMÉRICO	Preencher com “brancos”.
214	228	15	DECIMAL(15,2)	Valor frete rodoviário
229	243	15	DECIMAL(15,2)	Valor seguro rodoviário
244	303	60	ALFANUMÉRICO	Preencher com “brancos”.
304	318	15	DECIMAL(15,2)	Valor mercadoria
319	333	15	DECIMAL(15,2)	Valor nota fiscal
334	363	30	ALFANUMÉRICO	Preencher com “brancos”.
364	378	15	DECIMAL(15,2)	Valor frete cliente
379	393	15	DECIMAL(15,2)	Valor seguro cliente
394	396	3	ALFANUMÉRICO	Preencher com “brancos”.
397	440	44	ALFANUMÉRICO	Chave de acesso (NFe)
441	455	15	ALFANUMÉRICO	Protocolo (NFe)
456	474	19	ALFANUMÉRICO DD/MM/YYYY HH:MM:SS	Data hora recebimento protocolo (NFe)
475	475	1	ALFANUMÉRICO	Forma emissão (NFe)
476	490	15	ALFANUMÉRICO	Protocolo cancelamento (NFe)
491	509	19	ALFANUMÉRICO DD/MM/YYYY HH:MM:SS	Data receb. protoc. cancelamento (NFe)
510	524	15	ALFANUMÉRICO	Registro DPEC (NFe)
525	527	3	ALFANUMÉRICO	Série nota fiscal
528	535	8	ALFANUMÉRICO	Tipo do documento (FATPRDSV, FATSERV, FATECF)

1.2.2 Registro 02 – Informações dos itens da nota

POSIÇÃO INICIAL	POSIÇÃO FINAL	TAMANHO	TIPO	CONTEÚDO
1	2	2	ALFANUMÉRICO	02 (Indicador do tipo de registro)
3	4	2	ALFANUMÉRICO	Empresa
5	12	8	NUMÉRICO	Nota fiscal
13	18	6	NUMÉRICO	Pedido
19	23	5	NUMÉRICO	Sequência do item no pedido ou na nota fiscal, se não houve pedido
24	38	15	ALFANUMÉRICO	Código do item
39	39	1	ALFANUMÉRICO	Preencher com "brancos"
40	48	9	DECIMAL(9,4)	Peso unitário
49	60	12	DECIMAL(12,3)	Quantidade
61	77	17	DECIMAL(17,6)	Preço unitário bruto
78	94	17	DECIMAL(17,6)	Preço unitário líquido
95	99	5	DECIMAL(5,2)	Percentual de desconto mestre
100	104	5	DECIMAL(5,2)	Percentual de desconto item
105	119	15	DECIMAL(15,2)	Valor do desconto
120	134	15	DECIMAL(15,2)	Valor líquido item
135	144	10	ALFANUMÉRICO	Classificação fiscal
145	150	6	DECIMAL(6,3)	Percentual IPI
151	165	15	DECIMAL(15,2)	Valor IPI
166	168	3	ALFANUMÉRICO	Unidade medida
169	179	11	DECIMAL(11,6)	Fator conversão
180	180	1	ALFANUMÉRICO	Indicador de tributação IPI
181	186	6	NUMÉRICO	Ordem de montagem
187	189	3	ALFANUMÉRICO	Série nota fiscal
190	190	1	ALFANUMÉRICO	Tipo Item N = Normal S = Bonificação C = Cancelado

1.2.3 Registro 04 – Informações fiscais dos itens

POSIÇÃO INICIAL	POSIÇÃO FINAL	TAMANHO	TIPO	CONTEÚDO
1	2	2	ALFANUMÉRICO	04 (Indicador do tipo de registro)
3	4	2	ALFANUMÉRICO	Empresa
5	12	8	NUMÉRICO	Nota fiscal
13	18	6	NUMÉRICO	Pedido

19	23	5	NUMÉRICO	Sequência do item no pedido ou na nota fiscal, se não houve pedido
24	27	4	ALFANUMÉRICO	Natureza de operação do item
28	28	1	ALFANUMÉRICO	Indicador de incidência do IPI
29	29	1	ALFANUMÉRICO	Indicador de incidência do ICMS
30	34	5	DECIMAL(5,2)	Percentual ICMS
35	39	5	DECIMAL(5,2)	Percentual desconto base ICMS
40	43	4	NUMÉRICO	Código fiscal
44	44	1	NUMÉRICO	Código origem produto
45	46	2	NUMÉRICO	Código tributação
47	51	5	DECIMAL(5,2)	Percentual desconto base IPI
52	56	5	DECIMAL(5,2)	Aliquota crédito ICMS
57	61	5	DECIMAL(5,2)	Taxa de redução percentual ICMS
62	66	5	DECIMAL(5,2)	Percentual de desconto IPI
67	78	12	ALFANUMÉRICO	Preencher com "brancos".
79	93	15	DECIMAL(15,2)	Valor desconto crédito ICMS
94	108	15	DECIMAL(15,2)	Valor base IPI
109	123	15	DECIMAL(15,2)	Valor IPI
124	138	15	DECIMAL(15,2)	Valor base ICMS
139	153	15	DECIMAL(15,2)	Valor ICMS
154	168	15	DECIMAL(15,2)	Valor base ICMS ST
169	183	15	DECIMAL(15,2)	Valor de ICMS ST
184	198	15	DECIMAL(15,2)	Valor do frete do item (CIF)
199	213	15	DECIMAL(15,2)	Valor do seguro do item (CIF)
214	228	15	DECIMAL(15,2)	Valor Base IPI despesa acessória
229	243	15	DECIMAL(15,2)	Valor IPI despesa acessória
244	249	6	NUMÉRICO	Ordem de montagem
250	252	3	ALFANUMÉRICO	Série nota fiscal

1.2.4 Registro 05 – Informações itens sem cadastro

POSIÇÃO INICIAL	POSIÇÃO FINAL	TAMANHO	TIPO	CONTEÚDO
1	2	2	ALFANUMÉRICO	05 (Indicador do tipo de registro)
3	4	2	ALFANUMÉRICO	Empresa
5	12	8	NUMÉRICO	Nota fiscal
13	17	5	NUMÉRICO	Sequencia item nota fiscal
18	93	76	ALFANUMÉRICO	Descrição do item
94	96	3	ALFANUMÉRICO	Série nota fiscal

1.2.5 Registro 07 – Informações duplicatas da nota

POSIÇÃO INICIAL	POSIÇÃO FINAL	TAMANHO	TIPO	CONTEÚDO
1	2	2	ALFANUMÉRICO	07 (Indicador do tipo de registro)
3	4	2	ALFANUMÉRICO	Empresa
5	12	8	NUMÉRICO	Nota fiscal
13	18	6	NUMÉRICO	Número da duplicata
19	20	2	NUMÉRICO	Sequencia da duplicata
21	25	5	DECIMAL(5,2)	Percentual desconto financeiro
26	40	15	DECIMAL(15,2)	Valor da duplicata
41	50	10	DATA DD/MM/YYYY	Data vencimento sem desconto
51	60	10	DATA DD/MM/YYYY	Data vencimento com desconto
61	63	3	ALFANUMÉRICO	Série nota fiscal

1.2.6 Registro 09 – Informações de observações da nota

POSIÇÃO INICIAL	POSIÇÃO FINAL	TAMANHO	TIPO	CONTEÚDO
1	2	2	ALFANUMÉRICO	09 (Indicador do tipo de registro)
3	4	2	ALFANUMÉRICO	Empresa
5	12	8	NUMÉRICO	Nota fiscal
13	20	8	ALFANUMÉRICO	Usuário
21	620	600	ALFANUMÉRICO	Texto histórico

621	623	3	ALFANUMÉRICO	Série nota fiscal
-----	-----	---	--------------	-------------------

1.2.7 Registro 21 – Informações principais da nota de serviço

POSIÇÃO INICIAL	POSIÇÃO FINAL	TAMANHO	TIPO	CONTEÚDO
1	2	2	ALFANUMÉRICO	21 (Indicador do tipo de registro)
3	4	2	ALFANUMÉRICO	Empresa
5	12	8	NUMÉRICO	Nota fiscal
13	22	10	DATA DD/MM/YYYY	Emissão nota fiscal
23	23	1	ALFANUMÉRICO	Situação nota fiscal
24	38	15	ALFANUMÉRICO	Cliente
39	42	4	NUMÉRICO	Natureza de operação
43	45	3	NUMÉRICO	Condição de pagamento
46	50	5	DECIMAL(5,2)	Percentual ISS
51	65	15	DECIMAL(15,2)	Valor total base ISS
66	80	15	DECIMAL(15,2)	Valor total ISS
81	85	5	DECIMAL(5,2)	Percentual IRRF
86	100	15	DECIMAL(15,2)	Valor total base IRRF
101	115	15	DECIMAL(15,2)	Valor total IRRF
116	130	15	DECIMAL(15,2)	Valor total bonificação
131	145	15	DECIMAL(15,2)	Valor nota fiscal
146	150	5	DECIMAL(5,2)	Percentual comissão
151	154	4	NUMÉRICO	Código representante
155	157	3	ALFANUMÉRICO	Série nota fiscal
158	165	8	ALFANUMÉRICO	Tipo do documento (FATPRDSV, FATSERV, FATECF)

1.2.8 Registro 22 – Informações dos itens da nota de serviço

POSIÇÃO INICIAL	POSIÇÃO FINAL	TAMANHO	TIPO	CONTEÚDO
1	2	2	ALFANUMÉRICO	22 (Indicador do tipo de registro)
3	4	2	ALFANUMÉRICO	Empresa
5	12	8	NUMÉRICO	Nota fiscal
13	15	3	NUMÉRICO	Sequencia do item no pedido
16	30	15	ALFANUMÉRICO	Código do item
31	106	76	ALFANUMÉRICO	Descrição do item

107	109	3	ALFANUMÉRICO	Unidade de medida
110	121	12	DECIMAL(12,3)	Quantidade item
122	138	17	DECIMAL(17,6)	Preço unitário líquido
139	153	15	DECIMAL(15,2)	Valor desconto item
154	168	15	DECIMAL(15,2)	Valor líquido item
169	174	6	NUMÉRICO	Número do pedido
175	179	5	NUMÉRICO	Ordem de montagem
180	182	3	ALFANUMÉRICO	Série nota fiscal

1.2.9 Registro 23 – Informações dos itens com INSS

POSIÇÃO INICIAL	POSIÇÃO FINAL	TAMANHO	TIPO	CONTEÚDO
1	2	2	ALFANUMÉRICO	23 (Indicador do tipo de registro)
3	4	2	ALFANUMÉRICO	Empresa
5	12	8	NUMÉRICO	Nota fiscal
13	15	3	NUMÉRICO	Sequencia do item na nota fiscal
16	30	15	DECIMAL(15,2)	Valor base INSS
31	45	15	DECIMAL(15,2)	Valor INSS
46	51	6	NUMÉRICO	Número do pedido
52	57	6	NUMÉRICO	Ordem de montagem
58	60	3	ALFANUMÉRICO	Série nota fiscal

1.2.10 Registro 24 – Informações das duplicatas das notas de serviço

POSIÇÃO INICIAL	POSIÇÃO FINAL	TAMANHO	TIPO	CONTEÚDO
1	2	2	ALFANUMÉRICO	24 (Indicador do tipo de registro)
3	4	2	ALFANUMÉRICO	Empresa
5	12	8	NUMÉRICO	Nota fiscal
13	16	4	NUMÉRICO	Número da duplicata
17	18	2	NUMÉRICO	Sequencia da duplicata
19	23	5	DECIMAL(5,2)	Percentual de despesa financeira
24	38	15	DECIMAL(15,2)	Valor da duplicata
39	48	10	DATA DD/MM/YYYY	Data vencimento sem desconto
49	58	10	DATA DD/MM/YYYY	Data vencimento com desconto

59	61	3	ALFANUMÉRICO	Série nota fiscal
----	----	---	--------------	-------------------

1.2.11 Registro 27 – Informações adicionais da nota fiscal

POSIÇÃO INICIAL	POSIÇÃO FINAL	TAMANHO	TIPO	CONTEÚDO
1	2	2	ALFANUMÉRICO	27 (Indicador do tipo de registro)
3	4	2	ALFANUMÉRICO	Empresa
5	12	8	ALFANUMÉRICO	Usuário inclusão nota fiscal
13	20	8	NUMÉRICO	Nota fiscal
21	27	7	ALFANUMÉRICO	Placa veículo
28	32	5	NUMÉRICO	Número primeiro volume
33	35	3	NUMÉRICO	Código texto 1
36	38	3	NUMÉRICO	Código texto 2
39	41	3	NUMÉRICO	Código texto 3
42	162	121	ALFANUMÉRICO	Preencher com “brancos”.
163	165	3	ALFANUMÉRICO	Código embalagem 1
166	170	5	NUMÉRICO	Quantidade de volumes 1
171	173	3	ALFANUMÉRICO	Código embalagem 2
174	178	5	NUMÉRICO	Quantidade de volumes 2
179	181	3	ALFANUMÉRICO	Código embalagem 3
182	186	5	NUMÉRICO	Quantidade de volumes 3
187	189	3	ALFANUMÉRICO	Código embalagem 4
190	194	5	NUMÉRICO	Quantidade de volumes 4
195	197	3	ALFANUMÉRICO	Código embalagem 5
198	202	5	NUMÉRICO	Quantidade de volumes 5
203	435	233	ALFANUMÉRICO	Preencher com “brancos”.
436	437	2	NUMÉRICO	Via de transporte
438	469	32	ALFANUMÉRICO	Preencher com “brancos”.
470	471	2	NUMÉRICO	Moeda
472	558	87	ALFANUMÉRICO	Preencher com “brancos”.
559	560	2	ALFANUMÉRICO	Tipo carteira
561	561	1	ALFANUMÉRICO	Plano de vendas
562	564	3	ALFANUMÉRICO	Série nota fiscal
565	572	8	ALFANUMÉRICO	Tipo do documento (FATPRDSV, FATSERV, FATECF)

1.2.12 Registro 28 – Informações da carga / embalagens da nota fiscal

POSIÇÃO INICIAL	POSIÇÃO FINAL	TAMANHO	TIPO	CONTEÚDO
1	2	2	ALFANUMÉRICO	28 (Indicador do tipo de registro)
3	4	2	ALFANUMÉRICO	Empresa
5	12	8	NUMÉRICO	Nota fiscal
13	15	3	ALFANUMÉRICO	Embalagem
16	20	5	NUMÉRICO	Quantidade volume
21	23	3	ALFANUMÉRICO	Série nota fiscal

1.2.13 Registro 30 – Informações fiscais faturamento único

POSIÇÃO INICIAL	POSIÇÃO FINAL	TAMANHO	TIPO	CONTEÚDO
1	2	2	ALFANUMÉRICO	30 (Indicador do tipo de registro)
3	4	2	ALFANUMÉRICO	Empresa
5	12	8	NUMÉRICO	Nota fiscal
13	15	3	ALFANUMÉRICO	Série nota fiscal
16	21	6	NUMÉRICO	Número do pedido
22	26	5	NUMÉRICO	Sequência do item no pedido ou na nota fiscal, se não houve pedido
27	32	6	NUMÉRICO	Ordem de montagem
33	52	20	ALFANUMÉRICO	Tributo/Benefício
53	69	17	DECIMAL(17,2)	Base de cálculo do tributo
70	86	17	DECIMAL(17,2)	Valor total tributo
87	91	5	DECIMAL(5,2)	Alíquota
92	95	4	NUMÉRICO	Código tributação
96	96	1	ALFANUMÉRICO	Indicador de incidência
97	113	17	DECIMAL(17,6)	Valor unitário
114	130	17	DECIMAL(17,6)	Quantidade base de cálculo
131	134	4	NUMÉRICO	CFOP – Código Fiscal da Operação

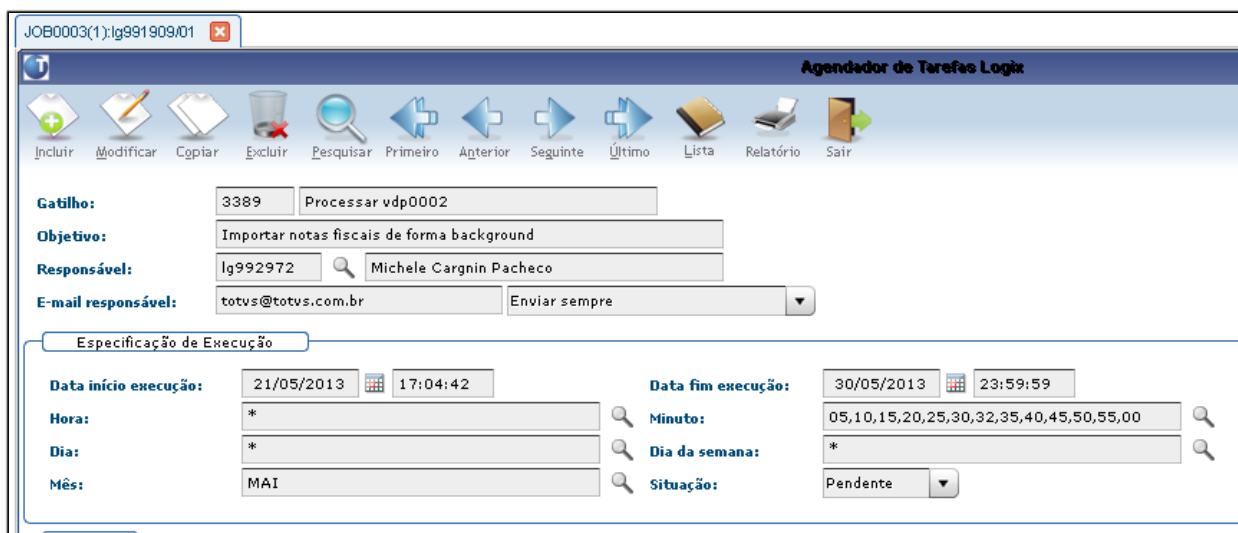
1.2.14 Registro 59 – Informações do cupom fiscal

POSIÇÃO INICIAL	POSIÇÃO FINAL	TAMANHO	TIPO	CONTEÚDO
-----------------	---------------	---------	------	----------

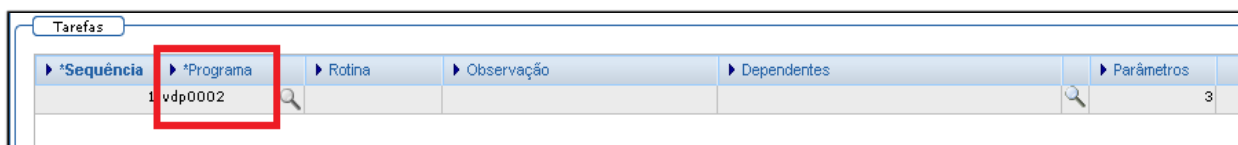
1	2	2	ALFANUMÉRICO	59 (Indicador do tipo de registro)
3	4	2	ALFANUMÉRICO	Empresa
5	12	8	NUMÉRICO	Nota fiscal
13	15	3	ALFANUMÉRICO	Série nota fiscal
16	59	44	ALFANUMÉRICO	Chave de Acesso do CF-e
60	74	15	ALFANUMÉRICO	CPF ou CNPJ do cliente do cupom fiscal, apenas números, som formatação (999999999999999).

1.3 Configuração do agendador de tarefas

Alterado VDP0002 para ser executado via job, abaixo segue como configurar esta nova opção do programa.



Na opção "tarefas", incluir o programa VDP0002, conforme segue:



*Sequência	*Programa	Rotina	Observação	Dependentes	Parâmetros
1	vdp0002				3

Na opção "parâmetros", incluir conforme exemplos abaixo:

Parâmetro 1: Empresa.

The screenshot shows a 'Parâmetros' dialog box with the following fields and options:

- Sequência:** 1
- Programa:** vdp0002
- Parâmetro 01 Sequência: 00** (highlighted)
- Parâmetro 02 Sequência: 00**
- Parâmetro 03 Sequência: 00**
- Ações** button
- Parâmetro** sub-dialog box:
 - Valor:** 01
 - Observação:** empresa corrente
 - Confirmar** and **Cancelar** buttons
- Valor: 01.**
- Observação: empresa corrente.**
- Confirmar** and **Cancelar** buttons

Parâmetro 2: Diretório de leitura do arquivo, com o nome do arquivo.

The screenshot shows a 'Parâmetros' dialog box with the following fields and options:

- Sequência:** 1
- Programa:** vdp0002
- Parâmetro 01 Sequência: 00**
- Parâmetro 02 Sequência: 00** (highlighted)
- Parâmetro 03 Sequência: 00**
- Ações** button
- Parâmetro** sub-dialog box:
 - Valor:** C:\publico\1.txt
 - Observação:** diretorio de leitura dos arquivos
 - Confirmar** and **Cancelar** buttons
- Valor: C:\publico\1.txt.**
- Observação: diretorio de leitura dos arquivos.**
- Confirmar** and **Cancelar** buttons

Parâmetro 3: Indicador de faturamento único (Valores permitidos: S - Sim / N - Não).

Se informado 'S' indica que o arquivo lido deve seguir os padrões acima citados. Se informado 'N' o programa irá importar os dados para as tabelas do faturamento 10.01/ 05.10.

Quadro de revisões

Revisão	Descrição	Responsável	Data
01	Criação	Michele Pacheco	13/07/2013
02	Revisão	Elisa Schulze	20/08/2013
03	Revisão	Elisa Schulze	04/10/2013
04	Revisão	Elisa Schulze	20/11/2013
05	Inclusão campo tipo item no registro 02	Márcio Klahr	08/01/2014
06	Inclusão do campo CFOP no registro 30	Elisa Schulze	15/12/2014
07	Correção no tamanho do campo "texto histórico" no registro 09	Elisa Schulze	27/03/2015
08	Inclusão do registro 59 – Informações do Cupom Fiscal Eletrônico (CF-e)	Niara Caetano	19/11/2015
09	Alteração do registro 59 – Inclusão do campo CPF/CNPJ do cliente	Elisa Schulze	11/07/2016



NT 2015.001 – Pedido de Prorrogação da Suspensão do ICMS

07/2016

Sumário

1.1	Objetivo.....	3
1.2	Pré-requisitos.....	3
1.3	Conversores	3
1.4	Parametrização	4
1.4.1	Parâmetros por empresa	4
1.4.2	Configuração do Evento de Prorrogação	4
1.5	OBF42000 - Transmissão dos Eventos	5
1.5.1	Enviar/Retornar Evento de Prorrogação	6
1.5.2	Consultar Deferimento e Indeferimento de Pedidos	7
1.5.3	Cancelamento	8
1.5.4	Consultar Fisco via JOB.....	9
1.5.5	Demais funcionalidades	10

1.1 Objetivo

O objetivo deste documento é orientar sobre a configuração do Logix versão 10.02 ou superior para utilização do Pedido de Prorrogação da Suspensão do ICMS instituído pela NT 20105.001.

O Evento de pedido de prorrogação substitui uma petição em papel do contribuinte, frente à administração pública, com um arquivo xml assinado.

O evento será utilizado pelo contribuinte e o alcance das alterações permitidas é definido no CONVÊNIO AE-15/74:

“Os Secretários de Fazenda dos Estados e do Distrito Federal, reunidos em Brasília, DF, no dia 11 de dezembro de 1974, resolvem celebrar o seguinte CONVÊNIO.

(...)

Cláusula primeira Os signatários acordam em conceder suspensão do Imposto sobre Operações Relativas à Circulação de Mercadorias nas remessas interestaduais de produtos destinados a conserto, reparo ou industrialização, desde que as mesmas retornem ao estabelecimento de origem no prazo de 180 (cento oitenta) dias, contados da data das respectivas saídas, prorrogáveis por mais cento e oitenta dias, admitindo-se, excepcionalmente, uma segunda prorrogação de igual prazo.

(...)

§ 1º O disposto nesta cláusula não se aplica às saídas de sucatas e de produtos primários de origem animal, vegetal ou mineral, salvo se a remessa e o retorno se fizerem nos termos de protocolos celebrados entre os Estados interessados.

§ 2º A suspensão nas remessas interestaduais para industrialização promovidas por estabelecimentos localizados no Estado de Mato Grosso do Sul fica condicionada à existência de autorização específica concedida pela Secretaria de Estado de Fazenda desse Estado.

(...)

Cláusula segunda O presente Convênio passa a vigorar a partir de 1º de janeiro de 1975.

(...)

Signatários: AC, AL, AM, BA, CE, DF, ES, GB, GO, MA, MG, MT, PA, PB, PE, PI, PR, RJ, RN, RS, SC, SE e SP.”

As UFs que determinarem em sua legislação local a suspensão do ICMS podem utilizar o mesmo recurso para receberem os pedidos de prorrogação de operações internas.

1.2 Pré-requisitos

Para utilização das funcionalidades descritas neste manual, se faz necessário a atualização do chamado **TRXXQU**.

Este chamado será expedido no pacote **12.1.13**.

Para pacotes anteriores, é necessário solicitar a liberação especial do chamado.

O **TSS** deverá estar atualizado na versão **2.59** ou superior.

1.3 Conversores

Conversores do chamado TRXXQU que devem ser processados:

Conversor	Programa	Descrição
OBF00452	LOG00086	Conversor para criação dos parâmetros no LOG00086 em Processo Saídas > Faturamento > Nota Fiscal Eletronica: <ul style="list-style-type: none"> • Empresa utiliza prorrogação da suspensão do ICMS por meio de Webservice (utiliza_prorrog_icms_online)
OBF00449	LOG6000	Criação das tabelas: <ul style="list-style-type: none"> • obf_par_ped_prorrog • obf_pedido_prorrog_eletr • obf_pedido_prorrog_hist

1.4 Parametrização

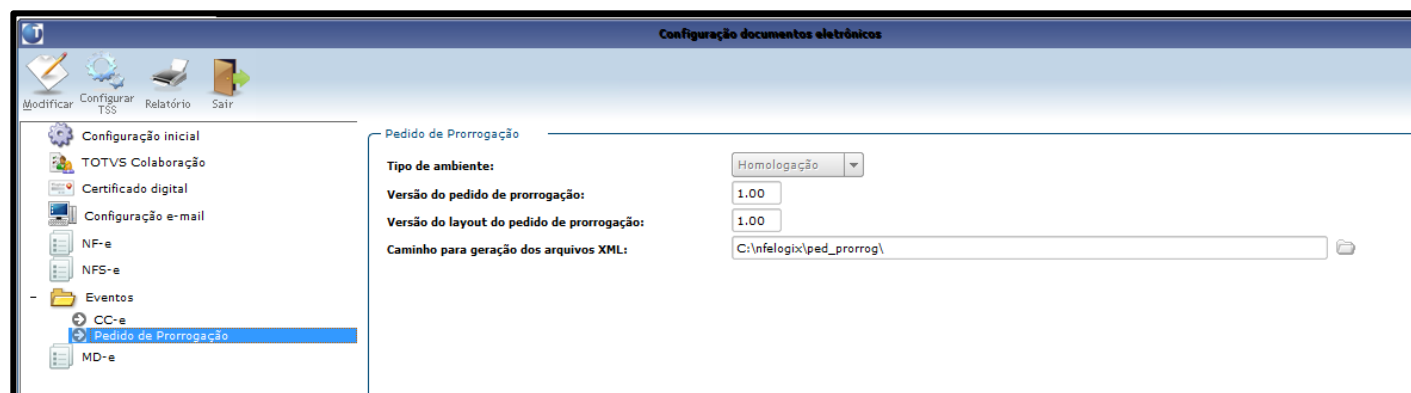
1.4.1 Parâmetros por empresa

Parâmetro	Código	Help
Utilizar pedido de prorrogação da suspensão do ICMS via Webservice?	utiliza_prorrog_icms_online	Indica se a empresa utiliza ou não o Evento de Pedido de Prorrogação da Suspensão do ICMS via Webservice, definida pela Nota Técnica 2015.001.

1.4.2 Configuração do Evento de Prorrogação

Para que seja possível utilizar o Pedido de Prorrogação da Suspensão do ICMS é necessário parametrizar as configurações de versão e tipo de ambiente no programa VDP10076 – Configuração Documentos Eletrônicos opção Eventos > Pedido de Prorrogação.

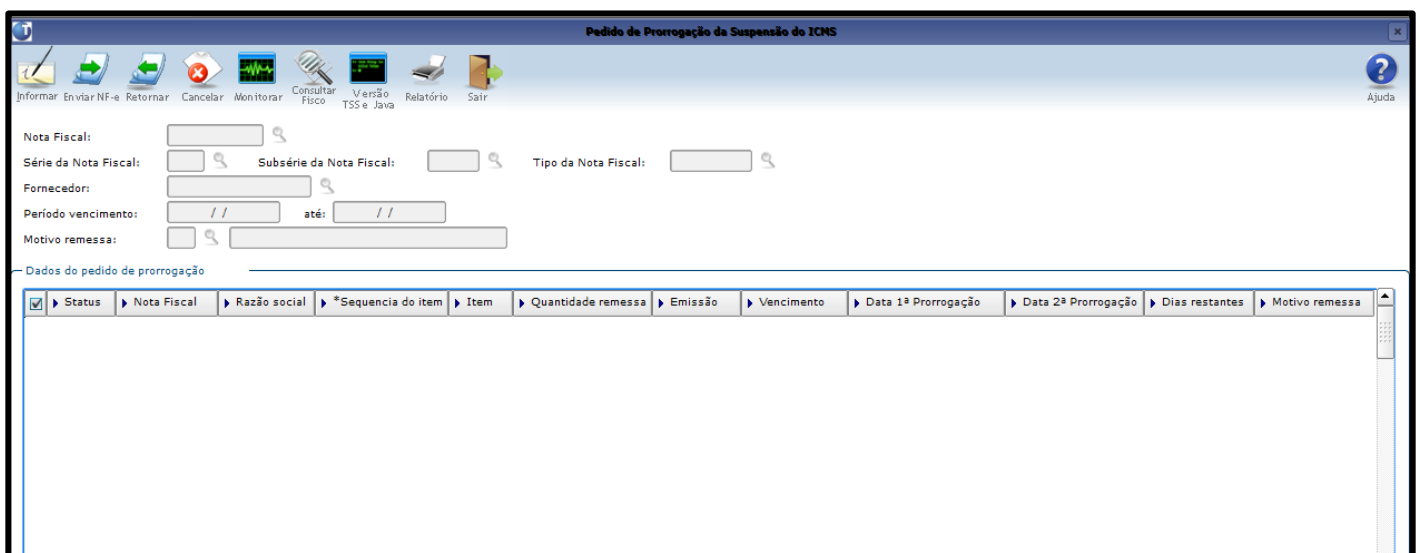
Deverá ser informada a versão do pedido e a versão do layout do pedido de prorrogação (1.00), ambiente Produção ou Homologação e os diretório para armazenamento dos arquivos XML



1.5 OBF42000 - Transmissão dos Eventos

A transmissão dos eventos devem ser realizados pelo painel **OBF42000 – Pedido de Prorrogação da Suspensão do ICMS**. Na tela deverão ser informados os filtros para seleção das notas fiscais sendo consideradas somente:

- Notas fiscais de saída com situação normal e com protocolo da NF-e autorizado;
- Notas fiscais de remessa para industrialização.



Opções de menu:

- Informar** Permite informar a nota fiscal utilizada para um evento de prorrogação.
- Enviar** Realizar o envio do Evento de Prorrogação à SEFAZ.
- Retornar** Buscar o retorno da SEFAZ para os Eventos de Prorrogação enviados.
- Cancelar** Realizar o Cancelamento de um Evento de Prorrogação.
- Monitorar** Realizar o Monitoramento de todos os Eventos de Prorrogação enviados à SEFAZ.
- Consultar Fisco** Realizar a consulta do Diferimento ou Indeferimento dos pedidos de prorrogação.
- Versão TSS e Java** Exibir a versão atual do TSS e Java utilizado no sistema.
- Relatório** Permite emitir um relatório.
- Sair** Finaliza o programa.

Após informado algum filtro, serão apresentadas as notas fiscais, os itens que compõem a nota fiscal, o status dos pedidos de prorrogação, além de outras informações.

Pedido de Prorrogação da Suspensão do ICMS

Informar Enviar NF-e Retornar Cancelar Monitorar Consultar Fisco Versão TSS e Java Relatório Sair

Nota Fiscal:

Série da Nota Fiscal: Subsérie da Nota Fiscal: Tipo da Nota Fiscal:

Fornecedor: 72734426900000

Período vencimento: // // até: // //

Motivo remessa:

Dados do pedido de prorrogação

Status	Nota Fiscal	Razão social	*Sequencia do item	Item	Quantidade remessa	Emissão	Vencimento	Data 1ª Prorrogação	Data 2ª Prorrogação
1	2299	FABIO OLIV	1	ANACASAS-02	1.000	24/06/2016	21/12/2016		
2	2299	FABIO OLIV	2	ANACASAS-02	2.000	24/06/2016	21/12/2016		
3	2299	FABIO OLIV	3	ANACASAS-02	3.000	24/06/2016	21/12/2016		
4	2299	FABIO OLIV	4	ANACASAS-02	4.000	24/06/2016	21/12/2016		
5	2299	FABIO OLIV	5	ANACASAS-02	5.000	24/06/2016	21/12/2016		
3	20052	FABIO OLIV	1	ANACASAS-02	1.000	24/06/2016	21/12/2016	15/08/2016 15:10:47	
3	20052	FABIO OLIV	2	ANACASAS-02	2.000	24/06/2016	21/12/2016	15/08/2016 15:17:56	
3	20052	FABIO OLIV	3	ANACASAS-02	3.000	24/06/2016	21/12/2016	15/08/2016 15:24:49	
4	20052	FABIO OLIV	4	ANACASAS-02	4.000	24/06/2016	21/12/2016		
5	20052	FABIO OLIV	5	ANACASAS-02	5.000	24/06/2016	21/12/2016		
K	20053	FABIO OLIV	1	ANACASAS-02	1.000	01/07/2016	28/12/2016	01/07/2016 15:30:18	06/07/2016 16:58:00
K	20053	FABIO OLIV	2	ANACASAS-02	2.000	01/07/2016	28/12/2016	01/07/2016 15:32:18	
7	20053	FABIO OLIV	3	ANACASAS-02	3.000	01/07/2016	28/12/2016		
7	20053	FABIO OLIV	4	ANACASAS-02	4.000	01/07/2016	28/12/2016		
K	20053	FABIO OLIV	5	ANACASAS-02	5.000	01/07/2016	28/12/2016	01/07/2016 16:43:18	
8	20054	FABIO OLIV	1	ANACASAS-02	1.000	01/07/2016	28/12/2016	11/07/2016 18:48:18	
8	20054	FABIO OLIV	2	ANACASAS-02	2.000	01/07/2016	28/12/2016	11/07/2016 18:48:18	
8	20054	FABIO OLIV	3	ANACASAS-02	3.000	01/07/2016	28/12/2016	11/07/2016 18:48:18	
8	20054	FABIO OLIV	4	ANACASAS-02	4.000	01/07/2016	28/12/2016	11/07/2016 18:48:18	
8	20054	FABIO OLIV	5	ANACASAS-02	5.000	01/07/2016	28/12/2016	11/07/2016 18:48:18	

O status dos pedidos de prorrogação podem ser:

- 1 Pedido pendente de envio
- 2 Pedido enviado aguardando retorno
- 3 Protocolo retornado aguardando retorno do Fisco
- D Pedido de prorrogação Deferido
- I Pedido de prorrogação Indeferido
- 6 Cancelamento enviado aguardando retorno
- 7 Cancelamento retornado aguardando retorno do Fisco
- J Pedido de cancelamento Deferido
- K Pedido de cancelamento Indeferido
- R Pedido Rejeitado pela SEFAZ
- 8 Pedido com erro no Envio
- 9 Pedido com erro no LOGIX

1.5.1 Enviar/Retornar Evento de Prorrogação

Para solicitar o Evento de Prorrogação, basta selecionar as respectivas notas fiscais / itens que deverão ser prorrogados na SEFAZ e realizar o envio do pedido através do botão “Enviar”. Caso o envio seja realizado com sucesso o “status” será alterado para “2 – Pedido enviado aguardando retorno” e o campo “Data 1ª Prorrogação” será alimentado com a data do envio.

Após o pedido ter sido transmitido, deverá ser solicitado o protocolo de recebimento do pedido na SEFAZ, através do botão “Retornar”, conforme realizado atualmente com a rotina de Notas Fiscal Eletrônica.

Caso o retorno seja efetuado com sucesso o campo “status” será alterado para “3 – Protocolo retornado aguardando retorno do Fisco”.

Cada pedido de prorrogação retornado e com status “3 – Protocolo retornado aguardando retorno do Fisco”, não implica o deferimento/autorização pelo fisco como ocorre no processamento da NF-e. Se faz necessário aguardar o processamento manual ou automatizado do Fisco definido por cada SEFAZ.

O deferimento pela Sefaz depende de um evento específico que traz o posicionamento da Sefaz frente ao pedido e a motivação no caso de indeferimento. Para cada pedido à Sefaz defere/indefer e justifica a resposta.

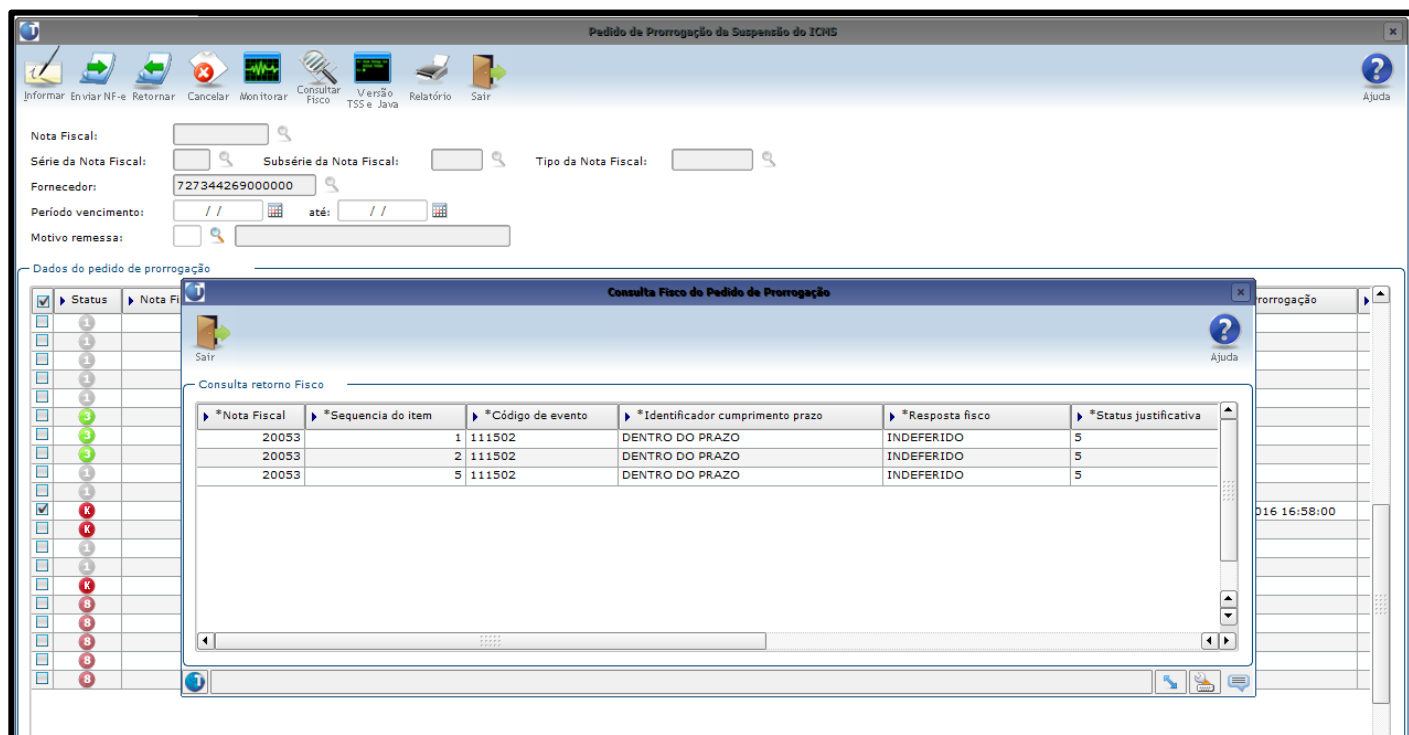
A consulta do pedido de prorrogação perante o fisco é realizada através da opção “Consultar Fisco”.

1.5.2 Consultar Deferimento e Indeferimento de Pedidos

Após obter o retorno do protocolo na SEFAZ para os pedidos anteriormente solicitados, é necessário realizar a consulta do Fisco perante aos Pedidos de Prorrogação com status “3-Protocolo retornado aguardando retorno do Fisco.”

A consulta é realizada pela opção “Consultar Fisco”, o fisco poderá Deferir ou Indeferir um Evento de Prorrogação ou Evento de Cancelamento de Prorrogação.





Diferimento pela SEFAZ

- Caso o pedido de prorrogação ou cancelamento seja Deferido pela SEFAZ, seu status será atualizado para “D” no painel.
- Será armazenado o XML de autorização em diretório local (conforme parametrizado no programa VDP10076), e também será enviado o XML de autorização para os mesmos destinatários do e-mail, enviado na emissão da NF-e de remessa que originou o pedido de prorrogação.
- Somente o processo “Consultar Fisco” define que o pedido de prorrogação está autorizado ou não pelo Fisco.

Indeferimento pela SEFAZ

- Caso o pedido de prorrogação ou cancelamento seja Indeferido pela SEFAZ, o mesmo será atualizado para status “I”.
- Somente o processo “Consultar Fisco” define que o pedido de prorrogação está autorizado ou não pelo Fisco.

1.5.3 Cancelamento

Se a empresa opta por desfazer o pedido de prorrogação (1º ou 2º prazo), poderá enviar um evento pedindo seu cancelamento através da opção “Cancelar”. Esta opção só é permitida para pedidos de prorrogação com status “D – Deferido” ou “I – Indeferido”. Ao realizar o cancelamento, o status do pedido será automaticamente atualizado para “6 – Cancelamento enviado aguardando retorno” .

Assim como no envio de um pedido de prorrogação, deverá ser solicitado o retorno do processamento na SEFAZ através da opção “Retornar”, caso à SEFAZ tenha recebido a solicitação de cancelamento com sucesso, o pedido será auterado para “7 – Cancelamento enviado aguardando retorno do Fisco”

Cada pedido de prorrogação retornado e com status “7 – Cancelamento retornado aguardando retorno do Fisco”, não implica o deferimento/autorização pelo fisco como ocorre no processamento da NF-e. Se faz necessário aguardar o processamento manual ou automatizado a critério definido por cada SEFAZ.

O deferimento pela Sefaz depende de um evento específico que traz o posicionamento da Sefaz frente o pedido e a motivação no caso de indeferimento. Para cada pedido à Sefaz defere/indefere e justifica a resposta.

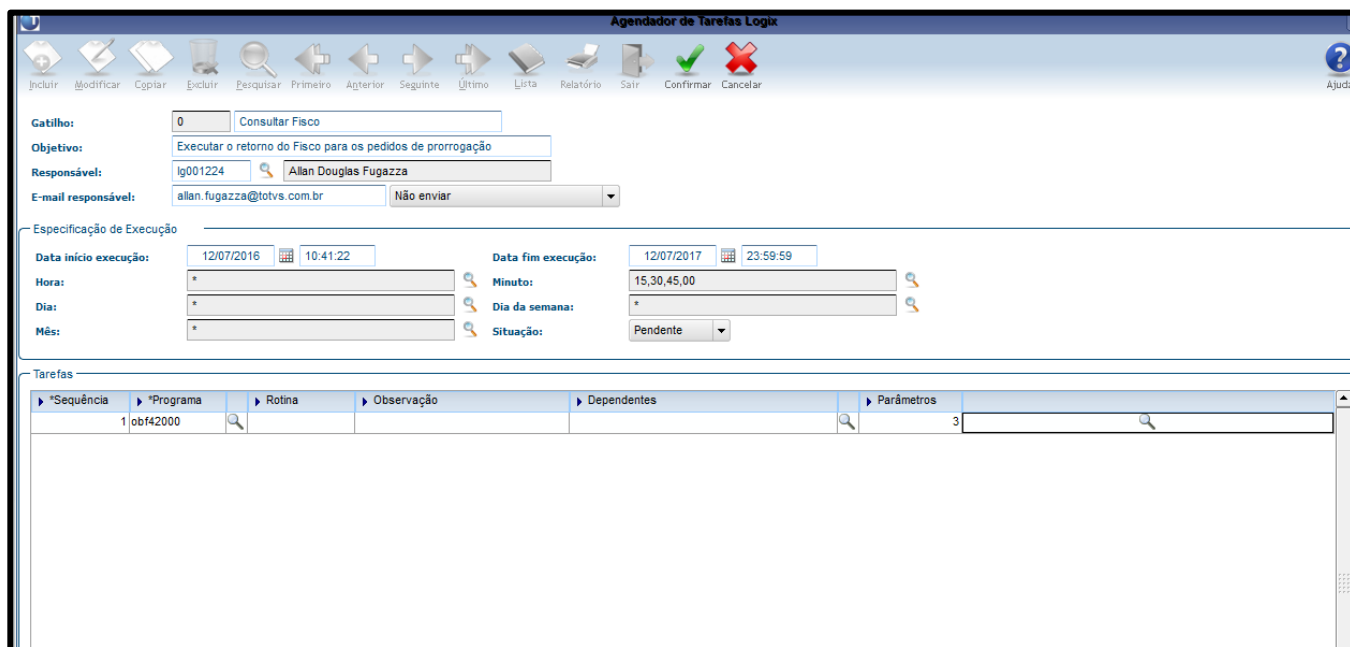
A consulta do pedido de prorrogação perante o fisco é realizada através da opção “Consultar Fisco”.

1.5.4 Consultar Fisco via JOB

Foi criado no Logix a opção automatizada para consultar a situação do fisco via agendador de tarefas. Desta forma os pedidos de prorrogação ou cancelamento de prorrogação terão seus status atualizados automaticamente sem a intervenção de um usuário.

O cadastro do JOB deverá ser realizado no programa JOB0003 - Agendador de Tarefas Logix, devendo ser cadastrado os seguintes parâmetros:

Empresa	Código da empresa
Usuário	Código do usuário ou (*) asterístico para todos os usuários
Ambiente	W – Windows ou U – Unix.



NOTA: Por conta de uma restrição do número de consultas na SEFAZ para um mesmo CNPJ, recomenda-se agendar o acionamento do método a cada 15 minutos. Caso contrário a SEFAZ poderá retornar a rejeição de Consumo Indevido, impossibilitando a consulta de pedidos pendentes por algum tempo.

1.5.5 Demais funcionalidades

É possível consultar informações detalhadas dos pedidos de prorrogação realizados no LOGIX, para isto basta realizar um duplo click no evento desejado para exibir uma tela informações detalhadas para o evento em questão.

Quadro de revisões

Revisão	Descrição	Responsável	Data
01	Criação	Allan Fugazza/Ana Paula Casas	11/07/2016

Browser window showing the URL: tdn.totvs.com/pages/editpage.action?pagelId=239020351

TOTVS logo and language selection: Seleccione o idioma

Navigation: Spaces, People, Explorar

Rich text editor toolbar with options: Parágrafo, Bold, Italic, Underline, Text color, Background color, Bulleted list, Numbered list, Checklist, Indent, Outdent, Link, Unlink, Table, Insert, Undo, Redo.

Linha Logix / ... / Contas a Receber - 04-2016 / TSTLR5_DT_Arquivo_Retorno_CNAB_400_Cobrança_Não_Registrada

TSTLR5_DT_Arquivo_Retorno_CNAB_400_Cobrança_Não_Registrada

FIN10115 - Retorno de Arquivos Eletrônicos de Baixas - CNAB

Linha de Produto:	Logix
Segmento:	Manufatura
Módulo:	Contas a Receber
Função:	FIN10115 - Retorno de Arquivos Eletrônicos de Baixas - CNAB
Situação:	Não apresenta dados no Resumo de Ocorrências ao processar arquivos de retorno contendo títulos com cobrança não registrada.
Solução:	O <u>FIN10115</u> passou a apresentar o Resumo de Ocorrências mesmo quando as posições de uso da empresa estão em branco.
Chamados:	TSTLR5

Unknown macro: 'rate'

Restricted 8 Labels

O que você alterou?

Notificar observadores

Visualizar Save Fechar



RETORNO DE INDUSTRIALIZAÇÃO

Julho/2016

Sumário

1.1	Naturezas de operação	3
1.2	Parâmetros por empresa	4
1.3	Estrutura do item	5
1.4	Itens de terceiros	6
1.5	Lista de preço	7
1.6	Configuração do item na nota fiscal	9
1.7	Configuração fiscal dos tributos e benefícios	10
1.8	Faturamento	12

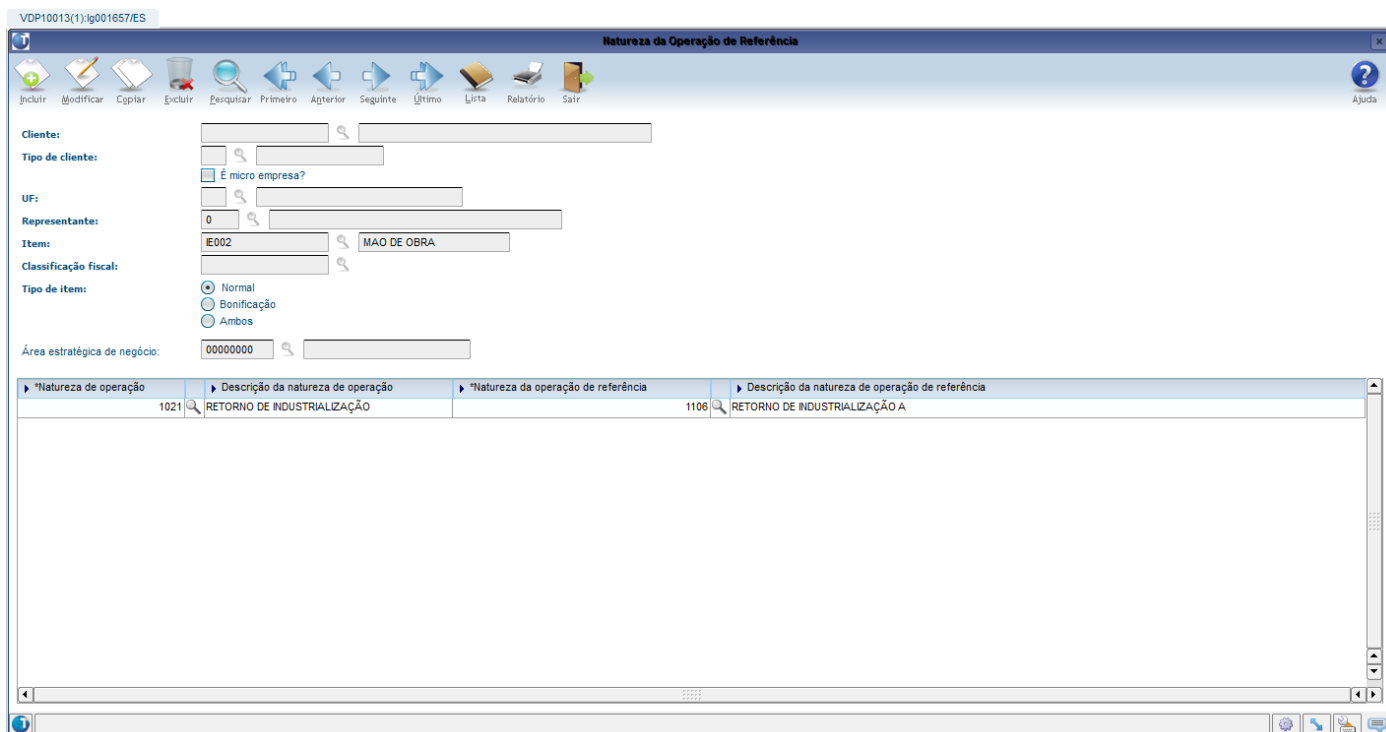
O objetivo deste documento é orientar sobre a emissão de nota fiscal de retorno de industrialização no ERP Logix (controle “E” da natureza de operação).

1.1 Naturezas de operação

Para o processo de retorno de industrialização são necessárias ao menos duas naturezas de operação distintas:

- **Natureza de operação para industrialização:** Esta natureza de operação deverá possuir tipo de controle “E” (industrialização) e será utilizada no pedido de venda. Indica que no faturamento deverá verificar a estrutura de manufatura do item para gerar automaticamente na nota fiscal os itens componentes da industrialização (por exemplo, insumos próprios, de terceiros e mão-de-obra). Estes componentes, com exceção os de terceiros, utilizarão a mesma natureza de operação do item pai, a não ser que exista cadastro de natureza de operação de referência.
- **Natureza de operação para retorno de terceiros:** Esta natureza de operação deverá possuir tipo de controle “3” (Retorno) e será utilizada para os itens de terceiros que são retornados simbolicamente ao cliente. Será informada no cadastro “Item retorno/remessa” (VDP10029/VDP0766).

Caso seja necessário utilizar uma natureza de operação diferenciada para os componentes, poderá ser cadastrada a natureza de operação de referência no **VDP10013**:



*Natureza de operação	Descrição da natureza de operação	*Natureza da operação de referência	Descrição da natureza de operação de referência
1021	RETORNO DE INDUSTRIALIZAÇÃO	1106	RETORNO DE INDUSTRIALIZAÇÃO A

1.2 Parâmetros por empresa

Para o correto funcionamento do processo de retorno de terceiros é necessário preencher os seguintes parâmetros no **LOG00086**, localizados em **Processo Saídas > Faturamento > Retorno de Terceiros/Industrialização**:

Descrição	Parâmetro	Observação
Alterar preço/quantidade componentes industrialização?	ies_insumo	Para o processo detalhado neste documento, este parâmetro deverá ser preenchido com a opção "5": 5 - Automático. Calcula a quantidade do componente pela estrutura do item e o preço unitário pela lista de preço informada no parâmetro 'Lista de preço componentes aplicados no processo de industrialização' (lista_preco_compon), sem permitir alteração. Os componentes são destacados como itens na nota fiscal, com a mesma natureza de operação do item pai ou com natureza de operação de referência cadastrada no VDP10013.
Lista de preço componentes aplicados no processo de industrialização	lista_preco_compon	Indica o número da lista de preço que será utilizada para buscar o preço unitário dos componentes aplicados no processo de industrialização (tipo de controle 'E' da natureza de operação). Os componentes incluem insumos próprios e mão-de-obra, por exemplo. Os componentes são selecionados do cadastro de estrutura do item, sendo desconsiderados aqueles que são de terceiros, ou seja, estão no cadastro de retorno/remessa (VDP10029). Para os itens de terceiros, é considerado o preço unitário da nota fiscal de entrada retornada. Para os demais itens o preço unitário deverá estar cadastrado na lista de preço, caso contrário o processamento da nota fiscal não será permitido. NOTA: A lista de preço deverá estar previamente cadastrada no VDP10102 (lista de preço) ou VDP10002 (nova lista de preço, conforme o parâmetro 'Utilizar a nova lista de preço?' (utiliza_nova_lista_preco)).

1.3 Estrutura do item

No processo de industrialização, será utilizado o cadastro de estrutura do item (MAN0050).

Inclui uma ESTRUTURA na tabela

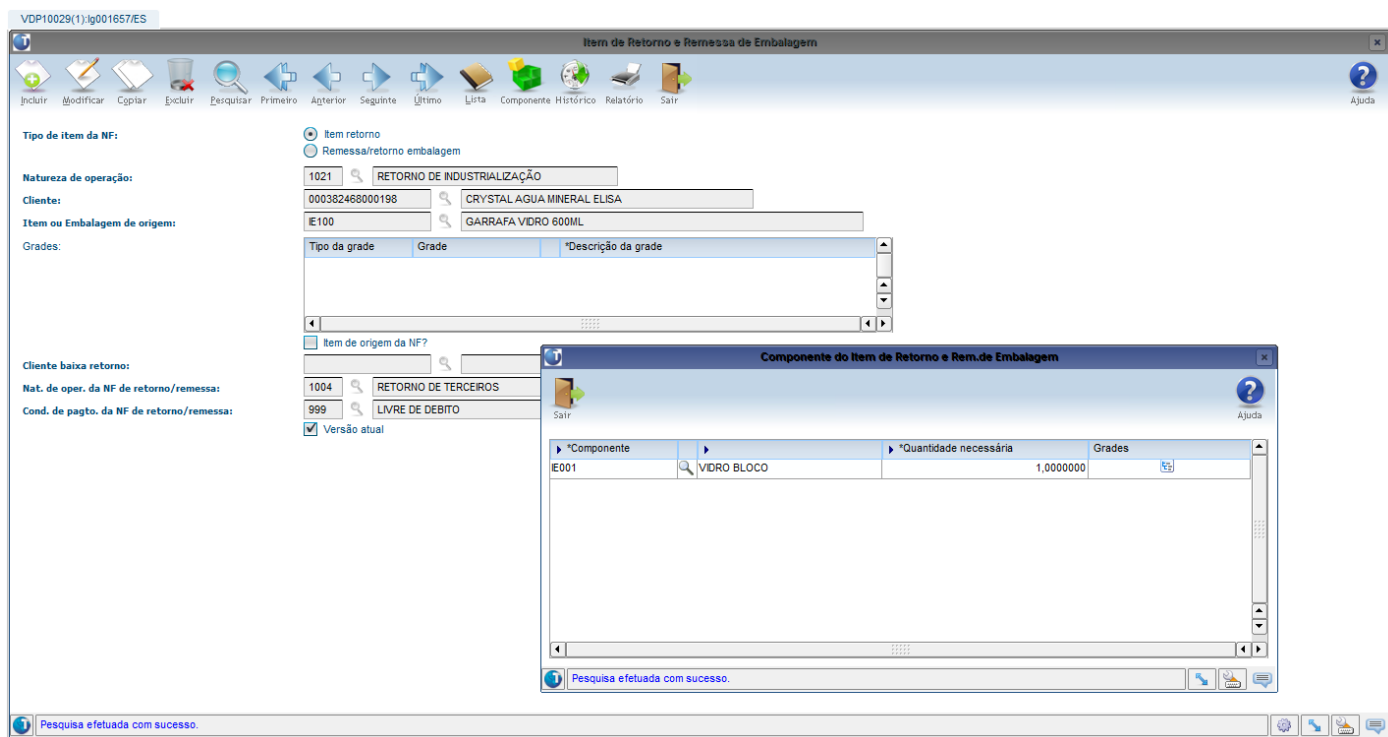
Empresa: ESTRUTURA

Item pai:

Item componente	UM	Quantidade Necessaria	Perc. Refug.	Data Inicio	Validade Fim	Tmp		
						Res. MRP	C.C.	Cus
IE001	KG	1,0000000	0,000	01/01/2016	31/12/2020	0		
VIDRO EM BLOCO						<input type="checkbox"/>		00000
IE002	UN	1,0000000	0,000	01/01/2016	31/12/2020	0		
MAO DE OBRA						<input type="checkbox"/>		00000
IE003	KG	0,2000000	0,000	01/01/2016	31/12/2020	0		
FIBRA DE VIDRO						<input type="checkbox"/>		00000
						<input type="checkbox"/>		
						<input type="checkbox"/>		
						<input type="checkbox"/>		

1.4 Itens de terceiros

Os componentes da estrutura que são insumos recebidos do cliente deverão estar cadastrados no **VDP10029** / VDP0766. Para estes itens, será feito o retorno das notas fiscais de entrada recebidas. Será utilizada a natureza de operação informada no campo "Nat. de oper. da NF de retorno/remessa" e o preço unitário será o mesmo da nota fiscal de entrada.



VDP10029(1):lg001657/ES

Item de Retorno e Remessa de Embalagem

Tipo de item da NF:
 Item retorno
 Remessa/retorno embalagem

Natureza de operação: 1021 RETORNO DE INDUSTRIALIZAÇÃO

Cliente: 000382468000198 CRYSTAL AGUA MINERAL ELISA

Item ou Embalagem de origem: E100 GARRAFA VIDRO 600ML

Grades:

Tipo da grade	Grade	*Descrição da grade

Item de origem da NF?

Cliente baixa retorno:

Nat. de oper. da NF de retorno/remessa: 1004 RETORNO DE TERCEIROS

Cond. de pagto. da NF de retorno/remessa: 999 LIVRE DE DEBITO

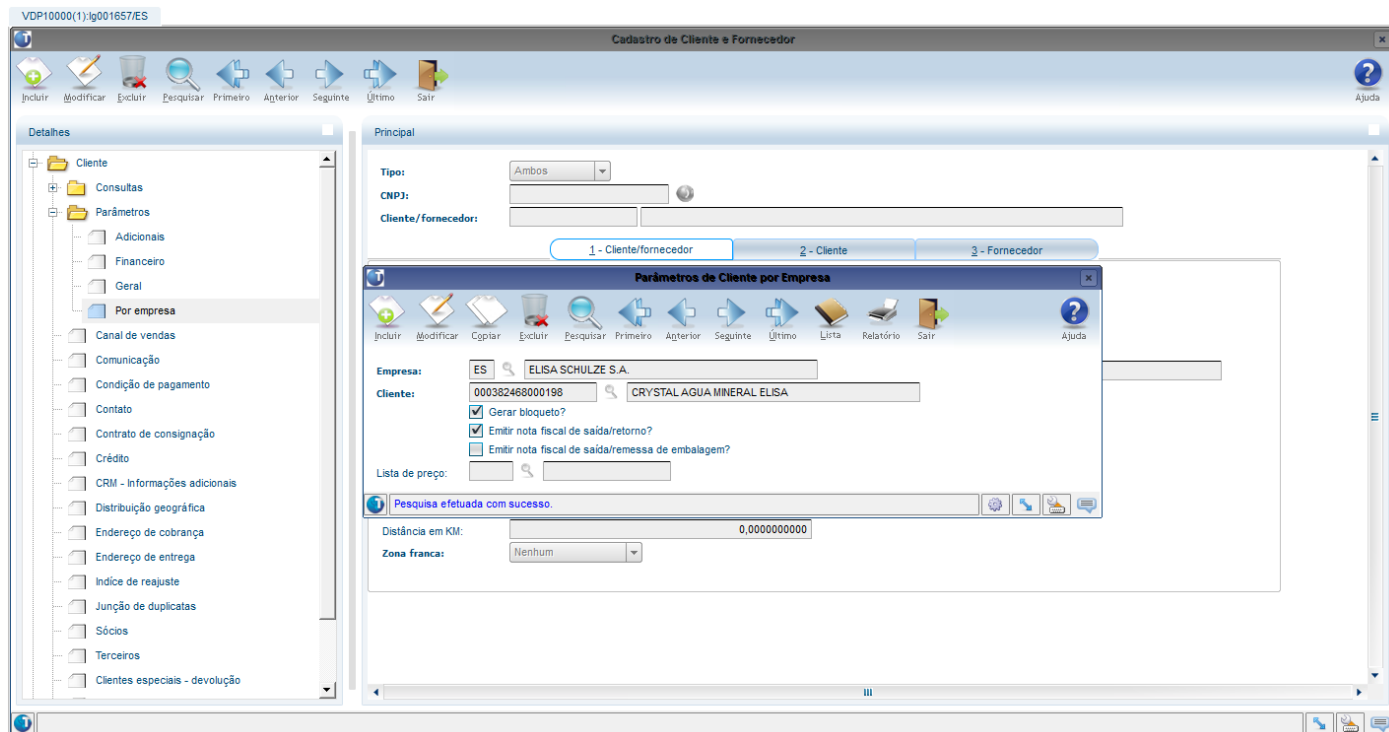
Versão atual

Componente do Item de Retorno e Rem. de Embalagem

*Componente	*Quantidade necessária	Grades
E001 VIDRO BLOCO	1,0000000	

Pesquisa efetuada com sucesso.

Os itens de retorno podem ser gerados na mesma nota fiscal ou em nota fiscal separada, conforme parâmetro "Emitir nota fiscal de saída/retorno" localizado no **VDP10000** em **Cientes > Parâmetros > Por empresa**. Se o parâmetro estiver marcado, o retorno será na mesma nota fiscal. Caso contrário, será em nota fiscal separada.



1.5 Lista de preço

Para os componentes da estrutura que são insumos próprios ou mão-de-obra é necessário que o preço unitário esteja cadastrado na lista de preço informada no parâmetro **“Lista de preço componentes aplicados no processo de industrialização”**.

VDP10003(1):lg001657/ES

Item - Desconto Preço Bruto

Incluir Modificar Copiar Excluir Pesquisar Primeiro Anterior Seguinte Último Lista Relatório Sair

Ajuda

Empresa: ES ELISA SCHULZE S.A.

Lista de preço: 100 Industrializ E

Estado:

Cliente:

Condição pagamento:

Área estratégica de negócio: 00000000 TESTE

Item: IE002 MAO DE OBRA

Grade do item

Grade 1 de: até:

Grade 2 de: até:

Grade 3 de: até:

Grade 4 de: até:

Grade 5 de: até:

Quantidade inicial	Quantidade final	Preço unitário	Desconto adicional	Desconto	Preço mínimo
0,000	9.999.999,999	4,000000	0,000	0,0000000	0,000000

Pesquisa efetuada com sucesso.

VDP10003(1):lg001657/ES

Item - Desconto Preço Bruto

Incluir Modificar Copiar Excluir Pesquisar Primeiro Anterior Seguinte Último Lista Relatório Sair

Ajuda

Empresa: ES ELISA SCHULZE S.A.

Lista de preço: 100 Industrializ E

Estado:

Cliente:

Condição pagamento:

Área estratégica de negócio: 00000000 TESTE

Item: IE003 FIBRA VIDRO

Grade do item

Grade 1 de: até:

Grade 2 de: até:

Grade 3 de: até:

Grade 4 de: até:

Grade 5 de: até:

Quantidade inicial	Quantidade final	Preço unitário	Desconto adicional	Desconto	Preço mínimo
0,000	9.999.999,999	7,500000	0,000	0,0000000	0,000000

A lista de preço pode ser cadastrada no VDP10002 / VDP10003 ou VDP10102 / VDP10103 conforme parâmetro "Utilizar a nova lista de preço?" localizado no LOG00086 em Processo Saídas > Cadastros e Tabelas > Lista de preço.

1.6 Configuração do item na nota fiscal

Para que os componentes da estrutura não sejam somados ao valor de produtos e total da nota fiscal, nem aos pesos líquido e bruto, deverá ser utilizado o cadastro de configuração do item, **VDP10071**, para criar estas exceções, conforme exemplo abaixo:

VDP10071(1):lg001657/ES

Configuração do Item do Documento Fiscal

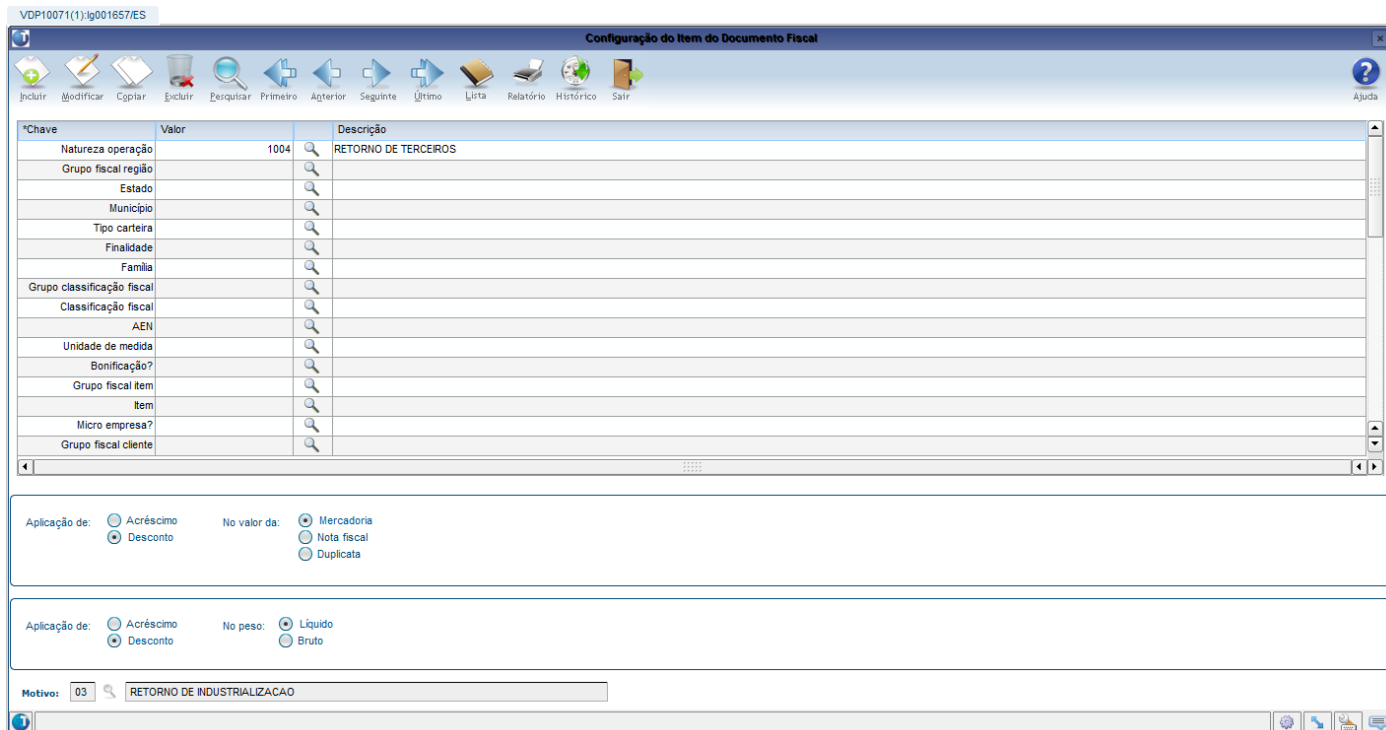
Incluir Modificar Copiar Excluir Pesquisar Primeiro Anterior Seguinte Último Lista Relatório Histórico Sair Ajuda

*Chave	Valor	Descrição
Natureza operação	1106	RETORNO DE INDUSTRIALIZAÇÃO A
Grupo fiscal região		
Estado		
Município		
Tipo carteira		
Finalidade		
Família		
Grupo classificação fiscal		
Classificação fiscal		
AEN		
Unidade de medida		
Bonificação?		
Grupo fiscal item		
Item		
Micro empresa?		
Grupo fiscal cliente		

Aplicação de: Acréscimo Desconto No valor da: Mercadoria Nota fiscal Duplicata

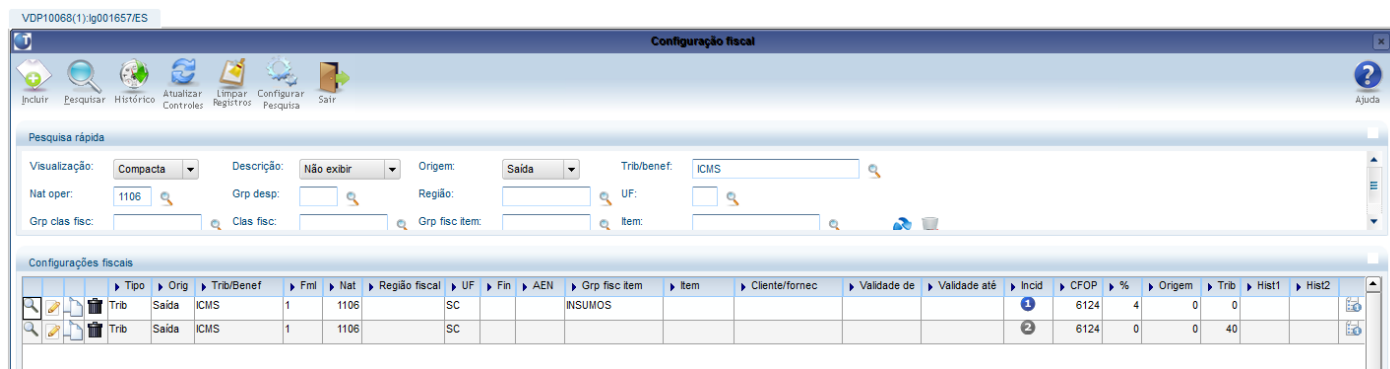
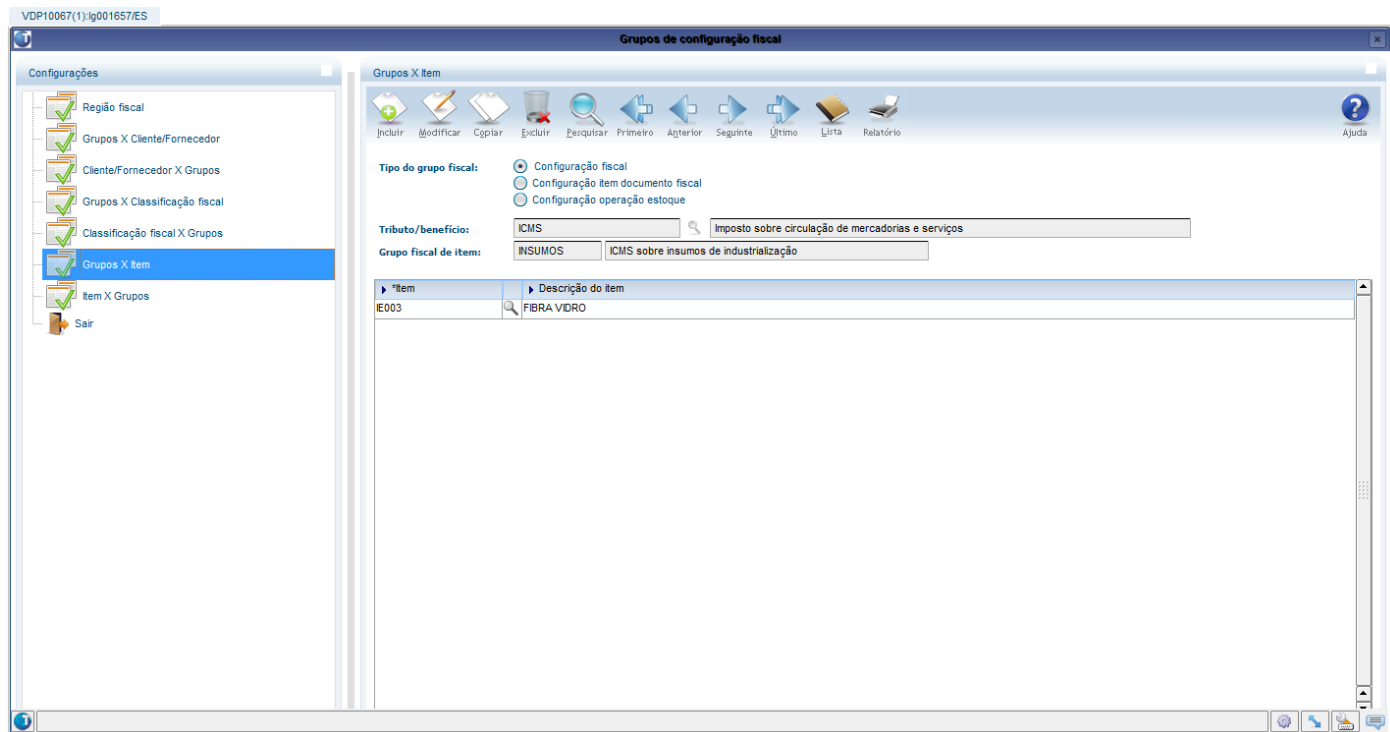
Aplicação de: Acréscimo Desconto No peso: Líquido Bruto

Motivo: 04 INSUMOS E MÃO DE OBRA DE INDUSTRIALIZAÇÃO



1.7 Configuração fiscal dos tributos e benefícios

Para os itens componentes serão calculados os tributos e benefícios conforme a natureza de operação utilizada. Caso os itens possuam tributações diferentes, é possível utilizar os cadastros da configuração fiscal para criar as regras e exceções no **VDP10068**. No exemplo abaixo, foi criado o grupo fiscal de itens "INSUMOS" para criar a configuração fiscal com tributação de ICMS diferenciada dos demais componentes:



Desta forma, com a mesma natureza de operação “1106” a maioria dos itens terá tributação 40, sem incidência de ICMS. Os itens que pertencem ao grupo fiscal “INSUMOS” terão tributação 00 com incidência de ICMS conforme a alíquota informada.

1.8 Faturamento

Segue exemplo de nota fiscal com retorno de industrialização na mesma nota fiscal:

Empresa:	ES	Origem:	O	Emissão:	08/07/2016	14:54:13	Usuário:	lg001657
Nota fiscal:	2316	Série/Subsérie:	50 0	Saída:	08/07/2016	14:55:41		
Tipo:	FATPRDSV	Modelo:	55	Cancel:	/ /		Usuário:	
Situação:	<input checked="" type="radio"/> Normal <input type="radio"/> Cancelada	Tipo:	<input checked="" type="radio"/> Automático <input type="radio"/> Manual	Histórico:	/ /		Motivo:	

Natureza de operação:	1021	RETORNO DE INDUSTRIALIZAÇÃO	
Cliente:	000382468000198	CRYSTAL AGUA MINERAL ELISA	CPF/CNPJ: 053.408.654/0001-15
Endereço:	AVENIDA SANTOS DUMONT,831, TOTVS		Inscr. Estadual: 123456789
Cidade/UF:	JOINVILLE	SC	Zona Franca: <input checked="" type="radio"/> Nenhum <input type="radio"/> Zona Franca <input type="radio"/> Livre Comércio
Condição de pagamento:	13	49/63/77 DD	Índ. Desp. Fin.: 1,000000
Tipo de venda:	1	MERCADO INTERNO	Finalidade: 1
Carteira:	01	CARTEIRA TESTE	Moeda: 1 REAL
Transportadora:	TRANSP_1	TRANSPORTADORA 1	Tipo Frete: 3
Remetente:			Plano de venda?: S

Peso líquido:	20,000000	Valor Frete Cliente:	0,00	Valor total merc/serv:	600,00
Peso bruto:	29,000000	Valor Seguro Cliente:	0,00	Valor total NF:	600,00

Tributos/Benefícios - Descontos/Acréscimos					
*Tributo Benefício	*Base Cálculo	*Valor Total	*Desconto Acréscimo	*Valor	*Percentual
ICMS	1.200,00	6,00			
PI	1.200,00	0,00			

*Sequência	*Item	*Descrição	CFOP	*Un	*Class. fiscal	*Quantidade	*Preço unitário líquido	*Valor líquido	*Valor contábil	*Bnf
1	IE100	GARRAFA VIDRO 600ML	6124	UN	0000000010	100,000000	6,000000	600,00	600,00	Normal
2	IE002	MAO DE OBRA	6124	UN	0000000010	100,000000	4,000000	400,00	0,00	Normal
3	IE003	FIBRA DE VIDRO	6124	KG	0000000010	20,000000	7,500000	150,00	0,00	Normal
4	IE001	VIDRO EM BLOCO	6902	KG	0000000010	100,000000	0,500000	50,00	0,00	Normal

*Sequência	*Item	*Descrição do item	*Tipo do item	*Pedido	*Seq. Item Ped.	*O.M.	*Natureza de operação	*Unidade de medida	*Classificação
1	IE100	GARRAFA VIDRO 600ML	Normal	6496	1	2262	1021	UN	0000000010
2	IE002	MAO DE OBRA	Normal	0	0	0	1106	UN	0000000010
3	IE003	FIBRA DE VIDRO	Normal	0	0	0	1106	KG	0000000010
4	IE001	VIDRO EM BLOCO	Normal	0	0	0	1004	KG	0000000010

Danfe:

CÁLCULO DO IMPOSTO													
BASE DE CÁLCULO DO ICMS		VALOR DO ICMS		BASE DE CÁLCULO DO ICMS SUBSTITUIÇÃO		VALOR DO ICMS SUBSTITUIÇÃO		VALOR TOTAL DOS PRODUTOS					
150,00		6,00		0,00		0,00		600,00					
VALOR DO FRETE		VALOR DO SEGURO		DESCONTO		OUTRAS DESPESAS ACESSÓRIAS		VALOR DO IPI		VALOR TOTAL DA NOTA			
0,00		0,00		0,00		0,00		0,00		600,00			
TRANSPORTADOR/VOLUMES TRANSPORTADOS													
RAZÃO SOCIAL			FRETE POR CONTA			CÓDIGO ANTT		PLACA DO VEÍCULO		UF	CNPJ/CPF		
TRANSPORTADORA 1			1-DEST/REM							SC	70.714.113/0001-34		
ENDEREÇO				MUNICÍPIO				UF	INSCRIÇÃO ESTADUAL				
RUA ANHANGUERA, 12				JOINVILLE				SC					
QUANTIDADE		ESPÉCIE		MARCA		NUMERAÇÃO		PESO BRUTO		PESO LÍQUIDO			
9		CAIXA PQ.				1/9		29,000		20,000			
DADOS DO PRODUTO/SERVIÇOS													
COD. PROD.	DESCRIÇÃO DO PRODUTO/SERVIÇOS	NOM / SH	CST	CFOP	UNID.	QUANTIDADE	V. UNITÁRIO	V. TOTAL	BC ICMS	V. ICMS	V. IPI	ALQ. ICMS	ALQ. IPI
IE100	GARRAPA VIDRO 600ML	00000000	040	6124	UN	100,0000	6,000000	600,00	0,00	0,00	0,00	0,00	0,00
IE002	MAO DE OBRA	00000000	040	6124	UN	100,0000	4,000000	400,00	0,00	0,00	0,00	0,00	0,00
IE003	FIBRA DE VIDRO	00000000	000	6124	KG	20,0000	7,500000	150,00	150,00	6,00	0,00	4,00	0,00
IE001	VIDRO EM BLOCO	00000000	040	6902	KG	100,0000	0,500000	50,00	0,00	0,00	0,00	0,00	0,00
REF. RETORNO PARCIAL/TOTAL NOTAS: 333													

Quadro de revisões

Revisão	Descrição	Responsável	Data
01	Criação	Elisa Schulze	11/07/2016