
Linha Datasul

Release 12.1.17

Table of Contents

1	Inovação 12.1.17	9
1.1	Comércio Exterior - Inovação - 12.1.17	9
1.1.1	Conversão Inf. de Exportação para HTML (Pedido de Venda)	9
1.1.2	EX-TARIFÁRIO	10
1.2	CRM - Inovação - 12.1.17	12
1.2.1	Campanhas - Inovação - 12.1.17	13
1.2.2	Gestão de Contas - Inovação - 12.1.17	16
1.2.3	Oportunidades - Inovação - 12.1.17	26
1.2.4	Relacionamento - Inovação - 12.1.17	31
1.2.5	Suporte - Inovação - 12.1.17	42
1.2.6	Portal - Inovação - 12.1.17	44
1.3	Financeiro - Inovação - 12.1.17	45
1.3.1	Aplicações e Empréstimos - Inovação - 12.1.17	45
1.3.2	Aprovação de Pendências Financeiras - Inovação - 12.1.17	46
1.3.3	Caixas e Bancos - Inovação - 12.1.17	48
1.3.4	Contas a Pagar - Inovação - 12.1.17	51
1.3.5	Contas a Receber - Inovação - 12.1.17	55
1.3.6	Universal - Inovação - 12.1.17	59
1.4	Fiscal - Inovação - 12.1.17	61
1.4.1	Configurador Layout Fiscal - Inovação - 12.1.17	62
1.4.2	Obrigações Fiscais - Inovação - 12.1.17	63
1.5	Logística - Inovação - 12.1.17	95
1.5.1	SIGAGFE - Inovação - 12.1.17	96
1.5.2	WMS - Inovação - 12.1.17	102
1.6	Manufatura - Inovação - 12.1.17	105
1.6.1	APS - Planejamento Avançado de Produção - Inovação - 12.1.17	105
1.6.2	Custos - Inovação - 12.1.17	108
1.6.3	Produção - Inovação - 12.1.17	110
1.6.4	Totvs e-Kanban - Inovação - 12.1.17	114
1.7	Manutenção de Ativos - Inovação - 12.1.17	117
1.7.1	Frotas - Inovação - 12.1.17	117
1.7.2	Manutenção Industrial - Inovação - 12.1.17	118

1.8	Materiais - Inovação - 12.1.17	125
1.8.1	Aquisição de Produtos Rurais - Inovação - 12.1.17	125
1.8.2	Estoque e Custos - Inovação 12.1.17	126
1.8.3	Recebimento - Inovação - 12.1.17	132
1.9	Mercado Internacional - Inovação - 12.1.17	151
1.9.1	Cadastros Gerais (Internacional) - Inovação - 12.1.17	152
1.9.2	Controladoria e Finanças (Internacional) - Inovação - 12.1.17	153
1.9.3	Materiais (Internacional) - Inovação - 12.1.17	162
1.9.4	Vendas e Faturamento (Internacional) - Inovação - 12.1.17	177
1.10	Recursos Humanos - Inovação - 12.1.17	185
1.10.1	Administração de Pessoal - Inovação - 12.1.17	186
1.10.2	Gestão de Pessoas - Inovação - 12.1.17	298
1.10.3	Responsabilidade Social - Inovação - 12.1.17	309
1.11	Saúde - Inovação - 12.1.17	315
1.11.1	Oficial GPS - Inovação - 12.1.17	316
1.12	Tecnologia - Inovação - 12.1.17	403
1.12.1	FRWJOI01-831 EAI2 Não É Possível Reprocessar Mensagem Assíncrona com BusinessError	403
1.12.2	Comunicação com AppServer somente em State-Reset e sem pool de conexões.	404
1.12.3	Otimização do Tempo de Carga do EAI2 no Recebimento	405
1.12.4	MFRWJOI-731 DT Alterar menu para habilitar módulos por país.	406
1.13	Vendas - Inovação - 12.1.17	407
1.13.1	Faturamento - Inovação - 12.1.17	407
1.13.2	Pedidos - Inovação - 12.1.17	408
1.14	Agroindústria - Inovação - 12.1.17	414
1.14.1	Originação de Grãos - Inovação - 12.1.17	414
2	Legislação 12.1.17	460
2.1	Controladoria e Finanças - Legislação - 12.1.17	460
2.1.1	Contas a Pagar - Legislação - 12.1.17	460
2.2	Fiscal - Legislação - 12.1.17	462
2.2.1	Configurador Layout Fiscal - Legislação - 12.1.17	463
2.2.2	Obrigações Fiscais - Legislação - 12.1.17	465
2.3	Manufatura - Legislação - 12.1.17	486

2.3.1	Controle da Produção - Legislação - 12.1.17	486
2.4	Materiais - Legislação - 12.1.17	488
2.4.1	Recebimento - Legislação - 12.1.17	489
2.5	Mercado Internacional - Legislação - 12.1.17	502
2.5.1	Controladoria e Finanças (Internacional) - Legislação - 12.1.17	503
2.6	Saúde - Legislação - 12.1.17	525
2.6.1	Oficial Foundation - Legislação - 12.1.17	525
2.6.2	Oficial GPS - Legislação - 12.1.17	528
2.7	Vendas CRM - Legislação - 12.1.17	572
2.7.1	Vendas e Faturamento - Legislação - 12.1.17	572
3	Manutenção 12.1.17	604
3.1	Agroindústria - Manutenção - 12.1.17	604
3.1.1	Originação de Grãos - Manutenção - 12.1.17	604
3.2	Comércio Exterior - Manutenção - 12.1.17	644
3.2.1	Exportação - Manutenção - 12.1.17	644
3.2.2	Importação - Manutenção - 12.1.17	649
3.3	Controladoria e Finanças - Manutenção - 12.1.17	659
3.3.1	Aplicações e Empréstimos - Manutenção - 12.1.17	659
3.3.2	Aprovação Financeira de Documentos - Manutenção - 12.1.17	666
3.3.3	Ativo Fixo - Manutenção - 12.1.17	668
3.3.4	Caixa e Bancos - Manutenção - 12.1.17	693
3.3.5	Câmbio - Manutenção - 12.1.17	694
3.3.6	Contabilidade Fiscal - Manutenção - 12.1.17	697
3.3.7	Contabilidade Gerencial - Manutenção - 12.1.17	715
3.3.8	Contas a Pagar - Manutenção - 12.1.17	716
3.3.9	Contas a Receber - Manutenção - 12.1.17	731
3.3.10	Execução Orçamentária - Manutenção - 12.1.17	753
3.3.11	Fluxo de Caixa - Manutenção - 12.1.17	754
3.3.12	Prestação de Contas - Manutenção - 12.1.17	755
3.3.13	Universal Financeiro - Manutenção - 12.1.17	756
3.3.14	Vendor - Manutenção - 12.1.17	761
3.4	CRM - Manutenção - 12.1.17	762
3.4.1	Gestão de Contas - Manutenção - 12.1.17	762
3.4.2	Relacionamento - Manutenção - 12.1.17	766

3.4.3	Suporte - Manutenção - 12.1.17	770
3.5	Fiscal - Manutenção - 12.1.17	772
3.5.1	Configurador Layout Fiscal - Manutenção - 12.1.17	772
3.5.2	Obrigações Fiscais - Manutenção - 12.1.17	804
3.5.3	Recuperação de Impostos - Manutenção - 12.1.17	814
3.6	Logística - Manutenção - 12.1.17	823
3.6.1	Automação e Coleta de Dados - Manutenção - 12.1.17	823
3.6.2	Frete Embarcador - Manutenção - 12.1.17	829
3.6.3	WMS - Manutenção - 12.1.17	843
3.7	Manufatura - Manutenção - 12.1.17	856
3.7.1	APS - Planejamento Avançado de Produção - Manutenção - 12.1.17	856
3.7.2	Chão de Fábrica - Manutenção 12.1.17	874
3.7.3	Configurador Produto - Manutenção - 12.1.17	880
3.7.4	Controle da Produção - Manutenção - 12.1.17	884
3.7.5	Custos - Manutenção - 12.1.17	903
3.7.6	Desenvolvedor Produto - Manutenção - 12.1.17	908
3.7.7	Engenharia - Manutenção - 12.1.17	911
3.7.8	Planejamento da Produção - Manutenção - 12.1.17	915
3.7.9	Plano Mestre - Manutenção - 12.1.17	921
3.8	Manutenção de Ativos - Manutenção - 12.1.17	922
3.8.1	Frotas - Manutenção - 12.1.17	922
3.8.2	Manutenção Industrial - Manutenção - 12.1.17	930
3.9	Materiais - Manutenção - 12.1.17	947
3.9.1	Aquisição de Produtos Rurais - Manutenção - 12.1.17	947
3.9.2	Compras e Suprimentos - Manutenção - 12.1.17	955
3.9.3	Controle de Investimentos - Manutenção - 12.1.17	1015
3.9.4	Estoque e Custos - Manutenção - 12.1.17	1017
3.10	Mercado Internacional - Manutenção - 12.1.17	1092
3.10.1	Cadastro Gerais (Internacional) - Manutenção - 12.1.17	1092
3.10.2	Comércio Exterior (Internacional) - Manutenção 12.1.17	1093
3.10.3	Controladoria e Finanças (Internacional) - Manutenção - 12.1.17	1098
3.10.4	Materiais (Internacional) - Manutenção - 12.1.17	1151
3.10.5	Vendas e Faturamento (Internacional) - Manutenção - 12.1.17	1161
3.11	Recursos Humanos - Manutenção - 12.1.17	1174
3.11.1	Administração de Pessoal - Manutenção - 12.1.17	1174
3.11.2	Gestão de Pessoal - Manutenção - 12.1.17	1259
3.11.3	Portal HCM - Manutenção - 12.1.17	1262

3.11.4	Responsabilidade Social - Manutenção - 12.1.17	1264
3.12	Saúde - Manutenção - 12.1.17	1280
3.12.1	Foundation - Manutenção - 12.1.17	1280
3.12.2	Oficial GPS - Manutenção - 12.1.17	1286
3.13	Tecnologia - Manutenção - 12.1.17	1551
3.13.1	97811 - MFRWJOI-79 - Segurança Bancos AuditTrail	1551
3.13.2	126247 - MFRWJOI-241 - Programa não Informa a Causa da Inconsistência nas Mensagens de Alerta	1552
3.13.3	162182 MFRWJOI-301 DT Agenda Automática RPW	1553
3.13.4	169990 MFRWJOI-364 - Programas Progress Abertos em Segundo Plano via GoGlobal	1554
3.13.5	184998 - MFRWJOI-282 - Abscript Metadados Retornando Erro	1554
3.13.6	236970 - MFRWJOI-761 - Inconsistência no Painel de Solicitações	1555
3.13.7	299591 MFRWJOI-463 Inconsistência na Opção Alterar Senha do Menu HTML/FLEX	1556
3.13.8	337327 - MFRWJOI-481 - Não são Aplicadas Customizações do Screen Optimizer (SOP)	1557
3.13.9	345531 MFRWJOI-995 - Processos são Apresentados em Ordem Incorreta no Menu do Produto	1558
3.13.10	352795 - MFRWJOI-645 - Exportação GotoExcel	1558
3.13.11	363616 MFRWJOI-653 - Sobreposição de Telas Progress	1559
3.13.12	368249 - MFRWJOI-532 - Componente Segurança Login Josso	1559
3.13.13	373971 MFRWJOI-541 DT Tradução do Menu	1560
3.13.14	377219 MFRWJOI-590 DT Exportação Excel Gera Linha em Branco UTAPI033	1561
3.13.15	381963 - MFRWJOI-557 - Inconsistência no Processamento do AuditTrail	1562
3.13.16	405929 MFRWJOI-608 - Inconsistência na Geração de Planilha Através do GotoExcel2	1563
3.13.17	407852 MFRWJOI-596 DT Permissões Insuficientes Para Cópia de Layout	1564
3.13.18	410520 MFRWJOI-597 - Envio de Anexo pela Utapi019	1564
3.13.19	412281 MFRWJOI-117 Inconsistência e Baixa Performance no AuditTrail	1565
3.13.20	424726 - MFRWJOI-618 - Inclusão de Nova Coluna no Monitor de Pedidos de Execução	1566
3.13.21	428948 - MFRWJOI-650 - Inconsistência na utilização de Bancos Históricos em bancos de dados distribuídos	1567
3.13.22	430842 - MFRWJOI-656 - Exportação GotoExcel	1568
3.13.23	454039 MFRWJOI-720 DT Inconsistência ao fechar o DI em ambiente com Menu-Flex	1569
3.13.24	458491 - MFRWJOI-662 - Exportação PDF	1570

3.13.25	458657 - MFRWJOI-651 - Colunas GotoExcel	1571
3.13.26	467640 MFRWJOI-657 DT Opção Batch do programa AU0108	1571
3.13.27	474540 MFRWJOI-670 DT Inconsistencia ao Acionar GoToExcel	1572
3.13.28	487265 MFRWJOI-695 - Inconsistência na Geração de Planilha Através do GotoExcel com Aspas	1573
3.13.29	487413 MFRWJOI-681 - Inconsistência no recebimento de mensagem via Webservice EAI	1574
3.13.30	510147 MFRWJOI-793 O AuditTrail não Permite Utilizar Tabelas com Mesmo Nome em Bancos Diferentes	1575
3.13.31	532209 - MFRWJOI-710 - Abas Duplicadas em Programas do Tipo Flex	1576
3.13.32	535456 - MFRWJOI-712 - Colunas GotoExcel com Formatação Geral	1577
3.13.33	537106 - MFRWJOI-875 DT Usuário preso no banco de dados Progress	1578
3.13.34	546124 MFRWJOI-762 DT Inconsistência na formatação de planilha Excel.	1579
3.13.35	549868 - MFRWJOI-811 - Inconsistência na sincronização de programas com Identity	1579
3.13.36	580702- MFRWJOI-773 - Não Exibe a Janela de Sessão Expirada .	1580
3.13.37	590998 MFRWJOI-804 Inconsistencia na Chamada do Zoom RPC	1580
3.13.38	600488 MFRWJOI-849 DT Pesquisa Conteudo Alterações tipo Registro	1581
3.13.39	606961 - MFRWJOI-863 - Tradução de mensagem EMS5	1582
3.13.40	625561 - MFRWJOI-756 - Cadastro indevido no código do usuário	1582
3.13.41	628268 MFRWJOI-799 - Mensagem Progress no Envio de Alertas do AuditTrail	1583
3.13.42	632805 MFRWJOI-787 Falta Informação na Chave das Triggers de Delete do AuditTrail	1584
3.13.43	632885 MFRWJOI-789 Baixa Performance no AuditTrail	1584
3.13.44	639279 - MFRWJOI-797 - Inconsistências ao Exportar Campos com Aspas (GotoExcel)	1585
3.13.45	650480 - MFRWJOI-805 - Inconsistência cópia agenda automática	1586
3.13.46	722084 MFRWJOI-865 - Dados não estão sendo gravados nas planilhas do APL	1586
3.13.47	729066 - MFRWJOI-873 - Inconsistência na Impressão de Planilha Gerada pela API do Excel	1586
3.13.48	742685 MFRWJOI-902 DT Programa CD1406 trava após realizar copia de Item Requisição/Solicitação Compras	1587
3.13.49	749752 - MFRWJOI-933 - Inconsistências no envio de e-mail	1588
3.13.50	750349 - MFRWJOI-881 - Lentidão na Verificação da Integração com o Fluig	1589
3.13.51	784382 - MFRWJOI-914 - Acentuação PDF	1590
3.13.52	FRWJOI01-806 DT EAI2 Wizard de Configuração Não Exibe Erros	1591
3.13.53	FRWJOI01-840 DT Inconsistência ao Iniciar o EAI2	1592
3.13.54	EAI2 Remoção de Aplicativos Externos Inconsistente	1593

3.13.55	MFRWJOI-184 - Mensagem de Falha no Login	1594
3.13.56	MFRWJOI-456 DT Ajustar Mensagem de Erro -1508	1594
3.13.57	MFRWJOI-538 - Bordas Laterais no LibreOffice	1595
3.13.58	MFRWJOI-734 - Melhorias Processos Workflow	1595
3.13.59	MFRWJOI-767 - Separador decimal libreoffice	1596
3.13.60	97811 - MFRWJOI-823 - Mensagem de erro progress 2780 no procedimento consumeLicenseCloud	1597
3.13.61	MFRWJOI-843 DT ThinZoom Ordenado por Campos de Descrição	1598
3.13.62	MFRWJOI-851 DT Consulta de detalhe, estrutura e registro indevido	1599
3.13.63	MFRWJOI-856 - Melhoria em Retorno Quando Utilizada Trigger Customizada com Audittrail Habilitado na Tabela	1600
3.13.64	MFRWJOI-922 - O parâmetro identificador de temp-table "tt_ped_exec_param_web" não confere com a temp-table destino "tt_ped_exec_param_web".	1601
3.13.65	UFRWJOI-18 DT Informação incorreta de BOVersion no envio da pendência do tipo LS003 ao LS	1602
3.13.66	UFRWJOI-25 DT DLL License Server	1602
3.13.67	Inconsistência no ambiente do EAI2	1603
3.13.68	UFRWJOI-92 - Audit Trail não gera dados de auditoria em bancos Oracle e MS SQL.	1604
3.14	Vendas - Manutenção - 12.1.17	1605
3.14.1	Vendas e Faturamento - Manutenção - 12.1.17	1605
4	Atualização de Menus - 12.1.17	1675
5	Programas de Acerto de Base - SPP	1676
6	CPC's Cadastradas	1677

1 Inovação 12.1.17

1.1 Comércio Exterior - Inovação - 12.1.17

1.1.1 Conversão Inf. de Exportação para HTML (Pedido de Venda)

Linha de Produto:	Datasul
Segmento:	Manufatura
Módulo:	Exportação
Função:	Inclusão Pedido de Venda Exportação
Situação /Requisito:	Converter a tela de informações de exportação do pedido de venda em HTML.
Solução /Implementação:	Foram desenvolvidas as telas de informações de exportação que complementam o pedido de venda com o novo Framework HTML da TOTVS, mantendo as mesmas funcionalidades existentes no Flex.
Requisito (ISSUE):	MANMAT01-1238



Macro desconhecida: 'rate'

1.1.2 EX-TARIFÁRIO

Linha de Produto:	Datasul
Segmento:	Manufatura
Módulo:	Importação
Função:	Ex-tarifário
Situação /Requisito:	<p>O regime de Ex-Tarifário consiste na redução temporária da alíquota do imposto de importação de bens de capital (BK) e de informática e telecomunicação (BIT), assim grafados na Tarifa Externa Comum do Mercosul (TEC), quando não houver a produção nacional equivalente.</p> <p>Como a operação de Ex-Tarifário não trata-se de redução de base de cálculo ou diferimento/percentual de redução da Alíquota de Imposto de Importação, a alíquota do Imposto de Importação para o Ex-Tarifário deverá ser alterada nos cadastros de Classificação Fiscal (CD0603) e Cadastro Itens para Importação (IM0106).</p> <p>Dessa forma, algumas rotinas do sistema precisam indicar que sofrem essa redução temporária de imposto.</p>
Solução /Implementação:	<p>Foram realizadas as alterações no sistema nas rotinas descritas abaixo para possibilitar a diferenciação e identificação das operações que se enquadram no regime Ex-Tarifário para o Imposto de Importação:</p> <ul style="list-style-type: none"> • Manutenção de classificação fiscal (CD0603) • Listagem de classificação fiscal (CD0511) • Cadastro de Itens para Importação (IM0106) • Listagem de entradas de importação (IM0401) • Cotação de importação (IM0060)
Requisi to:	DMANSUPCEX-1091, DMANSUPCEX-1092, DMANSUPCEX-1093, DMANSUPCEX-1094, DMANSUPCEX-1095



Macro desconhecida: 'rate'

1.2 CRM - Inovação - 12.1.17

Cadastros de Campanha Flex para HTML

Linha de Produto:	Datasul
Segmento:	Manufatura
Módulo:	CCP - Campanhas
Função:	<p>html-crm. campaign - Manutenção de Campanha</p> <p>html-crm. action - Manutenção de Ação</p> <p>html-crm. media - Manutenção de Mídia</p> <p>html-crm. objective - Manutenção de Objetivo</p> <p>html-crm. result - Manutenção de Resultado</p> <p>html-crm. detail - Manutenção de Detalhamento</p> <p>html-crm.campaign-type - Manutenção de Tipo de Campanha</p>
Requisito:	Os cadastros de campanhas para o CRM atualmente se encontram em Metadados/Flex e necessitam ser refatorados e otimizados para HTML.
Implementação:	<p>Os cadastros de campanhas foram remodelados para facilitar o registro e a visualização das informações, conforme descrito a seguir:</p> <ul style="list-style-type: none"> • As ações, mídias, objetivos e resultados podem ser cadastrados por meio dos seus respectivos relacionamentos com a campanha e com as ações da campanha; • As mídias, objetivos, grupos de usuários e usuários permitem seleção múltipla; • Após a inserção dos resultados na ação da campanha, é possível visualizar o detalhamento destes e selecionar as próximas ações; • A disposição das ações da campanha e das próximas ações pode ser alterada por meio de funcionalidades de drag'n'drop (clicar e arrastar); • As campanhas existentes estão disponíveis para utilização na nova interface.
Requisito:	DMANCRM1-18

Associar Fornecedor como Contato de uma Conta


Linha de Produto:	Datasul
Segmento:	Manufatura
Módulo:	CGC - Gestão de Contas
Função:	account - Manutenção de Contas
Situação /Requisito:	<p>Foram relatadas as seguintes necessidades:</p> <ul style="list-style-type: none"> • Associar um fornecedor como contato de uma conta, devido a este já estar cadastrado na base do CRM como 'Fornecedor'. Dessa forma o tipo de conta seria 'Fornecedor/Contato'. • Cadastrar como contato um fornecedor existente no CRM que seja do tipo 'Cliente/Fornecedor', ficando ele após o cadastro como 'Cliente/Fornecedor/Contato'. <p>As necessidades existem para evitar a replicação dos cadastros na base e dar mais flexibilidade.</p>

Solução /Implementação:	<p>Foram efetuadas alterações em:</p> <ul style="list-style-type: none"> • Interfaces de inclusão de Contas/Contatos/Leads, lista de contas e filtro avançado para que seja possível incluir, alterar listar e pesquisar um contato do tipo 'Fornecedor' ou 'Cliente/Fornecedor' como contato de uma dessas contas, ficando o tipo como 'Fornecedor/Contato' ou 'Cliente/Fornecedor/Contato'; • Interfaces que possuem zoom de conta, para que estes listem os novos tipos de conta (Fornecedor/Contato e Cliente/Fornecedor /Contato). Os principais processos alterados foram: Tarefas, Ocorrências, Ações, Oportunidades, Contatos e Calendário; • Interface de remover Processos e Tarefas do CRM, para que os zoons e filtros considerem os novos tipos de conta (Fornecedor /Contato e Cliente/Fornecedor/Contato); • Interfaces dos processos de Tarefas, Ocorrências, Oportunidades, Contatos, Ações e Calendário, para que na sua pesquisa avançada seja possível selecionar também os tipos de contas (Fornecedor/Contato e Cliente/Fornecedor/Contato); • Interfaces do Metadados para que os tipos de conta (Fornecedor /Contato e Cliente/Fornecedor/Contato) possam ser associados aos registros. Na tela de pesquisa de contas Metadados, é possível pesquisar pelos novos tipos, bem como nos zoons das contas dos principais processos existentes no Metadados (Ocorrência, Oportunidade, Ação, Tarefa); • Rotinas de time de vendas e de indicação das contas do tipo 'Matriz' no CRM, para que contemplem também os novos tipos.
Tickets relacionados:	417269
Requisito:	DMANCRM1-7



Macro desconhecida: 'rate'

account - Exportação da Pesquisa de Contas para o Excel

Linha de Produto:	Datasul
Segmento:	Manufatura
Módulo:	CGC - Gestão de Contas
Função:	account - Manutenção de Contas
Situação /Requisito:	Foi relatada por clientes a necessidade de exportar os resultados da consulta de contas para o Excel.
Solução /Implementação:	<p>Foi disponibilizada na lista de contas, botão 'Operações', a opção 'Exportar' que possibilita a exportação dos resultados da consulta de contas para o Excel, gerando um arquivo do tipo '.xlsx' que funciona em Excel e Libreoffice. Esta opção está disponível também no controle de acessos, tendo em vista que alguns usuários não poderão efetuar a exportação.</p> <div style="border: 1px solid orange; padding: 10px; margin-top: 10px;"> <p> Nota:</p> <p>As colunas exportadas são fixas, caso seja necessário alterar o número de colunas existentes, tamanho, entre outros, deverá ser customizado o arquivo responsável pela geração do relatório (rptdesign).</p> </div>
Requisi to:	DMANCRM1-870



Macro desconhecida: 'rate'


account - Filtro por Documento na Lista de Contas CRM x Gestão de Planos

Linha de Produto:	Datasul
Segmento:	Manufatura
Módulo:	CGC - Gestão de Contas
Função:	account - Manutenção de Contas
Situação /Requisito:	Deve ser ajustado o filtro avançado de 'Documento de Identificação' da lista de contas do CRM, filtro este disponível quando há integração do CRM com o Gestão de Planos.
Solução /Implementação:	O filtro foi ajustado para buscar as contas que possuem um documento com o mesmo código informado no campo do filtro.
Requisi to:	DMANCRM1-445



Macro desconhecida: 'rate'


account - Indicador de Quantidade de Registros de Contas

Linha de Produto:	Datasul
Segmento:	Manutenção
Módulo:	CGC - Gestão de Contas
Função:	account - Manutenção de Contas
Situação /Requisito:	A interface da lista de contas do CRM deve contemplar a nova tratativa do indicador de quantidade de registros.
Solução /Implementação:	<p>A paginação da lista de contas foi alterada para dar mais performance ao resultado das pesquisas. O contador de registros existentes foi alterado, mantendo a apresentação de resultados limitada a 50 registros por página.</p> <div style="border: 1px solid #f9c77d; padding: 10px; margin-top: 10px;"> <p> Nota:</p> <p>A quantidade total de contas exibidas é apresentada no canto superior esquerdo da tela. Quando há mais contas a serem visualizadas, a quantidade é exibida com o sinal '+'. </p> </div>
Requisi to:	DMANCRM1-729



Macro desconhecida: 'rate'

account - Melhorias na Conversão e Classificação de Leads


Linha de Produto:	Datasul
Segmento:	Manufatura
Módulo:	CGC - Gestão de Contas
Função:	account - Manutenção de Contas
Situação /Requisito:	<ol style="list-style-type: none"> 1. Ao converter um 'Lead' para 'Cliente', a conta não é enviada para o ERP devido à falta de preenchimento de alguns campos. 2. Não é possível identificar facilmente a classe do Lead na lista de contas, é necessário detalhar um a um os Leads para obter essa informação. Essa é uma informação importante para o gerenciamento dos Leads no CRM. <div style="border: 1px solid #ccc; padding: 10px; margin-top: 10px;"> <p> A base do CRM pode conter milhares de Leads, alguns serão qualificados e se tornarão clientes e outros serão desqualificados. Com base nessa necessidade foi disponibilizada a funcionalidade de conversão de Lead em HTML, porém apenas a função de conversão de um 'Lead' para 'Cliente'. Para que o processo seja completo, é necessário disponibilizar as funções de classificação e qualificação de Lead, já previstas para uma release futura.</p> </div>

Solução /Implementação:	<ol style="list-style-type: none"> 1. O programa foi alterado para facilitar a visualização e tornar os campos já obrigatórios no ERP também obrigatórios no CRM, porém somente quando o parâmetro 'Considera campos obrigatórios do EMS no processo de cadastro de clientes?' estiver marcado como 'sim'. O controle por meio desse parâmetro torna essa mudança mais suave e não impacta os clientes que não têm essa necessidade. O sistema valida o 'Tipo de Conta' e o 'Tipo de Cliente' para tornar os parâmetros obrigatórios, dessa forma, é possível considerar também a parametrização do tipo de conta x tipo de cliente que determina se esse cliente será ou não integrado ao ERP. 2. Foi adicionada a classificação de clientes na lista de contas.
Requisi to:	DMANCRM1-797



Macro desconhecida: 'rate'


account - Seleção do Campo para a Busca Simples de Contas

Linha de Produto:	Datasul
Segmento:	Manufatura
Módulo:	CGC - Gestão de Contas
Função:	account - Manutenção de Contas
Situação /Requisito:	<p>Devido a uma questão de performance quando o CRM está integrado ao Gestão de Planos, é necessário alterar a interface da lista de contas, para que seja possível escolher o campo que será utilizado na busca simples.</p> <p>Atualmente, após informar o valor no campo e pressionar a tecla 'Enter', o sistema busca palavras similares em vários campos (Razão Social, CNPJ, CPF, E-mail, Código ERP).</p>
Solução /Implementação:	<p>O programa foi alterado para exibir esses campos em uma lista ao lado do campo de busca simples, sendo a opção 'Todos' utilizada como padrão. Ao pressionar a tecla 'Enter', o sistema efetua o filtro utilizando o item selecionado na lista.</p> <div style="border: 1px solid orange; padding: 10px; margin-top: 10px;"> <p> Nota:</p> <p>Para alterar o campo de busca padrão, basta acessar a tela 'Preferências do Usuário (CRM)', por meio do ícone de engrenagem, e selecionar qual será o campo padrão.</p> </div>
Requisi to:	DMANCRM1-446



Macro desconhecida: 'rate'

account - Tipo de Cliente na Lista de Contas CRM x Gestão de Planos


Linha de Produto:	Datasul
Segmento:	Manufatura
Módulo:	CGC - Gestão de Contas
Função:	account - Manutenção de Contas
Situação /Requisito:	É necessário exibir, quando houver a integração do CRM com o Gestão de Planos, o tipo de cliente na lista de contas indicando se o cliente é um Beneficiário, Prestador, entre outros.
Solução /Implementação:	<p>Foi inclusa a informação 'Tipo de Cliente' na relação de campos da lista de contas.</p> <div style="border: 1px solid orange; padding: 10px; margin-top: 10px;"> <p> Nota:</p> <p>O campo é disponibilizado apenas quando o parâmetro de integração com o Gestão de Planos está marcado e quando há permissão no controle de acessos.</p> </div>
Requisi to:	DMANCRM1-434

 Macro desconhecida: 'rate'

1.2.3 Oportunidades - Inovação - 12.1.17

strategy - Conversão do Cadastro de Estratégia de Venda para HTML


Linha de Produto:	Datasul
Segmento:	Manufatura
Módulo:	CRO - Oportunidades
Função:	strategy - Manutenção de Estratégia de Venda
Situação /Requisito:	O programa de Estratégia de Venda para o CRM atualmente se encontra em Metadados/Flex e precisa ser refatorado e otimizado para HTML, de modo a facilitar a visualização e o cadastro.

<p>Solução /Implementação:</p>	<p>O programa foi migrado para HTML. Para isto, foi necessária a migração dos seguintes cadastros:</p> <ul style="list-style-type: none"> • Manutenção de Fase; • Manutenção de Estratégia de Venda; • Transição Automática de Fases; • Manutenção de Metas de Vendas; • Manutenção de Metas de Vendas Por Usuário. <p>Além disso, foram implementadas as seguintes melhorias:</p> <ul style="list-style-type: none"> • As metas e a transição passam a ser tratadas como 'filhos' da estratégia de venda; • As fases podem ser cadastradas por meio dos seus respectivos relacionamentos com a estratégia de venda; • A ordem das fases da estratégia pode ser alterada com uma simples ação de clicar e arrastar (drag'n'drop). <div data-bbox="459 1010 1426 1402" style="border: 1px solid #f0e68c; padding: 10px;"> <p> Nota:</p> <p>Está funcionalidade é exclusiva para acesso por meio do menu- html. Não é possível cadastrar uma estratégia de venda por meio do portal.</p> <p>O controle de acesso a essa funcionalidade é apenas o controle de acesso ao menu. O acesso é definido no 'Programa Produto Datasul' (bas_prog_dtsul) disponível no menu do 'Foundation'.</p> </div>
<p>Requisi to:</p>	<p>DMANCRM1-46</p>



Macro desconhecida: 'rate'

opportunity - Exportação da Pesquisa de Oportunidades para o Excel

Linha de Produto:	Datasul
Segmento:	Manufatura
Módulo:	CRO - Oportunidades
Função:	opportunity - Manutenção Oportunidades de Venda
Situação /Requisito:	Foi relatada por clientes a necessidade de exportar os resultados da consulta de oportunidades de venda para o Excel.
Solução /Implementação:	<p>Foi disponibilizada na lista de oportunidades de venda o botão 'Exportar', que possibilita a exportação dos resultados da consulta de oportunidades de venda para o Excel, gerando um arquivo do tipo '.xlsx' que funciona em Excel e Libreoffice. Esta opção está disponível também no controle de acessos, tendo em vista que alguns usuários não poderão efetuar a exportação.</p> <div style="border: 1px solid orange; padding: 10px; margin-top: 10px;"> <p> Nota:</p> <p>As colunas exportadas são fixas, caso seja necessário alterar o número de colunas existentes, tamanho, entre outros, deverá ser customizado o arquivo responsável pela geração do relatório (rptdesign).</p> </div>
Requisi to:	DMANCRM1-872



Macro desconhecida: 'rate'

opportunity - Informações Faltantes no Cadastro de Oportunidades de Venda

Linha de Produto:	Datasul
Segmento:	Manufatura
Módulo:	CRO - Oportunidades
Função:	opportunity - Manutenção Oportunidades de Venda
Situação /Requisito:	Na lista de oportunidades de venda em HTML do CRM é necessário incluir informações que antes estavam disponíveis no Metadados.
Solução /Implementação:	<p>Foram inclusas na lista, cadastro e detalhamento das oportunidades as informações:</p> <ul style="list-style-type: none"> • Valor oportunidade; • Budget; • Quantidade de itens; <div style="border: 1px solid orange; padding: 10px; margin: 10px 0;"> <p>⚠ Nota:</p> <p>As informações abaixo ficam disponíveis somente quando a integração com o Gestão de Planos está ativada nos parâmetros do CRM.</p> </div> <ul style="list-style-type: none"> • Valor da simulação; • Número de vidas; • Valor médio por vida; • Número de vidas realizado.
Requisi to:	DMANCRM1-441



Macro desconhecida: 'rate'

1.2.4 Relacionamento - Inovação - 12.1.17

script.analyzer - Analisador de Questionário

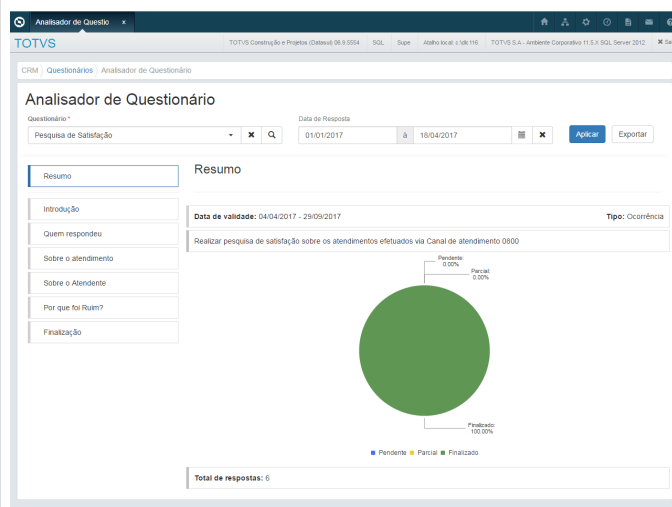
Linha de Produto:	Datasul
Segmento:	Manufatura
Módulo:	CRL - Relacionamento
Função:	script.analyzer - Analisador de Questionário
Situação /Requisito:	Disponibilizar uma nova interface para visualizar de forma sumarizada e consolidada o resultado do questionário aplicado.

Solução /Implementação:

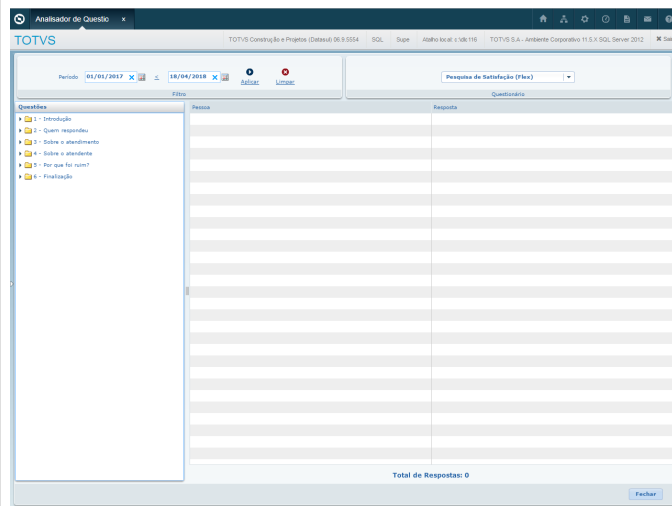
Foi desenvolvida uma nova interface utilizando o THF (TOTVS HTML Framework) seguindo o padrão já adotado no CRM, para que seja possível visualizar de forma sumarizada e consolidada o resultado do questionário aplicado.

Essa nova interface encontra-se disponível no menu CRM > Relacionamento > Consulta > Analisador de Questionário, e foi convertida com base na antiga interface desenvolvida em Flex:

Nova interface:



Interface Flex:




Requisi to:

DMANCRM1-37

Macro desconhecida: 'rate'


dashboard - Atalhos em Widgets para os Cadastros de Oportunidades e Ocorrências

Linha de Produto:	Datasul
Segmento:	Manufatura
Módulo:	CRL - Relacionamento
Função:	dashboard - Dashboard CRM
Situação /Requisito:	É necessária a inclusão de atalhos nos widgets 'Funil de Oportunidades', 'Ranking de Oportunidades' e 'Ocorrências Abertas x Solucionadas' para os cadastros de oportunidades e ocorrências.
Solução /Implementação:	<p>Nos widgets 'Funil de Oportunidades' e 'Ranking de Oportunidades', em 'Ações', foi incluso o atalho 'Nova Oportunidade' que executa a tela de cadastro de oportunidades.</p> <p>No widget ' Ocorrências Abertas x Solucionadas', em 'Ações', foi incluso o atalho 'Nova Ocorrência' que executa a tela de cadastro de ocorrências.</p> <div style="border: 1px solid orange; padding: 10px; margin-top: 10px;"> <p> Nota:</p> <p>Os atalhos implementados seguem o controle de acesso de suas respectivas telas. Caso o usuário não possua permissão de acesso, a tela não será executada.</p> </div>
'Requisi to:	DMANCRM1-302 / DMANCRM1-303 / DMANCRM1-305



Macro desconhecida: 'rate'

dashboard - Cores da Estratégia de Venda no Funil de Oportunidade

Linha de Produto:	Datasul
Segmento:	Manufatura
Módulo:	CRL - Relacionamento
Função:	dashboard - Dashboard CRM
Situação /Requisito:	O Funil de Oportunidade deve ser ajustado para que as cores sejam mostradas de acordo com o novo cadastro de estratégia de venda em HTML. Em Metadados haviam apenas 12 opções de cores predefinidas, atualmente é possível definir quais e quantas cores forem necessárias nas fases da estratégia de venda.
Solução /Implementação:	<p>As cores dos valores realizados são apresentadas no Funil de Oportunidade de acordo com as cores definidas no registro de uma nova fase para a estratégia de venda.</p> <div style="border: 1px solid orange; padding: 10px; margin-top: 10px;"> <p> Nota:</p> <p>Para mais informações, consulte as páginas:</p> <ul style="list-style-type: none"> • Manutenção de Estratégia de Venda; • Funil de Oportunidade. </div>
'Requisi to:	DMANCRM1-75

 Macro desconhecida: 'rate'


Execução Interna do Questionário

Linha de Produto:	Datasul
Segmento:	Manufatura
Módulo:	CRL - Relacionamento
Função:	Execução Interna do Questionário
Situação /Requisito:	Desenvolver uma nova interface para renderizar as questões do questionário a ser respondido. Mais informações sobre o cadastro de questionário podem ser consultadas em: Remodelação do Cadastro de Questionário .
Solução /Implementação:	Foi desenvolvida a nova interface para renderizar as questões do questionário a ser respondido. Essa interface foi desenvolvida em HTML utilizando o THF (TOTVS HTML Framework). A execução interna do questionário pode ser acessada na aba "Questionários", localizada no detalhamento dos processos abaixo: <ul style="list-style-type: none"> • Contas; • Histórico de Ações; • Ocorrências; • Oportunidades; • Tarefas.
Requisi to:	DMANCRM1-28



Macro desconhecida: 'rate'


history / task.new - Exportação da Pesquisa de Histórico de Ações e Tarefas para o Excel

Linha de Produto:	Datasul
Segmento:	Manufatura
Módulo:	CRL - Relacionamento
Função:	history - Histórico de Ação task.new - Registrar Tarefa
Situação /Requisito:	Foi relatada por clientes a necessidade de exportar os resultados da consulta de histórico de ações de tarefas para o Excel.
Solução /Implementação:	<p>Foi disponibilizada na lista de histórico de ações e de tarefas o botão 'Exportar', que possibilita a exportação dos resultados da consulta de histórico de ações e de tarefas para o Excel, gerando um arquivo do tipo '.xlsx' que funciona em Excel e Libreoffice. Esta opção está disponível também no controle de acessos, tendo em vista que alguns usuários não poderão efetuar a exportação.</p> <div style="border: 1px solid orange; padding: 10px; margin-top: 10px;"> <p> Nota:</p> <p>As colunas exportadas são fixas, caso seja necessário alterar o número de colunas existentes, tamanho, entre outros, deverá ser customizado o arquivo responsável pela geração do relatório (rptdesign).</p> </div>
Requisi to:	DMANCRM1-871 / DMANCRM1-1068



Macro desconhecida: 'rate'

history - Lançamento de Despesas nas Ações da Campanha

Linha de Produto:	Datasul
Segmento:	Manufatura
Módulo:	CRL - Relacionamento
Função:	history - Histórico de Ação
Situação /Requisito:	O cliente necessita lançar despesas realizadas nas ações das campanhas.
Solução /Implementação:	<p>O programa foi alterado para permitir o lançamento das despesas por meio do botão 'Lançar Despesas' disponível na lista de ações, na área 'Despesas' ao registrar uma ação e na pasta 'Despesas' do detalhamento da ação.</p> <div style="border: 1px solid #f0e68c; padding: 10px; margin-top: 10px;"> <p> Nota:</p> <p>O lançamento de despesas realizadas tem como base o cadastro de despesas previstas, disponível na estrutura da Campanha em Flex.</p> </div>
Requisi to:	DMANCRM1-799



Macro desconhecida: 'rate'

script - Remodelação do Cadastro de Questionário

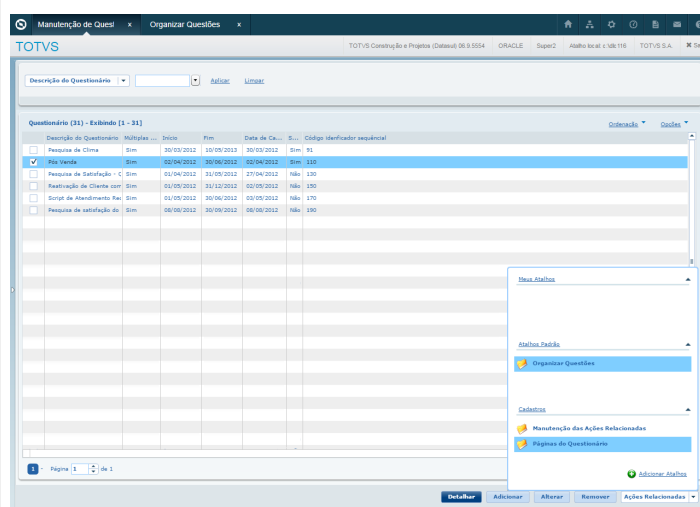
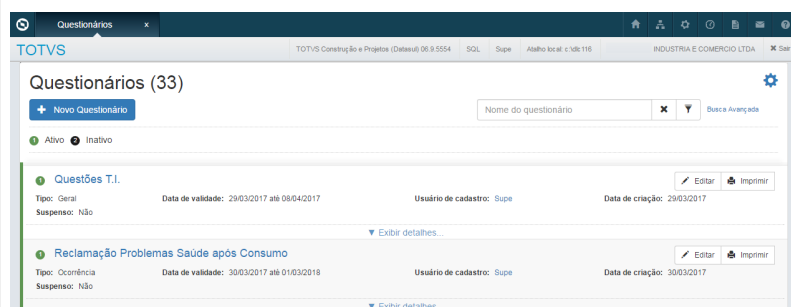
Linha de Produto:	Datasul
Segmento:	Manufatura
Módulo:	CRL - Relacionamento
Função:	script - Manutenção de Questionário
Situação /Requisito:	Remodelar a forma cadastral dos questionários para que o usuário não precise navegar por várias telas. O programa deve ser convertido de tecnologia Metadados Flex para HTML, ser mais simples, visual e intuitivo.

**Solução
/Implementação:**

O programa foi convertido de tecnologia Metadados Flex para HTML, bem como alterado para permitir que um questionário seja cadastrado no CRM para utilização posterior pelos próprios usuários do sistema, ou que sejam respondidos por usuários externos (clientes).

ⓘ Importante:

Há um novo menu para acesso ao programa. É necessário efetuar uma atualização para disponibilizá-lo.

Tela em Metadados Flex:**Nova tela, em HTML:****⚠ Nota:**

Para mais detalhes sobre o cadastro de manutenção de questões, acesse: [Manutenção de Questionário](#).

Requisi to:

DMANCRM1-14




dashboard - Visualização do Ranking de Oportunidades CRM x Gestão de Planos

Linha de Produto:	Datasul
Segmento:	Manufatura
Módulo:	CRL - Relacionamento
Função:	dashboard - Dashboard CRM
Situação /Requisito:	O Ranking de Oportunidades deve ser alterado para que, quando o CRM estiver integrado ao Gestão de Planos, seja mostrado as opções "Valor da Oportunidade", "Valor da Simulação" e "Número de vidas realizado" no campo tipo de visualização.
Solução /Implementação:	Na tela 'Parâmetros do Ranking de Oportunidades' foram inclusas as opções "Valor da Oportunidade", "Valor da Simulação" e "Número de vidas realizado" no campo 'Tipo', no qual é possível selecionar o tipo de visualização. O ranking é alterado com base no item selecionado.
'Requisi to:	DMANCRM1-442



1.2.5 Suporte - Inovação - 12.1.17

ticket - Exportação da Pesquisa de Ocorrências para o Excel

Linha de Produto:	Datasul
Segmento:	Manufatura
Módulo:	CSP - Suporte
Função:	ticket - Manutenção Ocorrência
Situação /Requisito:	Foi relatada por clientes a necessidade de exportar os resultados da consulta de ocorrências para o Excel.
Solução /Implementação:	<p>Foi disponibilizada na lista de ocorrências o botão 'Exportar', que possibilita a exportação dos resultados da consulta de ocorrências para o Excel, gerando um arquivo do tipo '.xlsx' que funciona em Excel e Libreoffice. Esta opção está disponível também no controle de acessos, tendo em vista que alguns usuários não poderão efetuar a exportação.</p> <div style="border: 1px solid orange; padding: 10px; margin-top: 10px;"> <p> Nota:</p> <p>As colunas exportadas são fixas, caso seja necessário alterar o número de colunas existentes, tamanho, entre outros, deverá ser customizado o arquivo responsável pela geração do relatório (rptdesign).</p> </div>
Requisi to:	DMANCRM1-873

 Macro desconhecida: 'rate'

ticket - Zoom de Produto no Cadastro de Ocorrência

Linha de Produto:	Datasul
Segmento:	Manufatura
Módulo:	CSP - Suporte
Função:	ticket - Manutenção Ocorrência
Situação /Requisito:	<p>É necessária a inclusão de um zoom no campo 'Produto' da ocorrência do CRM, tendo em vista que nem todos os usuários conhecem os produtos pelo nome e, algumas vezes, o cliente que entra em contato com a empresa não consegue deixar claro qual produto apresenta problemas.</p> <p>Em muitas empresas existem produtos parecidos, com apenas alguns detalhes que os diferencia. Sendo assim, o atendente precisa ajudar o cliente que está do outro lado da linha a descobrir o produto correto para associá-lo à ocorrência.</p>
Solução /Implementação:	Na tela 'Nova Ocorrência', campo 'Produto', foi incluso um zoom que por padrão pesquisa pelo nome do produto, porém também permite efetuar a pesquisa por: Código do ERP, Família de Material, Família Comercial, Grupo de Estoque e Código Auxiliar do Produto.
Requisi to:	DMANCRM1-673



Macro desconhecida: 'rate'

1.2.6 Portal - Inovação - 12.1.17

Restrição de Acesso à Itens do Menu por meio do Portal CRM

Linha de Produto:	Datasul
Segmento:	Manufatura
Função:	Controle de Acesso
Situação /Requisito:	Deve ser implementado um controle no Portal CRM, para que as funcionalidades exclusivas do CRM (Menu HTML) não sejam acessadas por meio da alteração de URL no Portal.
Solução /Implementação:	<p>Foi adicionado um controle no Portal CRM para que o acesso seja restrito às funcionalidades de:</p> <ul style="list-style-type: none"> • Histórico de Ação; • Contas; • PRFV; • Ocorrências; • Oportunidades; • Tarefas; • Calendário; • Dashboard CRM; • Central de Relatórios.
Requisi to:	DMANCRM1-52



Macro desconhecida: 'rate'

1.3 Financeiro - Inovação - 12.1.17

1.3.1 Aplicações e Empréstimos - Inovação - 12.1.17

Cálculo IR come-cotas Fundos Investimento

Linha de Produto:	Datasul
Segmento:	Manufatura
Módulo:	Aplicações e Empréstimos
Função:	API APL734ZA
Situação /Requisito:	Para aplicações de Fundo de Investimento, quando utilizada a parametrização do imposto IR "abate saldo oper", o programa abate o valor do imposto IR come-cotas apenas sobre saldo de juros da aplicação financeira do APL. Este abatimento deveria abater proporcionalmente, tanto o saldo de juros como o saldo principal da operação. Como atualmente é feito abatimento do saldo do juros, a base de cálculo (juros apurados) para as próximas retenções fica incorreta.
Solução /Implementação:	O programa foi alterado para realizar o abatimento do imposto IR come-cotas, proporcionalmente, ao saldo do principal e saldo de juros da aplicação financeira do APL. Para o IR gerado no resgate continuará abatendo somente o saldo de juros.
Ticket:	TUTREQ / 357545
Requisi to:	MANFIN01-1728



Macro desconhecida: 'rate'

1.3.2 Aprovação de Pendências Financeiras - Inovação - 12.1.17

APB000TA - Parâmetros Empresa Contas a Pagar

Linha de Produto:	Datasul
Segmento:	Manufatura
Módulo:	APF - Aprovação de Pendências Financeiras
Função:	APB000ta - Parâmetros Empresa Contas a Pagar
Situação /Requisito:	<p>Um título poderá ser pago somente depois de aprovado. Assim, dentre outras validações, o sistema verifica se a data de pagamento é anterior à data de aprovação, e se for bloqueia o pagamento.</p> <p>Visto que a data de aprovação não pode ser modificada e tem como valor default “today”, o sistema bloqueará toda tentativa de pagamento anterior à data em que a aprovação foi feita, causando divergências em casos onde o pagamento já foi realizado, mas não a aprovação.</p>
Solução /Implementação:	<p>Foi criado um novo parâmetro que indicará se a validação das datas deve ser considerada ou não, permitindo que pagamentos sejam feitos com data anterior à aprovação. Com esta melhoria, a divergência será solucionada, tanto para os que utilizam o APF, como para aqueles que não utilizam, visto que não será mais necessário alterar a data de aprovação no APB.</p> <p>Foi criado um novo <i>checkbox</i>(Permit Pagto Dt Ant) na tela do programa P arâmetros Empresa Contas a Pagar (APB000ta). Este campo será utilizado para verificar se deve ou não fazer as validações. Se não estiver assinalado (valor <i>default</i>), o sistema continuará com o comportamento atual, validando as datas. Caso seja assinalado, as validações serão ignoradas.</p>
Tickets relacionados:	TUSIWS / TVCOCU
Requisi to:	MANFIN01-1755

1.3.3 Caixas e Bancos - Inovação - 12.1.17

Melhorias no Controle de Caixa

Linha de Produto:	Datasul
Segmento:	Manufatura
Módulo:	CMG - Caixas e Bancos
Função:	Controle de Caixa
Situação /Requisito:	<p>1) Permitir no controle de caixa a opção de se alterar o rateio contábil e financeiro (fluxo de caixa), com base no tipo de transação de caixa informado na integração com o Caixa e Bancos. Atualmente, nas telas Progress existe a possibilidade de se efetuar um movimento de conta corrente alterar o rateio sugerido pelo sistema com base nas contas parametrizadas no tipo de transação de caixa, desta forma no metadados deverá ser implementada essa funcionalidade.</p> <p>2) Permitir na tela de pagamentos pendentes, que ao serem informados os modos de pagamentos (cheque, dinheiro, cartão e etc), para cada uma das pendências já seja sugerido o valor da pendência, atualmente a tela está vindo zerada e o usuário precisa informar o valor, mesmo que na tela de pendência já esteja informado. Além disto, caso seja informado mais de um meio de pagamento, que o sistema já traga o saldo disponível para pagamento.</p>
Solução /Implementação:	<p>1) Foram inseridos botões de rateio na tela do metadados para permitir alterar o rateio contábil (botão "RATEIO") e financeiro (botão "FLUXO DE CAIXA"), com base no tipo de transação de caixa informado.</p> <p>No cadastro de tipo de transação de caixa poderá possuir vários registros destinados ao rateio contábil, por isto deverão ser gerados os valores contábeis com base no % de rateio informado no programa. Para cada % encontrado deverá ser aplicado esse % por estabelecimento e unidade de negócio e centro de custo para geração dos valores contábeis.</p> <p>O fluxo de caixa não possui rateio, mas permitirá que seja alterado o tipo de fluxo, e também, que seja realizado rateio.</p>

	<p>2) Ao serem confirmadas as formas de pagamento de uma pendência deverá ser sugerido automaticamente o valor do pagamento.</p> <p>Exemplo: se tiver uma pendência de R\$ 1.500,00 para pagar a ser informada a forma de pagamento, o valor está vindo zerado, desta forma, o sistema deveria já trazer o valor a ser pago com base no valor da pendência, e se o usuário alterar o valor a ser pago e informar mais de uma forma de pagamento o sistema já deveria trazer sempre o saldo a pagar, no exemplo de R\$ 1.500,00 na primeira forma de pagamento traz 1.500,00 daí o usuário altera para 500,00 (cheque), na segunda forma de pagamento o sistema deverá trazer como sugestão de pagamento o valor do saldo 1.000,00.</p>
Requisito:	MANFIN01-1310



Macro desconhecida: 'rate'


1.3.4 Contas a Pagar - Inovação - 12.1.17

Alteração de Antecipação

Linha de Produto:	Datasul
Segmento:	Manufatura
Módulo:	APB - Contas a Pagar
Função:	Alteração de Antecipação
Requisito:	O Contas a Pagar não deve permitir alterar Antecipações gerados a partir do Módulo Importação, para evitar diferença de valores entre os módulos.
Implementação:	<p>Foram alterados os programas abaixo para não permitir alterar o valor do Documento, caso a Origem seja "IMP":</p> <ul style="list-style-type: none"> - Registrar Antecipação do Contas a Pagar (APB701aa); - Alteração de Títulos do Contas a Pagar (APB717aa). <p>Observação: As demais informações podem ser alteradas.</p> <p>Também foi alterada a Consulta de Implantados do Período (APB229aa), para incluir a opção "IMP" para campo "Origem" na Seleção.</p>
Requisi to:	MANFIN01-1987

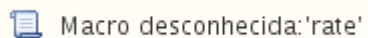
Controle Prazo Mínimo de Vencimento do Título

Linha de Produto:	Datasul
Segmento:	Manufatura
Módulo:	Contas a Pagar
Função:	Controle Prazo Mínimo de Vencimento do Título
Situação /Requisito:	No EMS2, havia uma parametrização no APB que controlava a implantação de documentos, dessa forma só seria possível implantar um novo documento se a sua data de vencimento fosse superior ao momento da operação (valor “today”) em X horas. No TOTVS12, por se tratar de outro produto, não existe tal conceito, gerando um transtorno para os clientes que utilizavam esta validação.
Solução /Implementação:	<p>A parametrização foi incluída no produto, sendo feita por estabelecimento. Desta forma, foram incluídos três campos no programa APB001aa (Parâmetros Estabelecimento Contas a Pagar): um lógico (Prazo Implantação) para indicar se a validação está ativa ou não, um inteiro (Horas) que indicará quantas horas deve haver entre o momento da implantação e a data de vencimento, e mais um lógico (Prazo Impl AN /PEF) que servirá para indicar se a regra também deve ser aplicada às antecipações e pagamentos extra-fornecedor.</p> <p>A validação será feita somente no momento de implantação, como já era no EMS2. Assim, se houver a necessidade será possível alterar a data de vencimento do documento por meio da rotina de alteração.</p> <p>Para evitar alterações indevidas na data dos documentos, deverá ser informado no APB004 – Relacionamento Usuário Contas a Pagar x Estabelecimento, se o usuário terá permissão ou não para alterar a data de vencimento.</p>
Chamados relacionados:	TUYYFE TVN644 TVYRGG
Requisito:	MANFIN01-1377

 Macro desconhecida: 'rate'

Geração de planilha do Relatório de Pagamento Efetuado no Período

Linha de Produto:	Datasul
Segmento:	Manufatura
Módulo:	Contas a Pagar
Função:	Relatório Pagamento Efetuado no Período
Situação/Requisito:	O Relatório de Pagamento Efetuado no Período (APB323) não é gerado em planilha.
Solução /Implementação:	Foi efetuada a geração do relatório em planilha.
Requisito:	MANFIN01-862

 Macro desconhecida: 'rate'

Melhorias no Relatório impostos a recolher

Linha de Produto:	Datasul
Segmento:	Manufatura
Módulo:	Contas a Pagar
Função:	Relatório Imposto Retido a Recolher
Situação /Requisito:	<p>Clientes solicitam melhorias no Relatório Imposto Retido a Recolher (apb318aa):</p> <ul style="list-style-type: none"> - Totalização Geral das colunas "Rend Tribut", "VI Impto Orig", "Val Sdo Impto" e " Impto IE País"; - Faixa por Estabelecimento; - Geração em Planilha Excel.
Solução /Implementação:	<ul style="list-style-type: none"> - Incluída a opção "Geral" nas totalizações; - Incluída Faixa por Estabelecimento; - Exportação do relatório em Planilha Excel.
Tickets relacionados:	<p>NOVBANCO-6402</p> <p>NOVBANCO-855</p> <p>NOVBANCO-915</p> <p>NOVBANCO-7257</p>
Requisito:	MANFIN01-1838



Macro desconhecida: 'rate'

1.3.5 Contas a Receber - Inovação - 12.1.17

ACR546AA - Ajuste Títulos ACR em Conjunto

Linha de Produto:	Datasul
Segmento:	Manufatura
Módulo:	Contas a Receber
Função:	ACR546AA - Ajuste Títulos ACR em Conjunto
Situação /Requisito:	Criar uma rotina que permita a seleção de vários títulos a receber de acordo com critérios definidos e zere o valor de saldo, estorne ou cancele os mesmos.
Solução /Implementação:	<p>O programa ACR546AA permitirá selecionar diversos títulos a receber de um determinado estabelecimento e realizar as seguintes movimentações nos títulos marcados:</p> <ol style="list-style-type: none"> 1. Zerar o valor de saldo dos títulos a receber através de acerto de valor a menor; 2. Estornar os títulos e seus movimentos; 3. Cancelar os títulos. <p>Existe a opção para gerar relatório dos títulos marcados antes de realizar a movimentação de ajuste selecionada (Zerar, Estornar ou Cancelar).</p> <p>Mais detalhes sobre o funcionamento do programa podem ser obtidos em: DACR0091 - Ajuste títulos ACR em conjunto (Zerar Saldo, Estornar e Cancelar).</p>
Tickets relacionados:	TTFWSE, TSYGXN e TVLGNX
Requisitos:	D_MAN_FIN002-PCREQ-7351 e MANFIN01-1402



Macro desconhecida: 'rate'

ACR932WK - Proces Negoc Cx Busca Por Cx/Process

Linha de Produto:	Datasul
Segmento:	Manufatura
Módulo:	Contas a Receber
Função:	ACR932WK - dbo_process_negoc_cx
Situação /Requisito:	Existe hoje a pi_busca_num_process_negoc_refer_clien, que utiliza a referência e código do cliente para realizar a busca, porém é necessário utilizar o número de caixa e o do processo para esta busca.
Solução /Implementação:	Foi adicionada uma procedure interna na bo semelhante a pi_busca_num_process_negoc_refer_clien, que permita a busca por número de caixa e do processo.
Requisito (ISSUE):	MANFIN01-1322



Macro desconhecida: 'rate'

ACR303aa - Inclusão da Totalização Vencimento no Relatório Título em Aberto do Contas a Receber

Linha de Produto:	Datasul
Segmento:	Manufatura
Módulo:	ACR - Contas a Receber
Função:	ACR303aa - Título em Aberto do Contas a Receber
Situação/Requisito:	Necessária a totalização por vencimento na Classificação "Por Portador/Carteira".
Solução /Implementação:	Habilitado o totalizador por vencimento.
Chamado:	TUNUJ8
Requisito (ISSUE):	MANFIN01-950



Macro desconhecida: 'rate'

ACR068AA - Lote Marketplace

Linha de Produto:	Datasul
Segmento:	Manufatura
Módulo:	Contas a Receber
Funções:	ACR068AA - Lote Marketplace ACR399AA - Relatório Lote Marketplace
Situação /Requisito:	Desenvolver um programa para liquidar títulos do Contas a Receber, oriundos de vendas realizadas na plataforma de e-commerce da Ciashop nos repasses periódicos feitos pelos Marketplaces para as empresas vendedoras. Tratar e contabilizar a comissão retida pelos Marketplaces no momento destes repasses.
Solução /Implementação:	Foi desenvolvido o programa ACR068AA - Lote Marketplace que fará as movimentações para recebimento dos valores repassados pelos Marketplaces às empresas vendedoras. Será usado pelas empresas que ofertam seus produtos na plataforma de e-commerce da Ciashop integrada com marketplaces como B2W, CNova e Walmart. A função permitirá selecionar os títulos a receber, cujos valores estão sendo repassados, calcular a comissão retida bruta, calcular os impostos incidentes sobre esta comissão e calcular a comissão retida líquida. Gerará acertos de valor a menor no montante da comissão retida líquida e liquidações no valor do repasse líquido (repassado bruto - comissão retida líquida) nos títulos a receber selecionados. Também gerará antecipação no Contas a Pagar no valor da somatória da comissão retida líquida. Esta antecipação poderá ser usada para abater título a pagar gerado pela nota fiscal de prestação de serviço emitida pelo Marketplace.

	<p>Também foi desenvolvido o programa ACR399AA - Relatório Lote Marketplace que permitirá listar as informações e movimentações do Lote Marketplace.</p> <p>Para mais detalhes consultar DACR0093 - Lote Marketplace.</p>
Requisi to:	MANFIN01-434 e MANFIN01-435

 Macro desconhecida: 'rate'

ACR067AA - Parâmetros Marketplace

Linha de Produto:	Datusul
Segmento:	Manufatura
Módulo:	Contas a Receber
Função:	ACR067AA - Parâmetros Marketplace
Situação /Requisito:	Desenvolver programa para informar parâmetros financeiros para cálculo e apropriação contábil das comissões retidas pelos marketplaces nos repasses periódicos para as empresas vendedoras.
Solução /Implementação:	<p>Foi desenvolvido o programa ACR067AA - Parâmetros Marketplace, que permite informar os parâmetros financeiros para cálculo e apropriação contábil das comissões retidas nos repasses periódicos feitos pelos Marketplace para as empresas vendedoras.</p> <p>Será usado pelas empresas que ofertam seus produtos na plataforma de e-commerce da Ciashop integrada com marketplaces como B2W, CNova e Walmart.</p> <p>Para mais detalhes consultar DACR0092 - Parâmetros Marketplace</p>
Requisi to:	MANFIN01-434

 Macro desconhecida: 'rate'

1.3.6 Universal - Inovação - 12.1.17

Conversão para HTML HUB Funções

Linha de Produto:	Datasul
Segmento:	Manufatura
Módulo:	HUB - HUB
Função:	Parâmetros Funções do Produto
Situação /Requisito:	Existe uma rotina que permite habilitar e desabilitar funções no ERP, e a interface desta rotina foi construída em metadados (hub. ViewParamFncProdut). No entanto, as telas metadados foram baseadas em flash, uma tecnologia que será descontinuada pelos navegadores atuais. E a tela de habilitar e desabilitar funções não tem equivalente em Progress, de forma que a rotina ficaria ultrapassada e inutilizável.
Implementação:	Será construída uma nova interface para a rotina, buscando melhorar a usabilidade, utilizando o HTML Framework. Uma vez que é apenas uma mudança de interface, muito pouco da regra de negócio será alterada, somente o necessário para adaptação desta nova interface.
Requisi to:	MANFIN01-882



Macro desconhecida: 'rate'

1.4 Fiscal - Inovação - 12.1.17

1.4.1 Configurador Layout Fiscal - Inovação - 12.1.17

OF0147 - Manutenção Itens x Estab Obrigações Fisc / OF0674 - SEF2 PE - Manutenção Item SEF / LF0220 - SEF 2 - PE - Sistema de Escrituração Contábil e Fiscal

Linha de Produto:	Datasul
Segmento:	Manufatura
Módulo:	MOF - Obrigações Fiscais / MLF - Configurador Layout Fiscal
Função:	OF0147 - Manutenção Itens x Estab Obrigações Fisc OF0674 - SEF2 PE - Manutenção Item SEF LF0220 - SEF 2 - PE - Sistema de Escrituração Contábil e Fiscal
Situação /Requisito:	Foram incluídos os campos "%Incentivo Item" e "Prazo Fruição" e alteração o label campo "Item Incentivado?" no cadastro de itens por estabelecimento e tratamento geração do registro 8525 do SEF II.
Solução /Implementação:	Foi alterado o programa OF0147 para incluir os campos "% Incentivo Item" e "Prazo Fruição" para que possam informar por estabelecimento. E o campo "Item Incentivado?" do OF0147 teve a descrição alterada para "Indicador Especial", a informação deste campo já é considerada para o indicador especial utilizado nos registros 8535, 8540 e 8545. A regra de busca destas informações será a mesma já utilizada para os outros campos do SEF II, ou seja, caso tenha informação "% Incentivo Item", "Prazo Fruição" e "Indicador Especial" na tela OF0147, serão consideradas estas informações, se não, continuará buscando do OF0674.
Tickets relacionados:	547473
Requisitos:	DMANFISDTS-653



Macro desconhecida: 'rate'

1.4.2 Obrigações Fiscais - Inovação - 12.1.17

Extrator Datasul TAF - DECLAN-RJ

Características do Requisito

Linha de Produto:	Datasul					
Segmento:	Manufatura					
Módulo:	MOF - Obrigações Fiscais					
Rotina:	<table border="1"> <thead> <tr> <th>Rotina</th> <th>Nome Técnico</th> </tr> </thead> <tbody> <tr> <td>OF1001</td> <td>Extrator das Informações Fiscais do Produto Datasul para o TAF</td> </tr> </tbody> </table>	Rotina	Nome Técnico	OF1001	Extrator das Informações Fiscais do Produto Datasul para o TAF	
Rotina	Nome Técnico					
OF1001	Extrator das Informações Fiscais do Produto Datasul para o TAF					
Tickets relacionados	168299 168370					
Requisito/Story/Issue:	DMANFISDTS-97					
País(es):	Brasil					
Banco(s) de Dados:	Oracle, SQL e Progress					
Sistema(s) Operacional (is):	Windows®/Linux®					

Descrição

Desenvolvimento dos registros no Extrator Fiscal Datasul (OF1001) para integração com o TAF - TOTVS Automação Fiscal considerando os registros pré-definidos no layout ([01. Layout Único Atual](#)), e por meio desta ferramenta gerar o arquivo para atender a legislação da DECLAN-RJ.

Para esta legislação os registros abaixo deverão ser extraídos do EMS2 e integrados ao TAF:

- T001 - Cadastro do Estabelecimento
- T001AA - Cadastro de Inscrição do Estabelecimento Substituto
- T001AB - Cadastro Processo Referenciado
- T001AE - Cadastro de Documento de Arrecadação
- T003 - Cadastro de Participantes
- T003AA - Alteração do Cadastro de Participantes
- T005 - Identificação das Unidades de Medida
- T007 - Identificação do Item(Produtos/Serviços)
- T010 - Cadastro Plano de Contas Contábeis
- T020 - Apuração do Imposto ICMS
- T020AA - Ajustes da Apuração do ICMS
- T020AB - Processos Referenciados ou Documentos de Arrecadação
- T020AC - Identificação dos Documentos Fiscais
- T020AD - Valores Declaratórios
- T020AE - Obrigações à Recolher
- T020AF - Resumo ICMS por CFOP
- T021- Apuração do ICMS ST
- T021AA - Ajustes de Apuração do ICMS ST
- T021AB - Processos Referenciados ou Documentos de Arrecadação
- T021AC - Info. Adic. Ajuste Apur. Documentos
- T021AD - Obrigações à Recolher
- T021AE - Resumo por Unidade de Federação X CFOP
- T079 - Inventário
- T079AA - Itens do Inventário
- T079AB - Informação Complementar do Inventário

 **Importante:**

Para mais detalhes sobre a rotina de extração das informações fiscais para o TAF, acesse a base de conhecimento disponível no TDN: [01. Integre informações fiscais](#)

Sobre a Legislação

A Declaração Anual para o Índice de Participação dos Municípios – DECLAN-IPM é uma declaração anual que se destina à apuração do valor adicionado nas operações de circulação e prestações de serviços sujeitos à incidência do ICMS, realizadas no Estado. O preenchimento da DECLAN tem como finalidade compor o cálculo dos IPM – Índices de Participação dos Municípios na Arrecadação do ICMS.

Procedimento para Implantação

Após a atualização do ambiente, antes de iniciar o processamento do programa Extrator (OF1001), são pré-requisitos para o funcionamento da rotina do Extrator do TAF:

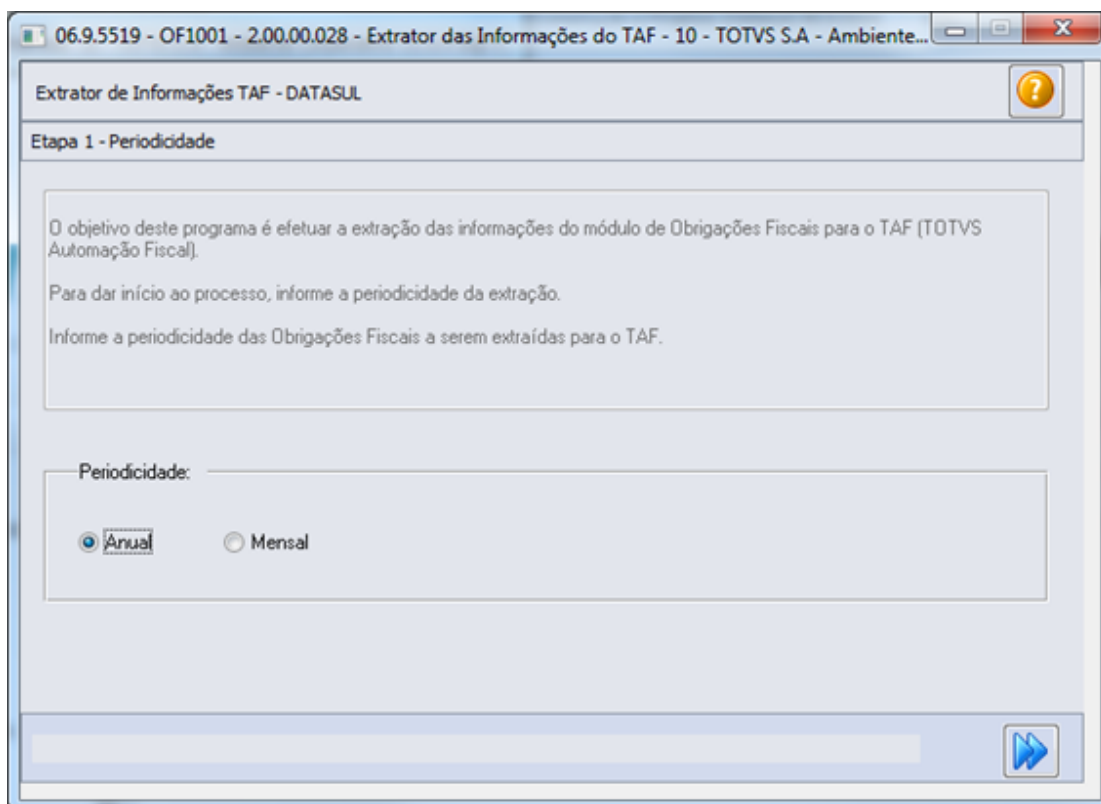
1. As alterações descritas neste documento técnico serão liberadas na Release/Update 12.1.17. Portanto os clientes deverão estar nesta versão do sistema para que as alterações tratadas por este documento possam ser utilizadas.

Procedimento para Utilização

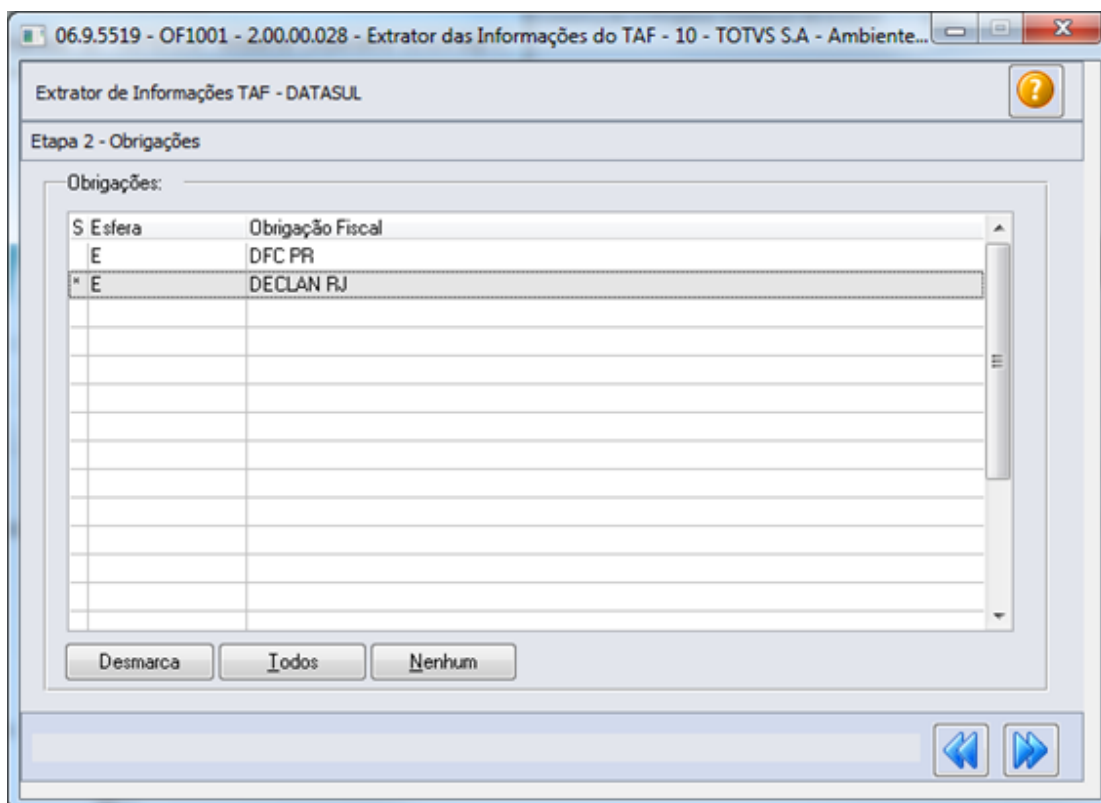
Extração das Informações Fiscais do ERP Datasul para Integração com o TAF - OF1001

No programa OF1001 foi adicionada a obrigação "DECLAN-RJ".

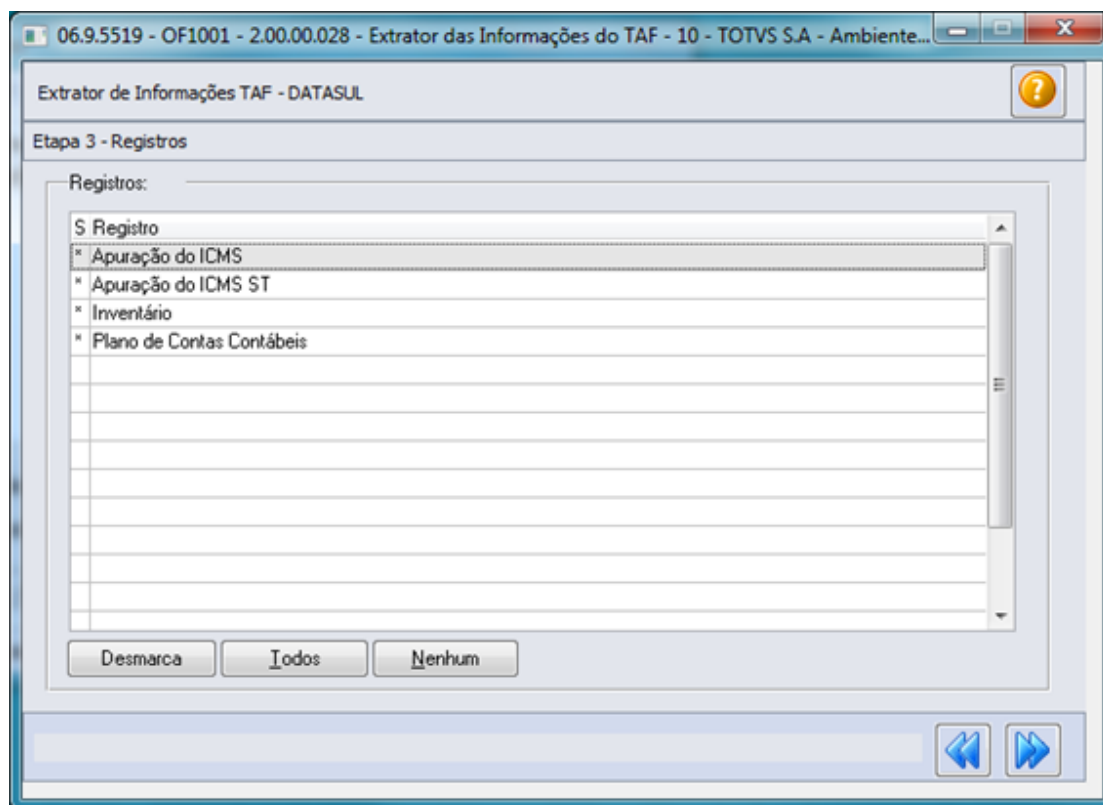
Etapa 1 - Periodicidade: Para extrair os dados da DECLAN-RJ a periodicidade será "Anual":



Etapa 2 - Obrigações: É necessário selecionar a obrigação "DECLAN-RJ";



Etapa 3 - Registros: Serão apresentados os registros disponíveis para processamento da obrigação, por padrão todos os registros são apresentados marcados/selecionados, porém pode ser desmarcado o registro que não se deseja processar;



Etapa 4 - Parâmetros: Nesta tela devem ser informados os parâmetros que serão considerados no processamento das informações.

06.9.5519 - OF1001 - 2.00.00.028 - Extrator das Informações do TAF - 10 - TOTVS S.A - Ambiente...

Extrator de Informações TAF - DATASUL

Etapa 4 - Parâmetros

Empresa: 10

Estabelecimento: 1

Série: ZZZZZ

Documento: 99999999999999

Ano Extração: 2016

Gerar relatório de conferência?

Extrair Para:

Tabela Compartilhada

Arquivo Texto

Empresa: Código da empresa que será considerada para extração das informações.

Estabelecimento: Código do estabelecimento (início/fim) que será considerado para extração das informações (CD0403). Caso não informe o estabelecimento o programa considerará todos os estabelecimentos relacionados à empresa.

Série, Documento: Informações do número de série e documento será considerado para extração das informações.

Data Extração: Período (inicial/final) que será considerado para extração das informações.

Gerar relatório de conferência? Marcando/Selecionando este campo, ao final do processamento será gerado um relatório para a conferência das informações processadas pelo extrator em formato XLSX podendo ser visualizado pelas ferramentas Excel/LibreOffice.

Tabela Compartilhada: As informações extraídas serão gravadas na tabela TAFST1 para integração com o TAF (apenas para versão do Progress 11)

Arquivo Texto: As informações extraídas serão gravadas em arquivo texto para importação no TAF.

Etapa 5 - Parâmetros

Considerar CFOP de serviços?: Quando marcado , serão considerados no processamento da Apuração os CFOPs de serviços (1.933, 2.933, 5.933 e 6.933).

Documentos Fiscais Entradas, Saída, Serviço: Indica se deverão ser processados os tipos de documentos selecionados.

Plano de Contas Contábeis: Relacionar o código da empresa no produto EMS5 e o campo "Matriz de Contas" para que seja informado a matriz de tradução de contas.

Etapa 6 - Inventário

Para a DECLAN-RJ automaticamente serão gerados dois registros T079, um com as informações do saldo final do período anterior ao processado (ex.: 2015) e outro com as informações do saldo final do período processado (ex.: 2016), porém é necessário que informe o período do último fechamento de inventário.

Mudança Forma Tributação: Indica que, por exigência da legislação ou por regime especial, houve alteração da forma de tributação da mercadoria. Neste caso, se a legislação determinar, o inventário pode ser parcial. **Exemplo:** Mercadoria no sistema de tributação por conta corrente fiscal (crédito e débito) e a legislação passa a cobrar o ICMS por substituição tributária.

Solicitação Baixa Cadastral: Indica por ocasião da solicitação de baixa.

Alteração Regime Pagamento: Indica que o contribuinte muda de condição, alterando o regime de pagamento. **Exemplo:** Mudança da condição “Normal” por inclusão no “Simples Nacional” ou inclusão em “Regime Especial”.

Solicitação da Fiscalização: Indica que se trata de solicitação específica da fiscalização.

Data Fechamento: Data de fechamento do inventário para cada motivo preenchido.

Tipo Preço Base ICMS: Selecionar o tipo de preço para a base de cálculo do ICMS para cada Motivo Inventário preenchido. As opções disponíveis são:

- Médio Mensal
- Preço Base
- Última Entrada
- Preço Reposição
- Média Entradas

% Margem: Percentual de margem para acréscimo da base para cada Motivo Inventário preenchido.

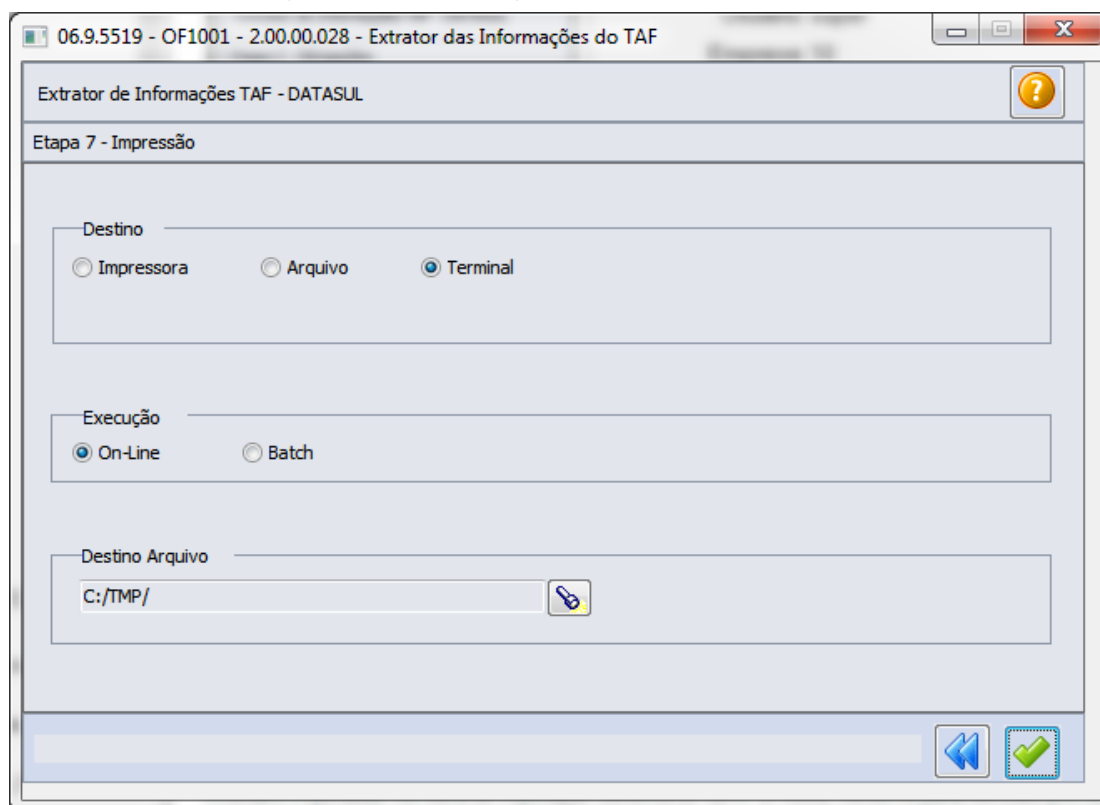
Estab X Item: Selecionar por intermédio do botão apresentado ao lado direito do campo os itens que serão inventariados para cada Motivo Inventário preenchido.

Data Transação Documento: Para o tipo de preço da base de ICMS "Média Entradas", é solicitada uma faixa de datas para filtrar os documentos do recebimento que serão utilizados para apurar o valor médio da base de ICMS do item.

Considera Produtos em Fabricação: Quando preenchido, considera os produtos acabados ou semi-acabados que estejam em processo de fabricação com ordens de produção abertas que ainda não foram produzidas ou que foram parcialmente produzidas.

Para as informações de Inventário, caso o contribuinte não utilize a rotina de Inventário do Produto, as informações poderão ser importadas via rotina de Importação Genérica (LF0214 / LF0303), e no programa OF1000 ([Parâmetros Gerais do Extrator](#)) deve ser alterado o campo: "Utiliza a rotina de Inventário do Produto?" para "Não".

Etapa 7 - Impressão: Antes de iniciar o processamento da extração das informações é necessário definir os parâmetros de impressão:



Após a extração das informações fiscais pelo programa OF1001 será necessário realizar a integração com o TAF, e após a integração será possível gerar o arquivo para a DECLAN-RJ. Para mais detalhes sobre o TAF - TOTVS Automação Fiscal acesse o manual que está disponível na TDN: [Manual do TAF](#)

 Macro desconhecida: 'rate'

DT Extrator Datasul TAF DIAP - AP

Extrator Datasul TAF - DIAP AP

Características do Requisito

Linha de Produto:	Datasul.	
Segmento:	Manufatura.	
Módulo:	MOF - Obrigações fiscais	
Rotina:	Rotina	Nome Técnico
	OF1001.	Extrator das Informações do Produto Datasul para o TAF.
Tickets relacionados:	TTWSEV.	
Requisito/Story/Issue (informe o requisito relacionado):	DMANFISDTS-108 / DMANFISDTS-109.	
País(es):	Brasil.	
Banco(s) de Dados:	Oracle, SQL e Progress.	
Sistema(s) Operacional(is):	Windows®/Linux®.	

Descrição

Desenvolvimento dos registros no extrator Datasul TAF (OF1001) para atender a legislação da DIAP-AP considerando os registros pré-definidos no layout do TAF ([01. Layout Único Atual](#)).

Para esta legislação os registros abaixo deverão ser enviados ao TAF:

- T001AB (Cadastro de Inscrição do estabelecimento substituto)
- T001AC (Cadastro de Veículos)

- T001AD (Cadastro do Equipamento ECF/SAT-CF)
- T001AE (Cadastro de Documento de Arrecadação)
- T001AJ (Código dos Totalizadores da Redução Z)
- T001AK (Cadastro de Informações Complementares)
- T001AL (Cadastro de Observações do Lançamento Fiscal)
- T003 (Cadastro de Participantes)
- T003AA (Alteração do Cadastro de Participantes)
- T005 (Identificação das Unidades de Medida)
- T006 (Cadastro de Unidade de Medida para o Fator de Conversão)
- T006AA (Fatores de Conversão de Unidade de Medida)
- T007 (Identificação do Item (Produtos/Serviços))
- T007AA (Alteração da Identificação do Item (Produtos/Serviços))
- T009 (Cadastro de Natureza de Operação)
- T010 (Cadastro de Plano de Contas Contábeis)
- T011 (Cadastro de Centro de Custos)
- T013 (Cadastro de Documentos Fiscais - Nota Fiscal de Serviço/Mercadorias)
- T013AA (Cadastro de Informações Complementares de Documentos Fiscais(Modelos 01, 1B e 55))
- T013AB (Cadastro de Processos Referenciados por Informação Complementar)
- T013AC (Cadastro de Operações de Importação)
- T013AD (Modais de transporte (Modelo 26))
- T013AE (Cadastro de Documento de Arrecadação referenciado)
- T013AF (Cadastro de Documento Fiscal Referenciado)
- T013AG (Cadastro de Cupom Fiscal Referenciado)
- T013AH (Cadastro de Coleta e/ou Entrega(Modelos 01, 1B e 04))
- T013AI (Cadastro de Faturas(Modelo 01))
- T013AJ (Cadastro de Vencimento de Faturas)
- T013AK (Cadastro Complementar de Volumes Transportados e Operações com Combustíveis(Modelos 01 e 04))
- T013AL (Observações do Lançamento Fiscal (Modelos 01, 1B, 04 e 55))
- T013AM (Outras obrigações tributárias, ajustes e informações de valores provenientes dos documentos fiscais.)

- T013AN (Complemento do Documento Fiscal(Modelos 06, 28 e 29))
- T013AO (Complemento do Documento Fiscal - Modelos 08, 8B e 26)
- T013AP (Cadastro dos Tributos por Documentos Fiscais - Nota Fiscal de Serviço /Mercadorias)
- T013AQ (Local de coleta/Entrega - Modelos 08, 8B, 09, 10, 11, 26 e 27)
- T013AR (Complemento do Documento Fiscal - Modelos 21 e 22)
- T013AS (Complemento do Documento Fiscal - Operações com ICMS-ST recolhido para UF diversa do destinatário do documento fiscal (Modelos 55))
- T013AT (Complemento do Documento Fiscal - Documentos Cancelados (Modelos 02, 13, 14, 15 E 16))
- T013AU (Complemento do Documento Fiscal - Modelo 09)
- T013AV (Complemento do Documento Fiscal - Modelo 10)
- T013AW (Complemento do Documento Fiscal – Modelos 08, 8B, 09, 10, 11, 26 e 27)
- T013AY (Complemento do Documento Fiscal - Documentos Informados (Modelos 13, 14, 15 E 16))
- T015 (Cadastro dos Itens dos Documentos Fiscais)
- T015AA (Cadastro de Operações com Medicamentos - Complemento do Item Modelos 01 e 55)
- T015AB (Complemento do Item do Documento Fiscal - Modelos 06, 28 e 29)
- T015AC (Cadastro de Operações com Arma de Fogo - Complemento do Item modelo 01)
- T015AD (Cadastro de Operações com Veiculos Novos - Complemento do Item modelos 01 e 55)
- T015AE (Cadastro de Tributos por Item de Documento)
- T015AF (Cadastro de Armazenamento de Combustiveis - Complemento do Item modelos 01 e 55)
- T015AH (Complemento do item do Documento Fiscal - Modelo 21 e 22)
- T015AI (Complemento do item do Documento Fiscal - Modelo 07)
- T020 (Apuração e/ou Sub-Apuração do ICMS)
- T020AA (Ajustes da Apuração do Tributo - ICMS)
- T020AB (Informacoes adicionais dos ajustes da Apuracao - Processos referenciados ou Documentos de arrecadacao)

- T020AC (Informações adicionais dos ajustes da Apuração - Identificação dos documentos fiscais)
- T020AD (Informações adicionais dos ajustes da Apuração - Valores declaratórios)
- T020AE (Obrigações a recolher)
- T020AF (Resumo por CFOP)
- T079 (Inventário)
- T079AA (Itens do Inventário)
- T079AB (Informação complementar do Inventário)

Sobre a Legislação

A DIAP-AP é uma declaração mensal de Informações e Apuração do ICMS que integra todos os regimes de tributação, com exceção dos que apuram o ICMS pelo regime simplificado da Lei Complementar N° 123/2006 (Simples Nacional).

Procedimento para Implantação

Após a atualização do ambiente, antes de iniciar o processamento do extrator, são pré-requisitos para o funcionamento da rotina do Extrator do TAF:

1. As alterações descritas neste documento técnico serão liberadas na Release/Update 12.1.17. Portanto os clientes deverão estar nesta versão do sistema para que as alterações tratadas por este documento possam ser utilizadas.
2. Para a base de dados Progress é necessário a atualização para o Progress 11 OpenEdge, para que a integração com o TAF por tabela compartilhada funcione corretamente.

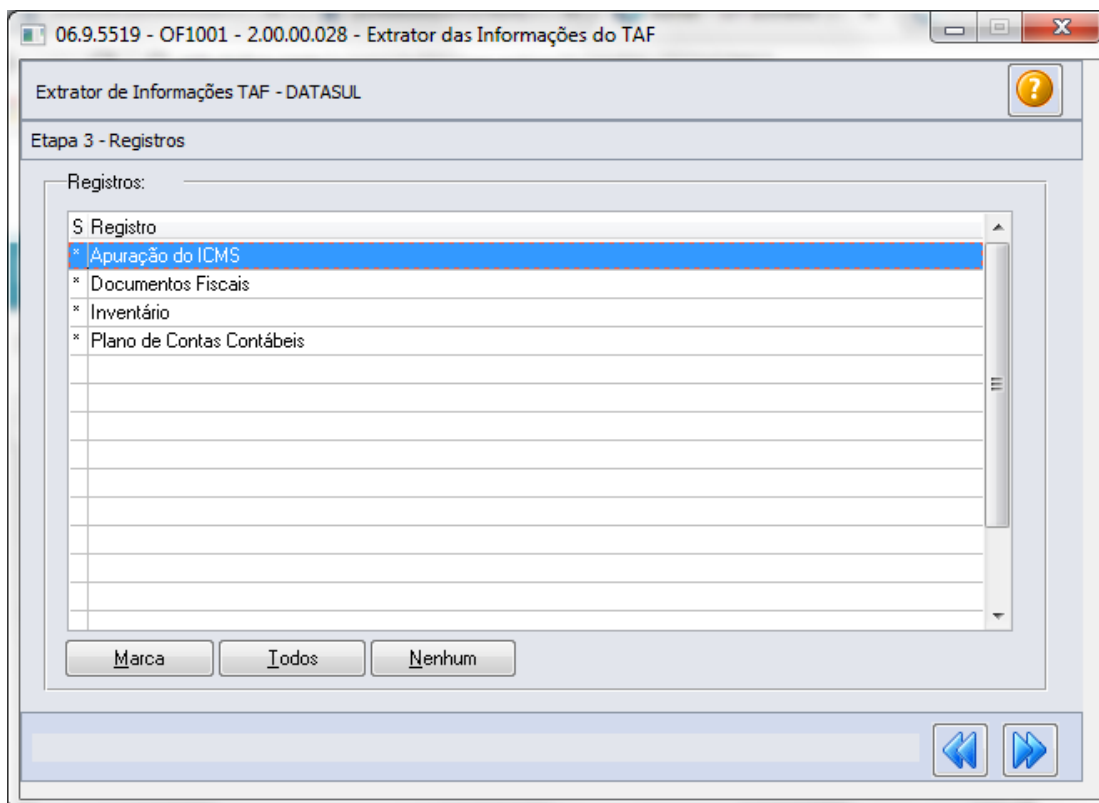
Procedimento para Utilização

Extração das informações do ERP Datasul para o TAF - OF1001

No programa OF1001 foi adicionada a obrigação "DIAP-AP":

Etapas 1 - Periodicidade: Para extrair os dados da DIAP-AP a periodicidade será "Mensal" ;

Etapa 3 - Registros: Serão apresentados os registros disponíveis para processamento da obrigação, por padrão todos os registros são apresentados marcados/selecionados, porém pode ser desmarcado o registro que não se deseja processar;



Etapa 4 - Parâmetros: Nesta tela devem ser informados os parâmetros que serão considerados no processamento das informações.

Empresa: Código da empresa que será considerada para extração das informações.

Estabelecimento: Código do estabelecimento (início/fim) que será considerado para extração das informações (CD0403). Caso não informe o estabelecimento o programa considerará todos os estabelecimentos relacionados à empresa.

Série, Documento: Informações do número de série e documento será considerado para extração das informações.

Data Extração: Período (inicial/final) que será considerado para extração das informações.

Gerar relatório de conferência? Marcando/Selecionando este campo, ao final do processamento será gerado um relatório para a conferência das informações processadas pelo extrator em formato XLSX podendo ser visualizado pelas ferramentas Excel/LibreOffice.

Tabela Compartilhada: As informações extraídas serão gravadas na tabela TAFST1 para integração com o TAF.

Arquivo Texto: As informações extraídas serão gravadas em arquivo texto para importação no TAF.

Etapa 5 - Parâmetros

Considerar CFOP de serviços?: Quando marcado, serão considerados no processamento da Apuração os CFOPs de serviços (1.933, 2.933, 5.933 e 6.933).

Documentos Fiscais Entradas, Saída, Serviço: Indica se deverão ser processados os tipos de documentos selecionados.

Plano de Contas Contábeis: Relacionar o código da empresa no produto EMS5 e o campo "Matriz de Contas" para que seja informado a matriz de tradução de contas.

Primeira Entrega Bloco G: Este parâmetro somente deve ser marcado quando o período se referir a primeira entrega do bloco G no arquivo do Sped Fiscal, ou seja, no período em que se iniciar a obrigação de escrituração fiscal digital do CIAP ou quando isso ocorrer de forma espontânea.

Ao executar a extração dos dados com esta opção marcada, serão extraídos os dados dos documentos/itens referentes aos bens do ativo imobilizado.

Etapa 6 - Inventário

Mudança Forma Tributação: Indica que, por exigência da legislação ou por regime especial, houve alteração da forma de tributação da mercadoria. Neste caso, se a legislação determinar, o inventário pode ser parcial. **Exemplo:** Mercadoria no sistema de tributação por conta corrente fiscal (crédito e débito) e a legislação passa a cobrar o ICMS por substituição tributária.

Solicitação Baixa Cadastral: Indica por ocasião da solicitação de baixa.

Alteração Regime Pagamento: Indica que o contribuinte muda de condição, alterando o regime de pagamento. **Exemplo:** Mudança da condição “Normal” por inclusão no “Simples Nacional” ou inclusão em “Regime Especial”.

Solicitação da Fiscalização: Indica que se trata de solicitação específica da fiscalização.

Data Fechamento: Data de fechamento do inventário para cada motivo preenchido.

Tipo Preço Base ICMS: Selecionar o tipo de preço para a base de cálculo do ICMS para cada Motivo Inventário preenchido. As opções disponíveis são:

- Médio Mensal
- Preço Base
- Última Entrada
- Preço Reposição
- Média Entradas

% Margem: Percentual de margem para acréscimo da base para cada Motivo Inventário preenchido.

Estab X Item: Selecionar por intermédio do botão apresentado ao lado direito do campo os itens que serão inventariados para cada Motivo Inventário preenchido.

Data Transação Documento: Para o tipo de preço da base de ICMS “Média Entradas”, é solicitada uma faixa de datas para filtrar os documentos do recebimento que serão utilizados para apurar o valor médio da base de ICMS do item.

Considera Produtos em Fabricação: Quando preenchido, considera os produtos acabados ou semi-acabados que estejam em processo de fabricação com ordens de produção abertas que ainda não foram produzidas ou que foram parcialmente produzidas.

Etapa 7 - Impressão: Antes de iniciar o processamento da extração das informações é necessário definir os parâmetros de impressão:

Macro desconhecida: 'rate'

Extrator Datasul TAF - GissOnline

Características do Requisito

Linha de Produto:	Datasul					
Segmento:	Manufatura					
Módulo:	MOF - Obrigações Fiscais					
Rotina:	<table border="1"> <thead> <tr> <th>Rotina</th> <th>Nome Técnico</th> </tr> </thead> <tbody> <tr> <td>OF1001</td> <td>Extrator das Informações Fiscais do Produto Datasul para o TAF</td> </tr> </tbody> </table>	Rotina	Nome Técnico	OF1001	Extrator das Informações Fiscais do Produto Datasul para o TAF	
Rotina	Nome Técnico					
OF1001	Extrator das Informações Fiscais do Produto Datasul para o TAF					
Tickets relacionados	168579 168358					
Requisito/Story/Issue (informe o requisito relacionado):	DMANFISDTS-617 / DMANFISDTS-619					
País(es):	Brasil					
Banco(s) de Dados:	Oracle, SQL e Progress					
Sistema(s) Operacional(is):	Windows®/Linux®					

Descrição

Realizar a extração das informações fiscais e cadastros relacionados para integração com o TAF - TOTVS Automação Fiscal, considerando os registros pré-definidos no layout ([01. Layout Único Atual](#)), e por meio dessa ferramenta, gerar o arquivo para atender a legislação municipal GissOnline.

Para essa legislação os registros abaixo deverão ser extraídos do EMS2 e integrados ao TAF:

- T001 - Cadastro do Estabelecimento

- T001AA - Cadastro de Inscrição do Estabelecimento Substituto
- T001AB - Cadastro Processo Referenciado
- T001AC - Cadastro de Veículos
- T001AD - Cadastro Equipamento ECF/SAT-CF
- T001AE - Cadastro de Documento de Arrecadação
- T001AJ - Código dos Totalizadores da Redução
- T001AK - Cadastro de Informações Complementares
- T001AL - Cadastro de Observações do Lançamento Fiscal
- T003 - Cadastro de Participantes
- T003AA - Alteração do Cadastro de Participantes
- T005 - Identificação das Unidades de Medida
- T006 - Cadastro de Unidade de Medida para o Fator de Conversão
- T006AA - Fatores de Conversão de Unidade de Medida
- T007 - Identificação do Item(Produtos/Serviços)
- T007AA - Alteração da Identificação do Item (Produto/Serviços)
- T009 - Cadastro de Natureza de Operação
- T010 - Plano de Contas Contábeis (EMS5)
- T011 - Cadastro Centro de Custo (EMS5)
- T013 - Documentos Fiscais (Produto/Serviço)
- T013AA - Informações Complementares de Documentos Fiscais - Modelos 01, 1B e 55
- T013AB - Cadastro de Processos Referenciados por Informação Complementar
- T013AC - Cadastro de Operações de Importação
- T013AD - Modais de transporte - Modelo 26
- T013AE - Cadastro de Documento de Arrecadação Referenciado
- T013AF - Cadastro de Documento Fiscal Referenciado
- T013AG - Cupom Fiscal Referenciado
- T013AH - Coleta e/ou Entrega - Modelos 01, 1B e 04
- T013AI - Cadastro de Faturas - Modelo 01
- T013AJ - Cadastro de Vencimento das Faturas
- T013AK - Complemento de Volumes Transportados e Operações com Combustíveis - Modelos 01 e 04

- T013AL - Cadastro de Observações do Lançamento Fiscal
- T013AM - Outras obrigações tributárias, ajustes e informações de valores provenientes dos documentos fiscais.
- T013AN - Complemento do Documento Fiscal - Modelos 06, 28 e 29
- T013AO - Complemento do Documento Fiscal - Modelos 08, 8B e 2
- T013AP - Cadastro dos Tributos por Documentos Fiscais (Nota Fiscal de Serviço /Mercadorias)
- T013AQ - Local de coleta/Entrega - Modelos 08, 8B, 09, 10, 11, 26 e 27
- T013AR - Complemento do Documento Fiscal - Modelos 21 e 22
- T013AT - Complemento do Documento Fiscal - Documentos Cancelados - Modelos 02, 13, 14, 15 E 16
- T013AU - Complemento do Documento Fiscal - Modelo 09
- T013AV - Complemento do Documento Fiscal - Modelo 10
- T013AW - Complemento do Documento Fiscal - Modelos 08, 8B, 09, 10, 11, 26 e 27
- T013AY - Complemento do Documento Fiscal - Documentos Informados - Modelos 13, 14, 15 e 16
- T015 - Cadastro dos Itens dos Documentos Fiscais
- T015AA - Cadastro de Operações com Medicamentos - Complemento do Item Modelos 01 e 55
- T015AB - Complemento do Item do Documento Fiscal - Modelo 06, 28 e 29
- T015AC - Cadastro de Operações com Arma de Fogo - Complemento do Item - Modelo 01
- T015AD - Cadastro de Operações com Veículos Novos - Complemento do Item modelos 01 e 55
- T015AE - Cadastro dos Tributos por Itens de Documentos Fiscais (Nota Fiscal de Serviço/Mercadorias)
- T015AF - Cadastro de Armazenamento de Combustíveis - Complemento do Item - Modelos 01 e 55
- T015AH - Complemento do Item do Documento Fiscal - Modelo 21 e 22
- T015AI - Complemento do Item do Documento Fiscal - Modelo 07

Importante:

Para mais detalhes sobre a rotina de extração das informações fiscais para o TAF, acesse a base de conhecimento disponível no TDN: [01. Integre informações fiscais](#)

Sobre a Legislação

A GissOnline é um sistema de escrituração eletrônica com controle e gestão completa do ISSQN e que possui diversos facilitadores de escrituração, por intermédio da internet e offline.

Procedimento para Implantação

Após a atualização do ambiente, antes de iniciar o processamento do programa Extrator (OF1001), são pré-requisitos para o funcionamento da rotina do Extrator do TAF:

1. As alterações descritas neste documento técnico serão liberadas no Release/Update 12.1.17. Portanto, os clientes deverão estar nessa versão do sistema para que as alterações tratadas por este documento possam ser utilizadas.

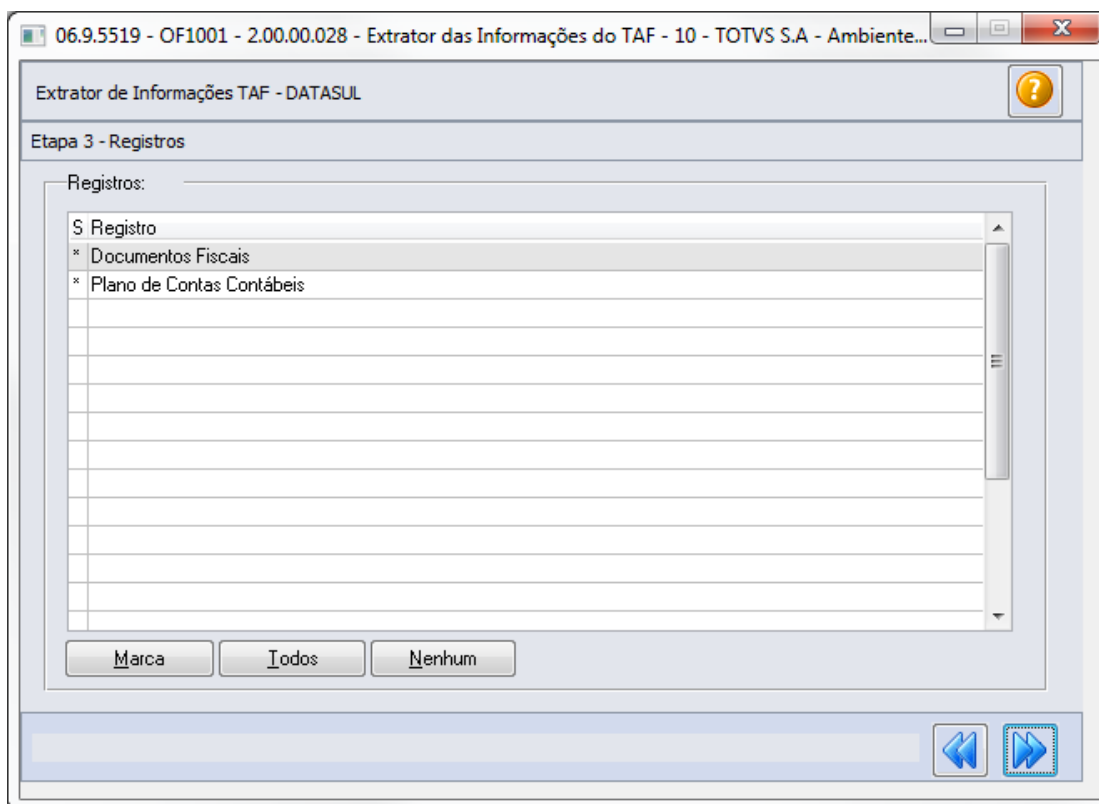
Procedimento para Utilização

OF1001 (Extração das Informações Fiscais do ERP Datasul para Integração com o TAF)

No programa OF1001 foi adicionada a obrigação "GissOnline" que realizará a extração dos documentos fiscais e cadastros relacionados para integração com o TAF.

Etapas 1 - Periodicidade: Para extrair os dados para a GissOnline a periodicidade será "Mensal":

Etapa 3 - Registros : Serão apresentados os registros disponíveis para processamento da obrigação. Por padrão, todos os registros são apresentados assinalados, podendo ser desmarcado o registro, caso não queira processar;



Etapa 4 - Parâmetros: Nessa tela, devem ser informados os parâmetros que serão considerados no processamento das informações.

Empresa: Código da empresa que será considerada para extração das informações.

Estabelecimento: Código do estabelecimento (início/fim) que será considerado para extração das informações (CD0403). Caso não informe o estabelecimento o programa considerará todos os estabelecimentos relacionados à empresa.

Série, Documento: Informações do número de série e documento será considerado para extração das informações.

Data Extração: Período (inicial/final) que será considerado para extração das informações.

Gerar relatório de conferência? Marcando/Selecionando este campo, ao final do processamento será gerado um relatório para a conferência das informações processadas pelo extrator em formato XLSX, podendo ser visualizado pelas ferramentas Excel/LibreOffice.

Tabela Compartilhada: As informações extraídas serão gravadas na tabela TAFST1 para integração com o TAF (homologado apenas para Oracle e SQLServer)

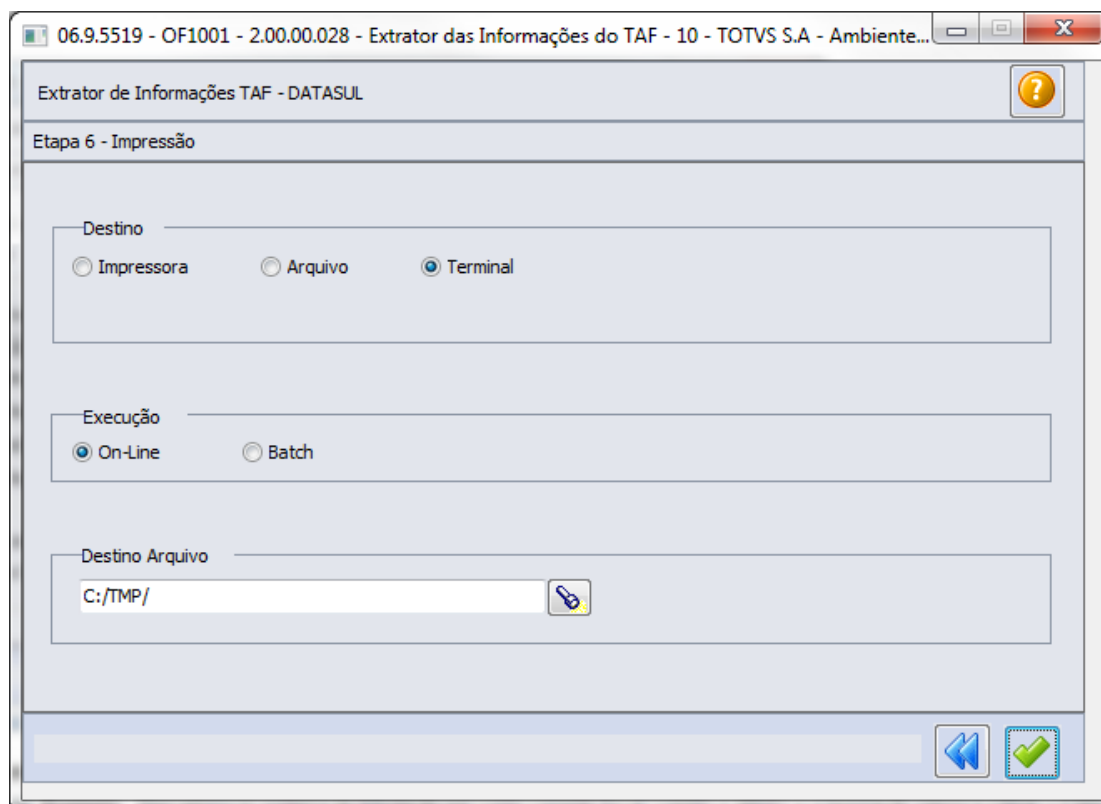
Arquivo Texto: As informações extraídas serão gravadas em arquivo texto para importação no TAF.

Etapa 5 - Parâmetros

Documentos Fiscais Entradas, Saída, Serviço: Indica caso devam ser processados os tipos de documentos selecionados. Para a obrigação GissOnline, será apresentado apenas o campo "Serviço", sendo permitido, também, selecionar as opções "Entradas" e "Saída".

Plano de Contas Contábeis: Relacionar o código da empresa no produto EMS5 e o campo "Matriz de Contas" para que seja informado a matriz de tradução de contas.

Etapa 7 - Impressão: Antes de iniciar o processamento da extração das informações, é necessário definir os parâmetros de impressão:



Alterações Layout TAF:

Para a GissOnline foram adicionados alguns campos no layout TAF, já o extrator envia para os respectivos campos a seguinte informação:

Tabela	Cadastro	Item	Nome Campo	Descrição	Observação
T001	Complemento do Cadastro de Estabelecimentos	9	SEGMENTO	Segmento de Atividade da Empresa	Não será enviado essa informação no ERP. É utilizado para identificar se específicos (Portos, Cons Civil). Caso necesser ser informado diretamente
T003		37	NUM_IM		


Tabela	Cadastro	Item	Nome Campo	Descrição	Observação
	Cadastro de Participante			Número da Inscrição Municipal	Número da inscrição municipal ex cadastro do participante (fornecedor) CD0401 - Módulo de Forneced Pasta Fiscal Inscrição Municipal CD0704 - Módulo de Clientes - Fiscal -> Inscrição Municipal.
T003	Cadastro de Participante	38	SIMPLES_NACIONAL	Indicador caso o participante seja optante do Simples Nacional	Indicador caso optante ou não Simples Nacional existente no cadastro de fornecedor CD0401 - Módulo de Forneced Pasta Fiscal Simples Nacional
T003	Cadastro de Participante	39	ENQUADRAMENTO	Número da Tabela de Enquadramento	Não será exibido em essa informação no ERP. Utilizado para definir a modalidade de inscrição: CODESP (Pessoa Física)
T007	Cadastro de Item	26	COD_SERV_MUN	Código do Serviço Municipal	Código do Serviço Municipal com a tabela de códigos de serviço: FT0308 - Tabela de Códigos de Serviço Item Lista de Serviços

Tabela	Cadastro	Item	Nome Campo	Descrição	Observação
T013	Cadastro de Documento Fiscal	62	LOC_PRESTACAO	Local de Prestação do Município. Refere-se ao município em que o serviço foi realizado.	<p>Para prestação serviço: FT0308 - Tal Códigos de Origem Cida Prestação S</p> <ul style="list-style-type: none"> Local Entreg Município local c do pa (client CD07 Estab o mur estabe - CD0 <p>Para serviço CD0403 - M de Estabelec</p>
T013	Cadastro de Documento Fiscal	63	VL_DED_ISS_MAT	Abatimento de Materiais para dedução de ISS	<p>Não será em tem esta info ERP. Utilizado par para Obras/C Civil</p>
T013	Cadastro de Documento Fiscal	64	VL_DED_ISS_SUBEMP	Abatimento de Sub-empitada para dedução de ISS	<p>Não será em tem esta info ERP. Utilizado par para Obras/C Civil</p>
T013		65	COD_OBRA	Código da Obra (Alvará)	

Tabela	Cadastro	Item	Nome Campo	Descrição	Observação
	Cadastro de Documento Fiscal				Não será em- tem esta info ERP. Utilizado par para Obras/C Civil
T015	Cadastro de Item do Documento Fiscal	40	COD_SERV_MUN	Código do Serviço Municipal	Para prestaç serviço: FT0308 - Tal Códigos de S Item Lista Se Para serviço RE0701 - Dc Fiscais - Pas II - Item Serv Caso não ter informação e verificado no FT0308 - Tal Códigos de S Item Lista Se

Após a extração das informações fiscais pelo programa OF1001, será necessário realizar a integração com o TAF, e, somente após a integração, será possível gerar o arquivo para a GissOnline.

Para mais detalhes sobre o TAF - TOTVS Automação Fiscal acesse o manual que está disponível na TDN: [Manual do TAF](#)

 Macro desconhecida: 'rate'

Extrator Datasul TAF - SPED Fiscal Bloco K

Linha de Produto:	Datasul.
Segmento:	Manufatura.
Módulo:	MOF - Obrigações Fiscais .
Função:	OF1001 - Extrator das Informações Fiscais do Produto Datasul para o TAF .
Situação /Requisito:	<p>Enviar para o TAF as informações referentes aos registro K200 (ESTOQUE ESCRITURADO) e K280 (CORREÇÃO DE APONTAMENTO – ESTOQUE ESCRITURADO) do Bloco K, no arquivo Sped Fiscal.</p> <p>Conforme layout do TAF, os registros a serem enviados são:</p> <p>T045 - Período de Apuração ICMS/IPI (K100)</p> <p>T045AA - Estoque Escriturado (K200)</p> <p>T045AM - Correção e Apontamento - Estoque Escriturado (K280).</p>
Solução /Implementação:	<p>Quando marcada a opção "Controle da Produção e Estoque" na tela do OF1001 (Extrator das Informações Fiscais do Produto Datasul para o TAF) , serão extraídos os dados referente às tabelas dos registros K200 / DIGITA K200 e K280 / DIGITA K280 do Bloco K para a geração do arquivo SPED Fiscal no TAF.</p> <p>Para mais informações, acessar a base de conhecimento Extrator do TAF Datasul: Base de conhecimento Extrator Datasul TAF .</p>
Requisi to:	DMANFISDTS-990.



Macro desconhecida: 'rate'

1.5 Logística - Inovação - 12.1.17

PERMITIR INTEGRAR TABELA DE FRETE INDEPENDENTE DO MÓDULO MLA ATIVO

Linha de Produto:	Datasul
Segmento:	Supply Chain - Logística
Módulo:	SIGAGFE
Função:	CD0089 - Parâmetros Integração - EMS X GFE CD0433 - Monitor Integração EMS X GFE CDF006 - Consulta Tabela de Frete
Situação /Requisito:	Atualmente o sistema permite realizar a integração da tabela de frete entre o SIGAGFE e o EMS apenas quando é enviada a tabela para aprovação do MLA.
Solução /Implementação:	<p>O Desenvolvimento proposto permite realizar a integração da tabela de frete sem que seja necessário possuir o MLA Ativo no EMS, permitindo assim realizar a consulta dos dados da tabela de frete pelo Datasul de forma independente da aprovação.</p> <p>Esta funcionalidade permitirá:</p> <ul style="list-style-type: none"> • Integração das tabelas de frete com o EMS sem possuir o MLA Ativo; • Consultar os dados da tabela de frete sem a necessidade de acessar o SIGAGFE.
Conversores e Parâmetros:	Para ativar a funcionalidade do lado Datasul (EMS), é necessário acessar o programa CD0089 e na aba Integrações , marcar o parâmetro Negociação de Frete (Consulta) do agrupador "Processos (GFE para Datasul)". Este novo parâmetro não poderá ser marcado em conjunto com o parâmetro Aprov. Negociação Frete (MLA) , visto que ambos realizam a mesma integração da tabela de frete.

	A opção utilizada no Monitor de Integração será a Negociação de Frete (MLA/Consulta) . Ao marcar esta opção, serão processados os registros que possuírem a situação de Integração Consulta no SIGAGFE como 2 = Pendente.
Requisito/Story /Issue (informe o requisito relacionado):	DLOGGFE-32 (Necessário requisito complementar DLOGGFE-31 do SIGAGFE Protheus)



Macro desconhecida: 'rate'

DISPONIBILIZAR OS DADOS DA CONSULTA DA TABELA DE FRETE DE FORMA SIMPLIFICADA PELA BO

Linha de Produto:	Datasul
Segmento:	Supply Chain - Logística
Módulo:	SIGAGFE
Função:	BODI582 - BO Tab-generica
Situação /Requisito:	Atualmente o sistema não disponibiliza uma forma simplificada de consultar os dados da tabela de frete no Datasul, sendo necessário o usuário efetuar o tratamento para Char que é retornado.
Solução /Implementação:	<p>O desenvolvimento proposto permite realizar o acesso simplificado aos dados da tabela de frete no Datasul pela BO, permitindo assim que o usuário utilize as informações em específicos.</p> <p>Esta funcionalidade permitirá:</p> <ul style="list-style-type: none"> • Utilizar nomes significativos para realizar a requisição do valor no método getCharField da BODI582.P; • Consultar os dados da tabela de frete, por meio da BO para utilização em programas específicos.
Conversores e Parâmetros:	Para utilizar a evolução do método, é necessário a atualização da versão 12.1.17 e executar o programa dibo/bodi582.p de forma persistente.
Requisito:	DLOGGFE-33



Macro desconhecida: 'rate'

INTEGRAÇÃO DO NÚMERO DO PEDIDO DE VENDA NA NOTA FISCAL

Linha de Produto:	Datasul
Segmento:	Supply Chain - Logística
Módulo:	SIGAGFE
Função:	CD9125 - Carga de Dados GFE
Situação /Requisito:	Atualmente o sistema não possui a informação do pedido de venda da nota fiscal no GFE.
Solução /Implementação:	O desenvolvimento realizado permite enviar a informação do pedido de venda da nota fiscal para o GFE.
Requisi to:	DLOGGFE-36 (Necessário requisito complementar DLOGGFE-37 do SIGAGFE Protheus)



Macro desconhecida: 'rate'

RECEBER DADOS DE FRETE DO DOCUMENTO DE CARGA DO GFE NO ERP DATASUL

Linha de Produto:	Datasul
Segmento:	Supply Chain - Logística
Módulo:	SIGAGFE
Função:	CD0433 - Integrações
Situação /Requisito:	É necessário alimentar a tabela nota-fisc-gfe, com as informações enviadas pelo SigaGFE.
Solução /Implementação:	<p>O desenvolvimento realizado permite gravar dados relacionados ao frete nas Notas Fiscais emitidas pelo módulo Faturamento e sincronizadas com o módulo GFE.</p> <p>Será disponibilizado complemento à consulta de Notas Fiscais do Faturamento, na qual poderão ser consultados os dados integrados do GFE.</p>
Requisito:	DLOGGFE-707
Observação:	Para o correto funcionamento deste requisito, deve-se aplicar o diferencial do Datasul para criação da tabela nota-fisc-gfe.



Macro desconhecida: 'rate'

1.5.2 WMS - Inovação - 12.1.17

PERMITIR A TRANSFERÊNCIA ENTRE ENDEREÇOS PARA SALDO EM CQ-ARMAZENADO

Linha de Produto:	Datasul
Segmento:	Supply Chain - Logística
Módulo:	WMS
Função:	Transferência Entre Endereços
Situação /Requisito:	Atualmente o processo de Transferência entre endereços não permite transferir saldos com <i>Situação: CQ-Armazenado</i> .
Solução /Implementação:	<p>Alterado o processo de transferência entre endereços para permitir transferir saldos com situação: CQ-Armazenado entre endereços.</p> <p>O processo de transferência pode ser executado pelos programas:</p> <ul style="list-style-type: none"> • WM0380 / BC9025: Foi alterado para transferir os saldos dos endereços com situação CQ-Armazenado para outros endereços. • Regras de Transferência entre endereços: <ul style="list-style-type: none"> • Pode-se transferir o saldo de locais que Controlam Etiqueta; • Pode-se transferir o saldo de locais que Não usam Etiqueta; • Transferir Totalmente ou Parcialmente o Saldo do endereço; • Para Saldos que estão em endereços com situação CQ-Armazenado não é permitido juntar Embalagens. • Enquanto não confirmado a transferência do saldo no documento WM0380, não será possível realizar as funções do controle de qualidade e a situação do endereço destino fica com status de Destinado. • Após confirmar a transferência com situação CQ-Armazenado, o endereço destino passa a ficar com situação: CQ-Armazenado.

	<ul style="list-style-type: none"> No caso de transferência pelo programa BC9025 somente funcionará para locais que utilizam Etiquetas. <p>Dicas:</p> <ul style="list-style-type: none"> Este processo funcionará dentro das mesmas regras do processo de Saldo Liberado. O conceito de como são gerados os saldos CQ-Armazenado permanecem (NÃO houve alterações). O conceito da Digitação dos Resultados do Controle de Qualidade permanecem (NÃO houve alterações).
Requisito (informe o requisito relacionado):	LOGWMS01-95



Macro desconhecida: 'rate'

1.6 Manufatura - Inovação - 12.1.17

1.6.1 APS - Planejamento Avançado de Produção - Inovação - 12.1.17

DB0200 - Considerar Processo Fabricação Protheus

Linha de Produto:	Datasul
Segmento:	Manufatura
Módulo:	APS - Planejamento Avançado
Função:	DB0200 - Atualização de Dados DB0141 - Cadastro de Query DB0109 - Manutenção Processos de Fabricação
Situação /Requisito:	Na atualização de dados, quando o APS está integrado com Protheus apresenta somente o roteiro de fabricação principal do item.
Solução /Implementação:	As queries foram atualizadas para trazer todos os roteiros válidos cadastrados no Protheus e gerar automaticamente todos os processos de fabricação. Dessa forma, torna-se possível a parametrização dentro do APS (DB0109) de qual roteiro (processo) de produção o sequenciamento será utilizado no cálculo.
Requisi to:	MANCORE1-3197



Macro desconhecida: 'rate'

DB0202 - Confirmação

Linha de Produto:	Datasul
Segmento:	Manufatura
Módulo:	APS - Planejamento Avançado
Função:	DB0202 - Confirmação
Situação /Requisito:	Confirmação apresenta lentidão na preparação das informações na integração com Protheus e Logix.
Solução /Implementação:	Aplicadas técnicas de programação a fim de melhorar a performance na preparação das Ordens de Produção confirmadas ao ERP.
Requisi to:	MANCORE1-3494



Macro desconhecida: 'rate'

DB0201X - Painel de Controle Alternativo

Linha de Produto:	Datasul
Segmento:	Manufatura
Módulo:	APS - Planejamento Avançado
Função:	DB0201X - Painel de Controle Alternativo
Situação /Requisito:	Dificuldade na utilização do Painel de Controle padrão devido à problemas com objetos flash contidos na tela.
Solução /Implementação:	Desenvolvida a versão alternativa do Painel de Controle, DB0201X, sem a existência dos componentes flash. O DB0201X não é exibido no menu principal do produto.
Requisi to:	MANCORE1-3634



Macro desconhecida: 'rate'

1.6.2 Custos - Inovação - 12.1.17


Cockpit de Custos

Linha de Produto:	Datasul
Segmento:	Manufatura
Módulo:	MCS - Custos
Função:	Cockpit de Fechamento
Requisito:	Necessidade de desenvolvimento de um cockpit para centralizar todas as funções referentes ao fechamento de custos.
Implementação:	<p>Disponibilizado o Cockpit de Fechamento, em que é apresentado um submenu com todos os programas relacionados ao fechamento de custos.</p> <p>No centro da tela, por meio de gráfico de gauge, é possível verificar quantos itens foram calculados, e o restante necessário para finalizar o cálculo do médio.</p> <p>São exibidos também alguns gráficos dos Act's gerados no período.</p>
Requisi to:	MANCORE1-3687



Macro desconhecida: 'rate'

Simulação de Custos - HTML

Linha de Produto:	Datasul
Segmento:	Manufatura
Módulo:	MCS - Custos
Função:	Simulação de Custos - HTML
Requisito:	Demonstrar a proporcionalidade da composição do custo gerencial de um item.
Implementação:	<p>Desenvolvida a simulação de custos do item, de forma resumida e detalhada, para análises de custos gerenciais de material, mão de obra e GGF.</p> <p>A representação da formação do custo gerencial se dá por meio do valor e percentual que cada componente do item representa para este, por meio de uma árvore de níveis da estrutura.</p> <p>Já o detalhamento de cada componente revela a composição em termos de matéria-prima, GGF, mão de obra e operações externas.</p> <div style="border: 1px solid orange; padding: 10px; margin-top: 10px;"> <p> Nota:</p> <p>Componentes negativos na estrutura (co-produto, retorno requisição, sobra) não possuem detalhamento.</p> </div>
Requisi to:	MANCORE1-1115



Macro desconhecida: 'rate'

1.6.3 Produção - Inovação - 12.1.17

EMS2_BI_HQB / EMS2_BI_HKU / EMS2_BI_HLW - Alteração Mensagens BI

Linha de Produto:	Datasul
Segmento:	Manufatura
Módulo:	MCP - Produção
Função:	EMS2_BI_HQB / EMS2_BI_HKU / EMS2_BI_HLW
Requisito:	Alterar as mensagens das consistências existentes nos extratores HQB, HKU e HLW do BI.
Implementação:	<p>Alterado o programa EMS2_BI_HLW para que, na execução das mensagens 33267 e 32746, seja realizado o input como "help" e não como "msg", para apresentar a variável que está com problemas.</p> <p>Alteração nos programas EMS2_BI_HQB, EMS2_BI_HKU e EMS2_BI_HLW para verificar as mensagens de erros do progress: "*** Registro Extensão Custos Período não está disponível. (91)", "*** Registro Grupo de Máquina não está disponível. (91)", "*** Registro Centro de Custo não está disponível. (91)", respectivamente. Essas mensagens são causadas devido ao fato de que estão sendo utilizados registros que não estão posicionados.</p>
Requisito:	MANCORE1-2967



Macro desconhecida: 'rate'

Melhorias TOTVS MES - Recusa

Linha de Produto:	Datasul
Segmento:	Manufatura
Módulo:	MCP - Controle da Produção
Função:	Integração Recusa (Refugo)
Requisito:	<p>1 - Durante o processo de estorno, ao utilizar a lista de reportes, deve iniciar o estorno apenas depois de validar se há saldo suficiente. Desta forma, minimiza o problema de estornar apenas alguns reportes.</p> <p>2 - Refugo no caso de recusa, é necessário fazer apenas o lançamento de refugo (saída REF) e a atualização do reporte.</p> <p>2.1 - Estorno do refugo, efetuar o lançamento de refugo (entrada REF) e atualização do reporte.</p> <p>3 - Enviar a informação do processador Manual ou Não a partir do SF0103 (Grupo Máquina), quando o SFC estiver informado.</p> <p>4 - O processo de co-produto deve ser pela quantidade real.</p>
Implementação:	<p>1 - Realizada alteração para que todos os estornos sejam efetivados, não gerando inconsistência na integração.</p> <p>Para isso, foi alterado o XSD: ProductionAppointment_2_000.</p> <p>2 - Foram efetuadas alterações para permitir realizar o refugo avulso dentro de um apontamento de produção já existente.</p> <p>Para isso, foi criado o XSD: Refusal_1_000.</p> <p>3 - Efetuada atualização da informação do tipo de hora a ser utilizada no PC-Factory. O indicador de tempo no MES poderá ter os seguintes valores: 1-Hora Máquina, 2-Hora Homem, 3-A escolha PPI.</p> <p>4 - Incluído o funcionamento de quantidades negativas nas reservas.</p>
Requisi to:	MANCORE1-2187



Macro desconhecida: 'rate'

TOTVS MES - Reaproveitamento

Linha de Produto:	Datasul
Segmento:	Manufatura
Módulo:	MCP - Controle da Produção
Função:	Apontamento TOTVS MES com Reaproveitamento
Situação /Requisito:	<p>Não é possível o reprocessamento de mensagem por time-out.</p> <p>Ao produzir papel (ACA), caso seja refugado algo, o produto vira outro código como retalho (REF). No Datasul não existe o conceito de subproduto em que seja possível a troca do código do refugo, para entrada em estoque.</p>
Solução /Implementação:	<p>Efetuada a inclusão da informação "Reprocess" na tag key name, para o reprocessamento de uma mensagem com erro. Assim, quando esta for true, indicará que o "IDPCFactory" será novamente processado, caso na primeira vez tenha ocorrido erro.</p> <p>Para o apontamento de Reaproveitamento:</p> <p>Criada tabela ord-rep-integr para localizar a(s) ordem(ns) criadas e apontadas automaticamente, sendo assim possível o estorno destas ordens.</p> <p>Um novo filtro "Reaproveitamento" foi criado, para informar uma linha de produção de serviço. Somente pode existir um registro desta informação e ela não pode ser "*" (asterisco). Esta linha será utilizada para criação exclusiva das ordens internas para troca de código. Ela será consistida também para não integrar uma Ordem de Produção com esta linha no TOTVS MES (motivo: o PC-Factory não irá apontar esta ordem, e sim o Datasul, de forma automática).</p> <p>A quantidade do item a ser trocado de código (ListOfWasteAppointments.ScrapQuantity) não será contabilizada no campo de quantidade refugada do reporte da ordem (ProductionAppointment.ScrapQuantity). O motivo é que esta quantidade será utilizada para criar uma nova Ordem Interna, e retirar do estoque o item pai da Ordem.</p>

	Maiores informações na Base de Conhecimento: Reaproveitamento Interna Troca Código - Integração TOTVS MES .
Conversores e Parâmetros:	Execução de delta de dicionário, para criação de nova tabela: ord-rep-integr. Informar nos parâmetros da produção TOTVS MES (CP0106B), uma linha de serviço no parâmetro "Reaproveitamento", da pasta Ordem.
Requisi to:	MANCORE1-2705



Macro desconhecida: 'rate'

1.6.4 Totvs e-Kanban - Inovação - 12.1.17

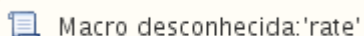
mapping - Alteração de fluxo de produção por lote

Linha de Produto:	Datasul
Segmento:	Manufatura
Módulo:	e-Kanban
Função:	mapping - Mapeamentos
Situação /Requisito:	Desenvolver grid para alteração em lote dos dados do fluxo de produção, permitindo que seja possível alterar mais de uma linha considerando determinados campos, um por vez.
Solução /Implementação:	Disponibilizado o botão "Edição em Lote" dentro do fluxo de produção, que permite alterar em lote as células e os itens que pertencem à todos os fluxos do mapeamento, por meio de um grid de atualização. O botão não será habilitado para edição de mapeamentos publicados (considerados em produção) ou despublicados (garantia de estatísticas e movimentos).
Requisi to:	DMANKBN1-487



Integração e-Kanban x Protheus

Linha de Produto:	Datasul
Segmento:	Manufatura
Módulo:	e-Kanban
Função:	Integração e-Kanban x Protheus
Situação /Requisito:	Necessidade de integração do Totvs e-Kanban com o ERP Protheus.
Solução /Implementação:	<p>Disponibilizada a integração que contempla a comunicação de informações entre o TOTVS e-Kanban e o ERP TOTVS Protheus, por meio da qual é possível obter dados para que seja efetuado o cadastro e controle da movimentação dos cartões Kanban de produtos acabados e produtos intermediários.</p> <p>Mais informações podem ser consultadas no Documento de Integração TOTVS e-Kanban X Protheus .</p>
Requisito:	DMANKBN1-71, DMANKBN1-96, DMANKBN1-131, DMANKBN1-218



integrationparameters - Parâmetros de Integração e-Kanban

Linha de Produto:	Datasul
Segmento:	Manufatura
Módulo:	e-Kanban
Função:	integrationparameters - Parâmetros de Integração e-Kanban
Situação /Requisito:	Necessidade de integrar o e-Kanban com qualquer ERP.
Solução /Implementação:	<p>Foi disponibilizada a rotina "Parâmetros de Integração e-Kanban", que permite cadastrar, definir e testar as URLs de integração, permitindo selecionar o ERP e gerar estabelecimentos.</p> <p>Os parâmetros de integração do e-Kanban são utilizados para configurar a integração que será realizada na geração de estabelecimentos, busca de itens produzidos, fluxo de produção e regeneração de centro de trabalho para célula.</p> <p>Para a configuração da integração do e-Kanban com outros ERPs, os parâmetros/URLs da tela de configuração de item devem respeitar a Interface de Integração E-Kanban.</p>
Requisi to:	DMANKBN1-221, DMANKBN1-272, DMANKBN1-136



Macro desconhecida: 'rate'

1.7 Manutenção de Ativos - Inovação - 12.1.17

1.7.1 Frotas - Inovação - 12.1.17

AB0604 - Inventário de Equipamentos

Linha de Produto:	Datasul
Segmento:	Manufatura
Módulo:	MAB - Abastecimento e Lubrificação
Função:	AB0604 - Inventário de Equipamentos
Situação /Requisito:	Necessidade de visualizar o hodômetro/horímetro atual do equipamento.
Solução /Implementação:	Na funcionalidade Inventário Equipamentos (AB0604), foi disponibilizada a opção de parametrizar a visualização do hodômetro/horímetro atual do equipamento.
Requisi to:	DMANMNT1-477, DMANMNT1-201



Macro desconhecida: 'rate'

1.7.2 Manutenção Industrial - Inovação - 12.1.17

html.mi0312 - Apontamento Mão de Obra Técnico

Linha de Produto:	Datasul
Segmento:	Manufatura
Módulo:	MMI - Manutenção Industrial
Função:	html.mi0312 - Apontamento Mão de Obra Técnico
Situação /Requisito:	Possibilitar realizar os apontamentos de Mão de Obra de forma simples e ágil, assim como registrar quem executou determinada tarefa e quando ocorreu.
Solução /Implementação:	Foi desenvolvida a funcionalidade Apontamento de Mão de Obra em interface HTML 5, na qual é possível registrar de forma simples e ágil os serviços de Mão de Obra realizados na Ordem de Manutenção, assim como quem executou determinada tarefa e quando ocorreu. Permite também importar os apontamentos de uma planilha (formato CSV) e efetivá-los no sistema.
Requisi to:	DMANMNT1-24



Macro desconhecida: 'rate'

MI1029 - Apontamento Roteiro Inspeção

Linha de Produto:	Datasul
Segmento:	Manufatura
Módulo:	MMI - Manutenção Industrial
Função:	MI1029 - Apontamento Roteiro Inspeção
Situação /Requisito:	Necessidade de tornar o apontamento de leitura um processo opcional.
Solução /Implementação:	Foi efetuada alteração para que ao marcar uma ordem de manutenção não seja aberto o programa para realizar o apontamento de leitura, que será um processo opcional. Para registrar o valor de leitura para o equipamento foi implementado o botão "Leitura", o qual acionará o programa para registro da leitura.
Tickets relacionados:	286657, 605464
Requisi to:	DMANMNT1-27



Macro desconhecida: 'rate'

PI0512 - Eliminação Ordem Planejada

Linha de Produto:	Datasul
Segmento:	Manufatura
Módulo:	Planejamento de Manutenção
Função:	PI0512 - Eliminação Ordem Planejada
Situação /Requisito:	Necessidade de filtrar o código da manutenção para excluir ordens planejadas.
Solução /Implementação:	Foi realizada a inclusão do campo "Manutenção, na aba Seleção, para realizar o filtro das ordens planejadas pelo código da manutenção.
Tickets relacionados:	386905
Requisi to:	DMANMNT1-10



Macro desconhecida: 'rate'

html.mi0307 - Ordem de Manutenção

Linha de Produto:	Datasul
Segmento:	Manufatura
Módulo:	MMI - Manutenção Industrial
Função:	html.mi0307 - Ordem de Manutenção
Situação /Requisito:	<ol style="list-style-type: none"> 1. Listar somente as ordens de manutenção do estabelecimento em que o usuário possua permissão de acesso. 2. Necessidade de realizar a liberação e bloqueio das ordens de manutenção. 3. Permitir o apontamento de mão de obra para um período de 2 (dois) ou mais dias.
Solução /Implementação:	<ol style="list-style-type: none"> 1. Foi implementado campo para listar os estabelecimentos em que o usuário possui permissão de acesso. Para listar as ordens de manutenção é necessário selecionar um estabelecimento da lista. 2. Foram implementados os campos "Liberar" e "Bloquear" para que o usuário possa realizar a liberação ou bloqueio das ordens de manutenção. Estas opções estão disponíveis na lista de ordens e ao detalhar uma ordem de manutenção. 3. Foi implementado o conceito de apontamento por período, no qual é possível selecionar uma data inicial e final para o apontamento de mão de obra. O apontamento será gerado para cada dia do período, considerando a parametrização de turno e intervalo.
Tickets relacionados:	TUVMBZ
Requisi to:	DMANMNT1-25



Macro desconhecida: 'rate'

CD0738 - Solicitação de Material / Compra

Linha de Produto:	Datasul
Segmento:	Manufatura
Módulo:	MMI - Manutenção Industrial
Função:	CD0738 - Solicitação Material/Compra por Ordem
Situação /Requisito:	<ol style="list-style-type: none"> 1. Necessidade de criar uma nova solicitação de compras, mesmo se já existir uma solicitação aberta para a ordem. 2. Necessidade de automatizar a seleção do campo "Tipo Ordem" conforme a origem da ordem de manutenção informada. 3. Necessidade de criar botões de atalhos para as funcionalidades CC0317 e CD1406. 4. Necessidade de informar a Prioridade e Urgência na abertura da solicitação para classificar sua importância. 5. Realizar o cálculo do lead time de ressuprimento do item para solicitações de compra. 6. Exibir para as requisições de Frotas o "label" correto conforme o tipo de ordem.
Solução /Implementação:	<ol style="list-style-type: none"> 1. Foi realizada alteração para que quando uma solicitação de compras for aprovada e em seguida for aberta outra solicitação para a mesma ordem, o sistema crie uma nova solicitação de compras para a ordem. Para isto, é necessário que o parâmetro "Criar Nova Requisição para Ordem" esteja habilitado nos programas MI0101 ou AB0101, conforme o tipo da ordem. 2. O programa foi alterado para que o Tipo da Ordem (Manutenção Industrial ou Manutenção Frota) seja selecionado automaticamente conforme a origem da ordem informada no campo "Ordem". 3. Foi realizada a criação de botões de atalhos para as funcionalidades CC0317 e CD1406.

	<p>4. Foi realizada a inclusão dos campos "Prioridade" e "Urgência" na abertura da solicitação para classificar sua importância. O valor do campo "Prioridade" é sugerido automaticamente conforme o relacionamento Item x Estabelecimento.</p> <p>5. Foi alterado o programa para que ao gerar uma nova solicitação de compras, se a data de entrega do item for inferior ao tempo de ressurgimento seja apresentada uma mensagem de alerta para confirmar a geração da solicitação.</p> <p>6. Foi realizada alteração para que ao incluir uma solicitação para uma ordem de Frotas, seja validado o tipo da ordem (Equipamento, Componente ou Centro de Custo) para exibir o "label" correto conforme o tipo da ordem.</p>
Tickets relacionados:	TUEQJW, TUPVKS, TUPVKS, 336513, TTYCR9, TUPVKS
Requisi to:	DMANMNT1-26



Macro desconhecida: 'rate'

1.8 Materiais - Inovação - 12.1.17

1.8.1 Aquisição de Produtos Rurais - Inovação - 12.1.17

Importar planilha de preço ajustada exportada pelo AQ0512

Linha de Produto:	Datasul.
Segmento:	Manufatura.
Módulo:	MAQ - Aquisição de Produtos Rurais.
Função:	AQ0328 - Importação Planilha Preço Final
Situação /Requisito:	O programa de importação AQ0328 utiliza a planilha gerada pelo programa AQ0315, o qual é feito automaticamente pela função do Framework Datasul, porém quando algum campo chave possui somente números o mesmo começa com 0 (zero), o excel interpreta sem os zeros à esquerda.
Solução /Implementação:	Foram realizadas implementações para utilizar o programa AQ0512 para exportar a planilha, e formatar os campos como character.
Requisito:	MANMAT01-4916

 Macro desconhecida: 'rate'

1.8.2 Estoque e Custos - Inovação 12.1.17

Permitir acompanhar Saldo na opção Planilha

Linha de Produto:	Datasul
Segmento:	Manufatura
Módulo:	Estoque
Função:	CE0402 - Listagem Razão Estoque
Situação /Requisito:	É necessário realizar implementações no programa para permitir a visualização do acompanhamento de Saldo, Valor do Material, Valor MOB e Valor GGF após cada movimento.
Solução /Implementação:	<p>Foram realizadas as seguintes implementações no relatório de acompanhamento:</p> <ul style="list-style-type: none"> • Foram incluídas as colunas Saldo Quant, Saldo Valor Mat., Saldo Valor MOB, Saldo Valor GGF. • Foi incluída uma linha para apresentar a informação de saldo inicial do item. Na coluna ESP dessa linha será impressa a informação "S.I." que indicará que a linha representa o saldo inicial e as colunas de saldo apresentarão seus valores iniciais; • Para cada movimentação será realizado o cálculo do saldo a imprimir nas colunas de saldo relacionadas; • Foi incluída uma linha para apresentar a informação de saldo final do item. Na coluna ESP dessa linha será impressa a informação "S.F." que indicará que a linha representa o saldo final e as colunas de saldo apresentarão seus valores finais; • Quando parametrizado para agrupar estabelecimentos, o acompanhamento de saldo por movimento não será apresentado; • Foram realizadas implementações para que o relatório de acompanhamento exiba as colunas para valor PIS e Valor COFINS; • Também foi alterado o título da coluna "Valor ICMS/ISS" para "Valor ICMS", e foi implementado um totalizador para os valores dos impostos na linha de saldo final.

Requisi to:

MANMAT01-6160



Macro desconhecida: 'rate'

Devolução Requisição Material (HTML)

Linha de Produto:	Datasul
Segmento:	Manufatura
Módulo:	Estoque
Função:	Devolução Requisição Material (html.mce.cd1410)
Situação /Requisito:	<p>É necessário realizar implementações nas seguintes funções:</p> <ul style="list-style-type: none"> • Listagem de Itens da Requisição • Devolução Simplificada de Material • Devolução Simplificada em Lote (Linhas Seleccionadas) • Devolução de Material seleccionando Atendimento • Detalhar Requisição / Item da Requisição • Follow-up
Solução /Implementação:	<ul style="list-style-type: none"> • A função Listagem de Itens da Requisição foi alterada para: <ul style="list-style-type: none"> - Visualizar os itens das requisições em um Grid - Realizar um filtro avançado para a busca dos itens das requisições - Realizar um refinamento do filtro avançado considerando: Requisição ou Item ou Descrição do Item ou Requisitante - Ordenar e Agrupar as colunas do Grid • A Devolução Simplificada de Material foi alterada para realizar a devolução de material por meio do botão "Devolver", na última coluna do grid. • Foram realizadas implementações no Atendimento Simplificado em Lote (Linhas Seleccionadas) para que realize o processo de devolução simplificada de material para mais de um item da mesma requisição • A função Devolução de Material seleccionando Atendimento foi alterada para:

	<ul style="list-style-type: none"> - Visualizar em um grid os depósitos onde foram realizados atendimentos - Permitir digitar a quantidade a devolver de cada depósito diretamente no grid por meio de uma coluna editável - Permitir alterar a data de Devolução - Permitir manter a requisição fechada ao realizar a devolução <ul style="list-style-type: none"> • Foram realizadas alterações na função Detalhar Requisição / Item da Requisição para: - Permitir realizar a consulta de informações detalhadas da requisição - Permitir realizar a consulta de informações detalhadas do item da requisição <ul style="list-style-type: none"> • Também foram realizadas implementações para permitir realizar o Follow-up da requisição
Requisito:	MANMAT01-2231



Macro desconhecida: 'rate'

Melhorias Atendimento Requisição Material (HTML)

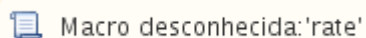
Linha de Produto:	Datasul
Segmento:	Manufatura
Módulo:	Estoque
Função:	Atendimento Requisição Material (html.mce.cd1409)
Situação/Requisito:	Implementar melhorias identificadas no processo de desenvolvimento.
Solução /Implementação:	<p>Foram realizadas as implementações no programa Atendimento Requisição Material para:</p> <ul style="list-style-type: none"> • Utilizar o serviço dataFactory para armazenar informações no localStorage do navegador; • Alterar para não definir classes CSS dentro do HTML. Utilizar arquivo externo;

	<ul style="list-style-type: none"> • Alterar ordem dos disclaimers para apresentar primeiramente os filtros que não podem ser removidos; • Quando não cadastrado o estabelecimento padrão para o usuário, deve sugerir o estabelecimento padrão do estoque.
Requisito (informe o requisito relacionado):	MANMAT01-5764

 Macro desconhecida: 'rate'

DT Validar Saldo na Data da Transação do Consumo de Materiais

Linha de Produto:	Datasul
Segmento:	Manufatura
Módulo:	Estoque
Função:	Atualização do Estoque
Situação /Requisito:	Quando realizada uma baixa retroativa, o sistema verifica se há saldo disponível na data corrente. Desta forma, uma entrada em data posterior a data de transação do documento gera saldo para a realização da baixa.
Solução /Implementação:	Ao realizar uma baixa retroativa no estoque e for identificado que o parâmetro “Valida Saldo Estoque na Data de Transação” (CE0101) está marcado, o sistema também irá validar se há saldo disponível na data de transação do documento.
Requisi to (informe o requisito relacionado):	MANMAT01-2686

 Macro desconhecida: 'rate'

1.8.3 Recebimento - Inovação - 12.1.17

Criação do Documento Referenciado em notas de Devolução de Cliente

Linha de Produto:	Datasul
Segmento:	Manufatura
Módulo:	MRE - Recebimento
Função:	CD4035 - Dcto Fiscal Referenciado
Situação /Requisito:	<p>Os dados desta tela passaram a ser validadas no Sped em 2017, e no Recebimento ocorria de gravar o campo Modelo e/ou Chave indevidamente. Os campos foram ajustados, pois barrava o Sped. Os usuários, porém, observaram outros dois campos dessa tela, que a princípio ainda não são validados no Sped:</p> <p>1- Indicador do Tipo de Operação (Entrada/Aquisição ou Saída /Prestação) Esse campo na boin176.m21 era sempre gravado com valor 2 (Saída /Prestação). Na alteração feita para o Sped, foi modificado para gravar sempre como 1 (Entrada/Aquisição). Porém esse campo precisa ser revisto e ter uma tratativa. No caso da devolução de cliente, sempre que informar a nota de origem, o tipo de operação do documento referenciado é de Saída.</p> <p>2- Indicador do Emitente do Título (Emissão Própria ou Terceiros) Esse campo, na boin176.m21 é sempre gravado com valor 1 (Emissão Própria) e não foi alterado. É necessário considerar o documento de origem, e validar o CNPJ ou o Estabelecimento do emitente desse documento para dizer se a nota emitida é própria ou de terceiros. Será criada uma nova API para validar os documentos de devolução de cliente. Todos os campos que são alimentados no CD4035 serão criados por esta API.</p>
Solução /Implementação:	

Em Janeiro/2017 o Sped passou a validar as informações do "Documento Referenciado" localizado no programa CD4035. Tivemos alguns problemas sobre esse assunto que foram tratados via manutenção, apenas para liberar os clientes, pois barrava o Sped.

O objetivo dessa especificação é refazer a parte que carrega as informações do "Documento Referenciado" para as notas de Devolução de Cliente, tratando todos os campos (o que não ocorre atualmente no sistema, pois existem campos que não tem tratamento) e também todas as formas de lançamento da nota: Recebimento Físico, Recebimento Fiscal e via Conversor de Entrada.

Dessa forma, o objetivo é unificar toda a criação do Documento Referenciado em uma única API e, de acordo com o tipo de documento, considerar apenas a procedure dessa API.

Atualmente a criação é separada por tipo de documento, e dependendo de onde ocorre a criação, se no Recebimento Físico, Fiscal ou Conversor. Com essa alteração, a criação do documento referenciado será igual, independente do programa que criou a nota.

1. Campos que precisam ser preenchidos no lançamento do Documento Referenciado:

Ao lançar uma nota de devolução de cliente, que seja informado o documento de origem, os dados do Documento Referenciado devem ser criados automaticamente no CD4035, após ter sido informada a nota fiscal de origem.

Para criar a tt-nota-fisc-adc, deverá ser verificado o seguinte:

1.1 Dados do Cabeçalho

Esses campos devem ser preenchidos com os dados da nota de Devolução (que foi lançada no RE1001):

tt-nota-fisc-adc.cod-estab: Código do Estabelecimento da nota de Devolução;

tt-nota-fisc-adc.cod-serie: Código da série da nota de Devolução;

tt-nota-fisc-adc.cod-nota-fisc: Número da Nota Fiscal de Devolução;

tt-nota-fisc-adc.cdn-emitente: Código do Emitente da nota de Devolução;

tt-nota-fisc-adc.cod-natur-operac: Natureza de Operação da nota de Devolução (da nota de entrada, informado no RE1001);

1.2 Dados do Documento Referenciado

Esses campos devem ser preenchidos com os dados da nota de venda (saída):

tt-nota-fisc-adc.idi-tip-dado = 3

tt-nota-fisc-adc.cod-ser-docto-referado = Código da série do Documento de Venda(it-nota-fisc.serie);

tt-nota-fisc-adc.cod-docto-referado = Número da Nota Fiscal de Venda (saída) (it-nota-fisc.nr-nota-fis);

tt-nota-fisc-adc.cdn-emit-docto-referado = Código do Emitente da nota venda (saída) (it-nota-fisc.cd-emitente).

1.3 Chave e Modelo

Para preencher o modelo e a chave, deve ser buscado se a nota de venda teve chave. Se sim, busca-se o modelo da própria chave. Se não, busca-se o modelo da natureza de operação da nota de venda.

OVERLAY(tt-nota-fisc-adc.cod-livre-2,1,60) = NOTA-FISCAL.COD-CHAVE-ACES-NF-ELETRO

tt-nota-fisc-adc.cod-model-docto-referado = substring(NOTA-FISCAL.COD-CHAVE-ACES-NF-ELETRO,21,2).

Se a informação da NOTA-FISCAL.COD-CHAVE-ACES-NF-ELETRO for igual a branca, o campo chave de acesso (OVERLAY(tt-nota-fisc-adc.cod-livre-2,1,60)) deve ficar igual a branco e o modelo deve ter o mesmo modelo da natureza (NATUR-OPER.COD-MODEL-NF-ELETRO).

1.4 Data de Emissão do Documento

Data Emissão Docto: 05/05/2017

Esta é a data de emissão do documento de venda:

tt-nota-fisc-adc.dat-docto-referado = it-nota-fisc.dt-emis-nota

1.5 Indicador do Tipo de Operação

Indicador do Tipo de Operação

Entrada/Aquisição Saída/Prestação

Como nesse caso é referenciada uma nota de venda (saída), o Indicador do Tipo de Operação deve ser "Saída/Prestação):

tt-nota-fisc-adc.idi-tip-docto-referado = 2

1.6 Indicador do Emitente do Título

Indicador do Emitente do Título

Emissão própria Terceiros

A lógica para informar o "Indicador do emitente do Título", se é "Emissão Própria" ou "Terceiros" deve-se buscar no cadastro do Estabelecimento, o mesmo estabelecimento da nota fiscal e comparar o CNPJ do estabelecimento com o CNPJ da chave de acesso. Se for o mesmo CNPJ, o emitente é próprio. Se não, é terceiros.

FIND FIRST estabelec

WHERE estabelec.cod-estabel = nota-fisc-adc.cod-estab NO-LOCK NO-ERROR.

IF AVAIL estabelec THEN DO:

IF estabelec.cgc = SUBSTRING(nota-fisc-adc.cod-livre-2,7,14) THEN

ASSIGN nota-fisc-adc.idi-tip-emit = 1.

ELSE

ASSIGN nota-fisc-adc.idi-tip-emit = 2.

END.

Esses são os campos que precisam ser informados no lançamento do Documento Referenciado.



NOTA: A criação da tt-nota-fisc-adc é por nota e não por item, então o uso da it-nota-fisc pode ser revisto.

2. Quando o lançamento da Nota de Devolução for feita direto pelo RE1001

Atualmente, a lógica para criação do documento referenciado quando o documento de devolução de cliente é lançado direto pelo RE1001, está no próprio re1001e2.w na PROCEDURE notaFiscAdic. Será preciso remover a lógica desse programa e transferir a criação da temp-table pra uma API para centralizar todas as criações do documento referenciado em um só lugar (a criação da API é sugestão).

Para a devolução de cliente, a lógica para criar o Documento Referenciado está apenas nesse ponto, não é necessário reavaliar na boin176.m21. Então, em vez de buscar a PROCEDURE notaFiscAdic, deverá ser buscada a nova procedure. É preciso garantir que, após a atualização da nota, os dados do Documento Referenciado fiquem disponíveis no CD4035, aberto a partir do RE0701 e também no OF0311.

3. Quando o lançamento da nota de Devolução for feita pelo RE2001 e depois atualizada para o RE1001

Quando a nota é lançada no Físico e depois atualizada para o fiscal, a criação do Documento Referenciado é feita na boin090.m15. Nesse caso, terá que ser feito um tratamento para que, quando for apenas nota de Devolução de Cliente, não efetue a lógica que já faz atualmente e que seja considerada a nova procedure para a criação do Documento Referenciado. Por se tratar de nota de Devolução de Cliente, é necessário realizar essa validação. Posteriormente, quando todas as notas tiverem sido tratadas, será necessário validar o tipo de nota e chamar a sua devida procedure. Essa criação ocorrerá no momento em

	<p>que for buscada a nota do Recebimento Físico para o Fiscal. Também precisará ser garantido que, após a atualização da nota, os dados do Documento Referenciado estarão disponíveis no CD4035, aberto a partir do RE0701 e também no OF0311.</p> <p>4. Quando o lançamento da nota de Devolução for feita via conversor gerando recebimento fiscal</p> <p>Quando a nota for lançada via conversor de entrada, a criação da tt-nota-fisc-adc ocorre na boin847.m1 (procedure reprocessaNota). Neste caso, é preciso incluir uma validação para quando for devolução de cliente, chame a mesma procedure que será criada. Dessa forma, todos os meios de criar o Documento Referenciado para devolução de Cliente serão centralizados no mesmo lugar.</p> <p>Como os demais tipos de nota não serão tratados ainda, a criação deve continuar da mesma forma, só mudará para a devolução de cliente.</p> <p>Da mesma forma que os demais programas, precisará ser garantido que, após a atualização da nota, os dados do Documento Referenciado estarão disponíveis no CD4035, aberto a partir do RE0701 e também no OF0311.</p> <p>5. Quando o lançamento da nota de Devolução for feita via conversor gerando recebimento Físico e depois Fiscal</p> <p>Nesse contexto, a criação do documento referenciado é igual ao item 3 (a criação do Documento Referenciado é feita na boin090.m15). Será preciso apenas garantir que quando lançada a nota via Recebimento Físico e depois atualizado no Fiscal, quando a nota entra pelo Conversor, seja criado os campos do Documento Referenciado corretamente.</p>
Requisito:	MANMAT01-5245



Macro desconhecida: 'rate'

CTe - Preencher o campo Modalidade do Frete

Linha de Produto:	Datasul
Segmento:	Manufatura
Módulo:	Recebimento
Função:	RE0708 - Monitor NF-e/CT-e/NFS-e
Situação /Requisito:	Quando o documento é importado no RE0708, e gerado no RE1001, o campo "Modalid. Frete" fica em branco.
Solução /Implementação:	Foram realizadas implementações no programa para que, para os CTe (com natureza com tipo compra = FRETE) gere a MODALIDADE 1. Indicador do tipo do frete: 0: Por conta do emitente; 1: Por conta do destinatário/remetente; 2: Por conta de terceiros; 9: Sem cobrança de frete
Requisi to:	MANMAT01-4652



Macro desconhecida: 'rate'

Materiais Poder de Terceiros HQZ

Linha de Produto:	Datasul
Segmento:	Manufatura
Módulo:	Business Analytics e Recebimento
Função:	Materiais em Poder de Terceiros - Fato HQZ.
Situação /Requisito:	Extrair dados para Business Analytics (Good Data).
Solução /Implementação:	<p>A extração das informações de materiais de/em poder de terceiro ocorrerá por nota de remessa e considerará sempre o saldo diário ou mensal daquela remessa, conforme parametrização (HQZTIPOEXT).</p> <p>Não serão extraídos saldos em poder de terceiros do tipo "Material em trânsito" (saldo-terc.tipo-sal-terc = 3).</p> <p>O processo que tem a remessa e retorno total na mesma data não será considerado na extração pois o documento tem saldo zero no final do dia. A remessa e o retorno estão na mesma data, portanto não há saldo em aberto na data determinada. É possível selecionar entre as opções "Mensal" e "Diária".</p> <p>Caso parametrizado "Mensal" e a remessa e retorno estiverem no mesmo mês, essa remessa não será considerada.</p> <p>O preço unitário (HQZ_VLPODE) é calculado com base no médio daquele período, caso ainda não esteja calculado será considerado o último médio calculado.</p>
Conversores e Parâmetros:	<p>O parâmetro "HQZTIPOEXT" permite que seja parametrizado o Tipo da Extração: MENSAL ou DIARIA. O padrão é MENSAL.</p> <ul style="list-style-type: none"> • Ao informar "MENSAL" o extrator gerará um registro <u>por mês</u> para cada remessa com saldo em terceiros. • Ao informar "DIARIA" o extrator gerará um registro <u>por dia</u> para cada remessa com saldo em terceiros.

Requisi to:	MANMAT01-3334
--------------------	---------------

 Macro desconhecida: 'rate'


Inclusão CST na listagem do RE0501 e do RE0523

Linha de Produto:	Datasul
Segmento:	Manufatura
Módulo:	Recebimento
Função:	RE0501 - Listagem de Documentos RE0523 - Listagem de Itens Recebidos
Situação /Requisito:	Acrescentar nas listagens dos programas RE0501 (Listagem de Documentos) e RE0523 (Listagem de Itens Recebidos) a informação do CST do item da nota.
Solução /Implementação:	Foi incluída a informação do CST do item na listagem.
Tickets relacionados:	435274 e 446721
Requisi to:	MANMAT01-4778

 Macro desconhecida: 'rate'

Sugestão CST

Linha de Produto:	Datasul
Segmento:	Manufatura
Módulo:	Recebimento
Função:	RE1001 - Manutenção de Documentos
Situação /Requisito:	<p>Implementar a sugestão do CST (Código de Situação Tributária) do ICMS no momento da inclusão do item da nota de entrada no recebimento.</p> <p>Atualmente, o sistema já realiza essa sugestão no momento da integração da nota do recebimento com o módulo de obrigações fiscais e /ou com o módulo de faturamento, porém esta informação não fica armazenada nas tabelas de recebimento, o que dificulta a validação por parte do usuário em relação à sugestão do CST.</p>
Solução /Implementação:	<p>Foi implementada a sugestão do CST do ICMS na inclusão/geração do item da nota no recebimento. O CST é composto de 3 caracteres, sendo o primeiro referente à origem da mercadoria/serviço e os 2 últimos referentes ao CST do ICMS.</p> <p>Para a sugestão da origem da mercadoria/serviço, primeiro o sistema irá verificar se o campo "Origem" está preenchido em relação ao item x estabelecimento (CD0147), caso este esteja em branco, o sistema deverá buscar a Origem em relação ao item (CD0903).</p> <p>Para a sugestão do CST do ICMS é realizada uma combinação de informações do item da nota de entrada (tributação, ICMS Retido, etc.) com a natureza de operação (Não Tributada (ICMS), Item ICMS Suspenso, etc.).</p>
Tickets relacionados:	353868
Requisi to:	MANMAT01-4793

 Macro desconhecida: 'rate'

Permitir Alterar a Natureza Fiscal do Item no Recebimento Fiscal

Linha de Produto:	Datasul
Segmento:	Manufatura
Módulo:	MRE - Recebimento
Função:	RE1001B2 - Manutenção Item Documento
Situação /Requisito:	<p>Ao incluir um documento de Transferência entre Estabelecimentos pelo recebimento fiscal (RE1001), cuja nota fiscal de saída teve somente uma Natureza de Operação, não é possível incluir Naturezas de Operação diferentes para as sequências dos itens.</p> <p>Segundo contexto apresentado por alguns clientes, atualmente as notas fiscais de saída são geradas por transferência em um estabelecimento, que no momento do cálculo possuem itens com alíquota de 4% (FCI) e todos os itens saem na mesma nota com a mesma CFOP. Na entrada dessas mercadorias no outro estabelecimento, o usuário precisa separar em duas notas fiscais, na qual uma NF terá os itens com alíquota normal e a outra NF os itens com alíquota de 4%, sendo que para essa segunda nota existe a necessidade do cálculo referente ao diferencial de alíquotas (ICMS Complementar).</p> <p>Além dessa demanda, existem outros clientes com situações semelhantes em que para o documento de saída de transferência foi informado apenas uma natureza (CFOP), porém na entrada desse documento no outro estabelecimento existe a necessidade da quebra em operações diferentes, e, atualmente no produto padrão, para as notas de transferência não permite gerar duas notas de entrada ou mais.</p> <p>Durante o desenvolvimento foi constatado que a melhor solução para o usuário final seria permitir a alteração da natureza de operação, e para qualquer tipo de operação/ documento, não apenas notas de transferência, sendo assim a implementação em questão estará</p>

	<p>disponível para todos os tipos de documento. A exceção é para notas de importação geradas pelo módulo de importação, pois estas possuem o cálculo dos impostos diferenciados e não são calculados pelo módulo de recebimento.</p> <p>A partir desta implementação, o campo de Natureza fiscal do item da nota do recebimento fiscal (RE1001) ficará habilitado e ao ser alterado pelo usuário, as informações de tributação, alíquotas, percentual de redução e valores dos impostos serão recalculados com base na configuração da nova natureza de operação informada. A exceção será para as notas fiscais de devolução de cliente, pois estas buscam as informações de tributação e de alíquotas da nota de origem/faturamento quando informada.</p> <p>As informações de CEST e de CST não serão sugeridas novamente com base na nova natureza de operação informada pois estas podem ter sido informadas/alteradas manualmente pelo usuário, de acordo com o que foi informado no DANFE e no XML da nota, e sugerir novamente essas informações poderia gerar um retrabalho ao usuário.</p>
<p>Solução /Implementação:</p>	<p>O objetivo principal deste desenvolvimento é implementar no sistema Datasul a possibilidade de incluir múltiplas naturezas de operação na digitação do documento pelo recebimento nas operações de transferência entre estabelecimentos, quando na emissão da nota fiscal de saída foi informado apenas uma natureza de operação.</p> <div data-bbox="459 1272 1428 1624" style="border: 1px solid #add8e6; padding: 10px; margin: 10px 0;"> <p>ⓘ Importante:</p> <p>Para que esta funcionalidade esteja disponível no ambiente, é necessário ativar a funcionalidade de Múltiplas Naturezas no Recebimento. Em caso de dúvidas sobre esse tópico poderá ser obtida mais informações no link DMRE0251 - Como o recebimento trata Múltiplas Naturezas a partir do TOTVS 11?</p> </div> <p>Para atender as necessidades relatadas será necessário alterar alguns objetos e criar um novo. A seguir será detalhada cada uma dessas alterações:</p> <p>1.1 Alteração na Função Manutenção Item Documento (RE1001b2)</p> <p>A funcionalidade que está disponível a partir dessa liberação é a possibilidade de manipular o campo "Natureza Fiscal" quando alterado o item da nota no recebimento fiscal.</p>

Para a operação de Transferência entre Estabelecimentos, essa será a única forma para alterar a natureza do item informado na digitação desse documento o Recebimento, já para as demais operações o usuário consegue informar a natureza específica no momento da digitação do item, porém mesmo assim o campo ficará disponível para manipulação caso julgar necessário.

Como a natureza fiscal determina toda a regra de tributação e alíquotas dos impostos para o item da nota, ao alterar a natureza fiscal, essas informações serão sugeridas novamente de acordo com a configuração da nova natureza de operação informada.

Além de buscar as novas tributações, alíquotas e recálculo dos impostos, também será necessário realizar a validação de natureza de operação existente no momento da inclusão do item na nota, para que não permita informar uma natureza de operação que não corresponda a mesma operação da nota (natureza de operação principal).

1.2 BOIN176 - BO da tabela ITEM-DOC-EST

Alterar a BO da tabela ITEM-DOC-EST para realizar a busca das alíquotas, tributações, percentual de redução e recálculo dos valores dos impostos ao realizar a alteração da natureza de operação na tela de manutenção de item da nota (RE1001b2). Para tal alterar a include boin176.m06, criará uma nova procedure (sugestão setDefaultsImpostosTribAliq), com a lógica de busca de tributação, alíquota e percentual de redução dos impostos existente atualmente na procedure setDefaultsItem. Essa nova procedure deverá ser chamada na procedure setDefaultsItem, durante a criação do item da nota, e também por meio da tela do RE1001b2, quando a natureza de operação for

alterada, e então garantir que na inclusão e na alteração seja realizada a mesma lógica de busca e sugestão das informações de tributação, alíquota e percentual de redução dos impostos.

Criar uma nova procedure (sugestão setNatOF) para receber a nova natureza de operação informada pelo usuário da tela do RE1001b2. Essa procedure deverá ter como parâmetro de entrada a nova natureza de operação e deverá gravar na RowObject.nat-of que estiver posicionada.

2. SEM NECESSIDADE DE ALTERAÇÃO

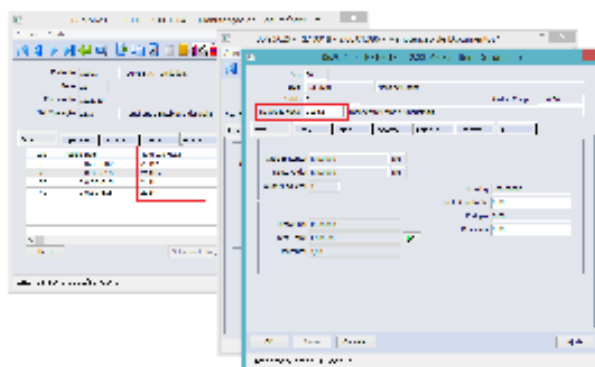
Não foi necessário realizar as seguintes alterações:

2.1 Controle do Saldo em Poder de Terceiros

Nas operações de Transferências entre Estabelecimentos o sistema automaticamente gera o saldo de terceiros (tabela saldo-terc) com os dados da nota fiscal de saída do Estabelecimento de Origem (A), e ao efetuar a entrada deste documento no Estabelecimento Destino (B) esse saldo de terceiros é baixado.

Para evitar qualquer tipo de inconsistência nos registros controlados pelo sistema, mesmo que o usuário altere a natureza de entrada de um ou mais itens no recebimento, a baixa do saldo em poder de terceiros ainda continuará sendo realizada pela natureza principal (campo nat-operacao) informada na nota. Abaixo segue exemplo desse processo:

Ao digitar o documento, a natureza fiscal do item na sequência 20 foi alterado para "211tr2".



Ao retirar a listagem do controle do Saldo em Poder de Terceiros será exibida a baixa do saldo, porém a natureza desse documento de entrada continuará sendo a natureza principal informada no documento:

Saldo em Poder de Terceiros - 01/01/17 a 31/01/17									
Seq	Doc	Fl	Doc	Fl	Doc	Fl	Doc	Fl	Doc
1	10000	01/01/17	10000	01/01/17	10000	01/01/17	10000	01/01/17	10000
2	10000	01/01/17	10000	01/01/17	10000	01/01/17	10000	01/01/17	10000
3	10000	01/01/17	10000	01/01/17	10000	01/01/17	10000	01/01/17	10000
4	10000	01/01/17	10000	01/01/17	10000	01/01/17	10000	01/01/17	10000
5	10000	01/01/17	10000	01/01/17	10000	01/01/17	10000	01/01/17	10000

Tickets relacionados:	209800
Requisi to:	MANMAT01-5194



Macro desconhecida: 'rate'

RE0508 - Listagem Saldos Terceiros - Possibilitar listagem em planilha

Linha de Produto:	Datasul
Segmento:	Manufatura
Módulo:	Recebimento
Função:	RE0508 - Listagem Saldos Terceiros
Situação /Requisito:	Implementar opção planilha no relatório Listagem Saldos Terceiros para facilitar a conferência dos materiais de/em poder de terceiros e para validação dos dados extraídos para o GoodData.
Solução /Implementação:	Foram realizadas implementações no programa para permitir gerar dados em planilha. O objetivo principal é viabilizar a conferência dos materiais de/em poder de terceiros e validação dos dados extraídos para o GoodData. Por meio desse relatório os usuários poderão fazer totalizadores próprios e análises de movimentação diária. Vale destacar a nova coluna "Dias em Terc" que mostra a quantidade de dias que o material está em poder de terceiros ou em nosso poder, dependendo da operação.
Requisi to:	MANMAT01-1631



Macro desconhecida: 'rate'

Unidade de Negócio

Linha de Produto:	Datasul
Segmento:	Manufatura
Módulo:	Recebimento
Função:	BA0201 - Extratores BA
Situação /Requisito:	Quando não houver Unidade de Negócio no Pedido de Compra (Ordem de Compra) o programa deve gerar os dados de compras via Recebimento para o GoodData com a mesma Unidade de Negócio que é gerado o movimento de estoque e de compras (considerar CD0022).
Solução /Implementação:	<p>Quando o item não possui Unidade de Negócio, o sistema irá:</p> <ol style="list-style-type: none"> 1. Verificar se a ordem de compra possui unidade de negócio. Se houver, e for apenas uma unidade na ordem, será mostrada a Unidade de Negócio da Ordem de Compra. Se tiver uma matriz de unidade de negócio na ordem de compra, o BA irá mostrar duas linhas por nota para mostrar as duas unidades de negócios, e os valores e quantidades proporcionais a cada unidade; 2. Se não tiver ordem de compra e o item for de controle total sem conta informada, o sistema irá verificar se existe unidade de negócio no CD0022. Se tiver, assumirá essa unidade; 3. Se não tiver unidade de negócio em nenhuma das duas opções acima, então irá assumir a unidade de negócio do item. <div style="border: 1px solid #add8e6; padding: 10px; margin-top: 10px;"> <p>Observação:</p> <p>Agora o relatório mostra mais de uma linha se o movimento de estoque tiver mais de uma UN relacionada.</p> </div>
Requisi to:	MANMAT01-5261



Macro desconhecida:'rate'

Criação do Documento Referenciado em notas de Terceiros

Linha de Produto:	Datasul
Segmento:	Manufatura
Módulo:	MRE - Recebimento
Função:	CD4035C - Docto Fiscal Referenciado
Situação /Requisito:	<p>Algumas informações referentes aos indicadores existentes na tela do CD4035C (Docto Fiscal Referenciado) passaram a ser validadas no SPED em 2017. Sendo que o módulo do recebimento não possuía regra para a sugestão dos campos 'Indicador do Tipo de Operação' (Entrada /Aquisição ou Saída/Prestação) e 'Indicador do Emitente do Título' (Emissão Própria ou Terceiros).</p> <p>O campo 'Tipo de Operação' era gravado como 2 (Saída/Prestação), e o campo 'Indicador do Emitente do Título' era gravado com valor 1 (Emissão Própria).</p>
Solução /Implementação:	<p>O objetivo desta melhoria é refazer a criação das informações do "Documento Referenciado" para as notas de operação com terceiros, tratando todos os campos da tela do CD4035C (Docto Fiscal Referenciado) e também todas as formas de lançamento da nota: Recebimento Físico, Recebimento Fiscal e Conversor de Entrada. Unificando toda a criação do Documento Referenciado em uma única API, verificando o tipo de documento para a sugestão das informações.</p> <p>Ao lançar uma nota de operação com terceiros, os dados do Documento Referenciado devem ser criados automaticamente no CD4035C, após ter sido informada a nota fiscal de origem. Conforme descrito abaixo:</p> <ul style="list-style-type: none"> • Para a criação das informações do cabeçalho (Estabelecimento, Nr Nota Fiscal, Série e Cliente/Fornec) deve-se utilizar os dados da nota digitada no recebimento. • As informações do documento referenciado (Nr Docto, Série, Código do Emitente) devem ser preenchidas com as informações da nota relacionada.

	<ul style="list-style-type: none"> • O Modelo do Docto e a Chave NF-e serão buscados da nota relacionada, caso essa possua chave, o modelo será o da própria chave, se a nota relacionada não possuir chave, será sugerido o modelo da natureza de operação da nota relacionada. • A Data Emissão Docto será sugerida de acordo com a data de emissão da nota relacionada. • O Indicador do Tipo de Operação será sugerido conforme o tipo de operação com terceiros, quando tratar-se de um retorno de beneficiamento ou uma devolução de consignação será gravado como 2 (Saída/Prestação) e quando for um faturamento de consignação como 1 (Entrada/Aquisição). • O Indicador do Emitente do Título será sugerido com dados buscados do cadastro do estabelecimento de entrada o CNPJ, e comparado com o CNPJ da chave de acesso. Se for o mesmo CNPJ, será sugerido como 1 (Emissão própria), caso contrário será sugerido como 2 (Terceiros).
Requisi to:	MANMAT01-5989



Macro desconhecida: 'rate'

1.9 Mercado Internacional - Inovação - 12.1.17

1.9.1 Cadastros Gerais (Internacional) - Inovação - 12.1.17

Cadastros Paraguai

Linha de Produto:	Datasul
Segmento:	Manufatura
Módulo:	MCD - Cadastros Gerais
Função:	<p>CD0104 - Manutenção de Empresas</p> <p>CD0401 - Fornecedores</p> <p>CD0609 - Natureza de Operação</p> <p>CD0704 - Clientes</p> <p>CD0905 - Série</p>
Situação /Requisito:	É necessário adequar as rotinas da localização Paraguai, do produto EMS 2, para que possam ser executadas na release 12.1.17, e considerarem o novo formato dos atributos que tiveram alteração em relação à release EMS 2.06B.
Solução /Implementação:	<p>Os programas da localização Paraguai existentes no legado, no produto EMS 2.06B, foram disponibilizados no Totvs 12, de forma padrão. Isto significa que não será mais necessário utilizar DPC's para acessar os programas. O menu do módulo MCD foram atualizados e os programas serão automaticamente apresentados quando o país da empresa do usuário for Paraguai.</p> <p>N os programas acima mencionados, também foram realizadas as adequações dos campos Estabelecimento (5 posições), lote (40 posições), número do embarque (16 posições), Empresa (3 posições caracter), conta contábil (aberto em conta e sub-conta) e adequações de tradução.</p>
Requisito (ISSUE):	MANMI01-427



1.9.2 Controladoria e Finanças (Internacional) - Inovação - 12.1.17

Contas a Pagar (Internacional) - Inovação - 12.1.17

Localização Paraguai - Cadastros

Linha de Produto:	Datasul
Segmento:	Manufatura
Módulo:	APB - Contas a Pagar ACR - Contas a Receber
Função:	lpy011aa - Manutenção de Timbrado de Fornecedores lpy007aa - Manutenção de Séries do Contas a Pagar lpy009aa - Manutenção de Talonários Fiscais
Requisito:	É necessário adequar as rotinas da localização Paraguai, para que possam ser executadas na release 12.1.16 do produto Datasul EMS5, considerando o novo formato dos atributos que tiveram alteração em relação à release 5.06.
Implementação:	As rotinas abaixo foram alteradas para apresentar os campos “Estabelecimento” e “Série”, com as novas definições de tamanho (Cinco posições): <ul style="list-style-type: none"> • Manutenção de Timbrado de Fornecedores; • Manutenção de Séries do Contas a Pagar; • Manutenção de Talonários Fiscais.
Requisito (ISSUE):	MANMI01-673



Localização Paraguai - Tarefas

Linha de Produto:	Datasul
Segmento:	Manufatura
Módulo:	APB - Contas a Pagar ACR - Contas a Receber
Função:	apb701aa - Manutenção Antecipação Pendentes apb702da - Manutenção Pagto Extra-Fornecedor apb704aa - Implantação de Título Contas a Pagar apb711aa - Pagamento via Lote acr702da - Implantação de Títulos Contas a Receber
Requisito:	É necessário adequar as rotinas da localização Paraguai, para que possam ser executadas na release 12.1.16 do produto Datasul EMS5, considerando o novo formato dos atributos que tiveram alteração em relação à release 5.06.
Implementação:	As telas de extensão da localização, nas rotinas abaixo, foram alteradas para apresentar os campos “Estabelecimento”, “Série” e “Código do Título”, com as novas definições de tamanho: Cinco posições para estabelecimento e série, e dezesseis posições para o código do título: <ul style="list-style-type: none"> • Manutenção Antecipação Pendentes • Manutenção Pagto Extra-Fornecedor • Implantação de Título Contas a Pagar • Pagamento via Lote • Implantação de Títulos Contas a Receber
Requisito (ISSUE):	MANMI01-674



Macro desconhecida: 'rate'

Localização Paraguai - Relatórios

Linha de Produto:	Datasul
Segmento:	Manufatura
Módulo:	APB - Contas a Pagar ACR - Contas a Receber
Função:	lpy300aa - Livro IVA Vendas lpy301aa - Relatório IVA Compras lpy304aa - Emissão Ordem de Pagamento lpy305aa - Relatório Retenções Sofridas lpy306aa - Comprovante Retenções e Faturas Virtuais lpy307aa - Relatório Retenções Praticadas lpy310aa - Livro IVA Compras Hechauka lpy311aa - DDJJ Retenções Hechauka
Requisito:	É necessário adequar as rotinas de emissão de relatórios da localização Paraguai, para que possam ser executadas na release 12.1.16 do produto Datasul EMS5, considerando o novo formato dos atributos que tiveram alteração em relação à release 5.06.
Implementação:	As rotinas abaixo foram alteradas para apresentar os campos “Estabelecimento”, “Série” e “Código do Título”, com as novas definições de tamanho: Cinco posições para estabelecimento e série, e dezesseis posições para o código do título: <ul style="list-style-type: none"> • Emissão de Ordens de Pagamento • Emissão de Comprovantes de Retenções e Faturas Virtuais • Emissão do Livro IVA Compras Hechauka • Relatório IVA Compras • Relatório Retenções Praticadas • Emissão da DDJJ de Retenções Hechauka

	<ul style="list-style-type: none">• Emissão do Livro IVA Vendas• Relatório Retenções Sofridas
Requisito (ISSUE):	MANMI01-675



Macro desconhecida: 'rate'

LPY310aa - Relatório de Compras Hechauka Desatualizado

Linha de Produto:	Datasul
Segmento:	Manufatura
Módulo:	APB - Contas a Pagar
Função:	LPY310aa - Livro IVA Compras Hechauka
Situação /Requisito:	O relatório de compras Hechauka não corresponde ao último leiaute vigente (versão 3.2.1).
Solução /Implementação:	<p>Foram realizadas as seguintes alterações:</p> <p>Registro Cabeçalho</p> <ul style="list-style-type: none"> • Quantidade de Registros: Foi alterado o formato para que tenha o tamanho de 10 posições. • Valor Total: Foi alterado o formato para que tenha o tamanho de 20 posições. • Versão: Foi incluso este campo, que tem o valor fixo "2". <p>Registro Detalhe</p> <ul style="list-style-type: none"> • Campos de Valores: Foi retirado o sinal negativo (-) do formato dos valores a serem gravados. • Tipo de Operação: Neste campo era gravado o valor "0" quando a empresa não era exportadora, e "4" quando era exportadora. O campo foi alterado para gravar os seguintes códigos quando a empresa é exportadora: <ul style="list-style-type: none"> • "8" – Se o tipo do documento for 1, 2 ou 8 e a soma dos valores de compra à taxa 10% e à taxa 5% for diferente de 0; • "11" – Se o tipo do documento for 1, 2 ou 8 e a soma dos valores de compra à taxa 10% e à taxa 5% for igual a 0; • "9" – Se o tipo do documento for 3.
Requisi to:	MANMI01-1209



LPY311aa - Relatório de Retenções Hechauka Desatualizado


Linha de Produto:	Datasul
Segmento:	Manufatura
Módulo:	APB - Contas a Pagar
Função:	LPY311aa - Declaração Juramentada de Retenções Hechauka
Situação /Requisito:	O relatório de retenções Hechauka não corresponde ao último leiaute vigente (versão 3.2.1).
Solução /Implementação:	<p>Foram realizadas as seguintes alterações:</p> <p>Registro Cabeçalho</p> <ul style="list-style-type: none"> Quantidade de Registros: Foi alterado o formato para que tenha o tamanho de 10 posições. Versão: Foi incluso este campo, que tem valor fixo "2". <p>Registro Detalhe</p> <ul style="list-style-type: none"> Número do Timbrado: Foi gravado o código do número de timbrado informado para o título que sofreu a retenção (pryext_tit_ap.num_timbdo).
Requisi to:	MANMI01-1214



LPY312aa - Relatório de Vendas Hechauka Desatualizado

Linha de Produto:	Datasul
Segmento:	Manufatura
Módulo:	APB - Contas a Pagar
Função:	LPY312aa - Livro IVA Vendas Hechauka
Situação /Requisito:	O relatório de vendas Hechauka não corresponde ao último leiaute vigente (versão 3.2.1).
Solução /Implementação:	<p>Foram realizadas as seguintes alterações:</p> <p>Registro Cabeçalho</p> <ul style="list-style-type: none"> • Tipo de Relatório: Foi alterado o formato gravado para que tenha apenas 1 posição. • Quantidade de Registros: Foi alterado o formato para que tenha o tamanho de 10 posições. • Valor Total: Foi alterado para que o valor seja sempre gravado sem pontos e sem vírgula. • Versão: Foi incluso este campo, que tem o valor fixo "2". <p>Registro Detalhe</p> <ul style="list-style-type: none"> • Campos de Valores: Foi alterado para que os valores sejam sempre gravados sem pontos e sem vírgula. • Condição de Venda: Para a gravação deste campo, são lidos em um buffer todos os registros da tabela "tit_acr" pela chave primária do registro atual, exceto o atributo 'cod_parcela'. Quando for encontrado apenas um registros, será gravado "1" neste campo, caso contrário será gravado "2". • Quantidade de Parcelas: Se na leitura para determinar o valor do campo "Condição de Venda" for encontrado apenas um registro, neste campo será gravado o valor "0", caso contrário será gravada a quantidade de registros encontrados.

Requisi to: MANMI01-1210

 Macro desconhecida: 'rate'

1.9.3 Materiais (Internacional) - Inovação - 12.1.17

Compras (Internacional) - Inovação - 12.1.17

Disponibilizar os programas dos módulos de Compras e Cotações da localização do Paraguai no Totvs 12.

Linha de Produto:	Datasul
Segmento:	Manufatura
Módulo:	MCC MOC
Função:	OC0201 - Cotações CC0300 - Pedidos de Compras PRY0014 - Livro Subdiário de Inventário PY2004 - Manutenção Timbrado Fornecedor
Situação /Requisito:	É necessário disponibilizar os programas dos módulos de Compras e Cotações da Localização Paraguai no Totvs 12, conforme o que já está disponível atualmente no legado EMS2.06B.
Solução /Implementação:	Os programas da localização Paraguai existentes no legado, no produto EMS 2.06B, foram disponibilizados no Totvs 12, de forma padrão. Isto significa que não será mais necessário utilizar DPC's para acessar os programas. O menu dos módulos MCC e MOC foram atualizados e os programas serão automaticamente apresentados quando o país da empresa do usuário for Paraguai. N os programas acima mencionados, também foram realizadas as adequações dos campos Estabelecimento (5 posições), lote (40 posições), número do embarque (16 posições), Empresa (3 posições caracter), conta contábil (aberto em conta e sub-conta) e adequações de tradução.
Requisito (ISSUE):	MANMI01-431

Estoque e Custos (Internacional) - Inovação - 12.1.17

Recebimento (Internacional) - Inovação - 12.1.17

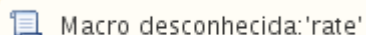
Materiais APIs Paraguai

Linha de Produto:	Datasul
Segmento:	Manufatura
Módulo:	MRE - Recebimento
Função:	<p>Pry0037a - API Bem Investimento</p> <p>Pry0038 - API Retorno Natureza Operação</p> <p>Pry0041 - API Retorno Dados Duplicata</p> <p>Pry0310 - API Retorno Parcela Recebimento</p> <p>CD0911rp - Atualização Bem Investimento</p> <p>RE1005 - Atualização de Documentos</p> <p>RE1701 - Consulta de Documentos</p>
Situação /Requisito:	Há a necessidade de adequar as rotinas acima mencionadas para conter as informações da localização Paraguai, para que possam ser executadas na release 12.1.17, e considerarem o novo formato dos atributos que tiveram alteração em relação à release EMS 2.06B.
Solução /Implementação:	<p>Os programas da localização Paraguai existentes no legado, no produto EMS 2.06B, foram disponibilizados no Totvs 12, de forma padrão. Isto significa que não será mais necessário utilizar DPC's para acessar os programas. O menu do módulo MRE foi atualizado e os programas serão automaticamente apresentados quando o país da empresa do usuário for Paraguai.</p> <p>Também foram realizadas as adequações dos campos Estabelecimento (5 posições), lote (40 posições), número do embarque (16 posições), Empresa (3 posições caracter), conta contábil (aberto em conta e sub-conta) e adequações de tradução.</p>
Requisito (ISSUE):	MANMI01-430



Adequação no programa C onciliação de Remitos

Linha de Produto:	Datasul
Segmento:	Manufatura
Módulo:	MRE - Recebimento
Função:	RE0994 - Conciliação de Remitos
Situação /Requisito:	É necessário adequar o programa RE0994 (Conciliação de Remitos) para conter as informações da localização Paraguai, para que possam ser executadas na release 12.1.16, e considerarem o novo formato dos atributos que tiveram alteração em relação à release EMS 2.06B.
Solução /Implementação:	Os programas da localização Paraguai existentes no legado, no produto EMS 2.06B, foram disponibilizados no Totvs 12, de forma padrão. Isto significa que não será mais necessário utilizar DPC's para acessar os programas. O menu do módulo MRE foi atualizado e os programas serão automaticamente apresentados quando o país da empresa do usuário for Paraguai. Também foram realizadas as adequações dos campos Estabelecimento (5 posições), lote (40 posições), número do embarque (16 posições), Empresa (3 posições caracter), conta contábil (aberto em conta e sub-conta) e adequações de tradução.
Requisito (ISSUE):	MANMI01-432



Alterar rotina RE3001

Linha de Produto:	Datasul
Segmento:	Manufatura
Módulo:	MRE - Recebimento
Função:	RE3001 - Documentos de Entrada
Situação /Requisito:	Há a necessidade de adequar o programa RE3001 (Documentos de Entrada) para conter as informações da localização Paraguai, para que possam ser executadas na release 12.1.16, e considerarem o novo formato dos atributos que tiveram alteração em relação à release EMS 2.06B.
Solução /Implementação:	Os programas da localização Paraguai existentes no legado, no produto EMS 2.06B, foram disponibilizados no Totvs 12, de forma padrão. Isto significa que não será mais necessário utilizar DPC's para acessar os programas. O menu do módulo MRE foi atualizado e os programas serão automaticamente apresentados quando o país da empresa do usuário for Paraguai. Também foram realizadas as adequações dos campos Estabelecimento (5 posições), lote (40 posições), número do embarque (16 posições), Empresa (3 posições caracter), conta contábil (aberto em conta e sub-conta) e adequações de tradução.
Requisito (ISSUE):	MANMI01-429



Macro desconhecida: 'rate'

IM0994 / CD1070 - Conciliar Gastos de Importação (Aduana) de Diferentes Fornecedores

Linha de Produto:	Datasul
Segmento:	Manufatura
Módulo:	MIM - Importação
Função:	IM0994 – Conciliação Despesas de Importação CD1070 - Cadastro de Despesas
Situação /Requisito:	Permitir conciliar gastos de importação (aduana) de fornecedores genéricos para um fornecedor 'x' no programa 'Conciliação Despesas de Importação (IM0994) ', com o intuito de gerar um título no módulo Contas a Pagar (APB) com as informações da fatura enviada pelo fornecedor que realmente realizou o serviço.
Solução /Implementação:	<p>Foi incluído na tela ' Inclusão da Fatura (IM0994A)' o parâmetro 'Desp. Aduana', para permitir gerar uma fatura para um fornecedor 'x' sem importar que os gastos tenham sido carregados para outro fornecedor. Quando esta tela for aberta a partir do botão 'Editar', o novo parâmetro estará desabilitado.</p> <p>A tela 'IM0994B', executada a partir do botão 'Seleção', foi alterada para que quando assinalado o parâmetro 'Desp. Aduana' seja exibido o campo 'Código Despesa', para permitir um melhor filtro de despesas a conciliar.</p> <p>A tela 'Parâmetros (ARG0117)', executada a partir do programa ' Conciliação Despesas de Importação (IM0994) ', foi modificada para permitir alterar o 'Tipo de Gasto' como 'Gravado', 'Não Gravado' ou 'Insento' quando os gastos forem de diferentes fornecedores.</p> <p>O programa ' Cadastro de Despesas (CD1070)' foi alterado para mostrar corretamente o campo "Tipo de Gasto" (Gravado, Não Gravado, Insento) da despesa.</p>
Tickets relacionados:	530567

Requisi to:

MANMI01-1148




Macro desconhecida: 'rate'

IM0000 / IM0045 / CD2567 - Gerar Automaticamente os Gastos de Aduana

Linha de Produto:	Datasul
Segmento:	Manufatura
Módulo:	MIM - Importação
Função:	IM0000 - Parâmetros de Importação IM0045 - Manutenção de Embarques de Importação CD2567 - Cadastro de Itinerários
Situação /Requisito:	Permitir gerar automaticamente os gastos de aduana no momento de realizar o embarque de importação a partir de gastos (despesas) vinculados no itinerário (CD2567), possibilitar a geração das despesas do itinerário no acompanhamento do embarque, sem a necessidade de utilizar a cotação automática das despesas, e efetuar o cálculo do valor de cada despesa do itinerário, quando estiver parametrizado o percentual para cálculo.
Solução /Implementação:	<p>Foi incluído no programa ' Parâmetros de Importação (IM0000)' o parâmetro 'Busca Despesa Itinerário', para que seja possível definir se o sistema deve ou não buscar as despesas do itinerário, sem a necessidade de utilizar a função de cotação automática das despesas.</p> <p>Quando estiver ativa a função 'calcula-despes-itiner', serão exibidos no browser e no programa de modificação da despesa (CD2567), executado a partir do ' Cadastro de Itinerários (CD2567)') os campos de 'Percentual' e 'Tipo de Cálculo'. Esses campos serão utilizados no momento da geração do embarque para o cálculo do valor de cada despesa vinculada ao itinerário.</p> <p>No programa 'Manutenção de Embarques de Importação (IM0045)' , caso esteja assinalado o parâmetro ' Busca Despesa Itinerário' no programa ' Parâmetros de Importação (IM 0000)' , quando forem selecionadas as ordens e vinculadas ao embarque, o sistema passa a buscar todas as despesas do itinerário do processo de importação e gera essas despesas no histórico do embarque.</p>

	<p>Nota:</p> <p>Se no itinerário existirem despesas em mais de um ponto de controle, todas essas despesas serão geradas no histórico, cada uma no seu devido ponto de controle.</p>
Tickets relacionados:	530567
Requisi to:	MANMI01-1120

 Macro desconhecida: 'rate'

Impostos item não gravado Recebimento - Livro IVA Compras

Características do Requisito

Linha de Produto:	Datsul									
Segmento:	Manufatura - Logística									
Módulo:	MCR - Recebimento APB - Contas a Pagar									
Rotina:	<table border="1"> <thead> <tr> <th>Rotina</th> <th>Nome Técnico</th> </tr> </thead> <tbody> <tr> <td>Items Recebimento</td> <td>RE0106</td> </tr> <tr> <td>Documentos Recebimento</td> <td>RE3001</td> </tr> <tr> <td>Livro IVA Compras</td> <td>LAR300AA - rpt_tit_ap_lib_iva_compras</td> </tr> </tbody> </table>	Rotina	Nome Técnico	Items Recebimento	RE0106	Documentos Recebimento	RE3001	Livro IVA Compras	LAR300AA - rpt_tit_ap_lib_iva_compras	
Rotina	Nome Técnico									
Items Recebimento	RE0106									
Documentos Recebimento	RE3001									
Livro IVA Compras	LAR300AA - rpt_tit_ap_lib_iva_compras									
Tickets relacionados	168544									
Requisito:	MANMI01-1024									
País(es):	Argentina									

Banco(s) de Dados:	Progress
Tabelas Utilizadas:	<ul style="list-style-type: none"> • item • item-mat • argext-item
Sistema(s) Operacional (is):	Windows

Descrição

Foi alterado o cálculo de imposto de IVA nas rotinas de Recebimento para que, quando a parametrização do item material estiver marcado como "Não Gravado" seja permitido indicar valores de impostos de IVA em zero pra esta situação.

Procedimento para Implantação

O sistema é atualizado logo após a aplicação do pacote de atualizações DTS 12.1.17 deste chamado.

1. Aplique o patch do chamado e execute uma vez as rotinas:
 - a. Materiais / Contas Materiais / Recebimento / Manutenção / Cadastros recebimento / Item Recebimento (RE0106)
 - b. Materiais / Contas Materiais / Recebimento / Tarefas / Movimentos diários / Manutenção de Documentos (RE3001)
 - c. Materiais / Contas Materiais / Recebimento / Tarefas / Conciliação Fatura / Conciliação Fatura Online
2. Verifique os procedimento de:
 - a. Parametrização item como não gravado
 - b. Geração de documentos de recebimento
 - c. Atualização de Fatura Online
 - d. Impressão Livro IVA Compras

Procedimento para Utilização

- Deverá ser parametrizado o item como Tipo de Item: Não Gravado. Programa RE0106 (Itens de Recebimento), aba Fiscal.

06.9.5629 - RE0106 - 2.00.01.019 - Mantenim Ítems Recibimiento - 171 - FIRENZE S.R.L.

Archivo Ayuda

Ítem: 10100005 PAN DULCE BAGLEY MADRILEÑO 6X500

Datos Gener Fiscal

Tipo ítem: No Grabado

Perceb IVA

Cód Impto Percep. IVA: 0

Redefine en Concliac

Material Recidable

Item Recidable

Cod Ítem Recid: PET (polietileno terefta)

UM Ítem Recid: CJ CAJA

- Gerar um documento de entrada de mercadoria pelo programa RE3001 (Manutenção de Documentos). Neste documento será necessário ingressar o item cadastrado como "Não Gravado".
 - Verificar na aba Impostos do programa RE3001B - Inclui/Altera Item remito, não deve considerar o imposto de IVA calculado.
 - Caso tenha sido gerado um remito, será necessário confirmar a criação do documento fatura pelo programa RE0994 (Conciliação Online).
 - Imprimir o Livro IVA Compras (programa LAR300AA) e verificar se os valores de cálculo de valores monetários estejam com valor zero (0,00)
- Exemplo: [Ex.lar300aa.tmp](#)



Macro desconhecida: 'rate'

1.9.4 Vendas e Faturamento (Internacional) - Inovação - 12.1.17

Faturamento (Internacional) - Inovação - 12.1.17

SOLICITUDE CAE AUTOMATICO ARG0240

Características do Requisito

Linha de Produto:	Datusul					
Segmento:	Manufatura - Logística					
Módulo:	MFT - Faturamento					
Rotina:	<table border="1"> <thead> <tr> <th>Rotina</th> <th>Nome Técnico</th> </tr> </thead> <tbody> <tr> <td>Envio automático FE wsfev1</td> <td>ARG0240</td> </tr> </tbody> </table>	Rotina	Nome Técnico	Envio automático FE wsfev1	ARG0240	
Rotina	Nome Técnico					
Envio automático FE wsfev1	ARG0240					
Tickets relacionados	168211					
Requisito/Story/Issue (informe o requisito relacionado):	MANMI01-1027					
País(es):	Argentina					
Banco(s) de Dados:	Progress					
Tabelas Utilizadas:	<ul style="list-style-type: none"> • argext-ser-estab • arg-comprov-solicitud-cae • arg-relac-ems • argext-ser-estab • nota-fiscal • arg-nf-ret-eleetro 					
Sistema(s) Operacional(is):	Windows					

Descrição

Foi alterado o programa ARG0240, geração automática dos arquivos XML para envio e solicitação de CAE (Código de Autorização Eletrônica) permitindo indicar se será necessário o controle da integração da nota fiscal com o financeiro antes do envio automático com WebService AFIP e se disponibilizou a possibilidade de que esse envio possa programado via execução batch mediante a parametrização do servidor RPW.

Procedimento para Implantação

O sistema é atualizado logo após a aplicação do pacote de atualização 2.06.C.26 deste chamado.

1. Aplique o patch do chamado e execute uma vez a rotina:
Distribuição / Expedição / Faturamento / Tarefas / Localização / Envio Automático FE
wsfev1

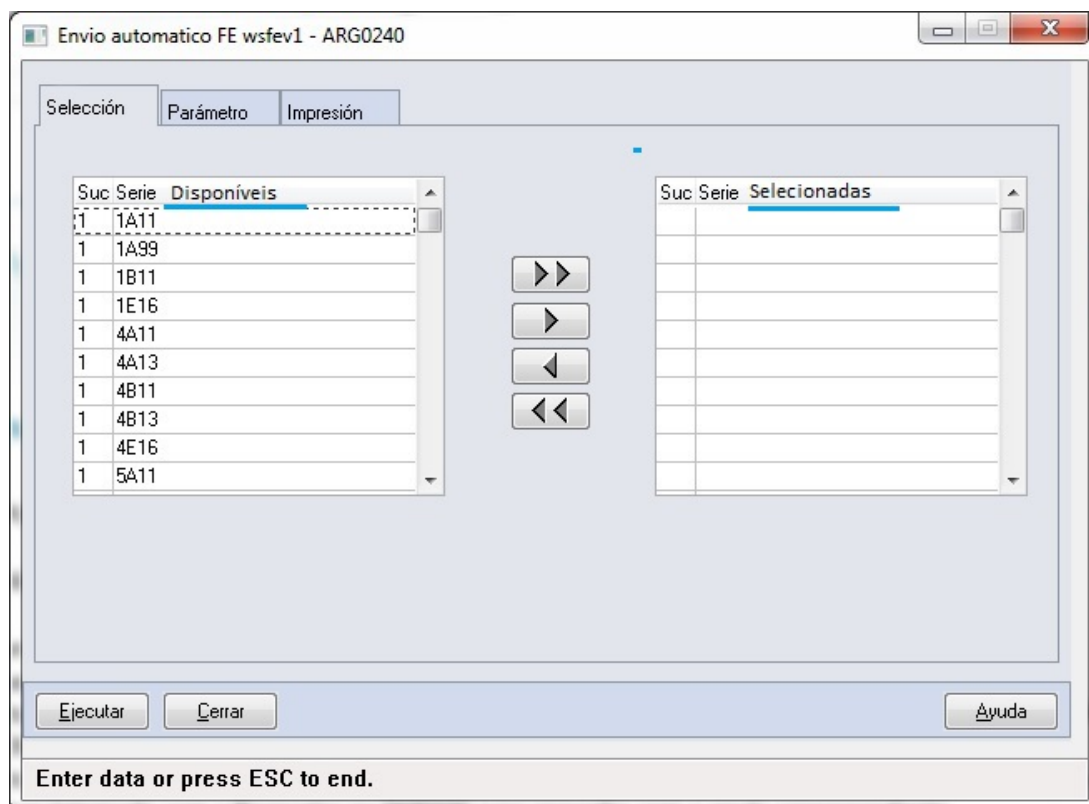
Procedimento para Utilização

O programa ARG0240 apresenta na sua nova estrutura um tipo de programa relatório dividido em 3 abas:

- Seleção
- Parâmetros
- Impressão

Aba Seleção:

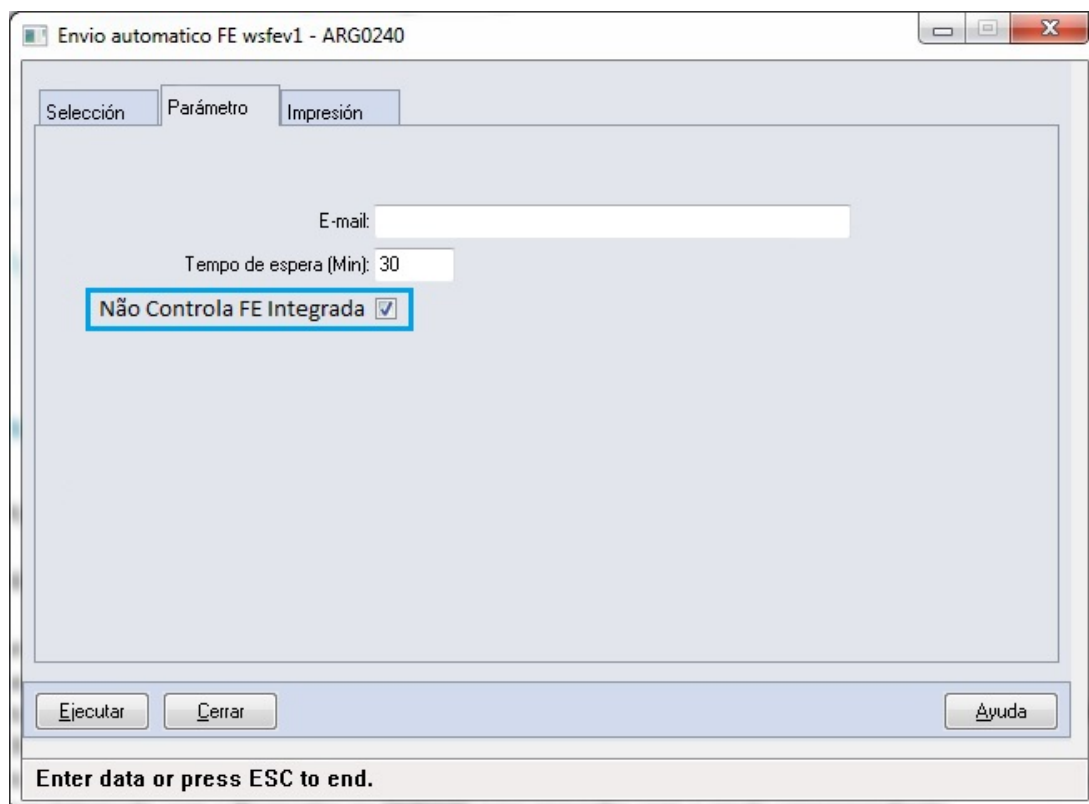
Contem dois browser onde o primeiro deles apresenta as séries marcadas como fatura eletrônica disponíveis no sistema e o segundo apresenta as series selecionadas para envio automático. Cada browser terá seu label com o nome representativo a funcionalidade: “**Serie Disponível**” e “**Serie Selecionadas**”



Aba Parâmetros:

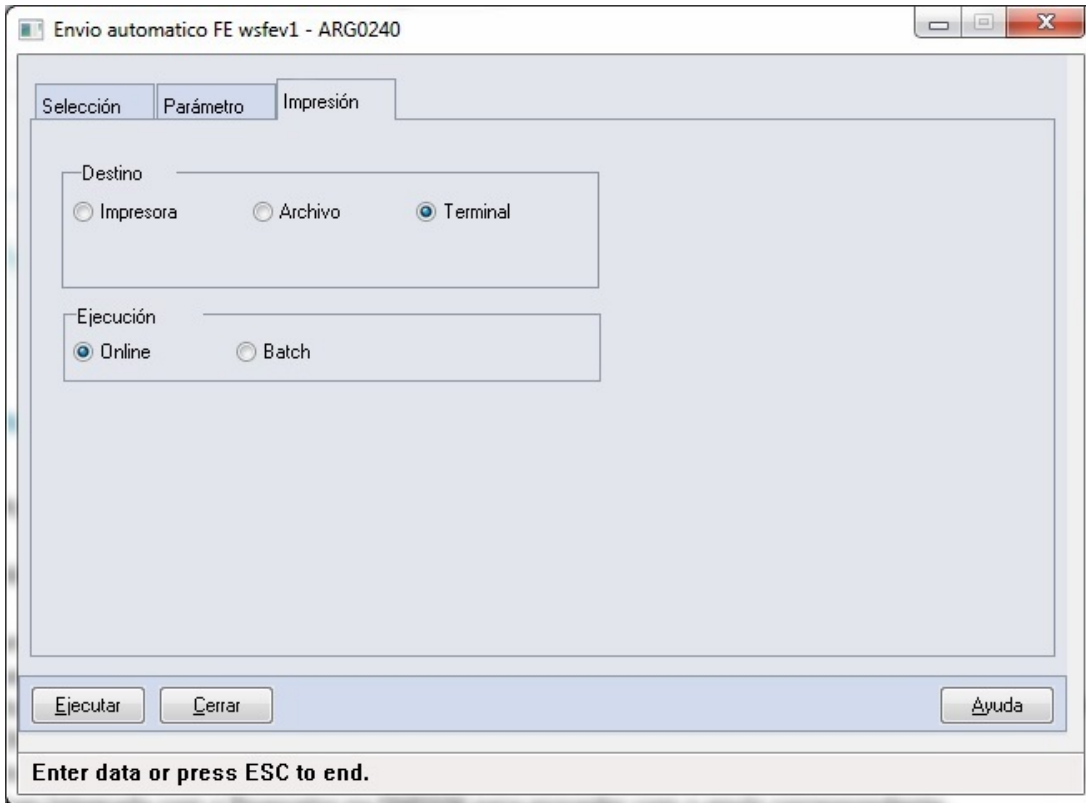
Nesta segunda aba, ficarão os parâmetros de:


- E-Mail: Informa o e-mail do responsável para retorno de comunicação de execução, error.
- Tempo de Espera: Informar números inteiros e positivos, para permitir ingressar a quantidade de minutos que terá que esperar o programa para verificar se existem comprovantes a serem enviados.
- Não controla FE Integrada: utilizado para verificar, antes de realizar o envio de solicitude, se a FE se encontra integrada com o financeiro do EMS506. Este parâmetro não impedi a execução do programa.



Aba Impressão:

Utilizado somente para programação de execução Online ou Batch, mediante parametrização do Servidor RPW



 Macro desconhecida: 'rate'

Distribuição Importação Paraguai

Linha de Produto:	Datasul
Segmento:	Manufatura
Módulo:	MFT - Faturamento MIM - Importação
Função:	FT4020 - Nota de Crédito e Débito FT4060 - Notas Manuais IM3100 - Desembarque Importação IM3101 - Geração NF Complementar
Situação /Requisito:	É necessário adequar as rotinas da localização Paraguai, dos módulos de faturamento e importação do produto EMS 2, para que possam ser executadas na release 12.1.17, e considerarem o novo formato dos atributos que tiveram alteração em relação à release EMS 2.06B.
Solução /Implementação:	Os programas da localização Paraguai existentes no legado, no produto EMS 2.06B, foram disponibilizados no Totvs 12, de forma padrão. Isto significa que não será mais necessário utilizar DPC's para acessar os programas. O menu dos módulos MFT e MIM foram atualizados e os programas serão automaticamente apresentados quando o país da empresa do usuário for Paraguai. N os programas acima mencionados, também foram realizadas as adequações dos campos Estabelecimento (5 posições), lote (40 posições), número do embarque (16 posições), Empresa (3 posições caracter), conta contábil (aberto em conta e sub-conta) e adequações de tradução.
Requisito (ISSUE):	MANMI01-428

 Macro desconhecida: 'rate'

1.10 Recursos Humanos - Inovação - 12.1.17

1.10.1 Administração de Pessoal - Inovação - 12.1.17

S-1200 - Informações Plano de Saúde - Cadastro

Linha de Produto:	Datasul
Segmento:	Capital Humano, C&P e Educacional
Módulo:	MBS - Benefícios Sociais / MFP - Folha de Pagamento
Função:	BS0040 - Manutenção Grupo de Benefícios / BS0080 - Manutenção Benefícios / BS0500 - Manutenção Benefícios do Estabelecimento / BS0510 - Cadastro de Regras do Benefício - FP0840 - Manutenção Prestadores de Serviço
Situação /Requisito:	Existe a necessidade de permitir a parametrização dos benefícios que irão compor as informações de plano de saúde do funcionário e de seus dependentes nos eventos S-1200, S-2299 e S-2399.
Solução /Implementação:	<p>No programa BS0040:</p> <ol style="list-style-type: none"> 1. Foi incluído no cadastro de grupo de benefícios o campo "Despesa Médica eSocial". Este campo, quando marcado, indica que os benefícios relacionados ao grupo irão compor as informações de plano de saúde que serão enviadas para o eSocial. 2. Quando este campo for marcado, todos os benefícios relacionados a ele terão o campo "Informa Prestador Benefício" marcado automaticamente - BS0080. <p>No programa BS0080:</p> <ul style="list-style-type: none"> • Ao incluir/alterar um benefício relacionado a um grupo de benefício cujo campo "Despesa Médica eSocial" esteja marcado, o campo "Informa Prestador Benefício" ficará desabilitado e marcado. <p>Nos programas BS0500/BS0510:</p> <ul style="list-style-type: none"> • Incluída validação para não permitir informar na pasta "Convênio" um prestador de serviço que não esteja com o campo "Código ANS" informado no cadastro de prestador - FP0840. <p>No programa FP0840:</p>

	<ul style="list-style-type: none"> Incluído o campo "Código ANS" que ficará habilitado somente para os prestadores de serviço pessoa jurídica. Caso o prestador seja uma operadora de plano de saúde, este campo deverá ser informado.
Requisito (ISSUE):	MANRH01-2864



Macro desconhecida: 'rate'

Controle de Frequência - Inovação - 12.1.17

Ajuste de Validação para Espécie de Benefícios conforme Leiaute 2.2

Linha de Produto:	Datasul
Segmento:	Capital Humano, C&P e Educacional
Módulo:	MPE - Controle de Frequência
Função:	PE3130 - Acerto Divergências
Situação /Requisito:	Existe a necessidade de realizar ajustes na validação para inclusão de situações de afastamento quando ocorre a alteração de espécie de benefícios.
Solução /Implementação:	<ul style="list-style-type: none"> Caso a alteração de espécie de benefício seja de motivo 01 para 03, ou de 03 para 01, a data início da situação deve ser a mesma da situação original (substituída). Caso a alteração de espécie de benefício seja de motivo 01 para 06, ou de 03 para 06, será mantido o comportamento já realizado pelo sistema.
Requisito (ISSUE):	MANRH01-1768

 Macro desconhecida: 'rate'


Férias e Rescisões - Inovação - 12.1.17

Aviso Prévio S-2250 - Movimentação - Cancelamento Aviso Prévio


Linha de Produto:	Datasul
Segmento:	Capital Humano, C&P e Educacional
Módulo:	MFR - Férias e Rescisões
Função:	FR5040 - Manutenção Programação de Rescisões
Situação /Requisito:	Existe a necessidade de gerar mensagem para S-2250 quando alterado o campo observação na tela.
Solução /Implementação:	Foi ajustado o programa para que, quando alterado o campo Observação na tela, seja gerada mensagem para S-2250.
Requisi to:	MANRH01-1753

Linha de Produto:	Datasul
Segmento:	Capital Humano, C&P e Educacional
Módulo:	MFP - Folha Pagamento
Função:	FP2240 - Participante eSocial
Situação /Requisito:	Existe a necessidade de gerar mensagem para S-2250 quando alterado o campo observação na tela.
Solução /Implementação:	Foi ajustado o programa para que, quando alterado o campo Observação na tela, seja gerada mensagem para S-2250.

Requisi to:	MANRH01-1753
--------------------	--------------

 Macro desconhecida: 'rate'

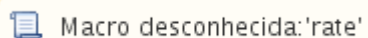
Cumprimento Aviso Prévio

Linha de Produto:	Datasul
Segmento:	Capital Humano, C&P e Educacional
Módulo:	MFR - Férias e Rescisões / MFP - Folha de Pagamento
Função:	FR5040 - Manutenção Programação Rescisão
Situação /Requisito:	Existe a necessidade de registrar como ocorreu o cumprimento do aviso prévio trabalhado, para posterior envio do evento S-2299 - Desligamento.
Solução /Implementação:	<p>Na tela de complemento eSocial do programa FR5040, foi incluído o campo "Cumprimento Aviso Prévio" (quadro "Trabalhador com Vínculo").</p> <p>Este campo possui as opções:</p> <ul style="list-style-type: none"> • Cumprimento total. • Cumprimento parcial em razão de obtenção de novo emprego pelo empregado. • Cumprimento parcial por iniciativa do empregador. <div style="border: 1px solid #add8e6; padding: 10px; margin-top: 10px;"> <p> Observações:</p> <p>Este campo não está disponível para a geração coletiva de programação de rescisão. Neste caso, será gerado inicialmente com o valor "Cumprimento Total". Caso seja necessário alterar para algum funcionário em específico, deve-se acessar o programa FR5040 - Manutenção Programação Rescisão e ajustar a informação.</p> </div>
Requisito (ISSUE):	MANRH01-3434



FR5240 - Ajuste na Alteração do Campo Tipo de Reintegração

Linha de Produto:	Datasul
Segmento:	Capital Humano, C&P e Educacional
Módulo:	MFR - Férias e Rescisões
Função:	FR5240 - Reintegração de Funcionários
Situação /Requisito:	<p>1 - O programa habilita o botão eSocial mesmo sem ter sido informada a matrícula do funcionário.</p> <p>2 - O programa mantém o conteúdo dos campos que são desabilitados ao mudar o tipo de reintegração.</p>
Solução /Implementação:	<p>1 - Inclusa validação para habilitar o botão eSocial somente quando informada a matrícula.</p> <p>2 - Ajustado programa para limpar o conteúdo dos campos que ficarem desabilitados quando for alterado o tipo de reintegração.</p>
Requisi to:	MANRH01-3453



FR5250 - Ajuste na Alteração do Campo Tipo de Reintegração

Linha de Produto:	Datasul
Segmento:	Capital Humano, C&P e Educacional
Módulo:	MFR - Férias e Rescisões
Função:	FP5250 - Funcionários Reintegrados
Situação /Requisito:	Ao trocar o tipo de reintegração para Recondução de Servidor Público e tentar salvar, o programa emite a mensagem 54416 corretamente, porém não barra a alteração e desabilita o registro como se tivesse salvo.
Solução /Implementação:	Ajustado o programa para barrar gravação após a mensagem de inconsistência e manter a tela habilitada.
Requisi to:	MANRH01-3470



Macro desconhecida: 'rate'

FR5250 - Ajuste no Campo Data Efeito Reintegração

Linha de Produto:	Datasul
Segmento:	Capital Humano, C&P e Educacional
Módulo:	MFR - Férias e Rescisões
Função:	FP5250 - Funcionários Reintegrados
Situação /Requisito:	Ao alterar algum registro de reintegração o programa está trocando a data de Efeito Reintegração para a mesma do Efetivo Retorno.
Solução /Implementação:	Ajustado o programa para manter a data de Efeito Reintegração quando alterada alguma outra informação do registro.
Requisi to:	MANRH01-3486



Macro desconhecida: 'rate'

FR5250 - Bloqueio de Reintegração Feita Pelo Sistema

Linha de Produto:	Datasul
Segmento:	Capital Humano, C&P e Educacional
Módulo:	MFR - Férias e Rescisões
Função:	FP5250 - Funcionários Reintegrados
Situação /Requisito:	Programa permite cadastrar a reintegração de funcionários desligados pelo módulo de Férias e rescisões, sendo que o correto é utilizar o FR5240 para reintegrar estes desligados.
Solução /Implementação:	Ajustado programa para permitir cadastrar somente reintegrações de funcionários que não foram calculados pelo módulo de Férias e Rescisões ou prestar manutenções em reintegrações já efetuadas.
Requisi to:	MANRH01-3971



Macro desconhecida: 'rate'

Pagamentos - S-2299 e S-2399 - Arquivo

Linha de Produto:	Datasul
Segmento:	Capital Humano, C&P e Educacional
Módulo:	MFR - Férias e Rescisões
Função:	FR9824 - Gerar Mensagem Desligamento/Pagamento Desligados
Situação /Requisito:	Existe a necessidade de gerar o arquivo de pagamento relativo ao cálculo de rescisão dos funcionários com e sem vínculo.
Solução /Implementação:	Foi incluído no programa a opção de gerar o arquivo S-1210 - Pagamentos de Rendimento do Trabalho para os funcionários, com e sem vínculo, com pagamento de rescisão no mês/ano informado.
Requisi to (ISSUE):	MANRH01-1857



Macro desconhecida: 'rate'

Periódico - S-2299 - Desligamento

Linha de Produto:	Datasul
Segmento:	Capital Humano, C&P e Educacional
Módulo:	MFR - Férias e Rescisões
Função:	FR9824 - Gerar Mensagem Desligamento
Situação /Requisito:	Existe a necessidade de efetuar a geração do evento S-2299 - Desligamento para envio ao eSocial.
Solução /Implementação:	Foi criado o novo programa FR9824 para efetuar a geração do evento S-2299 para os funcionários com vínculo empregatício.
Requisi to (ISSUE):	MANRH01-74



Macro desconhecida: 'rate'

Periódico - S-2399 - Trabalhador Sem Vínculo Término

Linha de Produto:	Datasul
Segmento:	Capital Humano, C&P e Educacional
Módulo:	MFR - Férias e Rescisões
Função:	FR9824 - Gerar Mensagem Desligamento
Situação /Requisito:	Existe a necessidade de efetuar a geração do evento S-2399 - Trabalhador Sem Vínculo de Emprego/Estatutário - Término para envio ao eSocial.
Solução /Implementação:	Foi alterado o programa FR9824 - Gerar Mensagem Desligamento para efetuar a geração do evento S-2399 para os funcionários sem vínculo empregatício.
Requisito (ISSUE):	MANRH01-488



Macro desconhecida: 'rate'

Rateio Tomador Serviço - Rescisão

Linha de Produto:	Datasul
Segmento:	Capital Humano, C&P e Educacional
Módulo:	MFR - Férias e Rescisões / MFP - Folha de Pagamento
Função:	FR4150 - Rateio Rescisão por Tomador / FR4250 - Listagem Rateio Rescisão por Tomador / FR5120 - Elimina Cálculo Normal Rescisão / FP3200 - Encerramento Mensal
Situação /Requisito:	Existe a necessidade de efetuar o rateio do cálculo normal da rescisão, para posterior geração do arquivo S-2299 - Desligamento, no qual os valores devem ser apresentados por Lotação Tributária.
Solução /Implementação:	<ol style="list-style-type: none"> 1. Foi criado o programa FR4150 - Rateio Rescisão por Tomador, o qual efetuará o rateio do cálculo da rescisão por tomador de serviço. 2. Foi criado o programa FR4250 - Listagem Rateio Rescisão por Tomador, o qual permitirá a geração de um arquivo CSV com as informações do rateio do cálculo da rescisão por tomador de serviço. 3. Foi alterado o programa FR5120 - Elimina Cálculo Normal Rescisão para que ao ser eliminado o cálculo da rescisão, elimine também o rateio deste cálculo por tomador de serviço, caso este rateio já tenha sido efetuado. 4. No programa FP3200 - Encerramento Mensal, foi incluída a validação para não permitir encerrar o mês quando for identificado que existe algum funcionário desligado, para o qual não tenha sido gerado o rateio do cálculo da rescisão por tomador de serviço, quando: <ul style="list-style-type: none"> • o estabelecimento do funcionário estiver parametrizado que usa rateio por tomador de serviço; ou

	<ul style="list-style-type: none"> o estabelecimento do funcionário não estiver parametrizado que usa rateio por tomador de serviço, mas o funcionário desligado esteve alocado em mais de um tomador no mês. <p>Exceção: Caso seja efetuado rescisão para Funcionários Contratos Especiais (fp1510) então não serão efetuadas as validações acima.</p>
Requisito (ISSUE):	MANRH01-409



Macro desconhecida: 'rate'

Reintegração S-2298 - Cadastro - Ajustes Leiaute 2.2

Linha de Produto:	Datasul
Segmento:	Capital Humano, C&P e Educacional
Módulo:	MFR - Férias e Rescisões
Função:	FR5240 - Reintegração de Funcionários
Situação /Requisito:	Existe a necessidade de alterar o cadastro de reintegração.
Solução /Implementação:	<p>Foi alterado o campo "Número da Lei de Anistia Legal" para receber a descrição do número e ano de publicação da lei de anistia.</p> <p>Quando o campo "Tipo de Reintegração" for igual a 2, deve ter valor nesse campo. Somente ficará habilitado quando o tipo de reintegração for "2- Reintegração por Anistia Legal" e será obrigatório.</p>
Requisito (ISSUE):	MANRH01-1755
Linha de Produto:	Datasul

Segmento:	Capital Humano, C&P e Educacional
Módulo:	MFR - Férias e Rescisões
Função:	FR5250 - Funcionários Reintegrados
Situação /Requisito:	Existe a necessidade de alterar o cadastro de reintegração.
Solução /Implementação:	Foi alterado o campo "Número da Lei de Anistia Legal" para receber a descrição do número e ano de publicação da lei de anistia. Quando o campo "Tipo de Reintegração" for igual a 2, deve ter valor nesse campo. Somente ficará habilitado quando o tipo de reintegração for "2- Reintegração por Anistia Legal" e será obrigatório.
Requisito (ISSUE):	MANRH01-1755



Macro desconhecida: 'rate'

Reintegração S-2298 - Carga e Movimentação - Ajustes Leiaute 2.2

Linha de Produto:	Datasul
Segmento:	Capital Humano, C&P e Educacional
Módulo:	MFP - Folha Pagamento
Função:	FP9840 - Carga eSocial
Situação /Requisito:	Existe a necessidade de alterar a carga e movimentação da reintegração.
Solução /Implementação:	<p>O campo nrLeiAnistia receberá a Lei de Anistia descrevendo seu número e ano de publicação. Deve ser obrigatório quando o tipo de reintegração for igual a "Reintegração por Anistia Legal".</p> <p>O campo dtEfetRetorno deve ser uma data válida posterior à data de desligamento do trabalhador.</p> <p>O campo dtEfeito passou a ser obrigatório e, quando o tipo de reintegração for igual a "Reintegração por Decisão Judicial", deve ser uma data igual ou posterior à data de desligamento do trabalhador, e anterior ou igual a Data Efetivo Retorno.</p>
Requisito (ISSUE):	MANRH01-1754

Linha de Produto:	Datasul
Segmento:	Capital Humano, C&P e Educacional
Módulo:	MFP - Folha Pagamento
Função:	FR5240 - Reintegração de Funcionários

Situação /Requisito:	Existe a necessidade de alterar a carga e movimentação da reintegração.
Solução /Implementação:	Quando a mensagem estiver enviada para o governo e alterar o campo "Número da Lei de Anistia Legal", deve gerar uma mensagem para o S-2298.
Requisito (ISSUE):	MANRH01-1754

Linha de Produto:	Datasul
Segmento:	Capital Humano, C&P e Educacional
Módulo:	MFP - Folha Pagamento
Função:	FR5250 - Funcionários Reintegrados
Situação /Requisito:	Existe a necessidade de alterar a carga e movimentação da reintegração
Solução /Implementação:	Quando a mensagem estiver enviada para o governo e alterar o campo "Número da Lei de Anistia Legal", deve gerar uma mensagem para o S-2298.
Requisito (ISSUE):	MANRH01-1754



Macro desconhecida: 'rate'

Folha de Pagamento - Inovação - 12.1.17

Adequação do Tamanho do CID

Linha de Produto:	Datasul
Segmento:	Capital Humano, C&P e Educacional
Módulo:	MFP - Folha de Pagamento
Função:	FP1600 - Manutenção Histórico de Situações MT0728 - Atendimento Médico MT0738 - Manutenção Atestado Externo MT0828 - Gerenciador Médico
Situação /Requisito:	Validar o tamanho do código CID informado nos novos afastamentos
Solução /Implementação:	Foi implementada validação permitindo informar o código com 3(grupo CID) e 4(grupo e complemento CID) dígitos.
Requisito:	MANRH01-3577



Macro desconhecida: 'rate'

Adequação do Tamanho e Obrigatoriedade do CID para o eSocial

Linha de Produto:	Datasul
Segmento:	Capital Humano, C&P e Educacional
Módulo:	MFP - Folha de Pagamento
Função:	FP1600 - Manutenção Histórico de Situações
Situação /Requisito:	O campo CID é obrigatório para situações relacionadas ao trabalho. Ele permite incluir informações sem validação.
Solução /Implementação:	Foi alterado o campo CID para que ele seja obrigatório para situações de afastamento relacionadas ao trabalho. Ele passa a realizar validação de formato e caracteres especiais.
Requisito:	MANRH01-1766



Macro desconhecida: 'rate'

Adequar Sequencial das Mensagens

Linha de Produto:	Datasul
Segmento:	Capital Humano, C&P e Educacional
Módulo:	MFP - Folha de Pagamento
Função:	FP9840 - Validação e Carga eSocial
Situação /Requisito:	Adequar programa do sequencial das mensagens do eSocial para utilizar o "sequence" do progress.
Solução /Implementação:	Ajustado programa para utilizar o sequence do progress.
Requisi to:	MANRH01-3981



Macro desconhecida: 'rate'

Afastamento Temporário para Estagiário - Movimentação e Carga eSocial

Linha de Produto:	Datasul
Segmento:	Capital Humano, C&P e Educacional
Módulo:	MFP - Folha de Pagamento
Função:	FP1600 - Manutenção Histórico de Situações
Situação /Requisito:	Existe a necessidade de ajustar o produto para gerar mensagens de afastamento temporário para estagiários.
Solução /Implementação:	Foram ajustadas as informações de tela, movimentação e carga para geração das mensagens eSocial para estagiários.
Requisito (ISSUE):	MANRH01-1767



Macro desconhecida: 'rate'

Ajuste de Validação para Espécie de Benefícios conforme Leiaute 2.2

Linha de Produto:	Datasul
Segmento:	Capital Humano, C&P e Educacional
Módulo:	MFP - Folha de Pagamento
Função:	FP1600 - Manutenção Histórico de Situações
Situação /Requisito:	Existe a necessidade de realizar ajustes na validação para inclusão de situações de afastamento quando ocorre a alteração de espécie de benefícios.
Solução /Implementação:	<ul style="list-style-type: none"> • Caso a alteração de espécie de benefício seja de motivo 01 para 03, ou de 03 para 01, a data início da situação deve ser a mesma da situação original (substituída). • Caso a alteração de espécie de benefício seja de motivo 01 para 06, ou de 03 para 06, será mantido o comportamento já realizado pelo sistema.
Requisito (ISSUE):	MANRH01-1768



Macro desconhecida: 'rate'

Ajuste Geral dos Campos eSocial para Afastamento conforme Leiaute 2.2

Linha de Produto:	Datasul
Segmento:	Capital Humano, C&P e Educacional
Módulo:	MFP - Folha de Pagamento
Função:	FP0060 - Manutenção Situações FP1600 - manutenção histórico de Situações
Situação /Requisito:	Existe a necessidade de ajuste geral nos descritivos dos campos conforme leiaute 2.2 do eSocial.
Solução /Implementação:	<p>No programa FP0060A:</p> <ul style="list-style-type: none"> • Atualizar a descrição dos motivos de afastamento 13, 14 e 15. • Incluir o motivo de afastamento 32 (conforme tabela 18). • Ajustar o tamanho do campo "Nome Emitente" para 70 caracteres. <p>No programa FP1600D:</p> <ul style="list-style-type: none"> • Alterar descrição do campo Cessação Trabalhador. • Ajustar Label do campo CNPJ Cessionário. • Ajustar Label do campo Ônus. <p>No programa FP1600B:</p> <ul style="list-style-type: none"> • Incluir a opção "RMS" no campo Ordem de Classe. <p>Conversão:</p> <ul style="list-style-type: none"> • Converter a opção 02 para 03 no campo Ordem de Classe.
Requisito (ISSUE):	MANRH01-1765



Macro desconhecida: 'rate'

Ajuste na Eliminação das Tabelas Intermediárias eSocial

Linha de Produto:	Datasul
Segmento:	Capital Humano, C&P e Educacional
Módulo:	MFP - Folha de Pagamento
Função:	FP3080 - Elimina Cálculo por Categoria FP3100 - Elimina Cálculo por Funcionário
Situação /Requisito:	A eliminação do cálculo de folha não está limpando as tabelas intermediárias do eSocial quando a folha é paga fora do mês.
Solução /Implementação:	Ajustados os programas para limparem as tabelas intermediárias quando eliminado o cálculo de folha mesmo quando o pagamento ocorrer fora do mês de referência.



Macro desconhecida: 'rate'

Ajustes na Descrições dos Arquivos

Linha de Produto:	Datasul
Segmento:	Capital Humano, C&P e Educacional
Módulo:	MFP - Folha Pagamento
Função:	FP9860 - Sincronizador eSocial FP9890 - Importador Retorno TAF FP0170 - Manutenção Grupos de Informações FP9850 - Monitor eSocial
Situação/Requisito:	Ajustar descrição dos arquivos.
Solução /Implementação:	Foi ajustado descrição dos arquivos: <ul style="list-style-type: none"> • S-1000 - Informações do Empregador/Contribuinte/Órgão Público. • S-2200 - Admissão / Ingresso de Trabalhador. • S-1200 - Remuneração de Trabalhador vinculado ao RGPS. • S-1202 - Remuneração de servidor vinculado a RPPS. • S-2230 - Alteração de Motivo de Afastamento. • S-2230 - Retorno de Afastamento Temporário . • S-2250 - Cancelamento de Aviso Prévio . • S-2300 - Trabalhador Sem Vínculo de Emprego/Estatutário - Início . • S-2399;Trabalhador Sem Vínculo de Emprego/Estatutário - Término.



Macro desconhecida: 'rate'

Ajustes nos Campos de Controle de Início do eSocial

Linha de Produto:	Datasul
Segmento:	Capital Humano, C&P e Educacional
Módulo:	MFP - Folha de Pagamento
Função:	FP0560 - Manutenção Estabelecimentos FP9840 - Validação e Carga eSocial
Situação /Requisito:	Alterar o label do campo "Início Integração eSocial" para "Início Carga eSocial" e incluir o campo "Início Obrigoriedade" para identificar quando deve ser gerado XML S-2100 e S-2200
Solução /Implementação:	Renomeado o campo "Início Integração eSocial" para "Início Carga eSocial" e incluso o campo "Início Obrigoriedade". Ao tentar executar o FP9840, se a data de obrigoriedade não estiver preenchida será emitida mensagem de erro impedindo a execução do programa. Esta data servirá para determinar se será gerado o XML S-2100 ou S-2200 para o funcionário.



Macro desconhecida: 'rate'

Alerta Dias Afastamentos Relacionados Superior a 15 Dias

Linha de Produto:	Datasul
Segmento:	Capital Humano, C&P e Educacional
Módulo:	MFP - Folha de Pagamento
Função:	FP1600 - Manutenção Histórico de Situações
Situação /Requisito:	O sistema não emite alerta caso uma situação de afastamento tenha relacionamento com situações anterior e ultrapasse quinze dias.
Solução /Implementação:	Foi implementado no programa para emitir uma mensagem de alerta informando que a situação em questão e seus relacionamentos ultrapassam quinze dias de afastamento.
Requisito:	MANRH01-727



Macro desconhecida: 'rate'

Alertas na Transferência, Demissão ou Alteração de Cargo, que Funcionário é um Substituto

Linha de Produto:	Datasul.
Segmento:	Capital Humano, C&P e Educacional .
Módulo:	MFP - Folha de Pagamento .
Função:	FP1350 - Alteração Individual de Lotação FR5040 - Manutenção Programação de Rescisões FP1620 - Manutenção Salários - Individual
Situação /Requisito:	Quando o funcionário é substituto, no momento de transferência de unidade de lotação/centro de custo, demissão ou alteração de cargo , é necessário avisar o usuário que o funcionário alterado é um substituto.
Solução /Implementação:	Implementado mensagem de alerta, identificando os coordenadores que o funcionário em questão está como substituto. Programas que geram a mensagem: <ul style="list-style-type: none"> • FR5040: quando feito manutenção na programação de rescisão • FP1350: na alteração da unidade de lotação e centro de custo. • FP1620: quando alterado o cargo do funcionário.
Requisito:	MANRH01-131.



Macro desconhecida: 'rate'

Alteração Códigos Tabelas eSocial

Linha de Produto:	Datasul
Segmento:	Capital Humano, C&P e Educacional
Módulo:	MFP - Folha Pagamento
Função:	<p>FP1500 - Manutenção Funcionários</p> <p>FP1510 - Manutenção Funcionários Especiais</p> <p>FP9822 - Manutenção Múltiplos Vínculos eSocial</p> <p>FP0060 - Manutenção Situações</p> <p>FP0560 - Manutenção Estabelecimentos</p>
Situação /Requisito:	Ajustar alguns códigos de tabelas nos campos do eSocial, devido mudanças do layout para a versão 2.2.01.
Solução /Implementação:	<p>Foram alteradas alguns códigos das seguintes tabelas:</p> <ul style="list-style-type: none"> • Categorias de Trabalhadores (Com e Sem Vínculo) • Motivos de Afastamento • Classificação Tributária • Tipos de Lotação Tributária <p>Foram alterados os seguintes códigos, de acordo com o layout e validação dos campos do eSocial:</p> <ul style="list-style-type: none"> • Contratação PCD - <contPCD> - fp0560 • Indicativo de Substituição da Contribuição Patronal de Obra de Construção Civil - <indSubstPatrObra> - fp0560



Macro desconhecida: 'rate'

FP0560 - Manutenção Estabelecimento

Linha de Produto:	Datasul
Segmento:	Capital Humano, C&P e Educacional
Módulo:	MFP - Folha de Pagamento
Função:	FP0560 - Manutenção Estabelecimento
Situação/Requisito:	Alterado descrição do tipo de ambiente na pasta "Config TAF".
Solução /Implementação:	<p>Alterado a descrição do tipo de Ambiente do eSocial conforme novo leiaute 2.2.02</p> <p>1 - Produção</p> <p>2 - Produção restrita - dados reais;</p> <p>3 - Produção restrita - dados fictícios.</p>



Macro desconhecida: 'rate'

Alteração Validação dos Campos Atestado Médico

Linha de Produto:	Datasul
Segmento:	Capital Humano, C&P e Educacional
Módulo:	MFP - Folha Pagamento
Função:	FP1600 - Historico Situações MT0728 - Atendimento Médico MT0738 - Manutenção Atestados Externos MT0828 - Gerenciados Médico
Situação /Requisito:	Habilitar campos Atestado Médico
Solução /Implementação:	O campo "info Atestado" - será habilitado se o motivo de afastamento for 03 - Acidente/Doença não relacionada ao trabalho - para informar as informações referente ao atestado médico. - Nome Emitente, Orgão Classe, NR Orgão Classe, Pais e UF.



Macro desconhecida: 'rate'

Alteração Validade de Tabelas eSocial

Linha de Produto:	Datasul
Segmento:	Capital Humano, C&P e Educacional
Módulo:	MFP - Folha Pagamento
Função:	FP0560 - Manutenção Estabelecimentos FP0770 - Manutenção Cargo Básico FP9810 - Consulta Períodos Validade FP9850 - Monitor eSocial
Situação /Requisito:	Após ter sido gerada a carga de todas as tabelas e as mensagens terem sido enviadas, efetuar a correta inclusão ou alteração nas informações que impactam no eSocial, dependendo da data de carga e da data de referência da empresa.
Solução /Implementação:	Alterando as informações de tabelas de cargos e de lotações tributárias, dependendo das datas de carga e de referência da empresa, irá criar um novo histórico de validade e um registro de inclusão ou somente de alteração no FP9850.
Requisi to:	MANRH01-3559



Macro desconhecida: 'rate'

Ativar Movimentação eSocial em Carga Teste

Linha de Produto:	Datasul
Segmento:	Capital Humano, C&P e Educaciona
Módulo:	MFP - Folha de Pagamento
Função:	FP0560 - Manutenção Estabelecimentos
Situação /Requisito:	Criar novo campo para permitir ativar a movimentação com a carga em período de teste
Solução /Implementação:	Criado o campo "Ativa Movimentação Carga Teste" no FP0560, pasta S-1000 1. O campo ficará habilitado somente quando o status da carga for "Carga Teste Iniciada" ou "Carga Teste OK".



Macro desconhecida: 'rate'

Atribuir Automaticamente o Grupo COO no Cadastro do Aprovador Substituto

Linha de Produto:	Datasul.
Segmento:	Capital Humano, C&P e Educacional .
Módulo:	MFP - Folha de Pagamento .
Função:	FP0540 - Consulta Descentralização RH
Situação /Requisito:	Na manutenção de um usuário substituto é necessário implementar regra para inclui-lo de forma automática o funcionário no grupo COO.
Solução /Implementação:	Incluído campo "Gerenciar Equipe" no programa FP0540G, quando marcado, o funcionário passa a ter permissão no grupo de segurança COO.
Requisi to:	MANRH01-131.



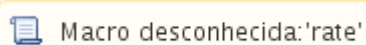
Macro desconhecida: 'rate'

Cadastro – Agendamento Entrada e Saída por Transferência pelo FP1600

Linha de Produto:	Datasul
Segmento:	Capital Humano, C&P e Educacional
Módulo:	MFP - Folha de Pagamento
Função:	FP1600 - Manutenção Histórico de Situação
Situação /Requisito:	<ul style="list-style-type: none"> Existe a necessidade de não permitir informar uma situação de Entrada/Saída por Transferência que está relacionada a um motivo eSocial sem que exista um agendamento de transferência. Existe a necessidade de que, ao informar uma Entrada ou Saída por Transferência que está relacionada a um motivo eSocial, o sistema busque as informações do agendamento.
Solução /Implementação:	<ul style="list-style-type: none"> Foi alterado o programa para não permitir informar uma situação de Entrada/Saída por Transferência que está relacionada a um motivo eSocial sem que exista um agendamento de transferência. Foi alterado para que, ao informar uma Entrada ou Saída por Transferência que está relacionada a um motivo eSocial, o sistema busque as informações do agendamento.
Requisito (ISSUE):	MANRH01-2979

Linha de Produto:	Datasul
Segmento:	Capital Humano, C&P e Educacional
Módulo:	MFP - Folha de Pagamento
Função:	FP9885 - Agendamento de Transferência

Situação /Requisito:	Existe a necessidade de permitir a inclusão, alteração e exclusão de agendamentos para transferência de entrada de outras bases de dados e saída para outras bases de dados feita pelo programa FP1600.
Solução /Implementação:	Foi alterado o programa para permitir a inclusão, alteração e exclusão de agendamentos para transferência de entrada de outras bases de dados e saída para outras bases de dados feita pelo programa FP1600.
Requisito (ISSUE):	MANRH01-2979

 Macro desconhecida: 'rate'

Cadastro - Programa Agendamento Transferência

Linha de Produto:	Datasul
Segmento:	Capital Humano, C&P e Educacional
Módulo:	MFP - Folha de Pagamento
Função:	FP1840 - Agendamento Transferência
Situação /Requisito:	Existe a necessidade de permitir a inclusão, alteração e exclusão de agendamento da transferência entre empresas diferentes para a geração de mensagens para o eSocial.
Solução /Implementação:	Foi alterado o programa para permitir a inclusão, alteração e exclusão de agendamento da transferência entre empresas diferentes para a geração de mensagens para o eSocial.
Requisito (ISSUE):	MANRH01-2916
Linha de Produto:	Datasul

Segmento:	Capital Humano, C&P e Educacional
Módulo:	MFP - Folha de Pagamento
Função:	FP1850 - Transferência Coletiva de Funcionário
Situação /Requisito:	Existe a necessidade permitir a transferência coletiva com agendamento para atender ao eSocial.
Solução /Implementação:	Foi alterado o programa para permitir a transferência coletiva de funcionário com agendamento para atender ao eSocial.
Requisito (ISSUE):	MANRH01-2916

Linha de Produto:	Datasul
Segmento:	Capital Humano, C&P e Educacional
Módulo:	MFP - Folha de Pagamento
Função:	FP1845 - Agendamento Transferência Funcionário
Situação /Requisito:	Existe a necessidade de permitir o agendamento da transferência coletiva para atender processo de transferência no prazo do eSocial.
Solução /Implementação:	Foi alterado o programa para permitir o agendamento da transferência coletiva para atender processo de transferência no prazo do eSocial.
Requisito (ISSUE):	MANRH01-2916



Macro desconhecida: 'rate'

FP0560 - Classificação Tributária Igual a 03

Linha de Produto:	Datasul
Segmento:	Capital Humano, C&P e Educacional
Módulo:	MFP - Folha de Pagamento
Função:	FP0560 - Manutenção Estabelecimento
Situação /Requisito:	Ao incluir a classificação tributária igual a 03, não estava validando o campo Contribuição substituída no FP0560A
Solução /Implementação:	Ao ser incluído a opção 03 apresenta a mensagem que deverá ajustar a contribuição substituída.
Requisi to:	MANHRH01-3505



Macro desconhecida: 'rate'

Demonstrativo Folha Normal x Rateio Tomador Serviço

Linha de Produto:	Datasul
Segmento:	Capital Humano, C&P e Educacional
Módulo:	MFP - Folha de Pagamento
Função:	FP9823 - Geração Demonstrativos eSocial
Situação /Requisito:	<p>No arquivo S-1200, as informações do demonstrativo de cálculo devem ser apresentadas por Lotação Tributária.</p> <p>Para isto, é necessário que a geração das tabelas intermediárias da remuneração relativa ao cálculo da folha normal seja feita com base no rateio por Tomador de Serviço.</p>
Solução /Implementação:	<p>Se o estabelecimento do funcionário estiver parametrizado para usar rateio por tomador de serviço, a geração do demonstrativo do cálculo da folha normal será feita com base na tabela de rateio do cálculo (movto_histor_rat_tomador).</p> <p>Caso o rateio não esteja efetuado, será impressa uma mensagem de inconsistência no log de execução do programa e o demonstrativo não será gerado.</p> <p>Se o estabelecimento do funcionário não estiver parametrizado para usar rateio por tomador de serviço, e for identificado que o funcionário esteve alocado em mais de um tomador no mês/ano de geração do demonstrativo, será impressa uma mensagem de inconsistência no log de execução e o demonstrativo não será gerado.</p> <p>Neste caso, será necessário verificar no programa FP1210 se o histórico de tomador de serviço do funcionário está correto. Se estiver, deverá ser feita a parametrização do estabelecimento em questão para passar a utilizar a rotina de Rateio por Tomador, e também, deverão ser parametrizados os eventos que devem ser rateados.</p>
Requisito (ISSUE):	MANRH01-412

Diferença Salarial eSocial x FP9193 e FP9194 Leiaute 2.2


Linha de Produto:	Datasul
Segmento:	Capital Humano, C&P e Educacional
Módulo:	MFP - Folha de Pagamento
Função:	FP9194 - Diferença Salarial Anos Anteriores/ FP9193 - Diferença Salarial Ano Corrente / FP9195 - Relatório Diferenças Salariais Dissídio
Situação /Requisito:	<ul style="list-style-type: none"> • FP9194 - Diferença Salarial Anos Anteriores: Atualizar os tipos de acordo coletivos conforme leiaute 2.2 do eSocial. • FP9193 - Diferença Salarial Ano Corrente: Incluir botão de complemento eSocial para cadastro das informações conforme leiaute 2.2. • FP9195 - Relatório Diferenças Salariais Dissídio: Ajustar o relatório para imprimir as informações do complemento do eSocial.
Solução /Implementação:	<ul style="list-style-type: none"> • FP9194 - Diferença Salarial Anos Anteriores: Foram atualizados os tipos de acordo coletivos conforme leiaute 2.2 do eSocial: <ul style="list-style-type: none"> • Acordo Coletivo de Trabalho. • Legislação federal, estadual, municipal ou distrital. • Convenção coletiva de trabalho. • Sentença normativa - Dissídio. • FP9193 - Diferença Salarial Ano Corrente: <ul style="list-style-type: none"> • Incluído o botão de complemento do eSocial, que será habilitado somente se o usuário marcar a opção "Calcula SEFIP 650/660". • O botão de complemento do eSocial abrirá o mesmo cadastro do complemento eSocial feito no FP9194. • FP9195 - Relatório Diferenças Salariais Dissídio: <ul style="list-style-type: none"> • Incluída impressão das informações do complemento do eSocial.

Requisito (ISSUE):	MANRH01-1843
---------------------------	--------------

 Macro desconhecida: 'rate'

FP0500 - eSocial Não Habilitado no Empregador

Linha de Produto:	Datasul
Segmento:	Capital Humano, C&P e Educacional
Módulo:	MFP - Folha de Pagamento
Função:	FP0500 - Manutenção Parametros Empresa
Situação /Requisito:	Neste programa é parametrizado as informações referente ao empregador para o eSocial, no qual será considerado para os demais parâmetros necessários para a correta geração dos arquivos do eSocial. Após esta parametrização poderá acessar o complemento do eSocial nos demais programas. Caso não tenha acessado o complemento eSocial do estabelecimento empregador deverá ser gerada uma mensagem bloqueando o acesso no FP0560.
Solução /Implementação:	Caso não tenha sido acesso o complemento eSocial do estabelecimento do empregador, foi implementado a mensagem de inconsistência "Atualização matrícula eSocial do empregador não informada", sendo necessário ajustar o FP0500.
Requisi to:	MANRH01-4009

 Macro desconhecida: 'rate'

FP0020 Deve Validar Dados do Complemento eSocial

Linha de Produto:	Datasul
Segmento:	Capital Humano, C&P e Educacional
Módulo:	MFP - Folha Pagamento
Função:	FP0020 - Manutenção Eventos Analíticos geral
Situação /Requisito:	No programa FP0020 está aceitando qualquer valor para os campos Natureza, Tipo, INSS, IRRF, FGTS e Contrib. Sindical.
Solução /Implementação:	Ajustado campos para aceitar apenas os valores que estão no layout.



Macro desconhecida: 'rate'

FP0020 - Complemento de Eventos para Outros Tipos de Folhas

Linha de Produto:	Datasul
Segmento:	Capital Humano, C&P e Educacional
Módulo:	MFP - Folha de Pagamento
Função:	FP0020 - Manutenção Eventos
Situação /Requisito:	O campo DE/PARA no complemento de Eventos do FP0020 e FP0024 estava parametrizado apenas para os tipos de folha Normal e Rescisão e não permiti cadastrar o mesmo código exclusivo para mais de um evento.
Solução /Implementação:	Foi incluído mais um tipo de calculo na aba "DE/PARA Event" agora tendo 1- Folha Normal, 2- Rescisão, 3 - Férias, 4- Adiantamento Normal, 5 - PLR , 6 Adiantamento Decimo, 7 - Decimo Terceiro, 8 - - Dissidio. Ao incluir o mesmo evento exclusivo para uma das situações acima fará uma pergunta " Códigos Eventos Exclusivos iguais. Confirma? Caso coloque NÃO, irá posicionar o cursos no primeiro dos eventos que estão duplicados. Caso coloque SIM, aceita a inclusão.
Requisi to:	MANRH01-3987



Macro desconhecida: 'rate'

FP0170 - Ajuste Grupo de Informações SPD

Linha de Produto:	Datasul
Segmento:	Capital Humano, C&P e Educacional
Módulo:	MFP - Folha de Pagamento
Função:	FP0170 - Manutenção Grupo de Informações
Situação /Requisito:	Programa onde parametriza as permissões para o usuario em todos os arquivos do layout. Atualmente tem barra de rolagem para poder verificar todos os arquivos.
Solução /Implementação:	Foi ajustado o tamanho do programa FP0170D para que todos os arquivos do layout sejam exibidos, sem a necessidade da barra de rolagem vertical.
Requisi to:	MANRH01-3965



Macro desconhecida: 'rate'

FP0560 - Reestruturação Pasta TSS

Linha de Produto:	Datasul
Segmento:	Capital Humano, C&P e Educacional
Módulo:	MFP - Folha de Pagamento
Função:	FP0560 - Manutenção Estabelecimentos
Situação /Requisito:	Pasta TSS será alterada o nome da pasta para se chamar TAF e incluir campos de parâmetros para conexão com o TAF de TSS.
Solução /Implementação:	Alterado o nome e seus parâmetros TAF para o envio correto das informações do esocial para o governo.
Requisi to:	MANRH01-4062



Macro desconhecida: 'rate'

FP1760 - Ajuste de Mensagem em Base sem eSocial

Linha de Produto:	Datasul
Segmento:	Capital Humano, C&P e Educacional
Módulo:	MFP - Folha de Pagamento
Função:	FP1760 - Manutenção Dependentes
Situação /Requisito:	Ao modificar as informações de grau de parentesco, data de nascimento ou estudante em base sem esocial habilitado, não deve apresentar a mensagem 55255.
Solução /Implementação:	Ajustado programa para não emitir a mensagem quando o empregador não possuir eSocial habilitado.
Requisito:	MANRH01-3985



Macro desconhecida: 'rate'

FP3720 - Listagem Guia da GPS

Linha de Produto:	Datasul
Segmento:	Capital Humano, C&P e Educacional
Módulo:	MFP - Folha de Pagamento
Função:	FP3720 - Listagem Guia da GPS
Situação /Requisito:	Não haverá mais desoneração dos encargos da GPS.
Solução /Implementação:	Alterado o programa para gerar um relatório em excel, que lista os encargos desonerados e sem desoneração, junto com um gráfico para que o usuário visualize o impacto sobre a folha de pagamento.
Requisito (ISSUE):	DTSPAG01-89



Macro desconhecida: 'rate'

FP9822 - Ajuste no campo quantidade de parcelas

Linha de Produto:	Datasul
Segmento:	Capital Humano, C&P e Educacional
Módulo:	MFP - Folha de Pagamento
Função:	FP9822 - Manutenção Múltiplos Vínculos eSocial
Situação /Requisito:	Ao incluir registro sem informar a quantidade de parcelas o programa emite mensagem de alerta, porém apaga os campos de evento, centro de custo e unidade de negócio informados.
Solução /Implementação:	Ajustado o programa para ao emitir a mensagem de alerta informando a falta da quantidade de parcelas, não eliminar as demais informações já digitadas.
Requisi to:	MANRH01-1627



Macro desconhecida: 'rate'

FP9823 - Geração Demonstrativo eSocial

Linha de Produto:	Datasul
Segmento:	Capital Humano, C&P e Educacional
Módulo:	MFP - Folha de Pagamento
Função:	FP9823 - Geração Demonstrativo eSocial
Situação /Requisito:	O programa FP9823 - Geração Demonstrativo eSocial gera o arquivo S-1200 para férias, no entanto, no novo leiaute o arquivo de férias está no arquivo S-1210.
Solução /Implementação:	Foi retirada a geração de férias no programa FP9823 - Geração Demonstrativo eSocial .
Requisito (ISSUE):	MANRH01-2861



Macro desconhecida: 'rate'

FP9824 - Geração Mensagens Remuneração Trabalhador

Linha de Produto:	Datasul
Segmento:	Capital Humano, C&P e Educacional
Módulo:	MFP - Folha de Pagamento
Função:	FP9824 - Geração Mensagens Remuneração Trabalhador
Situação /Requisito:	Existe a necessidade de implementar a geração bloco de agente nocivo no arquivo S-1200.
Solução /Implementação:	Foi implementada a geração bloco de agente nocivo no arquivo S-1200.
Requisito (ISSUE):	MANRH01-2858



Macro desconhecida: 'rate'

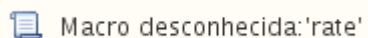
FP9840 - Ajuste para Permitir Execuções Simultâneas

Linha de Produto:	Datasul
Segmento:	Capital Humano, C&P e Educacional
Módulo:	MFP - Folha de Pagamento
Função:	FP9840 - Validação e Carga eSocial
Situação /Requisito:	Quando executado simultaneamente por mais de um usuário, o programa trava o processo.
Solução /Implementação:	Ajustado o programa para permitir várias execuções simultâneas
Requisi to:	MANRH01-3966



FP9840 - Carga eSocial - Geração arquivos Periódicos

Linha de Produto:	Datasul
Segmento:	Capital Humano, C&P e Educacional
Módulo:	MFP - Folha de Pagamento
Função:	FP9840 - Carga eSocial
Situação /Requisito:	Ao gerar o arquivo o programa possui controles internos por ordenação da geração dos periódicos
Solução /Implementação:	Foi retirada da validação de ordenação da geração dos arquivos periodicos, pois o TAF que irá controlar a sequência de processamentos. Também foi retirado a validação de parâmetros de TSS informados.
Requisi to:	MANRH01-4055



FP9850 - Monitor eSocial

Linha de Produto:	Datasul
Segmento:	Capital Humano, C&P e Educacional
Módulo:	MFP - Folha de Pagamento
Função:	FP9850 - Monitor eSocial
Situação /Requisito:	Botão de envio de Mensagem para o TAF , ficando habilitado quando muda de aba mesmo que a mensagem a tenha sido enviada
Solução /Implementação:	Ajustado o botão de envio de mensagem para o TAF para que não fique habilitado quando a mensagem já tenha sido enviada ao TAF e está aguardando retorno de processamento. Mesmo navegando nas outras abas.



Macro desconhecida: 'rate'

FP9850 - Reestruturação da Criação da Sequência de Mensagens

Linha de Produto:	Datasul
Segmento:	Capital Humano, C&P e Educacional
Módulo:	MFP - Folha de Pagamento
Função:	FP9850 - Monitor eSocial
Situação /Requisito:	Quando dois usuários estão executando uma rotina que cria a mensagem no programa FP9850 - Monitor eSocial , o sistema apresenta mensagem de inconsistência Progress de índice duplicado.
Solução /Implementação:	Foi alterado o programa de forma que a inconsistência Progress não ocorra.
Requisito (ISSUE):	MANRH01-2861



Macro desconhecida: 'rate'

FP9860 - Reestruturação Sincronizador eSocial

Linha de Produto:	Datasul
Segmento:	Capital Humano, C&P Educacional
Módulo:	MFP - Folha de Pagamento
Função:	FP9860 - Sincronizador eSocial
Situação /Requisito:	Reestruturação do programa
Solução /Implementação:	Reestruturação do programa para que centralize a chamada de geração do XML, assim como o FP9850 utiliza na opção gerar XML.
Requisi to:	MANRH01-4057



Macro desconhecida: 'rate'

FP9860 - Sincronizador - Retirar controle de Hierarquia

Linha de Produto:	Datasul
Segmento:	Capital Humano, C&P e Educacional
Módulo:	MFP - Folha de Pagamento
Função:	FP9860 - Sincronizador eSocial
Situação /Requisito:	Ao gerar o arquivo o programa possui controle internos por ordenação da geração dos periódicos.
Solução /Implementação:	Foi retirada da validação de ordenação da geração dos arquivos periódicos, pois o TAF que irá controlar a sequência de processamentos. Também foi retirado a validação de parâmetros de TSS informados.
Requisi to:	MANRH01-4056



Macro desconhecida: 'rate'

FP9850 - Ajustes Diversos

Linha de Produto:	Datasul
Segmento:	Capital Humano, C&P e Educacional
Módulo:	MFP - Folha Pagamento
Função:	FP9850 - Monitor eSocial
Situação /Requisito:	Efetuar vários ajustes no fp9850 - Monitor eSocial.
Solução /Implementação:	<p>Foram efetuados os seguintes ajustes:</p> <ol style="list-style-type: none"> 1) Na pasta "Mensagens", a pós regerar o XML da última mensagem que estiver com inconsistência (ficando esta pendente de envio), ao voltar na pasta Seleção e clicar no botão Demonstrar Resumo, continuava aparecendo que existe mensagem com inconsistência . Foi ajustado para que na coluna 08 - Erro XML, não fique mais marcada. 2) Caso exista alguma mensagem = "Erro Conexão Retorno", será demonstrado na pasta "Seleção" - coluna 14. 3) Na pasta "Mensagens", para o arquivo S-1005, após a coluna Emp (Empresa) aparecerá o label correto = "Estab/Tom", pois podem aparecer ali tanto Estabelecimentos como Tomadores de Serviço. 4) Na pasta "Mensagens", caso o "Status MSG" seja = 09, está aparecendo corretamente a descrição = "Enviado - Aguardando Processamento TAF". 5) Na pasta "Seleção", caso não tenha nenhuma informação na tela e clique o botão "Executar", antes ocorria inconsistência . Agora irá demonstrar mensagem = "Nenhuma Mensagem Listada". 6) Na pasta "Mensagens" foi incluída mais uma coluna, denominada "Último Ticket Code" que será o campo que indicará o Ticket enviado ao TAF e pode ser visualizado no Gerenciador de Integração. 7) Na pasta "Mensagens", quando uma mensagem já estava enviada para o TAF e estava aguardando retorno de processamento, o botão "Enviar Mensagem" ficava desabilitado, porém se o usuário navegasse

	<p>para a pasta "Seleção" e voltasse para a pasta "Mensagens" o botão voltava a ficar habilitado. Isto foi ajustado, e agora o botão fica desabilitado.</p> <p>8) Na pasta "Mensagens", para os arquivos S-1200 e S-1210, ao acessar o botão "Filtro", os campos de "Chave Informação" devem vir todos habilitados.</p>
Requisi to:	MANRH01-4012



Macro desconhecida: 'rate'

NOME DO REQUISITO

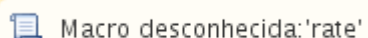
Linha de Produto:	Datasul
Segmento:	Capital Humano, C&P e Educacional
Módulo:	MFP - Folha de Pagamento
Função:	FP9850 - Monitor eSocial
Situação /Requisito:	No fp9850 atualmente apresenta algumas informações que será necessário ser ajustada incluindo a opção para consultar o status do XML no TAF
Solução /Implementação:	Ajustado disposição de campos, alterado descrições dos motivos, fixar a coluna de numero de sequencia da mensagem, tirar a coluna de recibos e ID, incluir colunas para log de mensagem enviada e liberada, disponibilizar botão para consultar o status do xml do TAF, chamar metodo GET do webservice do TAF.
Conversores e Parâmetros:	Informe os conversores/parâmetros.
Tickets relacionados:	Informe o(s) chamado(s) relacionado(s).
Requisi to:	MANRH01-4059



Macro desconhecida: 'rate'

Geração Demonstrativo Rescisão - Rateio Tomador Serviço

Linha de Produto:	Datasul
Segmento:	Capital Humano, C&P e Educacional
Módulo:	MFP - Folha de Pagamento
Função:	FP9823 - Geração Demonstrativos eSocial
Situação /Requisito:	<p>Nos arquivos S-2299 - Desligamento e S-2399 - Trabalhador Sem Vínculo de Emprego/Estatutário, as informações do demonstrativo de cálculo devem ser apresentadas por Lotação Tributária.</p> <p>Para isto, é necessário que a geração das tabelas intermediárias da remuneração relativa ao cálculo da rescisão seja feita com base no rateio por Tomador de Serviço.</p>
Solução /Implementação:	<p>Se o estabelecimento do funcionário estiver parametrizado para usar rateio por tomador de serviço, a geração do demonstrativo do cálculo da rescisão será feita com base na tabela de rateio do cálculo (sped_movto_rat_tomador).</p> <p>Caso o rateio não esteja efetuado, será impressa uma mensagem de inconsistência no log de execução do programa e o demonstrativo não será gerado.</p> <p>Se o estabelecimento do funcionário não estiver parametrizado para usar rateio por tomador de serviço, e for identificado que o funcionário esteve alocado em mais de um tomador no mês/ano de geração do demonstrativo, será impressa uma mensagem de inconsistência no log de execução e o demonstrativo não será gerado.</p> <p>Neste caso, será necessário verificar no programa FP1210 se o histórico de tomador de serviço do funcionário está correto. Se estiver, deverá ser feita a parametrização do estabelecimento em questão para passar a utilizar a rotina de Rateio por Tomador, e também deverão ser parametrizados os eventos que devem ser rateados.</p>
Requisi to (ISSUE):	MANRH01-3156

 Macro desconhecida: 'rate'

FP1500 - Manutenção Funcionário Informe a Função

Linha de Produto:	Datasul
Segmento:	Capital Humano, C&P e Educacional
Módulo:	MFP - Folha de Pagamento
Função:	FP1500 - Manutenção Funcionário Informe a função.
Situação /Requisito:	Na tela do FP1500F ao tentar incluir as filiações sindicais com o mesmo sindicato apresentava uma mensagem de inconsistência não permitindo incluir duas iguais.
Solução /Implementação:	Com a correção, no programa é permitido incluir o mesmo sindicato para os dois campos de filiação.
Requisi to:	MANRH01-3511

 Macro desconhecida: 'rate'

Limite para Quantidade de Dias da Situação e Alerta de Retorno de Afastamento

Linha de Produto:	Datasul
Segmento:	Capital Humano, C&P e Educacional
Módulo:	MFP - Folha de Pagamento
Função:	FP1600 - Manutenção Histórico de Situações FP4060 - Funcionários em Situação Anormal
Situação /Requisito:	<ul style="list-style-type: none"> • O sistema permite incluir situação de afastamento, quando o Motivo Afastamento é relacionado ao trabalho, com mais de 999 dias. O eSocial permite somente afastamento com no máximo 999 dias. • Atualmente, não há no sistema um relatório para controlar o retorno de afastamento dos funcionários
Solução /Implementação:	<ul style="list-style-type: none"> • Quando o afastamento é relacionado a trabalho (Motivo Afastamento 01), o sistema não permite incluir o registro com mais de 999 dias. • Foi implementado no relatório FP4060 o campo Considera Retorno Afastamento, para controle do retorno de afastamento dentro do período selecionado
Requisito:	MANRH01-431



Macro desconhecida: 'rate'

Movimentação - Alteração campos Dependente

Linha de Produto:	Datasul
Segmento:	Capital Humano, C&P e Educacional
Módulo:	MFP - Folha de Pagamento
Função:	FP1760 - Manutenção Dependente
Situação /Requisito:	Existe a necessidade de permitir gerar o arquivo S-2205 quando alteradas as informações nome, tipo e se é dependente do plano de saúde no cadastro de dependente.
Solução /Implementação:	Foi alterado para permitir gerar o arquivo S-2205 quando alteradas as informações nome, tipo e se é dependente do plano de saúde no cadastro de dependente.
Requisito (ISSUE):	MANRH01-2623



Macro desconhecida: 'rate'

Movimentação - Alteração Campos Estatutário

Linha de Produto:	Datasul
Segmento:	Capital Humano, C&P e Educacional
Módulo:	MFP - Folha de Pagamento
Função:	FP1500 - Manutenção de Funcionários
Situação /Requisito:	Existe a necessidade de permitir a geração de Alteração Contratual (S-2206) ao alterar o campo Plano de Segregação da pasta Estatutário do botão Complemento do programa Manutenção de Funcionários - FP1500.
Solução /Implementação:	Foi alterado o programa para permitir a geração de Alteração Contratual (S-2206) ao alterar o campo Plano de Segregação da pasta estatutário do botão Complemento.
Requisito (ISSUE):	MANRH01-2719

Linha de Produto:	Datasul
Segmento:	Capital Humano, C&P e Educacional
Módulo:	MFP - Folha de Pagamento
Função:	FP0030 – Manutenção Processos Administrativos/Judiciais
Situação /Requisito:	Existe a necessidade de p ermitir a geração de Retificação do arquivo de admissão (S-2100/S-2200) ao incluir ou excluir processos do tipo estatutário de funcionários.
Solução /Implementação:	

	Foi alterado o programa para permitir a geração de Retificação do arquivo de admissão (S-2100/S-2200) ao incluir ou excluir processos do tipo estatutário de funcionários.
Requisito (ISSUE):	MANRH01-2719



Macro desconhecida: 'rate'

Movimentação - Alteração campos ref Cota, Alvará e FGTS

Linha de Produto:	Datasul
Segmento:	Capital Humano, C&P e Educacional
Módulo:	MFP - Folha de Pagamento.
Função:	FP1500 - Manutenção Funcionário
Situação /Requisito:	<p>Existe a necessidade de:</p> <ul style="list-style-type: none"> • Permitir a geração do arquivo S-2100, S-2200 ou S-2205 quando marcado ou desmarcado o campo Preenche Cota. • Gerar a validação na geração do arquivo S-2100/S-2200 ou S-2205 quando o funcionário for menor de 14 (qualquer categoria), ou maior ou igual a 14 e menor ou igual a 16 (categoria diferente de aprendiz) e não possuir alvará judicial relacionado para o funcionário no programa FP0030. • Gerar validação na geração do arquivo S-2300/S-2205 quando o funcionário for um diretor sem vínculo, optante do FGTS e as informações de optante FTGS e data da opção da pasta FGTS do FP1500 não estiverem preenchidas.
Solução /Implementação:	Foi alterado o programa de acordo com as necessidades descritas no requisito.
Requisito (ISSUE):	MANRH01-2624

 Macro desconhecida: 'rate'

Movimentação - Alteração Campos Trabalhador Temporário

Linha de Produto:	Datasul
Segmento:	Capital Humano, C&P e Educacional
Módulo:	MFP - Folha de Pagamento
Função:	FP1500 - Manutenção Funcionários.
Situação /Requisito:	Existe a necessidade de permitir a geração de arquivo S-2100 S-2200 e S-2206 quando os campos da pasta Trab Temp forem alterados.
Solução /Implementação:	Foi efetuada alterações no programa para permitir a geração de arquivo S-2100 S-2200 e S-2206 quando os campos da pasta Trab Temp forem modificados.
Requisito (ISSUE):	MANRH01-2710

 Macro desconhecida: 'rate'

Movimentação - Alteração Contrato Trabalho - Controle Alterações com Data

Linha de Produto:	Datasul
Segmento:	Capital Humano, C&P e Educacional
Módulo:	MFP - Folha de Pagamento
Função:	FP1620 - Manutenção de Salários Individual FP1660 - Manutenção Históricos Salariais Funções FP1350 - Alteração Individual de Lotação FP1210 - Manutenção Alteração Individual Lotação INSS/FGTS FP1240 - Manutenção Alteração Lotação Tomador Serviço FP6690 - Tarefas Importa Informações Func Ligados Tomador Serv FP1360 - Tarefas Altera Lotação Turno FP1320 - Tarefas Altera Lotação Sindicato
Situação /Requisito:	Movimentação - Alteração Contrato Trabalho - Controle Alterações com Data.
Solução /Implementação:	Ao realizar movimentações das informações listadas abaixo para funcionários com vínculo, gera arquivo Alteração Contratual (S-2206): <ul style="list-style-type: none"> • Cargo. • Função. • Categoria Salarial. • Tomador. • Turno. • Sindicato.
Requisito (ISSUE):	MANRH01-91
Linha de Produto:	Datasul

Segmento:	Capital Humano, C&P e Educacional
Módulo:	MFP - Folha de Pagamento
Função:	FP1620 - Manutenção de Salários Individual FP1660 - Manutenção Históricos Salariais Funções FP1350 - Alteração Individual de Lotação
Situação /Requisito:	Movimentação - Alteração Contrato Trabalho - Controle Alterações com Data.
Solução /Implementação:	Ao realizar movimentações das informações listadas abaixo para funcionários sem vínculo, gera arquivo Alteração Contratual (S-2306): Diretor: <ul style="list-style-type: none"> • Cargo. • Função. • Categoria Salarial. • Salario. Estagiário: <ul style="list-style-type: none"> • Salário.
Requisito (ISSUE):	MANRH01-91



Macro desconhecida: 'rate'

Movimentação Alteração Contrato Trabalho Trabalhador sem Vínculo

Linha de Produto:	Datasul
Segmento:	Capital Humano, C&P e Educacional
Módulo:	MFP - Folha de Pagamento
Função:	FP0170 - Manutenção Grupo de Segurança
Situação /Requisito:	Existe a necessidade de alteração do código e da descrição do arquivo.
Solução/ Implementação:	Foi alterado o código do arquivo S-2305 para S-2306. Foi alterada a descrição do arquivo para "Trabalhador Sem Vínculo de Emprego/Estatutário - Alteração Contratual"
Requisito (ISSUE):	MANRH01-476

Linha de Produto:	Datasul
Segmento:	Capital Humano, C&P e Educacional
Módulo:	MFP - Folha de Pagamento
Função:	FP1510 - Manutenção Funcionários contrato especial
Situação /Requisito:	Ao alterar informações que impactam em Alteração Contratual para o Estagiário, o sistema deverá gerar o arquivo S-2306.
Solução /Implementação:	Foi alterado para que, ao alterar informações que impactam em Alteração Contratual para o Estagiário, o sistema gere o arquivo S-2306.
Requisito (ISSUE):	MANRH01-476

Linha de Produto:	Datasul
Segmento:	Capital Humano, C&P e Educacional
Módulo:	MFP - Folha de Pagamento
Função:	FP1500 - Manutenção Funcionários contrato especial
Situação/ Requisito:	Ao alterar informações que impactam em Alteração Contratual para o Diretor sem Vínculo, o sistema deverá gerar o arquivo S-2306.
Solução/ Implementação:	Foi alterado para que, ao alterar informações que impactam em Alteração Contratual para o Diretor sem Vínculo, o sistema gere o arquivo S-2306.
Requisito (ISSUE):	MANRH01-476



Macro desconhecida: 'rate'

Movimentação - Alteração Tomador Serviço Trabalhador Temporário

Linha de Produto:	Datasul
Segmento:	Capital Humano, C&P e Educacional
Módulo:	MFP - Folha de Pagamento
Função:	FP1210 - Alteração Individual Lotação INSS/FGTS
Situação /Requisito:	Existe a necessidade de permitir a geração de retificação do arquivo S-2200 ou S-2100 quando alterado o tomador do funcionário cuja categoria eSocial é temporário.
Solução /Implementação:	Foi alterado o programa para permitir a geração de retificação do arquivo S-2200 ou S-2100 quando alterado o tomador do funcionário cuja categoria eSocial é temporário.
Requisito (ISSUE):	MANRH01-492



Macro desconhecida: 'rate'

Movimentação Bloco Afastamento S-2100

Linha de Produto:	Datasul
Segmento:	Capital Humano, C&P e Educaciona
Módulo:	MFP - Folha de Pagamento
Função:	FP1600 - Manutenção Histórico de Situações MT0728 - Atendimento Médico MT0828 - Gerenciador Médico
Situação /Requisito:	Para matrícula que já possui carga de trabalhador (S-2100) contendo bloco de afastamento, o programa deverá refazer o conteúdo XML caso seja eliminado ou alterado o afastamento.
Solução /Implementação:	Ajustado o programa para refazer o XML S-2100 quando alterado ou excluído afastamento.



Macro desconhecida: 'rate'

Movimentação - Filiação Sindical

Linha de Produto:	Datasul
Segmento:	Capital Humano, C&P e Educacional
Módulo:	MFP - Folha de Pagamento
Função:	FP1500 - Manutenção Funcionário
Situação /Requisito:	Existe a necessidade de permitir gerar mensagem de Alteração Contratual na alteração dos campos Filiação Sindical 1 e Filiação Sindical 2 no botão eSocial.
Solução /Implementação:	Foi alterado o programa para permitir gerar mensagem de Alteração Contratual na alteração dos campos Filiação Sindical 1 e Filiação Sindical 2 no botão eSocial.
Requisito (ISSUE):	MANRH01-3120



Macro desconhecida: 'rate'

Movimentação – Processo Alvará Judicial x Trabalhador

Linha de Produto:	Datasul
Segmento:	Capital Humano, C&P e Educacional
Módulo:	MFP - Folha de Pagamento.
Função:	FP0030 - Manutenção Processo Administrativo/Judiciário
Situação /Requisito:	Existe a necessidade de permitir a geração do arquivo S-2206, alteração contratual, quando for incluído um processo como alvará judicial para o funcionário.
Solução /Implementação:	Foi alterado o programa para permitir a geração do arquivo S-2206, alteração contratual, quando for incluído um processo como alvará judicial para o funcionário.
Requisito (ISSUE):	MANRH01-478



Macro desconhecida: 'rate'

Movimentação S2230 Alteração Espécie Benefícios

Linha de Produto:	Datasul
Segmento:	Capital Humano, C&P e Educacional
Módulo:	MFP - Folha de Pagamento
Função:	FP1600 - Manutenção Histórico de Situações
Situação /Requisito:	Existe a necessidade de adequar o produto para que faça os procedimentos corretos conforme descrito no layout 2.2 do eSocial quando se trata de alteração de espécie de benefícios.
Solução /Implementação:	Foram alterados os programas para que gere as mensagens corretas automaticamente conforme descrito no layout 2.2 do eSocial. As adequações foram implementadas para a inclusão, alteração e eliminação de situações de afastamento que representam alteração de espécie de benefícios.
Requisito (ISSUE):	MANRH01-1075



Macro desconhecida: 'rate'

Movimentação - Transferência Empresas CNPJ Diferente X Geração S-2200

Linha de Produto:	Datasul
Segmento:	Capital Humano, C&P e Educacional
Módulo:	MFP - Folha de Pagamento
Função:	FP1840 - Transferência de Funcionário
Situação /Requisito:	Existe a necessidade de permitir a movimentação de mensagens S-2200 quando ocorrerem inclusão, alteração e exclusão de transferência de funcionários.
Solução /Implementação:	Foi alterado para permitir a movimentação de mensagens S-2200 quando ocorrerem inclusão, alteração e exclusão de transferência de funcionários.



Macro desconhecida: 'rate'

Movimentação - Transferência Estabelecimento X Geração S-2206/S-2306

Linha de Produto:	Datasul
Segmento:	Capital Humano, C&P e Educacional
Módulo:	MFP - Folha de Pagamento
Função:	FP1840 - Transferência de Funcionário FP1850 - Transferência Coletiva de Funcionário
Situação /Requisito:	Existe a necessidade de p ermitir a geração de mensagem de alteração contratual (S-2206 e S-2306) quando executada a transferência de funcionários com vínculo e sem vínculo entre estabelecimentos do mesmo empregador.
Solução /Implementação:	Foram alterados os programas para permitir a geração de mensagem de alteração contratual (S-2206 e S-2306) quando executada a transferência de funcionários com vínculo e sem vínculo entre estabelecimentos do mesmo empregador.



Macro desconhecida: 'rate'

Movimentação - Transferência x Geração de Mensagem - Desligamento

Linha de Produto:	Datasul
Segmento:	Capital Humano, C&P e Educacional
Módulo:	MFP - Folha de Pagamento
Função:	FP1840 - Programa de Transferência
Situação /Requisito:	Existe a necessidade permitir a geração de mensagens S-2299 quando realizada a inclusão, alteração de transferência de funcionários.
Solução /Implementação:	Foi alterado para permitir a geração de mensagens S-2299 quando realizada ocorre a inclusão, alteração de transferência de funcionários.



Macro desconhecida: 'rate'

Pagamentos - S-2299 e S-2399 - Carga

Linha de Produto:	Datasul
Segmento:	Capital Humano, C&P e Educacional
Módulo:	MFR - Férias e Rescisões
Função:	FP9823 - Geração Demonstrativos eSocial / FP9825 - Conferência Remuneração Pagamentos eSocial
Situação /Requisito:	Existe a necessidade de gerar as tabelas intermediárias relativas ao pagamento da rescisão de funcionários, com e sem vínculo, para posterior geração do arquivo S-1210.
Solução /Implementação:	<ol style="list-style-type: none"> 1. No programa FP9823 - Geração Demonstrativos eSocial , foi incluída a opção de gerar as tabelas intermediárias para os cálculos original de rescisão, cujo pagamento tenha ocorrido no mês/ano informado. 2. No programa FP9825 - Conferência Remuneração Pagamentos eSocial, foi incluída a opção de gerar um arquivo CSV com as informações das tabelas intermediárias de pagamento para o cálculo de rescisão.
Requisito (ISSUE):	MANRH01-1856



Macro desconhecida: 'rate'

Periódico - S-2299 - Desligamento para Transferidos

Linha de Produto:	Datasul
Segmento:	Capital Humano, C&P e Educacional
Módulo:	MFP - Folha de Pagamento
Função:	FP1840 - Transferência de Funcionário
Situação /Requisito:	Existe a necessidade de permitir a geração do conteúdo do arquivo S-2299 quando executada a inclusão, alteração ou transferência do funcionário.
Solução /Implementação:	Foi alterado o programa para permitir a geração do conteúdo do arquivo S-2299 quando executada a inclusão, alteração ou transferência do funcionário.



Macro desconhecida: 'rate'

Relacionamento CID 60 Dias - Controle Automático do Campo Mesmo Motivo Anterior

Linha de Produto:	Datasul
Segmento:	Capital Humano, C&P e Educacional
Módulo:	MFP - Folha de Pagamento
Função:	FP1600 - Manutenção Histórico de Situações
Situação /Requisito:	O sistema não realiza o controle de afastamentos relacionados dentro de 60 dias para marcar ou desmarcar o campo "Mesmo Motivo Anterior".
Solução /Implementação:	Foi implementada uma função para que o sistema avalie o relacionamento das situações de afastamento dentro de 60 dias, utilizando os campos CID e CID Relacionamento para marcar ou desmarcar o campo "Mesmo Motivo Anterior".
Requisi to (ISSUE):	MANRH01-3031



Macro desconhecida: 'rate'

Remuneração - Geração Demonstrativo 13°

Linha de Produto:	Datasul
Segmento:	Capital Humano, C&P e Educacional
Módulo:	MFP - Folha de Pagamento
Função:	FP9823 - Geração Demonstrativos eSocial
Situação /Requisito:	Existe a necessidade de efetuar a geração dos demonstrativos relativos ao cálculo de 13° Salário, para conferência e posterior geração do evento S-1200 - Remuneração.
Solução /Implementação:	Foi incluído, na pasta Parâmetros, quadro "Origem Demonstrativo", o campo "13° Salário". Quando este campo estiver marcado e, para o mês/ano informado existir cálculo de 13° Salário para os funcionários, será gerado o demonstrativo relativo a este cálculo, com seus respectivos eventos e valores.
Requisito (ISSUE):	MANRH01-420



Macro desconhecida: 'rate'

Remuneração - Geração Demonstrativo Adiantamento

Linha de Produto:	Datasul
Segmento:	Capital Humano, C&P e Educacional
Módulo:	MFP - Folha de Pagamento
Função:	FP9823 - Geração Demonstrativos eSocial
Situação /Requisito:	Existe a necessidade de efetuar a geração dos demonstrativos relativos ao cálculo do adiantamento normal, para conferência e posterior geração do evento S-1200 - Remuneração / S-2299 - Desligamento.
Solução /Implementação:	<p>Foi incluído, na pasta Parâmetros, quadro "Origem Demonstrativo", o campo "Adiantamento Normal".</p> <p>Quando este campo estiver marcado e, para o mês/ano informado existir cálculo de adiantamento normal para os funcionários, será gerado o demonstrativo relativo a este cálculo, com seus respectivos eventos e valores.</p>



Macro desconhecida: 'rate'

DT Remuneração - Geração Demonstrativo Adto 13°

Linha de Produto:	Datasul
Segmento:	Capital Humano, C&P e Educacional
Módulo:	MFP - Folha de Pagamento
Função:	FP9823 - Geração Demonstrativos eSocial
Situação /Requisito:	Existe a necessidade de efetuar a geração dos demonstrativos relativos ao cálculo do adiantamento de 13° Salário, para conferência e posterior geração do evento S-1200 - Remuneração / S-2299 - Desligamento.
Solução /Implementação:	<p>Foi incluído, na pasta Parâmetros, quadro "Origem Demonstrativo", o campo "Adiantamento 13° Salário".</p> <p>Quando este campo estiver marcado e, para o mês/ano informado existir cálculo de adiantamento de 13° Salário para os funcionários, será gerado o demonstrativo relativo a este cálculo, com seus respectivos eventos e valores.</p>



Macro desconhecida: 'rate'

Retirar Hierarquia de Geração de Arquivos Periódicos

Linha de Produto:	Datasul.
Segmento:	Capital Humano, C&P e Educacional
Módulo:	MFP - Folha de Pagamento.
Função:	FP9840 - Validação e Carga eSocial
Situação /Requisito:	O programa faz validação de ordenação da geração dos arquivos periódicos.
Solução /Implementação:	Retirada a validação de ordenação da geração dos arquivos periódicos, pois será o TAF que irá controlar e sequência de processamento .
Requisito:	MANRH01-3384



Macro desconhecida: 'rate'

S-1280 Informações Complementares aos Eventos Periódicos - Cadastro - Leiaute 2.2

Linha de Produto:	Datasul
Segmento:	Capital Humano, C&P e Educacional
Módulo:	MFP - Folha de Pagamento
Função:	FP0560 - Manutenção Estabelecimentos.
Situação /Requisito:	Criar cadastro para as informações referente à geração do arquivo S-1280 - Informações Complementares aos Eventos Periódicos.
Solução /Implementação:	Implementado cadastro no complemento eSocial do estabelecimento, foi criada uma aba chamada S-1280. A aba será habilitada apenas para o estabelecimento empregador e que estiver enquadrado na lei nº 12.546 (informado na aba S-1000 1, no campo "Desoneração Folha"). Deverá ser informado mensalmente o percentual de redução da CPP (contribuição previdenciária patronal). Para empresas enquadradas no SIMPLES deverá também ser informado mensalmente o fator do mês e o fator 13 (referente ao 13º). Maiores detalhes destas informações podem ser consultadas nos leiautes e manuais na página do eSocial.
Requisito (ISSUE):	MANRH01-486



Macro desconhecida: 'rate'

S-1200 - Alteração Identificador Demonstrativo de Pagamento - Arquivo

Linha de Produto:	Datasul
Segmento:	Capital Humano, C&P e Educacional
Módulo:	MFP - Folha de Pagamento
Função:	FP9824 - Gerar Mensagem Remuneração Trabalhador.
Situação /Requisito:	<p>Existe a necessidade de alterar o programa para gerar o campo identificador do demonstrativo de pagamento (ideDmDev), que sofreu alteração na versão 2.2 do leiaute.</p> <p>Versão 2.1: Numérico, 6 posições.</p> <p>Versão 2.2: Caracter, 30 posições.</p> <p>O campo deverá ter a junção dos seguintes campos utilizando separador '-':</p> <p>Empresa-Estabelecimento-Matrícula-Origem recibo-Tipo Folha-Parcela</p>
Solução /Implementação:	Foi alterado o programa para gerar o identificador do demonstrativo de pagamento conforme leiaute 2.2.
Requisito (ISSUE):	MANRH01-1842



Macro desconhecida: 'rate'

S-1200 - Categoria do Múltiplo Vínculo - Cadastro e Arquivo

Linha de Produto:	Datasul
Segmento:	Capital Humano, C&P e Educacional
Módulo:	MFP - Folha de Pagamento
Função:	FP9822 - Consulta Remuneração CPF eSocial / FP9824 - Gerar Mensagem Remuneração Trabalhador.
Situação /Requisito:	<p>No programa FP9822 - Consulta Remuneração CPF eSocial, incluir o campo categoria do trabalhador na tela do programa FP9822A (acionado pelo botão Incluir na pasta Mult. Vínculo) para informar um código de acordo com a tabela 1 do eSocial - Tabela de Categoria de Trabalhadores.</p> <p>No programa FP9824 - Geração Mensagem Remuneração Trabalhador, preparar o programa para gerar a categoria do múltiplo vínculo no xml do arquivo s-1200.</p>
Solução /Implementação:	<p>No programa FP9822 - Consulta Remuneração CPF eSocial, incluso o novo campo Categoria do Trabalhador na tela do programa FP9822A (acionado pelo botão Incluir na pasta Mult. Vínculo) informando um código de acordo com a tabela 1 do eSocial - Tabela de Categoria de Trabalhadores.</p> <p>No programa FP9824 - Geração Mensagem Remuneração Trabalhador, foi alterado o programa para gerar a categoria do múltiplo vínculo no xml do arquivo s-1200.</p>
Requisito (ISSUE):	MANRH01-2834



Macro desconhecida: 'rate'

S-1200 - Criar Relatório CSV para Conferência das Informações do Arquivo (Tabelas Intermediarias)

Linha de Produto:	Datasul
Segmento:	Capital Humano, C&P e Educacional
Módulo:	MFP - Folha de Pagamento
Função:	FP9825 - Conf. Remuneração Pagamentos eSocial
Situação /Requisito:	Existe a necessidade de criar um novo programa para listar as informações relacionadas à Remuneração, Pagamentos do participante no formato "csv".
Solução /Implementação:	Foi criado o novo programa FP9825 - Conf. Remuneração Pagamentos eSocial.
Requisito (ISSUE):	MANRH01-424



Macro desconhecida: 'rate'

S-1200 - Eventos Remuneração eSocial - Carga e Arquivo


Linha de Produto:	Datasul
Segmento:	Capital Humano, C&P e Educacional
Módulo:	MFP - Folha de Pagamento
Função:	FP9823 - Gerar Demonstrativos eSocial / FP9824 - Gerar Mensagem Remuneração Trabalhador
Situação /Requisito:	<ol style="list-style-type: none"> O programa FP9823 - Gerar Demonstrativos eSocial deverá gravar somente as rubricas originadas do movimento calculado que se referem a remuneração, verificando pela incidência tributária do evento, conforme definido no leiaute 2.2. Atualmente, ele carrega todas as rubricas do movimento calculado sem verificar as incidências tributárias. Deverá também verificar se o evento possui um evento exclusivo relacionado, caso encontre deverá gravar a informação para utilizar no XML. Preparar o programa FP9824 - Geração Mensagem Remuneração Trabalhador para gerar os Eventos Remuneração eSocial no xml do arquivo s-1200.
Solução /Implementação:	<ol style="list-style-type: none"> No programa FP9823 - Gerar Demonstrativos eSocial, foi alterado o programa para gravar somente as rubricas originadas do movimento calculado que se referem a remuneração, verificando pela incidência tributária do evento, conforme definido no leiaute 2.2. Também foi alterado para que verifique se o evento possui um evento exclusivo relacionado, caso encontre deverá gravar a informação para utilizar no XML. Foi alterado o programa FP9824 - Geração Mensagem Remuneração Trabalhador para gerar os Eventos Remuneração eSocial no xml do arquivo s-1200.

Requisito (ISSUE):	MANRH01-2826
---------------------------	--------------

 Macro desconhecida: 'rate'

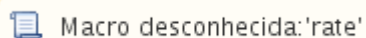
FP0560 - Manutenção de Estabelecimento / FP9824 - Gerar Mensagem Remuneração Trabalhador

Linha de Produto:	Datasul
Segmento:	Capital Humano, C&P e Educacional
Módulo:	MFP - Folha de Pagamento
Função:	FP0560 - Manutenção de Estabelecimento FP9824 - Gerar Mensagem Remuneração Trabalhador
Situação /Requisito:	<ol style="list-style-type: none"> 1. No programa FP0560 - Manutenção de estabelecimento, existe a necessidade de adicionar um campo para informar o Indicador de Contribuição Substituída. 2. No programa FP9824 - Geração Mensagem Remuneração Trabalhador, existe a necessidade de preparar ele para gerar o indicador de Contribuição Substituída no xml do arquivo s-1200.
Solução /Implementação:	<ol style="list-style-type: none"> 1. No programa FP0560 - Manutenção de estabelecimento, foi adicionado novo campo para informar o Indicador de Contribuição Substituída. 2. No programa FP9824 - Geração Mensagem Remuneração Trabalhador, foi alterado para gerar o indicador de Contribuição Substituída no xml do arquivo s-1200.
Requisito (ISSUE):	MANRH01-2835



S-1200 - Informações Plano Saúde - Arquivo

Linha de Produto:	Datasul
Segmento:	Capital Humano, C&P e Educacional
Módulo:	MFP - Folha de Pagamento
Função:	FP9824 - Geração Mensagem Remuneração Trabalhador
Situação /Requisito:	Existe a necessidade de gerar no evento S-1200 as informações de plano de saúde do funcionário e de seus dependentes que são provenientes do módulo de Benefícios Sociais.
Solução /Implementação:	<p>Foi implementado, na geração da mensagem S-1200, o detalhamento das informações relativas ao plano de saúde, contendo a identificação da operadora do plano de saúde, bem como, os valores do titular e do dependente, bem como a identificação de cada dependente do plano.</p> <p>Estas informações serão obtidas por meio das tabelas:</p> <ul style="list-style-type: none"> • movimento de integração do benefício com a folha; • histórico de benefícios.
Requisito (ISSUE):	MANRH01-2856



S-1200 - Informações Plano Saúde - Relatório

Linha de Produto:	Datasul
Segmento:	Capital Humano, C&P e Educacional
Módulo:	MFP - Folha de Pagamento
Função:	FP9925 - Relatório Demonstrativo Pagamento
Situação /Requisito:	Existe a necessidade de incluir no relatório de demonstrativo de pagamento as informações de plano de saúde provenientes do módulo Benefícios Sociais.
Solução /Implementação:	<p>Foi incluído, na pasta Parâmetros deste programa, o campo "Despesas Médicas".</p> <p>Quando este campo estiver marcado, será gerado um arquivo CSV com o detalhamento das informações relativas ao plano de saúde, contendo a identificação da operadora do plano de saúde, bem como, os valores do titular e do dependente, bem como a identificação de cada dependente do plano.</p> <p>Estas informações serão obtidas através das tabelas:</p> <ul style="list-style-type: none"> • Movimento de integração do benefício com a folha; • Histórico de benefícios.
Requisito (ISSUE):	MANRH01-422



Macro desconhecida: 'rate'

FP9824 - Gerar Mensagem Remuneração Trabalhador

Linha de Produto:	Datasul
Segmento:	Capital Humano, C&P e Educacional
Módulo:	MFP - Folha de Pagamento
Função:	FP9824 - Gerar Mensagem Remuneração Trabalhador
Situação /Requisito:	Existe a necessidade de efetuar a leitura dos processos do funcionário no programa FP0030 - Manutenção de Processos Administrativos e Judiciais para geração do arquivo S-1200.
Solução /Implementação:	Foi alterado o programa para efetuar a leitura dos processos do funcionário no programa FP0030 - Manutenção de Processos Administrativos e Judiciais para geração do arquivo S-1200.
Requisito (ISSUE):	MANRH01-2854



Macro desconhecida: 'rate'

S-1200 Remuneração Dissídio - Arquivo XML - Leiaute 2.2

Linha de Produto:	Datasul
Segmento:	Capital Humano, C&P e Educacional
Módulo:	MFP - Folha de Pagamento.
Função:	FP9824 - Gerar Mensagem Remuneração Trabalhador.
Situação /Requisito:	Implementar o bloco referente a pagamentos de meses anteriores no arquivo S-1200 - Remuneração do Trabalhador para informações de dissídio retroativo.
Solução /Implementação:	Foi alterado o programa FP9824 - Geração Demonstrativo eSocial para gerar o bloco de pagamentos anteriores (infoPerAnt) no xml do S-1200 com as informações do dissídio.
Requisito (ISSUE):	MANRH01-1847



Macro desconhecida: 'rate'

S-1200 Remuneração Dissídio - Carga e Relatório - Leiaute 2.2

Linha de Produto:	Datasul
Segmento:	Capital Humano, C&P e Educacional
Módulo:	MFP - Folha de Pagamento
Função:	FP9823 - Geração Remuneração eSocial / FP9825 - Listagem informações de remuneração para eSocial.
Situação /Requisito:	<ul style="list-style-type: none"> • FP9823 - Geração Remuneração eSocial: Carregar as informações referente ao dissídio retroativo (fp9195) para as tabelas intermediárias do arquivo S-1200. • FP9825 - Listagem informações de remuneração para eSocial: habilitar a listagem das informações de dissídio retroativo que serão geradas para no arquivo S-1200 Remuneração do Trabalhador.
Solução /Implementação:	<ul style="list-style-type: none"> • FP9823 - Geração Remuneração eSocial: implementada geração das informações de dissídio nas tabelas intermediárias que serão utilizadas para geração do arquivo XML do S-1200 Remuneração do Trabalhador. • FP9825 - Listagem informações de remuneração para eSocial: implementada a geração do relatório das informações de dissídio retroativo para o S-1200, o relatório listará as informações das tabelas intermediárias que serão utilizadas posteriormente na geração do arquivo XML.
Requisito (ISSUE):	MANRH01-1844



Macro desconhecida: 'rate'

Geração das informações de férias no arquivo S-1210 Pagamentos de Rendimentos do Trabalho - Leiaute 2.2

Linha de Produto:	Datasul
Segmento:	Capital Humano, C&P e Educacional
Módulo:	MFP - Folha de Pagamento
Função:	FP9824 - Geração Mensagem Remuneração Trabalhador.
Situação /Requisito:	Implementar a geração do bloco referente ao pagamento das férias no arquivo XML S-1210 Pagamentos de Rendimentos do Trabalho.
Solução /Implementação:	Alteração no programa FP9824 para que gere o bloco referente ao pagamento das férias com as informações geradas pelo FP9823 - Demonstrativos eSocial.
Requisito (ISSUE):	MANRH01-1864



Macro desconhecida: 'rate'

S-1210 Pagamentos S-1200 13º Salário - Carga e Relatório

Linha de Produto:	Datasul
Segmento:	Capital Humano, C&P e Educacional
Módulo:	MFP - Folha de Pagamento
Função:	FP9823 - Geração Demonstrativo eSocial / FP9825 - Conf. Remuneração Pagamentos eSocial
Situação /Requisito:	<p>Existe a necessidade de alterar os programas:</p> <ul style="list-style-type: none"> • FP9823 - Geração Demonstrativo eSocial para geração da carga das informações de 13º salário para o arquivo S-1210. • FP9825 - Conf. Remuneração Pagamentos eSocial para gerar o CSV para conferência das informações de 13º salário que irão compor o arquivo S-1210.
Solução /Implementação:	<p>Foram alterados os programas:</p> <ul style="list-style-type: none"> • FP9823 - Geração Demonstrativo eSocial para geração da carga das informações de 13º salário para o arquivo S-1210. • FP9825 - Conf. Remuneração Pagamentos eSocial para gerar o CSV para conferência das informações de 13º salário que irão compor o arquivo S-1210.
Requisito (ISSUE):	MANRH01-3123



Macro desconhecida: 'rate'

S-1210 Pagamentos S-1200 - 13° Salário - Arquivo

Linha de Produto:	Datasul
Segmento:	Capital Humano, C&P e Educacional
Módulo:	MFP - Folha de Pagamento
Função:	FP9824 - Gerar Mensagem Remuneração Trabalhador
Situação /Requisito:	Existe a necessidade de alterar o programa FP9824 - Geração Demonstrativo eSocial para gerar o xml do S-1210 com as informações do 13° salário.
Solução /Implementação:	Foi alterado o programa FP9824 - Geração Demonstrativo eSocial para gerar o xml do S-1210 com as informações do 13° salário.
Requisito (ISSUE):	MANRH01-3124



Macro desconhecida: 'rate'

S-1210 Pagamentos S-1200 Adiantamento 13° Salário - Carga e Relatório

Linha de Produto:	Datasul
Segmento:	Capital Humano, C&P e Educacional
Módulo:	MFP - Folha de Pagamento
Função:	FP9823 - Geração Demonstrativo eSocial / FP9825 - Conf. Remuneração Pagamentos eSocial
Situação /Requisito:	<p>Existe a necessidade de alterar os programas:</p> <ul style="list-style-type: none"> • FP9823 - Geração Demonstrativo eSocial para geração da carga das informações de adiantamento de 13° salário para o arquivo S-1210. • FP9825 - Conf. Remuneração Pagamentos eSocial para gerar o CSV para conferência das informações de adiantamento de 13° salário que irão compor o arquivo S-1210.
Solução /Implementação:	<p>Foram alterados os programas:</p> <ul style="list-style-type: none"> • FP9823 - Geração Demonstrativo eSocial para geração da carga das informações de adiantamento de 13° salário para o arquivo S-1210. • FP9825 - Conf. Remuneração Pagamentos eSocial para gerar o CSV para conferência das informações de adiantamento de 13° salário que irão compor o arquivo S-1210.
Requisito (ISSUE):	MANRH01-3125



Macro desconhecida: 'rate'

S-1210 Pagamentos S-1200 - Adiantamento 13° Salário - Arquivo


Linha de Produto:	Datasul
Segmento:	Capital Humano, C&P e Educacional
Módulo:	MFP - Folha de Pagamento
Função:	FP9824 - Gerar Mensagem Remuneração Trabalhador
Situação /Requisito:	Existe a necessidade de alterar o programa FP9824 - Geração Demonstrativo eSocial para gerar o xml do S-1210 com as informações do adiantamento do 13° salário.
Solução /Implementação:	Foi alterado o programa FP9824 - Geração Demonstrativo eSocial para gerar o xml do S-1210 com as informações do adiantamento do 13° salário.
Requisito (ISSUE):	MANRH01-3126



Macro desconhecida: 'rate'

S-1210 Pagamentos S-1200 Adiantamento - Carga e Relatório

Linha de Produto:	Datasul
Segmento:	Capital Humano, C&P e Educacional
Módulo:	MFP - Folha de Pagamento
Função:	FP9823 - Geração Demonstrativo eSocial / FP9825 - Conf. Remuneração Pagamentos eSocial
Situação /Requisito:	<p>Existe a necessidade de alterar os programas:</p> <ul style="list-style-type: none"> • FP9823 - Geração Demonstrativo eSocial para geração da carga das informações de adiantamento folha normal para o arquivo S-1210. • FP9825 - Conf. Remuneração Pagamentos eSocial para gerar o CSV para conferência das informações de adiantamento da folha normal que irão compor o arquivo S-1210.
Solução /Implementação:	<p>Foram alterados os programas:</p> <ul style="list-style-type: none"> • FP9823 - Geração Demonstrativo eSocial para geração da carga das informações de adiantamento folha normal para o arquivo S-1210. • FP9825 - Conf. Remuneração Pagamentos eSocial para gerar o CSV para conferência das informações de adiantamento da folha normal que irão compor o arquivo S-1210.
Requisito (ISSUE):	MANRH01-1849

 Macro desconhecida: 'rate'

S-1210 Pagamentos S-1200 - Adiantamento Folha Normal - Arquivo

Linha de Produto:	Datasul
Segmento:	Capital Humano, C&P e Educacional
Módulo:	MFP - Folha de Pagamento
Função:	FP9824 - Gerar Mensagem Remuneração Trabalhador
Situação /Requisito:	Existe a necessidade de alterar o programa FP9824 - Geração Demonstrativo eSocial para gerar o xml do S-1210 com as informações do adiantamento da folha normal.
Solução /Implementação:	Foi alterado o programa FP9824 - Geração Demonstrativo eSocial para gerar o xml do S-1210 com as informações do adiantamento da folha normal.
Requisito (ISSUE):	MANRH01-1852

 Macro desconhecida: 'rate'

S-1210 Pagamentos S-1200 - Dissídio - Arquivo

Linha de Produto:	Datasul
Segmento:	Capital Humano, C&P e Educacional
Módulo:	MFP - Folha de Pagamento
Função:	FP9824 - Gerar Mensagem Remuneração Trabalhador
Situação /Requisito:	Existe a necessidade de alterar o programa FP9824 - Geração Demonstrativo eSocial para gerar o xml do S-1210 com as informações do dissídio.
Solução /Implementação:	Foi alterado o programa FP9824 - Geração Demonstrativo eSocial para gerar o xml do S-1210 com as informações do dissídio.
Requisito (ISSUE):	MANRH01-3154



Macro desconhecida: 'rate'

S-1210 Pagamentos S-1200 Dissídio - Carga e Relatório

Linha de Produto:	Datasul
Segmento:	Capital Humano, C&P e Educacional
Módulo:	MFP - Folha de Pagamento
Função:	FP9823 - Geração Demonstrativo eSocial / FP9825 - Conf. Remuneração Pagamentos eSocial
Situação /Requisito:	<p>Existe a necessidade de alterar os programas:</p> <ul style="list-style-type: none"> • FP9823 - Geração Demonstrativo eSocial para geração da carga das informações de dissídio para o arquivo S-1210. • FP9825 - Conf. Remuneração Pagamentos eSocial para gerar o CSV para conferência das informações de dissídio que irão compor o arquivo S-1210.
Solução /Implementação:	<p>Foram alterados os programas:</p> <ul style="list-style-type: none"> • FP9823 - Geração Demonstrativo eSocial para a geração da carga das informações de dissídio para o arquivo S-1210. • FP9825 - Conf. Remuneração Pagamentos eSocial para gerar o CSV para conferência das informações de dissídio que irão compor o arquivo S-1210.
Requisito (ISSUE):	MANRH01-3127



Macro desconhecida: 'rate'

S-1210 Pagamentos S-1200 Dissídio - Carga e Relatório

Linha de Produto:	Datasul
Segmento:	Capital Humano, C&P e Educacional
Módulo:	MFP - Folha de Pagamento
Função:	FP0120 - Elimina Cálculo de Férias / FP9823 - Geração Demonstrativo eSocial / FP9825 - Conf. Remuneração Pagamentos eSocial
Situação /Requisito:	<p>Existe a necessidade de alterar os programas:</p> <ul style="list-style-type: none"> • FP0120 - Elimina Cálculo de Férias: deve ser eliminada a carga de férias caso tenha sido gerada (FP9823). • FP9823 - Geração Demonstrativo eSocial: geração da carga das informações de férias para o arquivo S-1210. • FP9825 - Conf. Remuneração Pagamentos eSocial: gerar o CSV para conferência das informações de férias no arquivo S-1210.
Solução /Implementação:	<p>Foram alterados os programas:</p> <ul style="list-style-type: none"> • FP0120 - Elimina Cálculo de Férias: implementada eliminação das tabelas intermediárias da carga de férias, que são geradas pelo programa FP9823. • FP9823 - Geração Demonstrativo eSocial para a geração da carga das informações de férias no arquivo S-1210. • FP9825 - Conf. Remuneração Pagamentos eSocial para gerar o CSV para conferência das informações de férias do arquivo S-1210.
Requisito (ISSUE):	MANRH01-1858



Macro desconhecida: 'rate'

FP9824 - Gerar Mensagem Remuneração Trabalhador / FP9825 - Conf. Remuneração Pagamentos eSocial

Linha de Produto:	Datasul
Segmento:	Capital Humano, C&P e Educacional
Módulo:	MFP - Folha de Pagamento
Função:	FP9824 - Gerar Mensagem Remuneração Trabalhador FP9825 - Conf. Remuneração Pagamentos eSocial
Situação /Requisito:	<p>Existe a necessidade de alterar os programas:</p> <ul style="list-style-type: none"> • FP9824 - Geração Demonstrativo eSocial para gerar o xml do S-1210 com as informações da folha normal. • FP9825 - Conf. Remuneração Pagamentos eSocial para gerar o arquivo CSV para conferência das informações da folha normal que irão compor o S-1210.
Solução /Implementação:	<p>Foram alterados os programas:</p> <ul style="list-style-type: none"> • FP9824 - Geração Demonstrativo eSocial para gerar o xml do S-1210 com as informações da folha normal. • FP9825 - Conf. Remuneração Pagamentos eSocial para gerar o arquivo CSV para conferência das informações da folha normal que irão compor o S-1210.
Requisito (ISSUE):	MANRH01-1853



Macro desconhecida: 'rate'

S-1210 Pagamentos S-1200 - Folha - Carga

Linha de Produto:	Datasul
Segmento:	Capital Humano, C&P e Educacional
Módulo:	MFP - Folha de Pagamento
Função:	FP9823 - Geração Demonstrativo eSocial
Situação /Requisito:	Existe a necessidade de alterar o programa FP9823 - Geração Demonstrativo eSocial , incluindo todas as opções de geração do arquivo S-1200 e S-1210 e geração da carga das informações de folha normal para o S-1210.
Solução /Implementação:	Foram incluídas as opções de geração do arquivo S-1200 e S-1210 e implementado a geração da carga das informações de folha normal para o arquivo S-1210.
Requisito (ISSUE):	MANRH01-485



Macro desconhecida: 'rate'

Geração do Arquivo S-1280 Informações Complementares aos Eventos Periódicos Leiaute 2.2

Linha de Produto:	Datasul
Segmento:	Capital Humano, C&P e Educacional
Módulo:	MFP - Folha de Pagamento
Função:	FP0560A - Complemento Estabelecimento eSocial / FP9850 - Monitor eSocial
Situação /Requisito:	<ul style="list-style-type: none"> FP0560A - Complemento Estabelecimento eSocial: preparar o programa para que ao efetuar qualquer inclusão, alteração ou eliminação seja feita a criação das mensagens referente ao arquivo S-1280. FP9850 - Monitor eSocial: o programa não está preparado para mostrar as mensagens referente ao arquivo S-1280.
Solução /Implementação:	<ul style="list-style-type: none"> FP0560A - Complemento Estabelecimento eSocial: inclusão do tratamento para que ao incluir ou modificar algum registro na aba S-1280 para que seja gerada mensagem referente ao arquivo S-1280. FP9850 - Monitor eSocial: habilitado o arquivo S-1280 para visualização e conferência das mensagem referentes este arquivo.
Requisito (ISSUE):	MANRH01-1864



Macro desconhecida: 'rate'

S-2100/S-2200/S-2205 e S-2300 Campo Órgão de Classe

Linha de Produto:	Datasul
Segmento:	Capital Humano, C&P e Educacional
Módulo:	MFP - Folha Pagamento
Função:	FP3800 - Manutenção Informações Funcionários FP9840 - Validação e Carga eSocial FP9850 - Monitor eSocial
Situação /Requisito:	Somente poderá ser enviado um documento de Órgão de Classe, de acordo com o layout do eSocial.
Solução /Implementação:	Caso exista mais que um documento de órgão de Classe preenchido no FP3800, será enviado o documento com data mais recente incluído neste programa. Os campos são os abaixo da tag <OC> e existem nos arquivos S-2100/S-2200/S-2205 e S-2300.
Requisi to:	MANRH01-1565



Macro desconhecida: 'rate'

FP1620 - Alteração Salarial - campo Data Vigência

Linha de Produto:	Datasul
Segmento:	Capital Humano, C&P e Educacional
Módulo:	MFP - Folha de Pagamento
Função:	FP1620 - Alteração Salarial - campo Data Vigência
Situação /Requisito:	Gerar TAG dtef dentro da alteração Contratual.
Solução /Implementação:	Ao gerar o Dissídio será validado o campo Data Vigência no FP1620 principalmente quando a alteração salarial estiver como " Dissídio" vai gerar a TAG dtef dentro da alteração contratual S-2206.



Macro desconhecida: 'rate'

1.10.2 Gestão de Pessoas - Inovação - 12.1.17

Administração de Treinamento - Inovação - 12.1.17

Alterar Data Referência Avaliação Treinamento

Linha de Produto:	Datasul
Segmento:	Capital Humano, C&P e Educacional
Módulo:	MAT - Administração de Treinamento
Função:	AT0733 - Alterar Data Refer. Avaliação Treinamento
Situação /Requisito:	Alterar data de referência das avaliações de treinamento fora do prazo.
Solução /Implementação:	Novo programa para alterar a data de referência das avaliações geradas para treinamento.
Requisi to:	MANRH01-3729



Macro desconhecida: 'rate'

Impressão dos Totalizadores das Situações das Avaliações por Estabelecimento

Linha de Produto:	Datasul
Segmento:	Capital Humano, C&P e Educacional
Módulo:	MAT - Administração de Treinamento
Função:	AT0450 - Gráfico Resumo Avaliações
Situação /Requisito:	Não é possível visualizar as informações por estabelecimento.
Solução /Implementação:	Implementada opção para totalizar por estabelecimento. Permitirá filtrar ou selecionar os estabelecimentos a serem impressos. Foi alterada a saída das informações para planilha Excel.
Requisi to:	MANRH01-3769



Macro desconhecida: 'rate'

Campo Características da Instituição

Linha de Produto:	Datasul
Segmento:	Capital Humano, C&P e Educacional
Módulo:	MAT - Administração de Treinamento
Função:	AT0311 - Consulta Instituição Treinamento
Situação /Requisito:	A informação "característica" da Instituição de Treinamento não é apresentada no programa de consulta.
Solução /Implementação:	Foi implementada a informação das "características" da Instituição de Treinamento no programa de consulta.
Requisi to:	MANRH01-3745



Macro desconhecida: 'rate'

Controle de Código Turma Externa

Linha de Produto:	Datasul
Segmento:	Capital Humano, C&P e Educacional
Módulo:	MAT - Administração de Treinamento
Função:	AT0029 - Manutenção Turma Treinamento
Situação /Requisito:	Código da Turma Externa sugerido automaticamente no programa gerava duplicidade quando o programa era executado simultaneamente em duas ou mais sessões.
Solução /Implementação:	Foi implementado tratamento para sugerir uma sequência de código conforme a abertura do programa.
Requisi to:	MANRH01-3692



Macro desconhecida: 'rate'

Controle de Código Turma Externa

Linha de Produto:	Datasul
Segmento:	Capital Humano, C&P e Educacional
Módulo:	MAT - Administração de Treinamento
Função:	AT0724 - Gerar Ficha de Inventário
Situação /Requisito:	Código da Turma Externa sugerido automaticamente no programa gerava duplicidade quando o programa era executado simultaneamente em duas ou mais sessões.
Solução /Implementação:	Foi implementado tratamento para sugerir uma sequência de código conforme a abertura do programa.
Requisi to:	MANRH01-3699



Macro desconhecida: 'rate'

Listar Versão do Curso

Linha de Produto:	Datasul
Segmento:	Capital Humano, C&P e Educacional
Módulo:	MAT - Administração de Treinamento
Função:	AT0433 - Ficha de Inventário Funcionário
Situação/Requisito:	A versão do curso não era apresentada na planilha gerada.
Solução /Implementação:	Foi implementada a impressão da Versão do Curso na planilha gerada.
Requisi to:	MANRH01-3713



Macro desconhecida: 'rate'

Listar Versão do Curso

Linha de Produto:	Datasul
Segmento:	Capital Humano, C&P e Educacional
Módulo:	MAT - Administração de Treinamento
Função:	AT0434 - Impressão Mapa Alocação de Salas
Situação /Requisito:	A versão do curso não é apresentada nos dados do curso.
Solução /Implementação:	Foi implementada a impressão da Versão do Curso no quadro onde já é impresso o código e descrição do Curso.
Requisi to:	MANRH01-3737




Macro desconhecida: 'rate'

DT Pesquisas por Palavras - Zoom – Item 46


Busca por palavra/nome em programas de pesquisa (Zoom)

Linha de Produto:	Datasul
Segmento:	Capital Humano, C&P e Educacional
Módulo:	MAT - Administração de Treinamento
Função:	AT0010 - Manutenção Treinamento AT0029 - Manutenção Turma Treinamento AT0028 - Manutenção Treinando Curso Normal AT0031 - Manutenção Funcionário (Ficha Inventário) FP1440 - Manutenção Pessoa Física
Situação /Requisito:	Facilitar busca das descrições dos registros dos programas de pesquisa por palavra.
Solução /Implementação:	<p>Nos programas de pesquisa (zoom) nas pastas de descrição ou nome, foi implementado campo que localiza a palavra/nome dentro das descrição do registro. Os zoons envolvidos foram:</p> <p>AT0010 - Zoom principal de Treinamento</p> <p>AT0010 - Zoom Instituição, acionado através do campo Instituição.</p> <p>AT0010 - Zoom Instrutor, acionado através do campo Instrutor</p> <p>AT0010 - Zoom Avaliação, acionado através do campo Avaliação</p> <p>AT0029 - Zoom de Turma Treinamento</p> <p>AT0028 - Zoom Treinando Curso</p> <p>AT0031 - Zoom Funcionário (pastas Nome e Nome Deslig)</p> <p>FP1440 - Zoom de Pessoa Física</p>
Requisito:	MANRH01-3785

 Macro desconhecida: 'rate'

Implementar Seleção e Classificação por Estabelecimento

Linha de Produto:	Datasul
Segmento:	Capital Humano, C&P e Educacional
Módulo:	MAT - Administração de Treinamento
Função:	AT0510 - Relatório Validade de Inventário
Situação/Requisito:	Não é possível visualizar as informações por estabelecimento.
Solução /Implementação:	Implementadas novas classificações e faixa de seleção por estabelecimento.
Requisi to:	MANRH01-3777

 Macro desconhecida: 'rate'

Sugerir Empresa e Estabelecimento

Linha de Produto:	Datasul
Segmento:	Capital Humano, C&P e Educacional
Módulo:	MAT - Administração de Treinamento
Função:	AT0710 - Montar Turma Treinamento
Situação /Requisito:	Na pasta "Treinandos", a cada nova inserção de registro é necessário informar a empresa e o estabelecimento. Porém na maioria das situações a empresa e estabelecimento se repetem.
Solução /Implementação:	Ao incluir um novo treinando será sugerido o código da empresa e do estabelecimento da linha anterior, permitindo alteração dos códigos se necessário.
Requisi to:	MANRH01-3721



Macro desconhecida: 'rate'

Nova Classificação para Mostrar Total por Estabelecimento ou Geral

Linha de Produto:	Datasul
Segmento:	Capital Humano, C&P e Educacional
Módulo:	MAT - Administração de Treinamento
Função:	AT0441 - Relatório Avaliações Atrasadas
Situação /Requisito:	Não é possível visualizar as informações por estabelecimento.
Solução /Implementação:	Implementada nova classificação por estabelecimento em que a cada novo estabelecimento mostrará o total de avaliações.
Requisi to:	MANRH01-3753



Macro desconhecida: 'rate'

Novas Classificações para Mostrar Total por Estabelecimento ou Geral

Linha de Produto:	Datasul
Segmento:	Capital Humano, C&P e Educacional
Módulo:	MAT - Administração de Treinamento
Função:	AT0445 - Relatório Posição Avaliados
Situação /Requisito:	Não é possível visualizar as informações por estabelecimento.
Solução /Implementação:	Implementada novas classificações por estabelecimento em que a cada novo estabelecimento mostrará o total de avaliações.
Requisi to:	MANRH01-3761



Macro desconhecida: 'rate'

1.10.3 Responsabilidade Social - Inovação - 12.1.17

Medicina do Trabalho - Inovação - 12.1.17

Adequação do Tamanho e Obrigatoriedade do CID para o eSocial

Linha de Produto:	Datasul
Segmento:	Capital Humano, C&P e Educacional
Módulo:	MMT - Medicina do Trabalho
Função:	MT0728 - Atendimento Médico / MT0738 - Manutenção Atestados Externos / MT0828 - Gerenciador Médico
Situação /Requisito:	O campo CID é obrigatório para situações relacionadas ao trabalho. Ele permite incluir informações sem validação.
Solução /Implementação:	Foi alterado o campo CID para que ele seja obrigatório para situações de afastamento relacionadas ao trabalho. Ele passa a realizar validação de formato e caracteres especiais.
Requisi to:	MANRH01-1766



Macro desconhecida: 'rate'

Afastamento Temporário para Estagiário - Movimentação e Carga eSocial

Linha de Produto:	Datasul
Segmento:	Capital Humano, C&P e Educacional
Módulo:	MMT - Medicina do Trabalho
Função:	MT0728 - Atendimento Médico / MT0738 - Manutenção Atestados Externos / MT0828 - Gerenciador Médico
Situação /Requisito:	Existe a necessidade de ajustar o produto para gerar mensagens de afastamento temporário para estagiários.
Solução /Implementação:	Foram ajustadas as informações de tela, movimentação e carga para geração das mensagens eSocial para estagiários.
Requisi to:	MANRH01-1767



Macro desconhecida: 'rate'

Ajuste de Validação para Espécie de Benefícios conforme Leiaute 2.2

Linha de Produto:	Datasul
Segmento:	Capital Humano, C&P e Educacional
Módulo:	MMT - Medicina do Trabalho
Função:	MT0728 - Atendimento Médico / MT0828 - Gerenciador Médico / MT0738 - Manutenção Atestados Externos
Situação /Requisito:	Existe a necessidade de realizar ajustes na validação para inclusão de situações de afastamento quando ocorre a alteração de espécie de benefícios.
Solução /Implementação:	<ul style="list-style-type: none"> • Caso a alteração de espécie de benefício seja de motivo 01 para 03, ou de 03 para 01, a data início da situação deve ser a mesma da situação original (substituída). • Caso a alteração de espécie de benefício seja de motivo 01 para 06, ou de 03 para 06, será mantido o comportamento já realizado pelo sistema.
Requisito (ISSUE):	MANRH01-1768



Macro desconhecida: 'rate'

Ajuste Geral dos Campos eSocial para Afastamento conforme Leiaute 2.2

Linha de Produto:	Datasul
Segmento:	Capital Humano, C&P e Educacional
Módulo:	MMT - Medicina do Trabalho
Função:	MT0728 - Atendimento Médico / MT0738 - Manutenção Atestados Externos / MT0828 - Gerenciador Médico
Situação /Requisito:	Existe a necessidade de ajuste geral nos descritivos dos campos para conforme leiaute 2.2 do eSocial.
Solução /Implementação:	<p>No programa FP1600D:</p> <ul style="list-style-type: none"> • Alterar descrição do campo Cessação Trabalhador. • Ajustar Label do campo CNPJ Cessionário. • Ajustar Label do campo Ônus. <p>No programa FP1600B:</p> <ul style="list-style-type: none"> • Incluir a opção "RMS" no campo Ordem de Classe. <p>Conversão:</p> <ul style="list-style-type: none"> • Converter a opção 02 para 03 no campo Ordem de Classe.
Requisito (ISSUE):	MANRH01-1765



Macro desconhecida: 'rate'

Movimentação - Afastamentos Temporários

Linha de Produto:	Datasul
Segmento:	Capital Humano, C&P e Educacional
Módulo:	MMT - Medicina do Trabalho
Função:	MT0728 - Atendimento Médico / MT0828 - Gerenciador Médico / MT0738 - Manutenção Atestados Externos
Situação /Requisito:	Existe a necessidade de gerar a mensagem do evento S-2230 - Afastamento Temporário para envio ao eSocial.
Solução /Implementação:	Foram alterados os programas para que, estando a carga da informação "Afastamento Temporário - Início" concluída em carga Oficial, seja gerada mensagem do evento S-2230 - Afastamento Temporário para envio ao eSocial quando ocorrer a inclusão, alteração ou exclusão de afastamentos que representam a alteração da espécie de benefício do afastamento.
Requisito (ISSUE):	MANRH01-1075



Macro desconhecida: 'rate'

Relacionamento CID 60 Dias - Controle Automático do Campo Mesmo Motivo Anterior

Linha de Produto:	Datasul
Segmento:	Capital Humano, C&P e Educacional
Módulo:	MMT - Medicina do Trabalho
Função:	MT0728 - Atendimento Médico / MT0738 - Manutenção Atestados Externos / MT0828 - Gerenciador Médico
Situação /Requisito:	O sistema não realiza o controle de afastamentos relacionados dentro de 60 dias para marcar ou desmarcar o campo "Mesmo Motivo Anterior".
Solução /Implementação:	Foi implementada uma função para que o sistema avalie o relacionamento das situações de afastamento dentro de 60 dias, utilizando os campos CID e CID Relacionamento para marcar ou desmarcar o campo "Mesmo Motivo Anterior".
Requisi to (ISSUE):	MANRH01-3031



Macro desconhecida: 'rate'

1.11 Saúde - Inovação - 12.1.17

1.11.1 Oficial GPS - Inovação - 12.1.17

HAT - Atendimento ao Público - Inovação - 12.1.17

Consultar Família HAT

Características do Requisito

Linha de Produto:	Datasul	
Segmento:	Saúde	
Módulo:	Gestão de Planos de Saúde	
Rotina:	Rotina	Nome Técnico
	Manutenção Autorização de Guias - Zoom de Beneficiários - F3	ZZVP0002. P
	Manutenção Autorização de Guias - F8 - Família	RTFAMILI. P
	Rotina(s) envolvida(s)	Nome Técnico
	Manutenção Autorização de Guias	AT0110B.P
Tickets relacionados	109473	
Issue:	MFSWCA-159	
País(es):	Brasil	
Banco(s) de Dados:	Progress® / Oracle®	
Sistema(s) Operacional(is):	Windows® / Linux®	

Descrição

Ocultar os dados cadastrais dos beneficiários que estão com a situação em "Pré-Venda", na tela de consulta da família dentro da Manutenção Autorização de Guias, no módulo de Atendimento ao Público (AT0110B).

Procedimento para Implantação

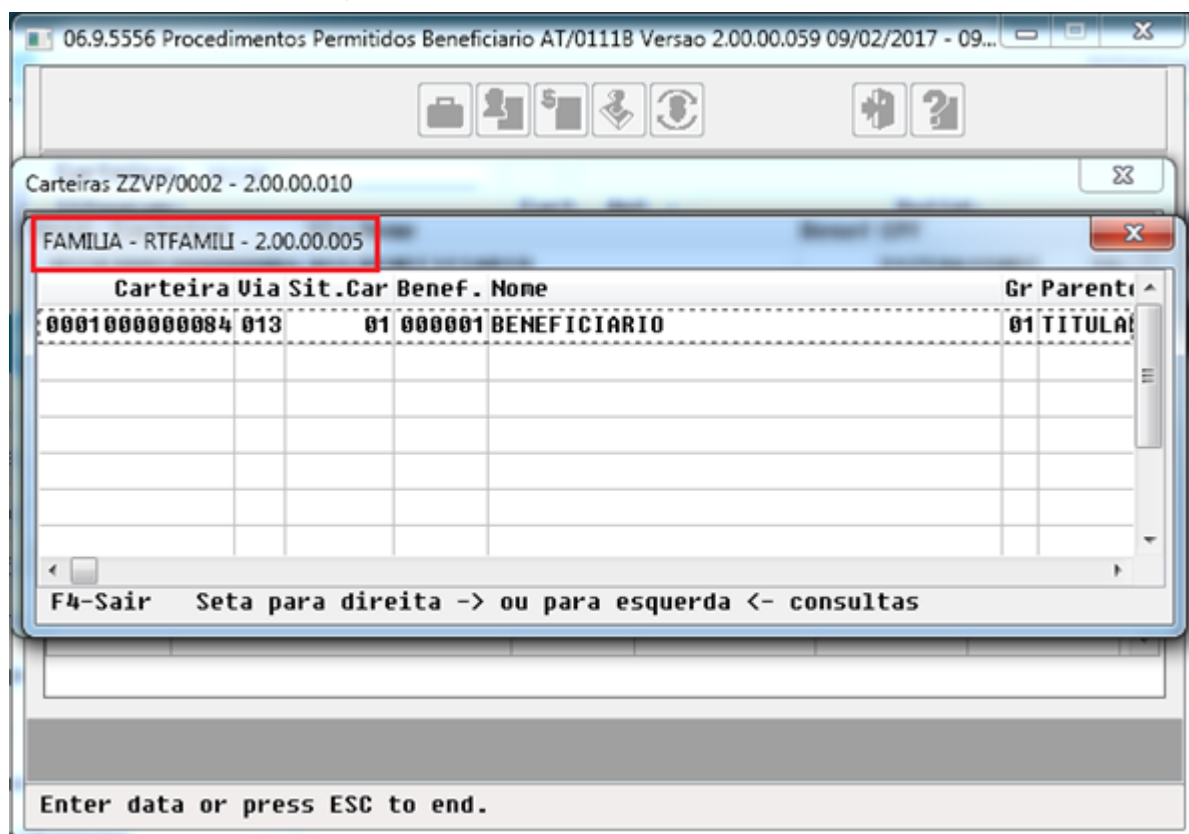
A Implementação descrita no documento, será realizada a partir da atualização do pacote do cliente.

O pacote está disponível no portal (<http://suporte.totvs.com/totvs-tdi-files-maps/mapeamentos/portal-anexos/anexos/zendesk/TTVFLGP1J004-1486662128462-499473.zip>)

Procedimento para Utilização

A alteração no zoom de beneficiários do programa "AT0110B" permite a mudança na consulta, onde foi alterado o programa "ZZVP0002.P", com o objetivo de substituir o processo de busca de família atual pela rotina "RTFAMILI.P".

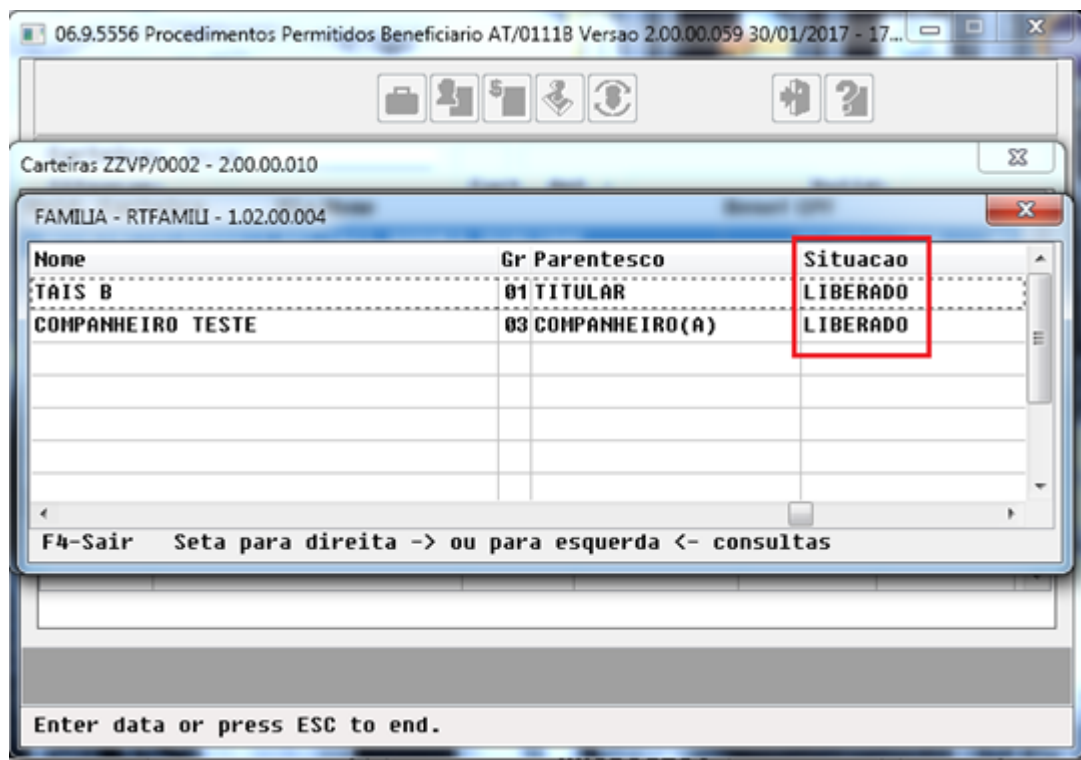
A Procedure "ver-familia" passa a chamar a rotina "RTFAMILI.P".



Foi desenvolvido o novo ponto de CPC "ALTERA-FAMILIA" na rotina "RTFAMILI.P", para omitir da pesquisa de família os beneficiários com situação em "Pré-Venda".

O ponto de CPC "ALTERA-FAMILIA" foi desenvolvido na rotina "RTFAMILI.P", para que os dados a serem exibidos sejam filtrados de forma que não constem os beneficiários em "Pré-Venda".

A lógica da "CPC-RTFAMILI", foi desenvolvida para restringir a situação dos beneficiários exibidos para ser maior ou igual a 5;



Esse processo só pode ser utilizado quando a rotina "RTFAMILI.P" for chamada a partir do módulo AT, nos casos em que ela é chamada por outros módulos, a CPC não deve ser executada, mesmo estando ligada.

A lógica da "CPC-RTFAMILI", inclui um teste quanto ao programa que a chamou evitando que o filtro seja aplicado quando o programa não for do módulo AT.

06.9.5556 Manutencao Autorizacao de Procedimentos AT/0110C Versao 2.00.01.000 01/02/201...

Ano: 2017 Guia: 00000710 PROC. CONTAS Tipo Guia: 32 EXAMES WAC

FAMILIA - RTFAMILI - 1.02.00.004T

Benef. Nome	Gr Parentesco	Situacao
000001 TAIS B	01 TITULAR	COBRANCA N
000002 CONJUGE DA TITULAR	02 CONJUGE	COBRANCA N
000003 FILHO UM	10 FILHOS	COBRANCA N
000004 FILHA DO TITULAR	30 FILHAS	COBRANCA N

F4-Sair Seta para direita -> ou para esquerda <- consultas

06.9.5556 Consulta Beneficiarios MC/0110A Versao 2.00.00.030 01/02/2017 - 14:45

Mod: 10 JURIDICO NAO REGULAM Terno: 001657 ENFERMARIA ENFERM Prop: 00001857

Cli: 000001874 EMPRESA TESTE COMPANHIA PROJ Emp: UOP Est: SA EP: DPE

FAMILIA - RTFAMILI - 1.02.00.004T

Benef. Nome	Gr Parentesco	Situacao
000001 TAIS B	01 TITULAR	COBRANCA N
000002 CONJUGE DA TITULAR	02 CONJUGE	COBRANCA N
000015 TESTE INTEGRADO	03 COMPANHEIRO(A)	DIGITADO
000003 FILHO UM	10 FILHOS	COBRANCA N
000004 FILHA DO TITULAR	30 FILHAS	COBRANCA N

Vinculo: 01/11/2016 Falecimento: Atualizacao: 23/01/2017

Entre os dados ou pressione ESC para sair.

Macro desconhecida: 'rate'

HAU - Auditoria Médica Flex - Inovação - 12.1.17

Histórico da Guia

Linha de Produto:	Datasul
Segmento:	Saúde
Módulo:	Gestão de Planos de Saúde
Função:	HAU - Auditoria Médica Flex
Requisito:	Necessário exibir o histórico da guia que é detalhada no processo de Auditoria Médica Flex.
Implementação:	Ao detalhar uma guia é apresentado um novo botão chamado Histórico da Guia, o qual irá exibir os mesmos campos existentes atualmente no histórico da guia do módulo AT.
Tickets relacionados:	TSVH91



Macro desconhecida: 'rate'

HAW - Autorizador WEB - Inovação - 12.1.17

Anexos de Quimioterapia

Linha de Produto:	Datasul					
Segmento:	Saúde					
Módulo:	Gestão de Planos de Saúde					
Rotina:	<table border="1"> <thead> <tr> <th>Rotina</th> <th>Nome Técnico</th> </tr> </thead> <tbody> <tr> <td>HAW - Solicitação SADT</td> <td>SADT</td> </tr> </tbody> </table>	Rotina	Nome Técnico	HAW - Solicitação SADT	SADT	
Rotina	Nome Técnico					
HAW - Solicitação SADT	SADT					
Chamados Relacionados	TVKG99					
País(es):	Brasil					
Banco(s) de Dados:	Progress®/Oracle®					
Sistema(s) Operacional(is):	Linux®/Windows®					

Descrição

Este documento tem como objetivo apresentar as melhorias efetuadas nas solicitações de guias anexos da solicitação SADT, com foco na guia de Quimioterapia.

Procedimento para Implantação

A Implementação descrita no documento, será realizada a partir da atualização do pacote do cliente.

O pacote está disponível no portal (<https://suporte.totvs.com/download>.)

Requisito 1: Campos Telefone e e-mail devem ser preenchidos automaticamente nas guias anexo.

Ao incluir uma guia anexo na solicitação SADT, os campos Telefone e E-Mail, são preenchidos automaticamente com base no cadastro do prestador.

Requisito 2: Botão Autorizar nas Guias Anexo.

Ao incluir uma guia anexo na Solicitação SADT, o botão Autorizar esta disponível para utilização, podendo enviar a guia para o Gestão de Planos sem necessidade de retornar para aba da guia principal.

Requisito 3: Cálculo Automático da Superfície Corpórea na guia de Quimioterapia.

Desenvolvido uma nova propriedade "com.totvs.saude.bodysurfacearea", esta propriedade é responsável por armazenar a fórmula do calculo de superfície corpórea que no momento foi implementada apenas a fórmula mais comum "Mosteller". Ao sair do campo altura, o sistema verifica se a propriedade esta cadastrada com o valor "Mosteller", caso esteja cadastrada é aplicado o cálculo e o campo 11 - Superfície Corpórea, é preenchido automaticamente. Segue abaixo a fórmula de Mosteller:

$$SC = \frac{\text{altura(cm)} \times \text{peso(kg)}}{\sqrt{3600}}$$

Requisito 4: Aumentar campo descrição.

Realizado o aumento do tamanho do campo de descrição do medicamento, reduzindo o espaçamento entre os campos já existentes.

Requisito 5: Ciclos de Quimioterapia.

Para facilitar a digitação pelo médico deve ser criado uma nova propriedade no autorizador chamada "com.totvs.saude.chemotherapycycle", a qual recebe sim ou não.

- Quando informado não, o processo segue como atualmente.
- Quando informado sim, é exibido um novo botão com formato de calendário na tela. Este botão fica ao lado do campo 35 – Frequência, e possui o Label Dias-Ciclo.

MEDICAMENTOS E DROGAS SOLICITADAS

29-DT Prev. Admin. 30-Tabela 31-Cod. Medicamento 32-Descrição 33-Doses 34-Via Adm 35-Frequência + Dias-Ciclo

- Ao selecionar o novo botão, uma espécie de calendário é apresentada para o usuário.

Ciclos							
Ciclo 1	1	2	3	4	5	6	7
Ciclo 2	8	9	10	11	12	13	14
Ciclo 3	15	16	17	18	19	20	21
Ciclo 4	22	23	24	25	26	27	28
Ciclo 5	29	30	31				

Todos Confirmar

- Caso selecionado algum dia de ciclo, para cada um destes ciclos é criado uma nova guia além da guia atual, ou seja, teremos no máximo 5 guias.
 - A primeira guia deve ser criada com a data de agendamento futuro para o dia informado no campo Data Prevista para Administração.
 - As demais guias terão a data calculada a partir do campo Data Prevista para Administração. Exemplo, caso selecionado o dia 1, o sistema deve gerar uma guia para o dia informado na Data Prevista para Administração, e outra guia para o dia seguinte.
- Os medicamentos pertencentes a todo os dias do mesmo ciclo são agrupados na mesma guia.
 - Exemplo, medicamento 1 para o dia 1 e medicamento 2 para os dias 1 e 8.
 - Neste caso, o sistema gera 2 guias. A primeira contendo os dois medicamentos e a segunda contendo somente o segundo medicamento.
- Se for informado a opção contínuo, não é necessário realizar agrupamento da guia. Tudo que for contínuo fica na mesma guia, com o total definido para cada medicamento.
- Após informar a quantidade no campo 33- Doses, o sistema deve exibir um alerta com a seguinte pergunta: "Deseja calcular a dose baseado na Superfície Corporal?".
 - Caso a resposta seja não, o valor informado permanece inalterado e o processo segue como é atualmente.
 - Caso a resposta seja sim, o sistema deve realizar a multiplicação do valor informado no campo 33-Doses, pelo valor do campo 11- Superfície corporal.

Como a quantidade de doses deve ser separada por medicamento e dias de ciclo, o campo 33-doses, deve ser multiplicado pela quantidade de dias de ciclos no momento da inclusão do medicamento na tela, pois a dose é por dias de ciclo.

Propriedades do Sistema Autorizador WEB

Características do Requisito

Linha de Produto:	Datasul					
Segmento:	Saúde					
Módulo:	Gestão de Planos de Saúde					
Rotina:	<table border="1"> <thead> <tr> <th>Rotina</th> <th>Nome Técnico</th> </tr> </thead> <tbody> <tr> <td>Autorizador - Propriedades do Sistema</td> <td>mainconfig</td> </tr> </tbody> </table>	Rotina	Nome Técnico	Autorizador - Propriedades do Sistema	mainconfig	
Rotina	Nome Técnico					
Autorizador - Propriedades do Sistema	mainconfig					
País(es):	Brasil					
Banco(s) de Dados:	Progress® /Oracle®					
Tabelas Utilizadas:	PROPERTIECONFIG					
Sistema(s) Operacional(is):	Linux® /Windows®					

Descrição

Descrever todas as possíveis configurações/propriedades existentes para o Autorizador WEB.

Propriedades do Sistema

Propriedade	Descrição	Valor padrão
com.totvs.saude.insuranceuser. format.unitcode	Formato do código da operadora para o beneficiário.	0000
com.totvs.saude.insuranceuser. format.code	Formato do código do beneficiário.	0000000000000

com.totvs.saude.provider.format.unitcode	Formato do código da operadora para o prestador.	0000
com.totvs.saude.provider.format.code	Formato do código do prestador.	00000000
com.totvs.saude.providernumber.required	Indicador de obrigatoriedade do preenchimento manual do número da guia no prestador.	false
application.factory	Propriedade fabricante do aplicativo para geração de XML TISS.	TOTVS SAUDE
application.name	Nome do Aplicativo utilizado para gerar o XML TISS.	Autorizador
application.version	Versão do aplicativo utilizado para gerar o XML TISS.	1.0
consultationGuide.exitType	Tipo de saída para a guia de consulta.	1
consultationGuide.serviceTable	Tabela de serviço padrão para a guia de consulta.	16
consultationGuide.serviceId	Código do serviço para a guia de consulta.	10101012
com.totvs.saude.tiss.version	Versão TISS para a geração de XML para envio ao Foundation.	3.02.00
com.totvs.tiss.xml.log.auxiliar	Geração de log auxiliar no diretório "xmlwslog", no jboss. Ex: JBOSS_HOME/server/default/xmlwslog.	false

	obtidos devem ser mantidos com outra letra. O caractere “\n”, equivale a uma quebra de linha.	
com.totvs.saude.wac100.url	URL do Sistema "WAC Progress".	http://localhost/scripts/cgiip/wac/wac0000.w
com.totvs.insuranceuser.picture.dir	Diretório de armazenamento das imagens de foto dos beneficiários. Este diretório deve ser configurado no arquivo "%JBOSS_HOME%/server/default/deploy/jboss-web.deployer/server.xml".	
sadtGuide.attendanceType.default	Valor padrão para o campo “46 - Guia Atendimento”, na guia de "SP/SADT". Ex.: 01.	
sadtGuide.TISSAcidentType.default	Valor padrão para o campo “47 - Indicação de Acidente”, na guia de "SP/SADT". Ex.: 0.	
sadtGuide.TISSExitType.default	Valor padrão para o campo “48 - Tipo de Saída”, na guia de "SP/SADT". Ex.: 1.	
com.datasul.medical.web.action.tiss.consult.icdrequired	Obrigatoriedade do preenchimento do CID na guia de consulta.	false
com.datasul.medical.web.action.tiss.intern.icdrequired	Obrigatoriedade do preenchimento do CID na guia de internação.	false
com.datasul.medical.web.action.tiss.sadt.icdrequired	Obrigatoriedade do preenchimento do CID na guia de "SADT".	false

com.totvs.saude.guide. medicalprocedure.validate. solicited	Ativa a regra de validação de procedimentos solicitados em guias abertas. True – ativa a regra. False – desativa a regra - Padrão.	false
com.totvs.saude.guide. medicalprocedure.validate.block	Bloqueia o registro de solicitação nos casos que a validação da propriedade encontrar procedimentos em guias abertas. True – Não autoriza a solicitação. False – Autoriza a solicitação - Padrão.	false
com.totvs.saude.wac.bean.cid. dias-retroacao	Quantidade de dias de retroação para a pesquisa de documentos na tela de "CID" e "Tipo de Saída".	30
com.totvs.saude.wac.bean.cid. resultNumber	Quantidade de registros a serem exibidos em cada página na pesquisa de documentos na tela de "CID" e "Tipo de Saída".	10
com.totvs.saude.wac.bean.cid. showCid2	Exibe o campo "CID2" na tela de pesquisa de documentos, na tela de "CID" e "Tipo de Saída".	false
com.totvs.saude.wac.bean.cid. showCid3	Exibe o campo "CID3", na tela de pesquisa de documentos, na tela de "CID" e "Tipo de Saída".	false

com.totvs.saude.wac.bean.cid.showCid4	Exibe o campo "CID4", na tela de pesquisa de documentos, na tela de "CID" e "Tipo de Saída".	false
reportproduction.DisplayTipoPlano	Exibe a descrição do tipo de plano.	true
reportproduction.DisplayVia	Exibe o código da carteira junto com o número da via.	true
reportproduction.DisplayBeneficiario	Exibe o nome do beneficiário.	true
reportproduction.DisplayServico	Exibe a descrição do serviço.	true
reportproduction.DisplayValorSistema	Exibe o valor do movimento.	true
reportproduction.DisplayValorParticipacao	Exibe o valor de participação.	true
reportproduction.DisplayTotais	Exibe o total.	true
reportproduction.DisplayValorPercentual	Exibe o tipo do percentual.	true
reportproduction.DisplayDescricaoPercentual	Exibe a descrição do percentual.	true
reportproduction.DisplayMovtosCancel	Exibe o indicador de movimentos cancelados.	true
reportproduction.DisplayCdMovto	Exibe o código do movimento.	true
reportproduction.DisplayVIQtMoeda	Exibe valores de moeda.	true

reportproduction.DisplayFpagto	Exibe a forma de pagamento.	true
reportproduction.TpOrdenacao	Define a ordenação por data do relatório. D – Ordena de atual para mais antigo. A – Ordena de mais antigo para atual.	D
reportproduction.SerieProducao	Define na pesquisa, a série dos documentos que serão exibidos no relatório de produção médica e cancelamento de documentos. A série "padrao", indica se utilizará a série parametrizada no campo "paramweb.nr_serie_doc". Caso não esteja parametrizado na tabela "paramweb", o sistema utilizará o campo "paramacp.nr_serie_man". As séries desta propriedade podem ser separadas por virgula, ex: serie1,serie2,serie3.	padrao
com.totvs.saude.cidconf.movementsClosed	Exibe documentos com período de pagamento fechado. Use "false", para esconder documentos com período de pagamento fechados e "true", para exibir documentos com período de pagamento fechados.	false

com.totvs.saude.guide.sadt. divide	Realiza o processo de divisão da Guia caso contenha serviços que serão autorizados e serviços que ficarão em pendência. True = Ativa a divisão. False = Desativa a divisão.	false
com.totvs.saude.insurance. lockedunit	Lista de Unidades com o atendimento não autorizado (separado por ponto e vírgula). Ex: 0027;0066.	
com.totvs.saude. proceduresolicitation. verifiedDetails	Com esse parâmetro ativo, passa a ser validado se o prestador pode executar os procedimentos da guia. Caso o prestador não possa executar algum procedimento, as guias que contenham esse movimento não serão listadas no ckeckin.	false
com.totvs.saude.checkin. resetbean	Indica se deve limpar os dados da tela de "Checkin", no momento em que é acionada por meio do menu.	false
com.totvs.saude.checkin. resetProvider	Quando informada no valor "false", mantém o prestador logado e remove as informações do beneficiário (Dados da Tela Checkin).	true
com.totvs.saude. medicalprocedure.locked		

	<p>Lista de Procedimentos e Insumos com o código não autorizado (separado por ponto e vírgula). Ex: 10101012;10101020</p> <p>Nesta propriedade pode-se também bloquear procedimentos na especialidade do solicitante. Ex: para bloquear a especialidade 10 no procedimento 40304361, deve-se configurar desta forma: 40304361-10.</p> <p>Pode-se informar uma lista de especialidades, Ex: 40304361-10-20-30.</p>	
com.totvs.saude.wac.gp.oracledb	Indica se o banco de dados utilizado pelo GP é o Oracle.	false
com.totvs.saude.biometria.totvstec	Na Biometria é utilizado o "Applet Totvs Tec".	true
com.totvs.saude.biometria.twohandsrequired	Obriga o registro de um dedo de cada mão na Biometria.	true
com.totvs.saude.biometria.totvstec.appdevice	Define a leitora utilizada. Opções: NITGEN, BIOTOUCH, DIGITALPERSONA.	NITGEN
com.totvs.saude.biometria.totvstec.debug	Parâmetro interno "Applet Totvs Tec".	true
erp.dialect		org.hibernate.dialect.Progr org.hibernate.dialect.Oracle

	Define o dialeto do banco de dados utilizado pelo Gestão de Planos. Esta propriedade deve ser setada na inicialização do servidor de aplicação.	
com.totvs.saude.guide.tissformtype.sadt.button.draft	Exibe o botão "Rascunho", na tela de "SADT".	true
com.totvs.saude.guide.tissformtype.internment.button.draft	Exibe o botão "Rascunho", na tela de "Internação".	true
com.totvs.saude.guide.tissformtype.internment.electiveemergency.disabled	Aplica a regra que define automaticamente se uma guia é eletiva ou urgência.	false
com.totvs.saude.proceduresolicitation.company.medicalprocedure.CODIGODACLINICA	Procedimentos que os usuários de perfil empresa podem utilizar.	10101012
com.totvs.saude.sadt.agendamento.futuro	Verifica se as clínicas podem realizar solicitações de "SADT", com data de agendamento futuro.	false
com.totvs.saude.internment.agendamento.futuro	Verifica se as clínicas podem realizar solicitações de internação com data de agendamento futuro.	false
com.totvs.saude.biometria.liberacao.digital	Liberação digital por meio do questionário.	false
com.totvs.saude.guide.internment.extensionType	Tipos de extensão de arquivos suportados anos anexos de laudo médico.	jpg, png, doc, pdf

com.totvs.saude.sadt. providernumber.required	Indica se o campo "2", da Guia "SP/SADT", é de preenchimento obrigatório.	false
com.totvs.business. insurancencard.enable	Indica se o botão da funcionalidade de "Checkin", sem cartão/biometria estará visível.	false
com.totvs.business.properties. providertitles.hideEvent	Indica o Evento que não irá exibir em tela e no relatório.	
com.totvs.business.properties. providertitles.detailglossesvalue	Indica se irá detalhar o valor da glosa em tela.	true
com.totvs.business.properties. providertitles.glossesnotshow	Indica glosa que não será visualizada em tela.	0
com.totvs.business.properties. providertitles.showmedicinetype	Indica se o tipo de medicina será ou não exibido em tela e no relatório.	true
com.totvs.business.properties. providertitles.defaultperiodbills	Sugere como data inicial padrão a data de início do último período, do revisão de contas, com data inicial menor do que a data do dia e que não permite digitação.	false
com.totvs.saude.guide. internment.providers	Código dos prestadores que podem realizar internação.	
com.totvs.saude. medicalproduction.interval.days	Quantidade de dias permitido no intervalo da busca no relatório de produção médica.	30
com.totvs.saude.imprime.in43		false

	Habilita regra para verificar se o procedimento executado (SADT), ou solicitado (Internação), necessita de assinatura na guia.	
com.totvs.business.insurancenocard.enable	Indica se o botão da funcionalidade de "Checkin", sem cartão/biometria estará visível.	false
com.totvs.business.identifyguide.enable	Indica se o botão da funcionalidade de registro de guia identificada, estará visível.	false
com.totvs.saude.business.insuranceuser.onlyvalid	Retorna apenas beneficiários validos na pesquisa de beneficiário.	false
com.totvs.saude.historico.atendimento.prestador	Histórico de atendimento - Exibe apenas o histórico do prestador selecionado.	false
simulateButton.sadtReg	Indica se o botão "Simular", da tela de "Registro de Exames", deve ser exibido.	true
buttonToPrint.guides	Indica se o botão "Imprimir", será exibido quando o status da guia estiver como "Em Análise", na tabela de guias do beneficiário.	true
com.totvs.security.downtime	Estabelece o tempo máximo de inatividade da sessão.	30 minutos
com.totvs.security.access.timeLock	Define o tempo em que o acesso ao sistema ficará bloqueado quando o usuário	60 Minutos

	ultrapassar a quantidade máxima de tentativas permitidas de acesso ao sistema.	
com.totvs.security.access.maximumNumberOfRetries	Estabelece a quantidade máxima de tentativas de acesso inválido ao sistema antes de realizar o bloqueio.	5
com.totvs.saude.guide.ignorepj	Quando o prestador logado for pessoa jurídica e esta propriedade estiver definida como "true", o campo profissional solicitante será preenchido automaticamente com o nome do prestador.	false
com.totvs.saude.guide.cleanSolicitantProfessional	Indica se as informações referentes ao prestador solicitante serão preenchidas ao carregar as telas de "Solicita Exames" e "Registro de Exames".	false
com.totvs.saude.biometria.liberacao.digital.tentativas	Informa o número de tentativas permitidas para o questionário de liberação digital.	4
com.totvs.saude.biometria.liberacao.digital.intervalo	Informa o intervalo de dias que será feito a busca para bloquear a liberação digital.	90
com.totvs.saude.checkin.displaybenefphone	Informa se o telefone do beneficiário será exibido na tela de "Checkin". Permite que sejam alterados os dados de contato do beneficiário.	false

com.totvs.saude.checkin. displaybeneficialreg	Informa se o CPF do beneficiário será exibido na tela de "Checkin".	false
com.totvs.saude.checkin. searchinsurance. displaybeneficialreg	Propriedade que informa se o CPF do beneficiário será exibido na busca de beneficiários.	true
com.totvs.saude.checkin. displaybenefplan	Propriedade que informa se o plano do beneficiário será exibido na tela de "Checkin".	true
com.totvs.saude.guia. procedimentos.limite	Propriedade que indica o número máximo de procedimentos por guia.	20
com.totvs.saude.guia.prestador. bloquear	Propriedade que indica quais prestadores terão acesso bloqueado, a ações relacionadas a guias (separação de prestadores por meio de ";").	
com.totvs.saude.guia.prestador. bloquearitens	Propriedade que indica quais itens de menu serão bloqueados quando o prestador estiver bloqueado. Ex "3;4;5".	3;4;5;6;55;63;71;64
com.totvs.saude.wac.insurance. justification.nobio.redirect	Propriedade que indica, que após a justificativa de uso sem biometria, será feito o redirecionamento para tela de "Liberação Digital".	false
com.totvs.saude.biometria. liberacao.digital. messagecomplement	Complemento da Mensagem de bloqueio, permite informar por exemplo um número de telefone ou um endereço com	Favor dirigir-se a Operador desbloqueio!

	o objetivo de orientar o usuário de como proceder com o desbloqueio, de acordo com o processo da operadora.	
com.totvs.saude.business.ocupacionalmedicine.periodoInicialPesquisa	Data padrão dos campos de período inicial para pesquisa de guias de saúde ocupacional.	Dia atual formato dd/MM/y.
com.totvs.saude.business.ocupacionalmedicine.periodoFinalPesquisa	Data padrão dos campos de período final para pesquisa de guias de saúde ocupacional.	Dia atual formato dd/MM/y.
com.totvs.saude.business.ocupacionalmedicine.LgMostraCoParticipacao	Possibilita visualizar o valor de co-participação no detalhamento das guias.	true
com.totvs.saude.business.ocupacionalmedicine.LgMostraCPFBenef	Possibilita visualizar o CPF no detalhamento da guia.	true
com.totvs.saude.business.ocupacionalmedicine.LgSelecionaTodasSituacoesGuia	Possibilita iniciar a tela de filtro de pesquisa, com todas as situações da guia disponíveis no combo selecionadas.	true
com.totvs.saude.business.ocupacionalmedicine.LgExibeProcedimentos	Possibilita iniciar a tela de pesquisa de guia com o checkBox "exibe procedimentos", já selecionado.	true
com.totvs.saude.business.ocupacionalmedicine.LgExibeDadosPrestador	Possibilita visualizar as colunas de código e o nome do prestador, no detalhamento da guia.	true

com.totvs.saude.business.cancellationguide.LgCancGuiasAutorizadas	Possibilita visualizar guias com o status "Autorizado". Caso este parâmetro esteja como "false", não exibe guias com o status "Autorizado".	true
com.totvs.saude.business.cancellationguide.lgMostraObs	Possibilita visualizar as observações da guia na tela de cancelamento.	true
com.totvs.saude.business.cancellationguide.lgMostraHis	Possibilita visualizar o histórico da guia na tela de cancelamento.	true
com.totvs.saude.business.cancellationguide.lgMostraMotAudit	Indica se será exibido o motivo da auditoria junto aos dados adicionais. Campo "guiautor.ds-motivo-auditoria".	true
com.totvs.saude.business.cancellationguide.lgImprimeConfirmacao	Indica se será disponibilizado a impressão da confirmação das guias canceladas.	true
com.totvs.saude.business.cancellationguide.motivoCancelamento	Indica o motivo de cancelamento inicial.	
com.totvs.saude.business.cancellationguide.liberaPrincCmAssociadas	Indica se é permitido fazer o cancelamento de guias que contenham guias associadas.	true
com.totvs.saude.business.cancellationreg.motivoCancelamento	Motivo de cancelamento padrão a ser exibido no carregamento da página.	
com.totvs.saude.business.cancellationreg.qtDiasCancelamento	Número de dias de intervalo máximo na pesquisa.	30

com.totvs.saude.business.cancellationreg. lgSomentePrestNaClinica	Indica se irá considerar o prestador informado no "Checkin", ou irá buscar os movimentos de todos os prestadores relacionados na clínica.	true
com.totvs.saude.guide.sadt.sugestPackages	Propriedade que indica se os pacotes serão sugeridos ao buscar procedimentos que estiverem contidos nos pacotes.	false
com.totvs.saude.proceduresolicitation.showNoExecutablesProcedures	Exibe todas as guias do beneficiário, independente se alguma guia contém procedimentos que o prestador não pode executar. Parametrização com base no RC0110X.	false
com.totvs.saude.guide.internment.accomodation.services	Restringe a lista do tipo de acomodação na guia de Internação.	
com.totvs.saude.guide.display.cancel.message	Exibe mensagem para cancelar serviços em auditoria.	true
com.totvs.saude.biometria.liberacao.digital.impl	Indica qual implementação de sorteio e validação das perguntas da "Liberação de Digital", será usada, implementação de cadastro de perguntas por meio do arquivo = "com.totvs.saude.business.digitalliberation.implementation.SpecificDigitalLiberation" (sem aspas), ou a	com.totvs.saude.business.implementation.DefaultDigi

	implementação padrão, que faz uso de perguntas cadastradas em código no sistema.	
com.totvs.saude.biometria.liberacao.digital.exempt	O novo parâmetro “Tipo de Coleta”, no cadastro do prestador (GPS), os novos parâmetros “Tipo de Coleta” e “Lib Usu Valid Biom”, no cadastro de justificativa de autenticação (GPS), com esta nova propriedade, definirão se haverá redirecionamento para a tela de liberação digital. É importante cadastrar a propriedade “com.totvs.saude.biometria.liberacao.digital”, para que ative a tela de liberação digital.	false
com.totvs.saude.zoomguide.hospitalization	Parâmetro para o zoom do campo "5", da tela de "Registro de Exames", responsável por trazer guias de internação no resultado.	true
com.totvs.saude.zoomguide.mainguide	Parâmetro para o zoom do campo "5", da tela de "Registro de Exames", responsável por trazer guias principais no resultado.	true
com.totvs.saude.zoomguide.providergroup	Parâmetro para o zoom do campo "5", da tela de "Registro de Exames", responsável por trazer guias por grupos prestadores. Valor padrão "100", traz todos os	100

	grupos. Pode ser parametrizado mais de um grupo dividindo os número por “;”. Ex: 10;20;45.	
com.totvs.saude.provider. autogerados. procedimentoPesquisa	Indica o procedimento que será exigido, que exista na solicitação de uma guia, para que seja permitido o "checkin", via autogerados para não cooperados.	10101012
com.totvs.saude.provider. autogerados.qtdDiasPesquisa	Quantidade de dias úteis que antecedem a data atual, utilizado para realizar a busca de "checkins", para "checkin", via autogerados.	1
com.totvs.saude.guide.sadt. blockSadtReg	Regra de bloqueio do registro de exames sem informar campo "5 – senha para beneficiários da área de atuação". Quando ativado esta regra irá permitir fazer registro de exames sem informar o campo "5", somente para beneficiários de intercâmbio.	false
com.totvs.saude.checkin. showProcedures	Define se serão apresentadas as informações referentes aos procedimentos da guia (Código, Descrição, Quantidade Solicitada, Quantidade Autorizada, Quantidade Realizada), na tela de "checkin", do beneficiário no formato de "tooltip". Posicionar o cursor no número da guia.	false

com.totvs.saude.proceduresolicitation.examinationValityAlert	Indica se o procedimento será validado no "GPS". A validação ocorre por meio da regra previamente cadastrada no "GPS", por beneficiário e procedimento.	false
com.totvs.saude.reconsulta.justificativa.liberado.rc	Indica se a busca considera movimentos liberados do RC ou não. <ul style="list-style-type: none"> • Valor "Sim": Traz somente os movimentos liberados do RC; • Valor "Não": Traz somente os movimentos que não foram liberados do RC; • Valor "Ambos": Traz ambos os movimentos, independente se for liberado ou não do RC. 	Ambos
com.totvs.saude.providerguides.MostraObs	Indica se a lupa de dados adicionais da guia estará disponível – Tela Consulta de solicitações TISS do prestador.	true
com.totvs.saude.providerguides.LgMostraMotAudit	Indica se as observações de auditoria estarão visíveis no zoom de dados adicionais – Tela Consulta de solicitações TISS do prestador.	false
com.totvs.saude.providerguides.MostraHis	Indica se o zoom de histórico da guia estará visível – Tela Consulta de solicitações TISS do prestador.	true

com.totvs.saude.providerguides. StatusGuiaRessal	Indica os status das guias que serão ressaltados – Tela Consulta de solicitações TISS do prestador.	11,12
com.totvs.saude.providerguides. colorUrgency	Define o estilo "css", das guias ressaltadas – Tela Consulta de solicitações TISS do prestador.	color: #FF6600; font-weight
com.totvs.saude.providerguides. LayoutImpressao	"Layout Impressão Recibo", na tela de consulta guias do prestador. Valores esperados: "TISS" ou "RECIBO".	TISS
com.totvs.saude.providerguides. LgManutGuiaSADT	Indica se serão visualizadas as guias de "SADT" – Tela Consulta de solicitações TISS do prestador.	true
com.totvs.saude.providerguides. LgManutGuiaINTERNACAO	Indica se serão visualizadas as guias de Internação – Tela Consulta de solicitações TISS do prestador.	true
com.totvs.saude.wac. comprovanteatendimento.habilita	Define se será impresso o comprovante de atendimento quando finalizar o processo de "Registro de Consulta" ou "Registro de Exames".	false
com.totvs.saude.wac. comprovanteatendimento. alertaimpressaoexames	Define validará o parâmetro termo de adesão retornado pelo "GPS", para exibir a mensagem de impressão de comprovante.	false

com.totvs.saude.tiss.table.ignore	Com a propriedade ativa, faz com que o sistema ignore o "Código de Tabela TISS", para a busca de procedimentos/insumos. Dessa forma, para a busca dos movimentos basta digitar apenas seu código. O "Código de Tabela", será preenchido automaticamente com o valor informado nos cadastros de procedimentos e insumos.	false
com.totvs.saude.wac.insurance.justification.nobiocard.allrules	Indica se haverá pesquisa por todas regras de registro sem cartão / sem biometria ativas no sistema.	false
com.totvs.saude.alterassenha.senhaantiga.prestador	Utilizada na tela de troca de senha do prestador/clínica. Caso a clínica informada no campo "Clínica", possua senha definida em nível de prestador e esta propriedade possua valor "true", o sistema solicitará a senha atual do prestador no momento da alteração.	false
com.totvs.saude.alterassenha.senhaantiga.clinica	Utilizada na tela de troca de senha do prestador/clínica. Caso a clínica informada no campo "Clínica", possua senha definida em nível de clínica e esta propriedade possua valor "true", o sistema solicitará a senha atual da clínica no momento da alteração.	false

simulateButton.outrasDespesas	Utilizada na guia de outras despesas. Indica se o botão de simulação estará disponível ao digitar a guia. Quando acionado, o sistema realiza uma simulação do registro do atendimento, não gravando nenhum dado novo na base de dados.	true
com.totvs.saude.outrasDespesas.serieDocPrincipal	Informa-se as séries de documento que serão consideradas na busca do documento principal do anexo de outras despesas. As séries são consideradas na busca pela digitação direta do número do documento no campo "2-Número da Guia Referenciada", como também no zoom dos documentos. As séries informadas devem ser separadas por vírgula.	MAN,WEB,WAC,CALL
guiaOutrasDespesas.serviceTable	Informa-se o código da tabela TISS padrão para os movimentos que serão digitados na guia de outras despesas. O valor informado neste campo será utilizado apenas para inicializar o tipo de tabela. O sistema permite que o usuário altere o valor do campo.	
com.totvs.saude.outrasDespesas.qtDiasTolerancia	Indica o intervalo de dias de tolerância entre a digitação do documento principal e a digitação da guias de outras despesas. Para	0

	desconsiderar este parâmetro, informar o valor 0 (zero).	
com.totvs.saude. outrasDespesas. lgBloqueiaAposTolerancia	Informar os valores "true" ou "false". Indica se o módulo irá gerar inconsistência e não prosseguir com a inclusão das outras despesas, para os casos em que o documento principal estiver vinculado a um período de movimentação do "HRC" já fechado, ou quando o período de tolerância (propriedade com.totvs.saude.outrasDespesas.qtDiasTolerancia) for excedido.	false
com.totvs.saude. outrasDespesas. nrDiasRetroativos	Indica o tamanho, em dias, do período que será considerado para a busca de documentos no zoom de documento principal.	10
com.totvs.saude. outrasDespesas.zoom. buscaAutomaticaDocsPrestador	Ao acionar a lupa para abertura do zoom de documentos (campo 2), o sistema realizará a busca de todos os documentos do prestador principal logado. A busca respeita as séries parametrizadas e o número de dias retroativos;	false
com.totvs.saude.guide. tissformtype.internmentextension. button.draft	Indica se será exibido o botão "Rascunho", no momento da solicitação de prorrogação.	true

internmentExtensionGuide. serviceTable	Informa-se o código da tabela TISS padrão para os movimentos que serão digitados na guia de prorrogação. O valor informado neste campo será utilizado apenas para inicializar o tipo de tabela. O sistema permite que o usuário altere o valor do campo.	
com.totvs.saude.guia. prorrogacaointernacao. alteratipointernacao	Esta propriedade indica se o sistema possibilita a troca do tipo de internação na prorrogação. Em caso afirmativo, o sistema abre campo para que seja informado o tipo de internação conforme domínio do padrão TISS.	false
com.totvs.saude.guia. prorrogacaointernacao. lgtipguiatransprincipal	Esta propriedade indica se a prorrogação herdará o mesmo "Tipo de Guia" e Transação da guia de solicitação de internação principal.	false
com.totvs.saude. internmentextension. agendamento.futuro	Indica a ativação da funcionalidade de agendamento futuro para a guia de prorrogação de internação.	false
agendamento.futuro.dias.minimo	Quantidade mínima de dias que deve haver entre a data de solicitação e a data de agendamento futuro.	0

agendamento.futuro.dias.maximo	Quantidade máxima de dias que deve haver entre a data de solicitação e a data de agendamento futuro.	0
com.totvs.saude.proceduresolicitation.package.obs	Se houver pacote adiciona o nome do pacote nas observações da guia.	false
com.totvs.saude.proceduresolicitation.verifiedDetails.onlyprocedure	Esta propriedade indica se deve validar insumos e pacotes no "checking" (false), ou somente os procedimentos (true).	true
com.totvs.saude.insurance.contractor.onlyholder	Se este parâmetro estiver ativo, todas as pesquisas de beneficiário(checkin, registro sem cartão, registro sem biometria, cobertura do beneficiário, Agenda Medica), deverão listar apenas os beneficiários titulares do plano, caso a clínica estiver vinculada a um contratante.	false
com.totvs.saude.clinicalmanager	Informar códigos das clínicas administradoras, separados por ponto e virgula “;”.	
com.totvs.saude.wac.perfilmedico	Perfil Médico: Indica se a operadora utiliza o módulo Perfil Médico.	false
com.totvs.saude.wac.disableQueue.clinic	Perfil Médico: Desabilita a utilização da clínica para o Perfil Médico, caso o código da clínica esteja nesta lista separada por ponto e vírgula (;).	

<p>com.totvs.saude.wac. disableQueue.clinic.providers</p>	<p>Perfil Médico: Desabilita a utilização do prestador para o Perfil Médico, caso o código da clínica esteja nesta lista separada por ponto e virgula (;).</p>	
<p>com.totvs.saude.perfilmedico.usobeneficiario.notin</p>	<p>Perfil Médico: Indica o status dos movimentos que não deverão aparecer no "Usos do Beneficiário". Utilizar lista separada por ponto e virgula (;), com os códigos de status que não deseja visualizar.</p> <p>1: digitada; 2: autorizada; 3: cancelada; 4: processado pelo contas; 5: fechado; 7: faturada; 8: negada; 9: pendente auditoria; 10: pendente liberação; 11: pendente laudo medico; 12: pendente justificativa; 13: pendente pericia; 19: em auditoria; 23: em pericia medica.</p> <p>Caso o código 9 seja informado, automaticamente serão incluídos os códigos abaixo: 9,10,11,12,13,19,23.</p>	

com.totvs.saude.guide.sadt. blockSadtReg.clinic	Indica as clínicas que não poderão realizar o registro de "SADT", sem informar o número da guia. Não sobrepõe o parâmetro "com.totvs.saude.guide.sadt.blockSadtReg". Se necessário podem ser informados parâmetros adicionais. Ex: "com.totvs.saude.guide.sadt.blockSadtReg.clinic.1", "com.totvs.saude.guide.sadt.blockSadtReg.clinic.2".	
com.totvs.saude.guide.sadt. informaPrestadorExecutante	Indica se o usuário irá informar manualmente o prestador executante (true), ou o sistema não irá solicitar esse campo em tela (false), atribuindo o prestador genérico como executante.	false
com.totvs.saude.guide.sadt. inicializaPrestadorExecutante	Caso a propriedade "com.totvs.saude.guide.sadt.informaPrestadorExecutante", estiver com valor "true", então indica como será inicializado o campo prestador executante: 0 - Solicitante 1 - Genérico 2 – Nenhum. Importante: Informar apenas o dígito referente a opção (0,1 ou 2).	0-Solicitante
com.totvs.saude.changepass. providerdata.enable	Habilita/desabilita campos da tela.	true
		true

com.totvs.saude.login. changePass.enable	Habilita/desabilita funcionalidade da tela.	
com.totvs.saude.perfilmedico. attendancequeue.refresh	Este parâmetro permite ao usuário informar uma quantidade de tempo (em minutos), que a tela de "Agenda", no "Perfil Médico", realizará um "refresh" automático.	1
com.totvs.saude.glosa. automacao	Exibe as glosas ocorridas no momento da autorização de guias "SP/SADT", "Internação" e "Prorrogação de Internação".	true
demonstrative.inss. showDeclaration	Informa se o campo de declaração será impresso ou não no demonstrativo. Utilizado no programa "Demonstrativo INSS".	
demonstrative.inss. declarationValue	Conteúdo do texto utilizado para a impressão da declaração. Utilizado no programa "Demonstrativo INSS".	
demonstrative.inss. RcDefaultPeriod	Sugere como data inicial para pesquisa, a data de início do último período do "Revisão de Contas", com data inicial menor do que a data atual e que não permita digitação. Utilizado no programa "Demonstrativo INSS".	false
sadtGuide.participationGrade		

	<p>Especifica qual será o valor padrão do campo de grau de participação campo "49" da execução ou registro de exames os valores podem ser os seguintes:</p> <p>0 - Cirurgião; 1 - Primeiro Auxiliar; 2 - Segundo Auxiliar; 3 - Terceiro Auxiliar; 4 - Quarto Auxiliar; 5 - Instrumentador; 6 - Anestesista, 7 - Auxiliar de Anestesista, 8 - Consultor; 9 - Perfusionista, 10 - Pediatra na sala de parto, 11 - Auxiliar SADT, 12 - Clínico, 13 - Intensivista.</p>	
com.totvs.saude.perfilmedico.insumos	Considera os insumos nas buscas dos serviços no Perfil Médico.	false
com.totvs.saude.checkin.codigo.prestador.enable	Habilita para as clínicas administradoras, a pesquisa por código do prestador ou descrição na tela de checkin.	false
com.totvs.saude.reprintguides.interval.days	Número de dias de intervalo máximo na pesquisa da tela de Reimpressão de documentos.	30

com.totvs.saude.business.occupationalmedicine.interval.days	Número de dias de intervalo máximo na pesquisa da tela de Saúde Ocupacional.	30
com.totvs.saude.providerguides.interval.days	Número de dias de intervalo máximo na pesquisa da tela de Solicitações TISS.	30
com.totvs.saude.zoomguide.interval.days	Número de dias de intervalo máximo nas telas de Pesquisa de Guias (Solicitação SP / SADT e Registro de exames).	30
com.totvs.saude.insurance.validExpirationDate	true - Valida a data de vencimento da carteira do beneficiário, não permitindo prosseguir com o checkin, caso o vencimento for menor que a data atual. false - Permite prosseguir com o checkin do beneficiário, mesmo com a carteira vencida ou excluída.	Propriedade não cadastrac
com.totvs.saude.wac.lgfantasyname	Uso de nome fantasia dos prestadores. Indica se será utilizado o "nome fantasia" no lugar do "nome prestador" para os prestadores pessoa jurídica que possuírem "nome fantasia" cadastrado no "CG0110B".	false
com.totvs.saude.bodysurfacearea	Fórmula do cálculo de superfície corpórea da guia anexo de Quimioterapia na solicitação SP / SADT.	Propriedade não cadastrac

	Para realizar o cálculo automático da superfície é necessário cadastrar essa propriedade com valor "Mosteller".	
com.totvs.saude.chemotherapycycle	<p>true - Habilita o botão "Dias-Ciclo" na guia anexo de Quimioterapia na solicitação SP / SADT.</p> <p>false - Desabilita o botão "Dias-Ciclo" na guia anexo de Quimioterapia na solicitação SP / SADT.</p>	false
com.totvs.saude.perfilmedico.favoritos.consideraTipoAtendimento	Indica se será considerado o tipo de guia para exibição dos favoritos no Perfil Médico. Indicar o parâmetro como false em servidores com capacidade de processamento reduzida.	true
com.totvs.saude.proceduresolicitation.internment.provider.validate	<p>False - Processo normal sem validação.</p> <p>True - Quando marcado (true), a solicitação de internação só permitirá movimentos permitidos ao prestador.</p>	false
com.totvs.saude.attendancequeue.interval.days	Define o intervalo máximo de dias que podem ser pesquisados em "Agenda Médica". Caso não informado, assume como período máximo 30 dias.	Propriedade não cadastrada
com.totvs.saude.perfilmedico.cache.release		1

	Define o período (em horas) em que o serviço de limpeza de Cache do Perfil Médico irá ser executado. Exemplo: a cada 1 hora.	
com.totvs.saude.perfilmedico.clean.hours	Define o tempo (Em horas) que os registros poderão ficar no cache do Perfil Médico.	1
com.totvs.autorizador.mensageria.verificarMensagensLogin	Indica se é utilizada a funcionalidade de Mensageria. Informar "false" caso não utilizada para otimizar a performance do login. Caso não cadastrada, assume como valor padrão "true". **Somente para acesso como Clinica no Autorizador Web.	Propriedade não cadastrada

Zoom e Digitação de Procedimento no Menu Solicitação de Internação

Características do Requisito

Linha de Produto:	Datasul					
Segmento:	Saúde					
Módulo:	Gestão de Planos de Saúde					
Rotina:	<table border="1"> <thead> <tr> <th>Rotina</th> <th>Nome Técnico</th> </tr> </thead> <tbody> <tr> <td>Zoom Procedimento</td> <td>atbo /bomedicalprocedure</td> </tr> </tbody> </table>	Rotina	Nome Técnico	Zoom Procedimento	atbo /bomedicalprocedure	
Rotina	Nome Técnico					
Zoom Procedimento	atbo /bomedicalprocedure					
Tickets relacionados	110672					
Requisito/Story/Issue (informe o requisito relacionado):	MFSWCA-195					
País(es):	Brasil					
Banco(s) de Dados:	Progress® / Oracle®					
Sistema(s) Operacional(is):	Windows® / Linux®					

Descrição

No menu "Solicitação de Internação" do Autorizador WEB, quando o prestador optava pelo "zoom" de procedimentos, era listado apenas os movimentos que o prestador solicitante poderia executar.

Procedimento para Configuração

CONFIGURAÇÃO DE PARÂMETROS

1. Nas "Propriedades do Sistema" dentro do autorizador foi desenvolvida uma parametrização.

- a. com.totvs.saude.proceduresolicitation.internment.provider.validate.
 - i. Valores: false/true.
- b. Quando marcado (true), a solicitação de internação só permitirá movimentos permitidos ao prestador.

 com.totvs.saude.proceduresolicitation.internment.provider.validate	false	Quando marcado, a solicitação de inte...	<input type="checkbox"/>
--	-------	--	--------------------------

Procedimento para Utilização

1. Alteração de zoom de movimentos na "Solicitação de Internação" do Autorizador WEB, para quando a nova propriedade estiver ativa (ver *Procedimento para Configuração*), conforme o tipo de movimento (procedimento/insumo/OPME/pacote), seja realizada a verificação caso o prestador possua permissão para executar o movimento. Caso o prestador não possuir permissão, não deve ser apresentado o movimento na listagem do zoom.
 - a. Procedimentos: Utilizada a rotina "rtp/rtpreamb.p".
 - i. Rotina valida o cadastro "Manutenção Associativa Prestador x Procedimentos - RC0110X".
 - ii. Encontrou Parametrização:
 1. O campo "Acréscimo Procedimento" como "SIM", exibi o procedimento.
 2. O campo "Acréscimo Procedimento" como "NÃO", não exibi o procedimento.
 - iii. Não encontrou Parametrização:
 1. Rotina valida o cadastro "Manutenção Procedimentos por Especialidade - RC0110V".
 2. Encontrou Parametrização:
 - a. Procedimento liberado para uso.
 3. Não Encontrou Parametrização:
 - a. Não exibi o Procedimento.
 - b. Insumos: Utilizada a rotina "rtp/rtpreins.p".
 - i. Rotina valida o cadastro "Manutenção Associativa Prestador x Insumo - RC0710N".
 1. Encontrou Parametrização:
 - a. Não exibi o Insumo.

c. Pacotes: Utilizado o cadastro "Manutenção de Pacotes Procedimentos e Insumos - RC0110H".

i. Encontrou Parametrização:

1. Exibi o Pacote.

2. A digitação no campo 35 também considera a nova propriedade. Caso a propriedade esteja ativa, deve consistir se o movimento informado é permitido para o prestador. Caso não seja, deve apresentar inconsistência.

 Macro desconhecida: 'rate'

HCG - Cadastros Gerais - Inovação - 12.1.17

Alteração de Dados Bancários nos Prestadores

Características do Requisito

Linha de Produto:	Datsul					
Segmento:	Saúde					
Módulo:	Gestão de Planos de Saúde					
Rotina:	<table border="1"> <thead> <tr> <th>Rotina</th> <th>Nome Técnico</th> </tr> </thead> <tbody> <tr> <td>Manutenção de Prestadores</td> <td>CG0210Y</td> </tr> </tbody> </table>	Rotina	Nome Técnico	Manutenção de Prestadores	CG0210Y	
Rotina	Nome Técnico					
Manutenção de Prestadores	CG0210Y					
Requisito:	SAUGPS04-515					
País(es):	Brasil					
Banco(s) de Dados:	Progress® / Oracle®					
Sistema(s) Operacional(is):	Windows® / Linux®					

Descrição

Permitir alterar as informações de portador, modalidade e forma de pagamento na opção **F3 - Alterar Dados Bancarios** no programa Manutenção de Prestadores (cg0210y).

Procedimento para Implantação

A Implementação descrita no documento, será realizada a partir da atualização do pacote do cliente.

O pacote está disponível no portal (<http://suporte.totvs.com/totvs-tdi-files-maps/mapeamentos/portal-anexos/anexos/zendesk/TTVFLGP1J004-1486746097439-396352.zip>)

Procedimento para Utilização

Implementados os campos de portador, modalidade e forma de pagamento na opção **F3 - Alterar Dados Bancarios** no programa Manutenção de Prestadores (cg0210y).

06.9.5556 Manutencao Prestadores CG/0110B Versao 2.00.00.064 03/03/2017 - 15:00

Uni.Prest.: 0999 UNIMED DO BRASIL - CONF. NAC. CO Forn.: 002004676 Rec.: Nao

Pre

Dados Bancarios

Unidade Prest.: 0999 UNIMED DO BRASIL - CONF. NAC. CO

Prestador: 99999999 TESTE PRESTADOR

Fornecedor: 002004676

Insc

Portador: 74801 / 003

Rec Banco: 003

Agencia: 2222 22

Conta Corrente: 22225999999999999999 22

Nr.D Forma Pagto: BB

Mot

Motivo suspensao.

Salvar Cancelar

F3 - Alterar Dados Bancarios F6 - Tabelas Associadas

Entre os dados ou pressione ESC para sair.

Macro desconhecida: 'rate'

HFP - Faturamento Planos de Saúde - Inovação - 12.1.17

Observação Eventos Faturamento

Características do Requisito

Linha de Produto:	Datasul											
Segmento:	Saúde											
Módulo:	Gestão de Planos de Saúde											
Rotina:	<table border="1"> <thead> <tr> <th>Rotina</th> <th>Nome Técnico</th> </tr> </thead> <tbody> <tr> <td>Manutenção Nota Serviço</td> <td>FP0510A</td> </tr> <tr> <td>Eventos Programados por Beneficiário</td> <td>FP0110P</td> </tr> <tr> <td>Manutenção Associativa Eventos Programados x Valor</td> <td>FP0110C</td> </tr> <tr> <td>Demonstrativo Fatura Mensal</td> <td>FP0610E</td> </tr> </tbody> </table>	Rotina	Nome Técnico	Manutenção Nota Serviço	FP0510A	Eventos Programados por Beneficiário	FP0110P	Manutenção Associativa Eventos Programados x Valor	FP0110C	Demonstrativo Fatura Mensal	FP0610E	
Rotina	Nome Técnico											
Manutenção Nota Serviço	FP0510A											
Eventos Programados por Beneficiário	FP0110P											
Manutenção Associativa Eventos Programados x Valor	FP0110C											
Demonstrativo Fatura Mensal	FP0610E											
Requisito:	<u>SAUGPS04-512</u>											
País(es):	Brasil											
Banco(s) de Dados:	Progress® / Oracle®											
Sistema(s) Operacional (is):	Windows® / Linux®											

Descrição

Incluído o campo de observação nos programas que realizam inclusão de novos eventos do faturamento. Essa informação será listada no demonstrativo mensal de faturas (fp0610e).

Procedimento para Implantação

A Implantação descrita no documento, será realizada a partir da atualização do pacote do cliente.

O pacote está disponível no portal (<http://suporte.totvs.com/totvs-tdi-files-maps/mapeamentos/portal-anexos/anexos/zendesk/TTVFLGP1J004-1486746097439-396352.zip>)

Procedimento para Utilização

Incluído o campo de observação nos programas Manutenção Nota Serviço(fp0510a), Eventos Programados por Beneficiário(fp0110p) e Manutenção Associativa Eventos Programados x Valor(fp0110c).



A informação cadastrada no novo campo de observação será listada no demonstrativo gerado no programa Demonstrativo Fatura Mensal (fp0610e).



 Macro desconhecida: 'rate'

HMC - Manutenção de Cadastro - Inovação - 12.1.17

Importação de Módulos para Contratos

Linha de Produto:	Datasul
Segmento:	Saúde
Módulo:	Gestão de Planos de Saúde
Função:	HMC - Manutenção Movimentação por Faixa Proposta - HMC0310E
Requisito:	Existia a necessidade de informar um arquivo ".CSV", com a modalidade e proposta para importação de módulos, ao invés de utilizar a seleção do programa.
Implementação:	Foi desenvolvido o ponto de CPC "ANTES-SELECAO" no programa VP0310D.P, para informar o arquivo com os dados de modalidades e propostas que receberão o módulo de cobertura para importação.
Conversores e Parâmetros:	Foi adicionado a temp-table "tmp-movimentos-cpc" nos parâmetros da CPC. Os clientes que possuírem a cpc-vp0310d.p, devem definir a tabela da seguinte forma: def input-output parameter table for tmp-movimentos-cpc.
Tickets relacionados:	703343



Macro desconhecida: 'rate'

Regras de Unificação de Pessoas

Características do Requisito

Linha de Produto:	Datasul					
Segmento:	Saúde					
Módulo:	Gestão de Planos de Saúde					
Rotina:	<table border="1"> <thead> <tr> <th>Rotina</th> <th>Nome Técnico</th> </tr> </thead> <tbody> <tr> <td>Manutenção Regras Unificação da Pessoa</td> <td>HVP_ViewUnifyPersonRules</td> </tr> </tbody> </table>	Rotina	Nome Técnico	Manutenção Regras Unificação da Pessoa	HVP_ViewUnifyPersonRules	
Rotina	Nome Técnico					
Manutenção Regras Unificação da Pessoa	HVP_ViewUnifyPersonRules					
País(es):	Brasil					
Banco(s) de Dados:	Progress® e Oracle®					
Sistema(s) Operacional (is):	Todos					

Descrição

Foi alterado o cadastro de regras de unificação de pessoas automáticas, para que seja considerado as relações da pessoa física (beneficiário, contratante e prestador) no processo, bem como adicionado a possibilidade de se unificar "N" pessoas automaticamente, ao invés de apenas uma.

Procedimento para Implantação

A implementação descrita no documento estará disponível a partir da atualização do pacote no cliente.

O pacote está disponível no portal (<https://suporte.totvs.com/download>).

Os ambientes que forem atualizados com este pacote, deverão executar o console de atualização até a ultima versão disponível.

Procedimento para Configuração

Deve ser executado o programa "spp/spvp0008", que se encontra disponível neste pacote. Esse programa irá marcar os novos campos de Beneficiário, Contratante e Prestador nas regras existentes, de modo que a aplicação da regra não é afetada.

Para clientes que utilizaram o retrofit desta implementação, deve ser executado o programa "spp/spvp00009", que se encontra disponível neste pacote. Esse programa irá copiar as configurações dos campos reservas para os campos expedidos nessa versão.

Procedimento para Utilização

Primeiramente deve-se cadastrar as regras de unificação no programa Manutenção Regras Unificação da Pessoa. Nesse programa foram adicionados novos campos que permitem flexibilizar a regra de unificação.

Campo "Permite unificar várias pessoas simultaneamente?"

Esse parâmetro indica se a unificação poderá ocorrer quando a regra encontrar mais de uma pessoa física já cadastrada, ou somente se encontra uma única pessoa, como funciona hoje.

Campo "Aplicar regra para:"

Esse conjunto de campos determina os tipos de pessoa física que poderão ser unificados naquela regra.

Exemplos

Supondo que existam as seguintes regras cadastradas:

Regra	Permite unificar várias...	Aplicar para Beneficiário	Aplicar para Contratante	Aplicar para Prestador	CPF	Primeiro nome	Último nome	Nome completo	Nome da mãe	Data de nascimento
1	sim	sim	sim	sim	sim	sim	sim	sim	sim	sim
2	sim	sim	não	sim	sim	sim	não	não	não	não
3	não	não	sim	não	sim	não	sim	não	não	não
4	não	sim	não	não	sim	não	não	sim	não	não

Ao incluir uma uma nova pessoa:

- Situação 1: o sistema executa a regra 1 e encontrou 5 pessoas físicas com os mesmos dados de CPF, Primeiro Nome, Último nome, Nome completo, Nome da mãe e Data de Nascimento:
 - todas as 5 pessoas físicas serão unificadas com a nova pessoa, independente das relações, pois todos os tipos de pessoa estão marcados;
- Situação 2: o sistema executa a regra 2 e encontrou 5 pessoas físicas com os mesmos dados de CPF e Primeiro Nome. Dessas 5, 2 estão relacionadas somente com beneficiários, 1 com beneficiário e contratante, 1 somente com contratante e 1 somente com prestador:
 - o sistema irá unificar com a nova pessoa somente as 2 pessoas relacionadas com beneficiários e a que possui relação somente com prestador, pois a regra não permite unificar quando a pessoa é um contratante;
- Situação 3: o sistema executou a regra 3 e encontrou 5 pessoas físicas com os mesmos dados de CPF e último nome. Dessas 5, 2 estão relacionadas somente com beneficiários, 1 com beneficiário e contratante e 2 somente com contratante:
 - o sistema não irá unificar ninguém, pois encontrou apenas 2 pessoas físicas com relação de contratante;
- Situação 4: o sistema executou a regra 4 e encontrou 3 pessoas físicas com os mesmos dados de CPF e nome completo. Dessas 3, 1 está relacionada somente com beneficiário e 2 somente com prestador:
 - o sistema irá unificar com a nova pessoa somente a pessoa física com relação de beneficiário.

Observação:

Todos os anexos, contatos e endereços das pessoas unificadas serão mantidos. Quanto aos endereços o sistema irá manter como endereço principal e cobrança, apenas quando houver, o registro mais atualizado, isto é o último inserido ou alterado.



Macro desconhecida: 'rate'

HMR - Gestão de Relacionamentos - Inovação - 12.1.17

Ordenação Grupos Atendimento HMR

Características do Requisito

Linha de Produto:	Datasul					
Segmento:	Saúde					
Módulo:	Gestão de Planos de Saúde					
Rotina:	<table border="1"> <thead> <tr> <th>Rotina</th> <th>Nome Técnico</th> </tr> </thead> <tbody> <tr> <td>Manter Chamados de Atendimento</td> <td>hmr.CallView</td> </tr> </tbody> </table>	Rotina	Nome Técnico	Manter Chamados de Atendimento	hmr.CallView	
Rotina	Nome Técnico					
Manter Chamados de Atendimento	hmr.CallView					
Requisito:	SAUGPS04-516					
País(es):	Brasil					
Banco(s) de Dados:	Progress® / Oracle®					
Sistema(s) Operacional(is):	Windows® / Linux®					

Descrição

Alterada a ordenação do grupo de atendimento para ser apresentada em ordem alfabética.

Procedimento para Implantação

A Implementação descrita no documento, será realizada a partir da atualização do pacote do cliente.

O pacote está disponível no portal (<http://suporte.totvs.com/totvs-tdi-files-maps/mapeamentos/portal-anexos/anexos/zendes/TTVFLGP1J004-1486746097439-396352.zip>)

Procedimento para Utilização

Incluída a ordenação alfabética no campo **Grupo de Atendimento** do Programa Manter Chamados de Atendimento, módulo HMR.



 Macro desconhecida: 'rate'

HPP - Pagamento de Prestadores - Inovação - 12.1.17

Relatório do Cadastro de Movimentos Extras dos Prestadores

Características do Requisito

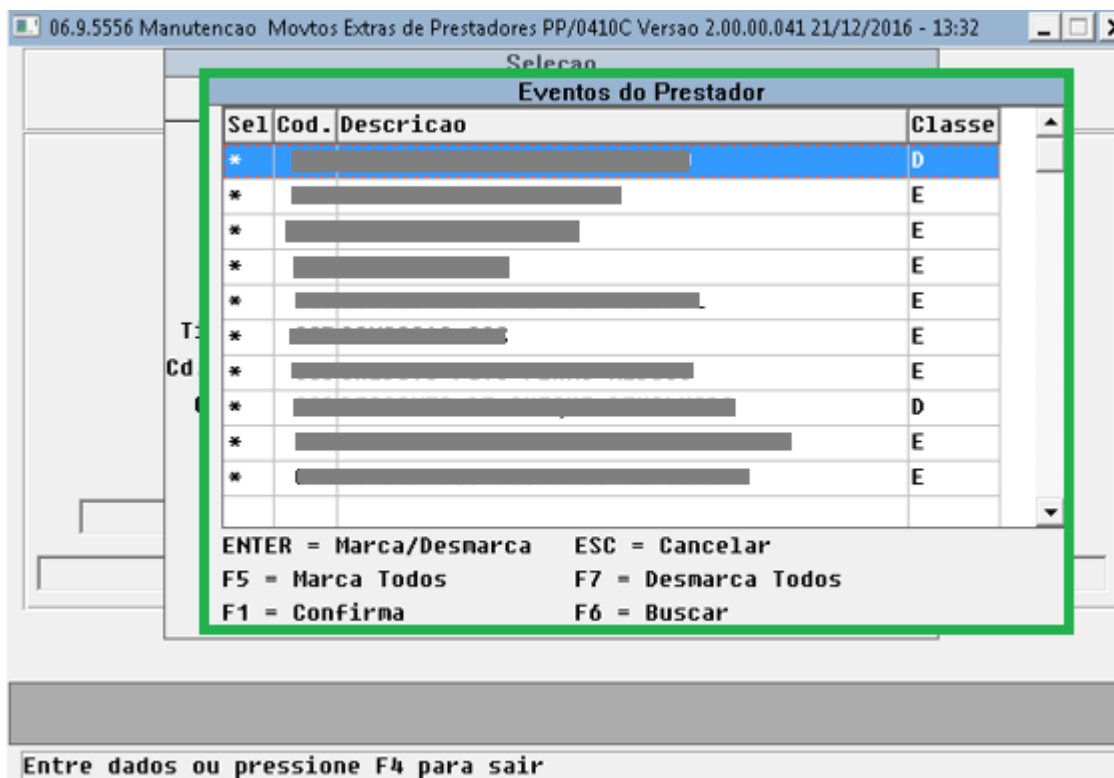
Linha de Produto:	Datasul							
Segmento:	Saúde							
Módulo:	Gestão de Planos de Saúde							
Rotina:	<table border="1"> <thead> <tr> <th>Rotina</th> <th>Nome Técnico</th> </tr> </thead> <tbody> <tr> <td>Manutenção Pagamentos Extras Prestadores - Função Relatório (PP0410C)</td> <td>PP0415C</td> </tr> <tr> <td>Manutenção Pagamentos Extras Prestadores - Função Relatório (PP0410C)</td> <td>PP0416C</td> </tr> </tbody> </table>	Rotina	Nome Técnico	Manutenção Pagamentos Extras Prestadores - Função Relatório (PP0410C)	PP0415C	Manutenção Pagamentos Extras Prestadores - Função Relatório (PP0410C)	PP0416C	
Rotina	Nome Técnico							
Manutenção Pagamentos Extras Prestadores - Função Relatório (PP0410C)	PP0415C							
Manutenção Pagamentos Extras Prestadores - Função Relatório (PP0410C)	PP0416C							
País(es):	Brasil							
Banco(s) de Dados:	Progress® / Oracle®							
Sistema(s) Operacional(is):	Todos							
Tickets relacionados:	143391							

Foram realizadas as implementações descritas abaixo:

- Realizadas alterações no relatório CSV do cadastro de Movimentos Extras dos Prestadores, para incluir uma nova coluna. Caso o movimento extra já esteja pago, essa coluna exibe o número da nota em que o pagamento foi realizado, caso contrário é informado zero ("0").

AA	AB	AC	AD	AE	AF	AG	AH	AI	AJ	AK	
Serie	Docto	Sequencia	Movto	Tp	Insu/Proc	Descricao	Realizaca	Vlr Origin	Vlr Corres	Nr. Parcela	Nota
525		1	P		0		T	181,06	181,06		0
520		1	P		0			361,09	120,36		0
525		0	P		0			2.341,34	180,1		0
525		0	P		0			2.134,92	152,49		0
525		0	P		0		A	2.161,24	180,1		0
525		0	P		0			1.096,51	365,5		0

- Foi incluído um filtro para seleção de eventos onde é possível marcar um a um os eventos que devem ser considerados no relatório.



- Realizado ajustes nas rotinas de busca de movimentos de forma a incrementar a performance geral do relatório.

Macro desconhecida: 'rate'

HRB - Repasse de Beneficiários - Inovação - 12.1.17

Alteração RB0110E Campo Exporta Repasse

Características do Requisito

Linha de Produto:	Datasul					
Segmento:	Saúde					
Módulo:	Gestão de Planos de Saúde					
Rotina:	<table border="1"> <thead> <tr> <th>Rotina</th> <th>Nome Técnico</th> </tr> </thead> <tbody> <tr> <td>Manutenção Associativa Propostas x Unidades Repassadas</td> <td>RB0112E</td> </tr> </tbody> </table>	Rotina	Nome Técnico	Manutenção Associativa Propostas x Unidades Repassadas	RB0112E	
Rotina	Nome Técnico					
Manutenção Associativa Propostas x Unidades Repassadas	RB0112E					
Tickets relacionados	145173					
Requisito/Story/Issue (informe o requisito relacionado):	MFSWCA-321					
País(es):	Brasil					
Banco(s) de Dados:	Progress® / Oracle®					
Sistema(s) Operacional(is):	Windows® / Linux®					

Descrição

Esta melhoria tem o objetivo de possibilitar que ao alterar o parâmetro Exporta Repasse, de Não Exporta para Exporta, na Manutenção Associativa Propostas x Unidades Repassadas, o sistema apresente a opção de marcar ou não o repasse dos beneficiários como já enviados para a Unidade Destino.

Foi alterado o processo interno do programa de Manutenção Associativa Propostas x Unidades Repassadas RB0110F, para que ao modificar um registro e alterar o campo Exporta Repasse, de Não Exporta para Exporta, seja apresentada uma mensagem que permite ao usuário decidir se prefere marcar os beneficiários da proposta em questão para já enviados, ou se estes ficaram ativos para envio do repasse quando for feita a geração do arquivo de exportação.

Procedimento para Implantação

A implementação descrita no documento estará disponível a partir da atualização do pacote no cliente.

Procedimento para Utilização

1. No programa de Manutenção Associativa Propostas x Unidades Repassadas RB0110F, busque o registro de proposta e unidade que precisa ser alterado.

Modalidade:	10	JURIDICO NAO REGULAMENTADO
Proposta:	00001859	EMPRESA FOGO E GASOLINA SA
Unidade:	0001	IZIRADHIZHEL
Fornecedor:	000000007	UNIMED ARARAS
Plano:	01	ENFERMARIA - JURIDI
Forma pgto.neg.:	01	PRE-PAGAMENTO
Unid.carencia:	DD	
Tipo valori.CO:	Repasse	
Impres.carteira:	Origem	
Calculo valor:	Origem	
Utiliza arredond.:	Nao	
Inicio repasse:	14/02/2017	
Calcula Repasse:	Sim	
Termo:	001658	
Forma pgto:	01	ENFERMARIA
Data Ini. Form. Pgto:	14/02/2017	
Inicio Validade:	DATA PARECER	
Qt.carencia:	001	
Exporta repasse:	00	NAO EXPORTA
Tipo Impressao:	1-Unidade Sistema	
Mes/Ano Ultimo Repasse:	00	0000
Fim repasse:	13/02/2018	
Atu.:	19/04/2017	

F6 - Copia

Enter data or press ESC to end.

2. Altere o Indicador Exporta repasse, para 01 - Exporta.

06.9.5556 Modifica Proposta x Unidade Repassada RB/0112E Versao 2.00.00.011 24/04/2017 ...

Modalidade: 10 JURIDICO NAO REGULAMENTADO
 Proposta: 00001859 EMPRESA FOGO E GASOLINA SA Termo: 001658
 Unidade: 0001 IZIRADHIZHEL
 Fornecedor: 000000007 UNIMED ARARAS
 Plano: 01 ENFERMARIA - JURIDI
 Forma pgto.neg.: 01 PRE-PAGAMENTO Data Ini: 00 - Nao Exporta Cadastro
 Unid.carencia: DD 01 - Exporta Cadastro
 Tipo valori.CO: Repasse Qt.carencia: 001
 Impres.carteira: Origem Exporta repasse: 00 NAO EXPORTA
 Calculo valor: Origem Tipo Impressao: 1-Unidade Sistema
 Utiliza arredond.: Nao Mes/Ano Ultimo Repasse: 00 0000
 Inicio repasse: 14/02/2017 Fim repasse: 13/02/2018
 Calcula Repasse: Sim Cons.Envio Dados ANS: Nao Atu.: 24/04/2017

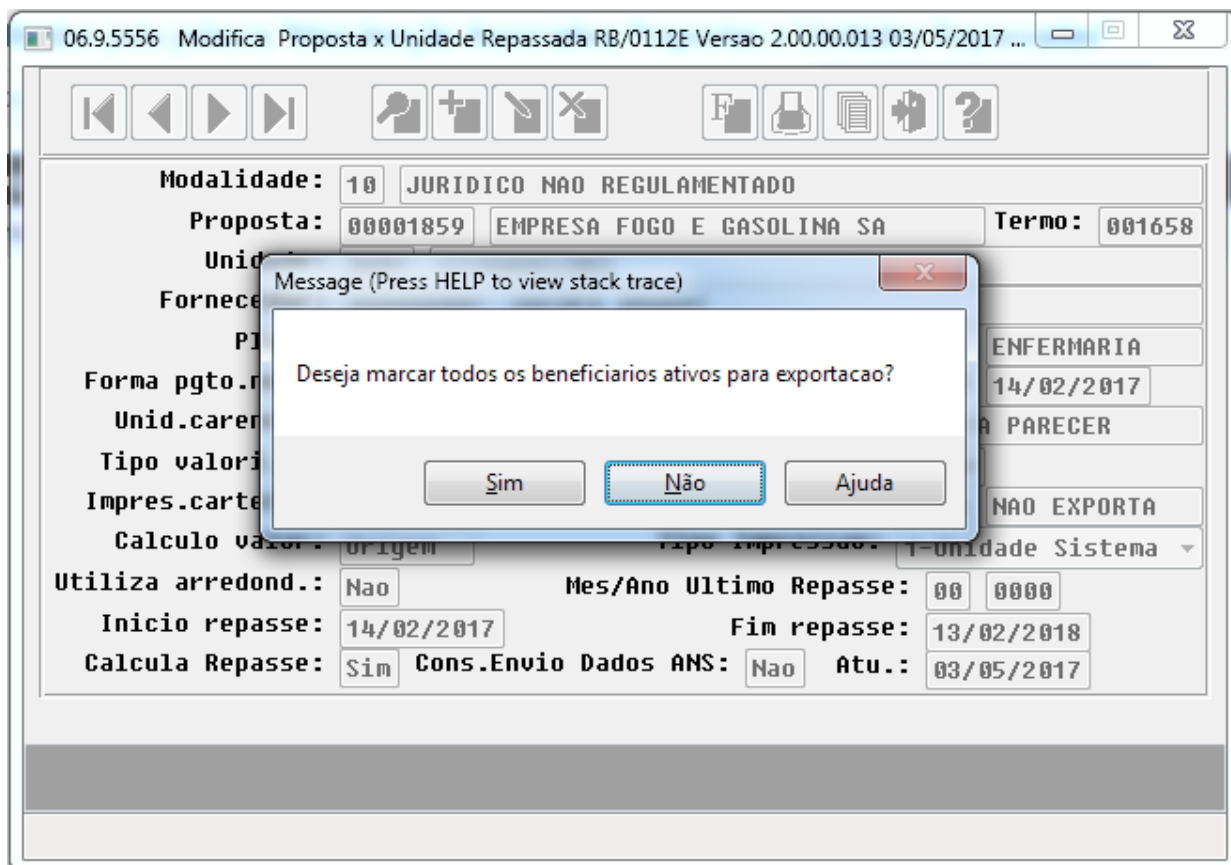
Exportacao Dados Cadastrais

00 - Nao Exporta Cadastro

01 - Exporta Cadastro

Enter data or press ESC to end.

3. O sistema deve apresentar a mensagem informando que : "Deseja marcar todos os beneficiários ativos para exportação?", com botão padrão NÃO.



4. Escolher NÃO nas opções de resposta.

Será apresentada a mensagem já existente e o procedimento atualmente aplicado é seguido:

Caso o usuário escolha NÃO: O indicador não é alterado.

Caso o usuário escolha SIM: Os registros de repasse dos beneficiários ativos na proposta em questão, serão marcados como já enviados para a unidade de destino.

06.9.5556 Consulta Repasse do Beneficiario RB/09101 Versao 2.00.00.006 03/05/2017 - 16:05

LOCAIS DE REPASSE - RTREPASS - 2.00.00.007

Unid.negociacao: 0001 IZIRADHIZHEL
 Identif.uni.destino: 0010165800001
 Forma pagto.: 01 PRE-PAGAMENTO
 Forma pgto.neg.: 01 PRE-PAGAMENTO
 Incl.interc.: 14/02/2017
 Repassar taxa inscricao: Nao
 Cobrar taxa inscricao: Sim
 Mes prim.repasse: 00
 Ano prim.repasse: 0000
 Mes ult.repasse: 00
 Ano ult.repasse: 0000
 Dt.saida repasse:
 Movto.alteracao:
 Tipo impres.carta interc.: I
 Tipo movto.carta interc.: I
 Usuario intercambio: super
 Emissao carta: 14/02/2017

Modalid
 Clie
 Ben

Un Neg
 0001

da Mes

F4-Sair ENTER-Visualizar F3-Status Carta F5-Unid. Atend. F6- Hist. Negoc.

Pressione ESPACO para continuar

6. OBS: Caso o beneficiário possua a data de saída preenchida, o indicador de repasse é alterado para Enviado (R).

Macro desconhecida: 'rate'

Histórico de Alteração Propostas X Unidades Repassadas

Características do Requisito

Linha de Produto:	Datasul					
Segmento:	Saúde					
Módulo:	Gestão de Planos de Saúde					
Rotina:	<table border="1"> <thead> <tr> <th>Rotina</th> <th>Nome Técnico</th> </tr> </thead> <tbody> <tr> <td>Manutenção Associativa Propostas X Unidades Repassadas -> Modifica</td> <td>WRPROPUNIM. P</td> </tr> </tbody> </table>	Rotina	Nome Técnico	Manutenção Associativa Propostas X Unidades Repassadas -> Modifica	WRPROPUNIM. P	
Rotina	Nome Técnico					
Manutenção Associativa Propostas X Unidades Repassadas -> Modifica	WRPROPUNIM. P					
Tickets relacionados	116843					
Issue:	MFSWCA-174					
País(es):	Brasil					
Banco(s) de Dados:	Progress® / Oracle®					
Sistema(s) Operacional(is):	Windows® / Linux®					

Descrição

Quando houver alteração em qualquer dos campos: "Exporta repasse", "Calculo Valor", "Tipo Impressão", "Calcula Repasse", "Tabela médica de pagamento" no programa de Manutenção Associativa Propostas X Unidades Repassadas (RB110F), deverá ser salvo o histórico da alteração.

Procedimento para Implantação

A Implementação descrita no documento, será realizada a partir da atualização do pacote do cliente.

O pacote está disponível no portal (<http://suporte.totvs.com/totvs-tdi-files-maps/mapeamentos/portal-anexos/anexos/zendes/TTVFLGP1J004-1486746097439-396352.zip>)

Procedimento para Utilização

Na Manutenção Associativa Propostas X Unidades Repassadas (RB110F), quando alterado os campos: "Exporta repasse", "Calculo Valor", "Tipo Impressão", "Calcula Repasse", "Tabela médica de pagamento" será criada a tabela de histórico "histor-propost-repas".

A trigger wrpropunim.p, foi alterada para que considere além dos campos atuais, também considerar os novos campos quando houver alteração dos seguintes campos na criação do histórico:

- Exporta repasse = [propunim.in](#)-exporta-repasse;
- Calculo Valor = [propunim.lg](#)-calc-valor;
- Tipo Impressão = [propunim.in](#)-tipo-impressao;
- Calcula Repasse = [propunim.lg](#)-repassar;
- Tabela médica de pagamento = [propunim.cd](#)-tab-preco-proc.

Essa mudança irá afetar o comportamento da alteração do cadastro e na cópia.

Importante atentar que a trigger encontrasse na base SRMOVBN.

06.9.5556 Modifica Proposta x Unidade Repassada RB/0112E Versao 2.00.00.011 03/02/2017 ...

Modalidade: 10 JURIDICO NAO REGULAMENTADO

Tabela de Precos

Tab.preco plano: 001/01 TABELA DE PREÇO 00101

Tab.medica pagto.: AMB/92 TABELA DE PRECOS DA AMB 1992

Forma pgto.neg.: 01 PRE-PAGAMENTO Data Ini. Form. Pgto: 01/12/2016

Unid.carencia: DD Inicio Validade: PROXIMO MES

Tipo valori.CO: Repasse Qt.carencia: 100

Impres.carteira: Origem Exporta repasse: 01 EXPORTA

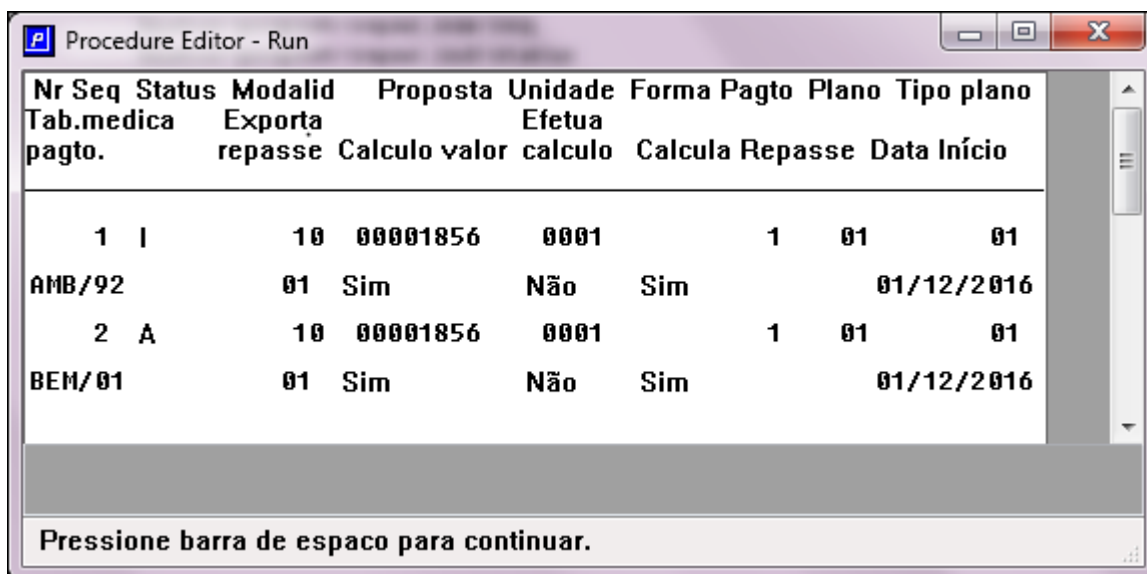
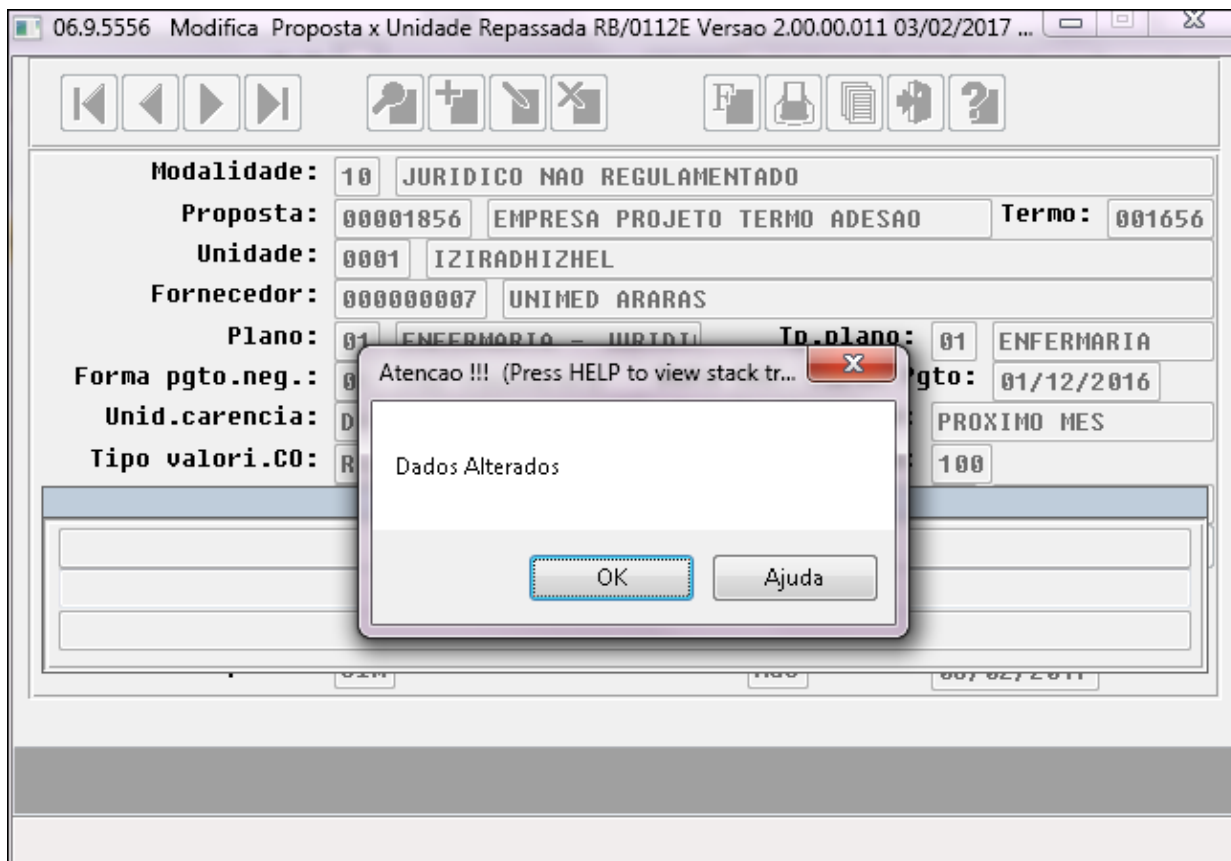
Calculo valor: Origem Tipo Impressao: 1-Unidade Sistema

Utiliza arredond.: Nao Mes/Ano Ultimo Repasse: 00 0000

Inicio repasse: 01/12/2016 Fim repasse: 30/11/2017

Calcula Repasse: Sim Cons.Envio Dados ANS: Nao Atu.: 03/02/2017

F5 para Zoom



Permitir Exportação Parcial Repasse A100

Características do Requisito

Linha de Produto:	Datasul											
Segmento:	Saúde											
Módulo:	Gestão de Planos de Saúde											
Rotina:	<table border="1"> <thead> <tr> <th>Rotina</th> <th>Nome Técnico</th> </tr> </thead> <tbody> <tr> <td>Parâmetros Export. Unidade</td> <td>WPR0011.W</td> </tr> <tr> <td>Manutenção Parâmetros Exportação Unidade</td> <td>RB0110L.P</td> </tr> <tr> <td>Layout PTU 8.0 para Exportação de Repasse - A100</td> <td>LASET072.P</td> </tr> <tr> <td>API para Exportacao de Beneficiários de Repasse</td> <td>API-SET0002.P</td> </tr> </tbody> </table>	Rotina	Nome Técnico	Parâmetros Export. Unidade	WPR0011.W	Manutenção Parâmetros Exportação Unidade	RB0110L.P	Layout PTU 8.0 para Exportação de Repasse - A100	LASET072.P	API para Exportacao de Beneficiários de Repasse	API-SET0002.P	
Rotina	Nome Técnico											
Parâmetros Export. Unidade	WPR0011.W											
Manutenção Parâmetros Exportação Unidade	RB0110L.P											
Layout PTU 8.0 para Exportação de Repasse - A100	LASET072.P											
API para Exportacao de Beneficiários de Repasse	API-SET0002.P											
Tickets relacionados	145231											
Issue:	MFSWCA-194											
País(es):	Brasil											
Banco(s) de Dados:	Progress® / Oracle®											
Tabelas Utilizadas:	pexpunid											
Sistema(s) Operacional (is):	Windows® / Linux®											

Descrição

Esta melhoria tem o objetivo de permitir que o arquivo referente ao Repasse de Beneficiários (PTU A100) seja exportado parcialmente, ou seja, criar lote e exportar somente os registros que não possuem inconsistências à nível de beneficiário;

Foi realizada alteração nas telas de parâmetros de exportação nos sistemas Serious Client e Gestão de Planos. Em ambos é possível tratar a exportação parcial dos repasses.

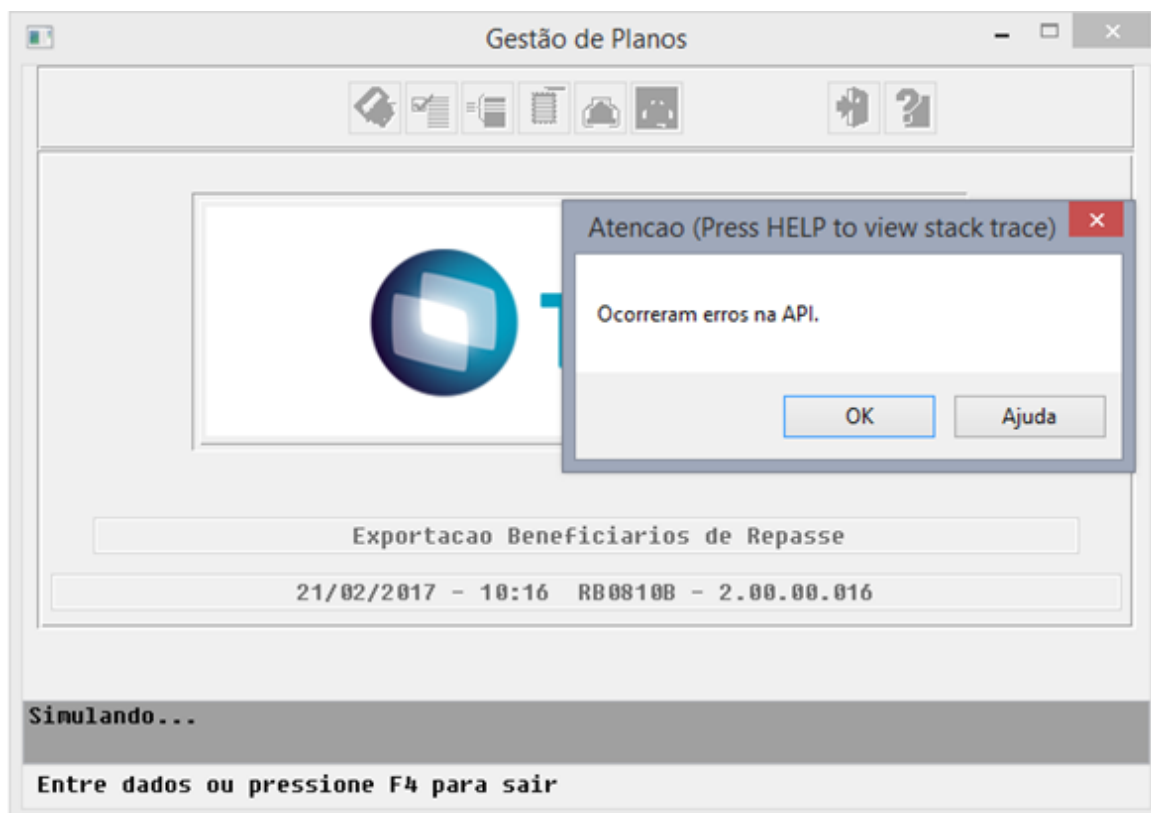
Procedimento para Implantação

A implementação descrita no documento estará disponível a partir da atualização do pacote no cliente.

Procedimento para Utilização

1. No programa Manutenção Parâmetros Exportação Unidade (RB0110L), está disponível o parâmetro "Permite Exportação Parcial".

2. A partir do programa Geração Carta Intercâmbio - RB0810B, são exportados os registros de repasse.



3. Erro CNS deve ser informado.

```

66 OPERADORA TOTVS                               Inconsistencias na Simulacao da Carta de Intercambio                               Folha: 2
67                                                                                                                                           21/02/17 - 10:17:56
68 Exco Descricao                               Complemento
69 Registro
70 -----
71 02423 Codigo do cartao nacionalde de saude deve ser informado.                               laset072
72 Modalidade: 10 - Proposta: 1859 - Usuario: 7
73

```

4. Gerou relatório de erros e também gerou arquivo de beneficiários.

Nome	Data de modificação	Tipo	Tamanho
clientlog_SUSTENTACAO.lg	21/02/2017 10:17	Arquivo LG	23.071 KB
CARTAIN.TST	21/02/2017 10:17	Arquivo LST	0 KB
CARTAIN.ERR	21/02/2017 10:17	Arquivo ERR	4 KB
U1200061.001	21/02/2017 10:16	7-Zip.001	6 KB

5. Esse processo também está previsto no Serious Client, portanto o parâmetro está disponível no programa Parâmetros Exportação Unidade (E-Set-04-A).

Parametros Export. Unidade

Wpr0011.w -

Unidade Destino: 1 IZIRAD HIZHEL

Modo Exportação: 00 - Arquivo Texto

Layout GP: Versão: 0000

Layout Envio: A10080 REPASSE PTU 8.0

Layout Retorno: R20080 RETORNO A100 - PTU 8.0

Diretório Envio: C:\Temp\logs\SeriousClient\arq\exp\

Diretório Retorno/Balance Line: C:\Temp\logs\SeriousClient\arq\exp\

Exporta Grau Titular:

Exporta Carteira Antiga:

Permite Exportação Parcial:

Usuário: Adm

Atualização: 06/03/2017

6. A geração do arquivo de exportação de repasse é feito a partir do programa Exportação de Repasse (E-Set-04-B).

Exportacao de Repasse

Wpr0027.w -

Exportação | Reexportação

Arquivo Erros: ARQ-ERRO

Tipo Movimento: 00 - Todos

Simula:

- Dados Carta Intercâmbio -

Arquivo Carta Intercâmbio: ARQ-GERADO

Responsável: GABRIELE

Lista Carência: 01 - Por Módulo

Emite Etiqueta: Arquivo: _____




Emite Cartão: Arquivo: _____

- Seleção -

Inicial	Final
Unidade Destino: 1	Unidade Destino: 9999
Modalidade: 0	Modalidade: 99
Plano: 0	Plano: 99
Tipo Plano: 0	Tipo Plano: 99
Contratante: 0	Contratante: 999999999
Proposta: 0	Proposta: 99999999
Termo Adesão: 0	Termo Adesão: 99999999
Usuário: 0	Usuário: 99999999
Forma Pagto Proposta: 0	Forma Pagto Proposta: 99
Forma Pagto Negociação: 0	Forma Pagto Negociação: 99
Data Movimento: 01/01/1900	Data Movimento: 01/01/9999

Unidade: 1 Lote: 237 - Concluido com Erros
 Unidade: 1 Lote: 237 - Concluido com Erros
 Unidade: 2 Lote: 107 - Concluido com Erros
 Unidade: 13 Lote: 20 - Concluido com Erros
 Unidade: 15 Lote: 29 - Concluido com Erros
 Unidade: 22 Lote: 11 - Concluido com Erros
 Unidade: 32 Lote: 14 - Concluido com Erros
 Unidade: 48 Lote: 47 - Concluido com Erros

7. O arquivo de exportação é gerado mesmo perante as inconsistências reportados no programa.

Nome	Data de modificação	Tipo	Tamanho
 U1200061.001	21/02/2017 13:56	7-Zip.001	6 KB
 broker.log	21/02/2017 13:56	Documento de Texto	37 KB
 Serious-115X.server.000001.log	21/02/2017 11:57	Documento de Texto	7.403 KB



Macro desconhecida: 'rate'

HRC - Revisão de Contas Médicas - Inovação - 12.1.17

Exportação Motivo de Questionamento por Prioridade da Glosa A550

Características do Requisito

Linha de Produto:	Datasul											
Segmento:	Saúde											
Módulo:	Gestão de Planos de Saúde											
Rotina:	<table border="1"> <thead> <tr> <th>Rotina</th> <th>Nome Técnico</th> </tr> </thead> <tbody> <tr> <td>Contestação Automática de Movimentos</td> <td>FP0210J</td> </tr> <tr> <td>Manutenção Análise Glosa</td> <td>RC0310B</td> </tr> <tr> <td>Exportação Questionamentos Contestação</td> <td>RC0710S</td> </tr> <tr> <td>Manutenção Documentos Revisão de Contas</td> <td>RC0310A</td> </tr> </tbody> </table>	Rotina	Nome Técnico	Contestação Automática de Movimentos	FP0210J	Manutenção Análise Glosa	RC0310B	Exportação Questionamentos Contestação	RC0710S	Manutenção Documentos Revisão de Contas	RC0310A	
Rotina	Nome Técnico											
Contestação Automática de Movimentos	FP0210J											
Manutenção Análise Glosa	RC0310B											
Exportação Questionamentos Contestação	RC0710S											
Manutenção Documentos Revisão de Contas	RC0310A											
Tickets relacionados	112320 e 339229											
Requisito/Story/Issue (informe o requisito relacionado):	MFSWCA-200											
País(es):	Brasil											
Banco(s) de Dados:	Progress® / Oracle®											
Sistema(s) Operacional(is):	Windows® / Linux®											

Descrição

Desenvolver a possibilidade de exportar os motivos de questionamento no processo de contestação A550, conforme a prioridade da classe de erro das glosas do movimento.

Procedimento para Utilização

1. Desenvolvido um novo parâmetro “**Tipo Exportação**”, no processo de **Exportação Questionamentos Contestacao - RC0710S**.
 - a. **Todos** (padrão do sistema): Essa opção exportará todos os motivos de questionamento relacionado às glosas dos movimentos, exatamente como ocorre atualmente no programa. Processo atual.
 - b. **Glosa Principal**: Essa opção exportará apenas o questionamento da glosa principal de cada movimento.
 - c. **Regra Prioridade**: Essa opção exportará os questionamentos da glosa de maior prioridade dos movimento. Quando houverem dois ou mais questionamentos com a mesma prioridade, esses serão exportados.
 - i. **Quem determina a prioridade de um Questionamento/Glosa é o campo “prioridade”, de sua respectiva classe de erro.**

The screenshot shows a window titled "Gestão de Planos" with a toolbar and a form. The form has a header "Selecao" with columns "Inicial" and "Final". Below the header, there are several fields for data entry:

Selecao	
Inicial	Final
Unidade Prestadora: 0120	
Prestador Princ.: 00000000	99999999
Ano Fatura: 2017	2017
Serie nota: []	ZZZ
Nr.Fatura: []	ZZZZZZZZZZZZZZZZZZ
Selecao: Ambos	
Tipo Exportacao: Todos	

At the bottom of the window, there is a prompt: "Entre dados ou pressione F4 para sair".

2. No processo Manutenção Análise de glosa - RC0310B, foi alterado a função “F10 – Glosa principal”, para que também permita alterar manualmente a prioridade da glosa para exportação dos questionamentos de cada movimento no programa .

06.9.5556 Analise de Documentos Glosados RC/0310B Versao 2.00.01.017 ...

Revalidacao: 01 PROCEDIMENTOS
 Analise Documentos: 02 POR TRANSACAO

DOCUMENTOS EM ANALISE - PROCEDIMENTOS

Unid	Tran	Serie	Docto	Sequencia	Periodo	Procedimento	Qt	Valor Re
0120	0001	w	00000001	1	007/2013	10101012	1	46,0011
0041	0001	IJM	00000001	1	008/2013	10101012	1	57,9022
0041	0001	IJM	00000001	2	008/2013	10101012	1	41,2822
0120	0001	tais	00000006		010/2013	10101012	1	38,7802
0120	0001	REAP	00000038		001/2014	10106146	1	650,0003
0120	0001	REAP	00000038		001/2014	10106146	1	239,8503

ENTER-Analisa Procedimento F3-Opcoes F4-Sair F5-Valid.Multipla
 F6-Manutencao Doc/Movto F10-Glosa Principal F12-Proc.Convertido

Entre os dados ou pressione ESC para sair.

06.9.5556 Analise de Documentos Glosados RC/0310B Versao 2.00.01.017 ...

Revalidacao: 01 PROCEDIMENTOS
 Analise Documentos: 02 POR TRANSACAO

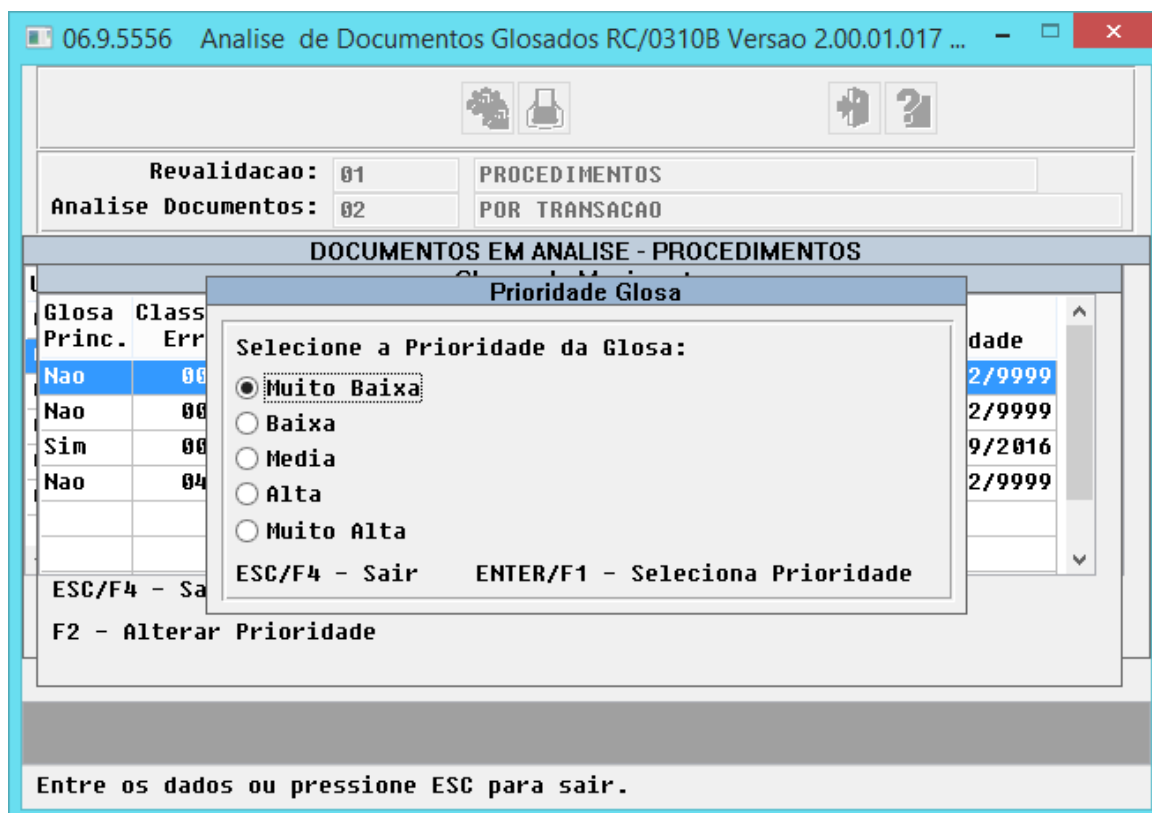
DOCUMENTOS EM ANALISE - PROCEDIMENTOS

Glosas do Movimento

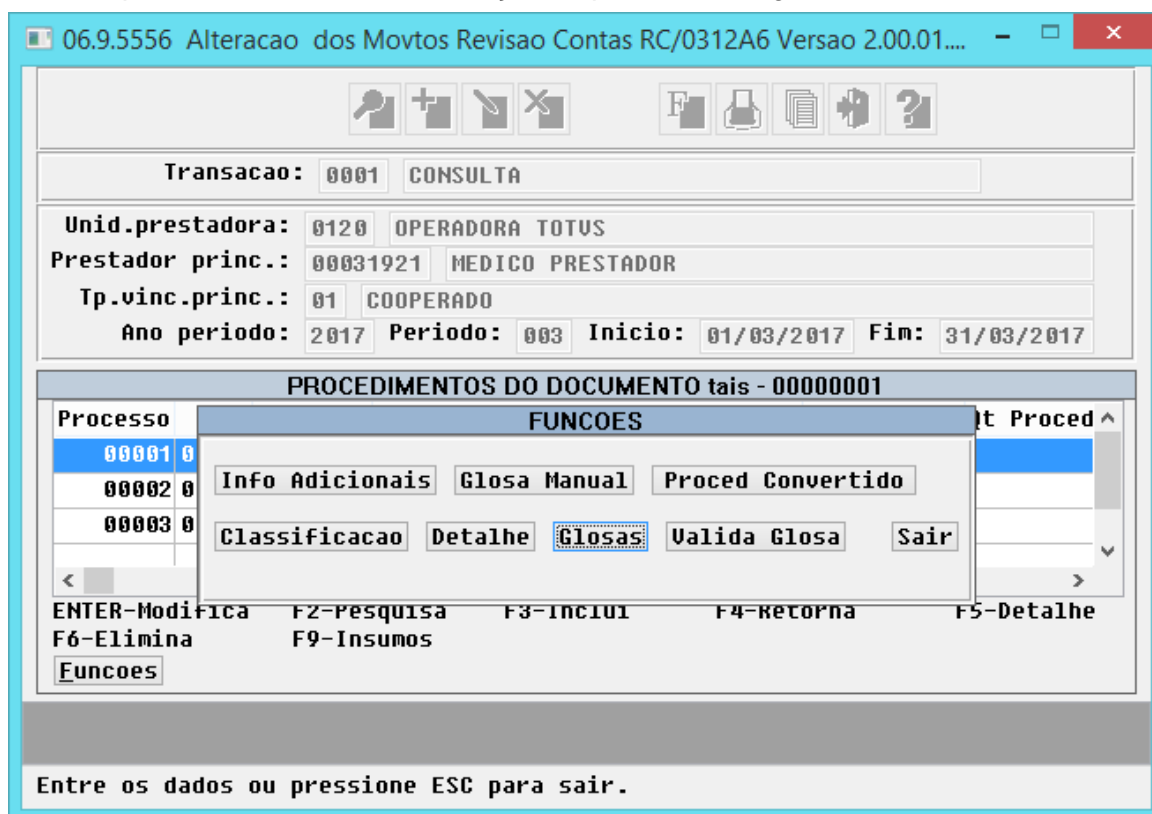
Glosa	Classe	Erro	Prioridade	Glosa	Descricao	Validade
Nao	002	MUITO	BAIXA	002	CONTRATANTE INADIMPLENTE	31/12/9999
Nao	005	MUITO	ALTA	005	BENEFICIARIO EM CARENCA	31/12/9999
Sim	006	MUITO	BAIXA	666	GLOSA	14/09/2016
Nao	041	MUITO	ALTA	041	BENEF EM CARENCA PLANO	31/12/9999

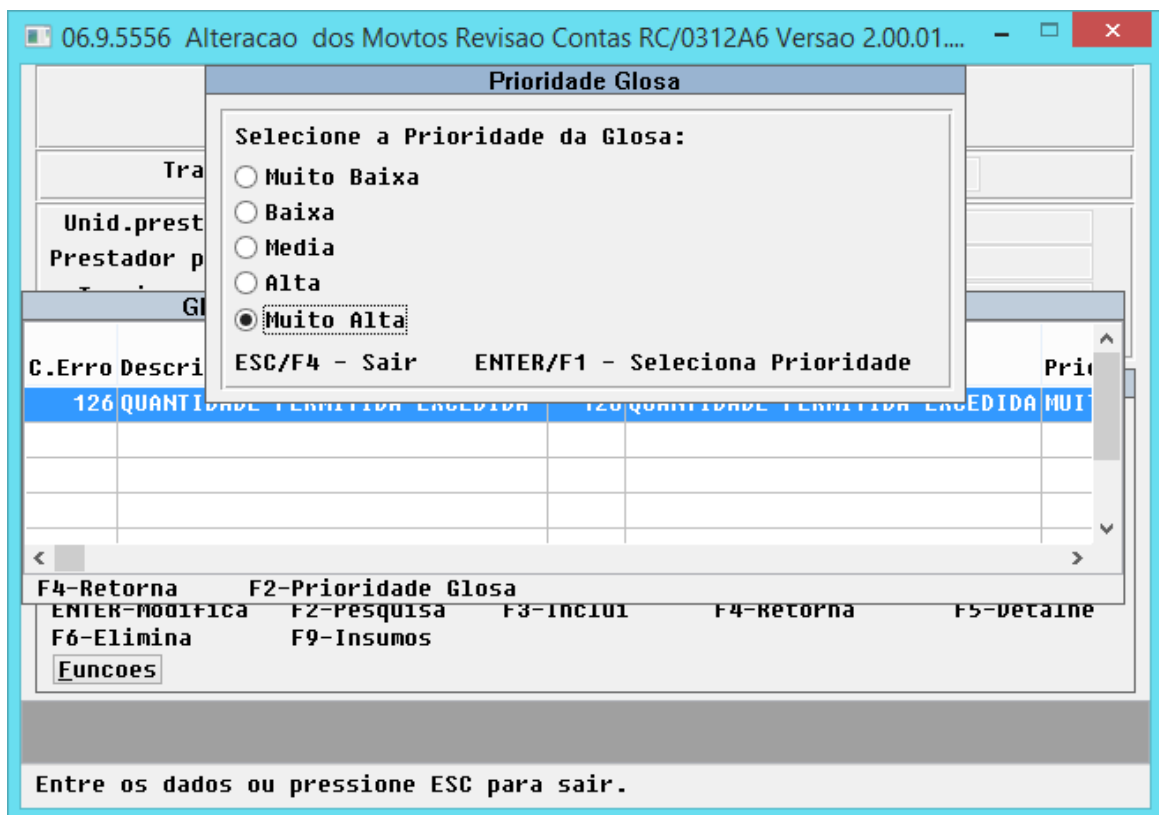
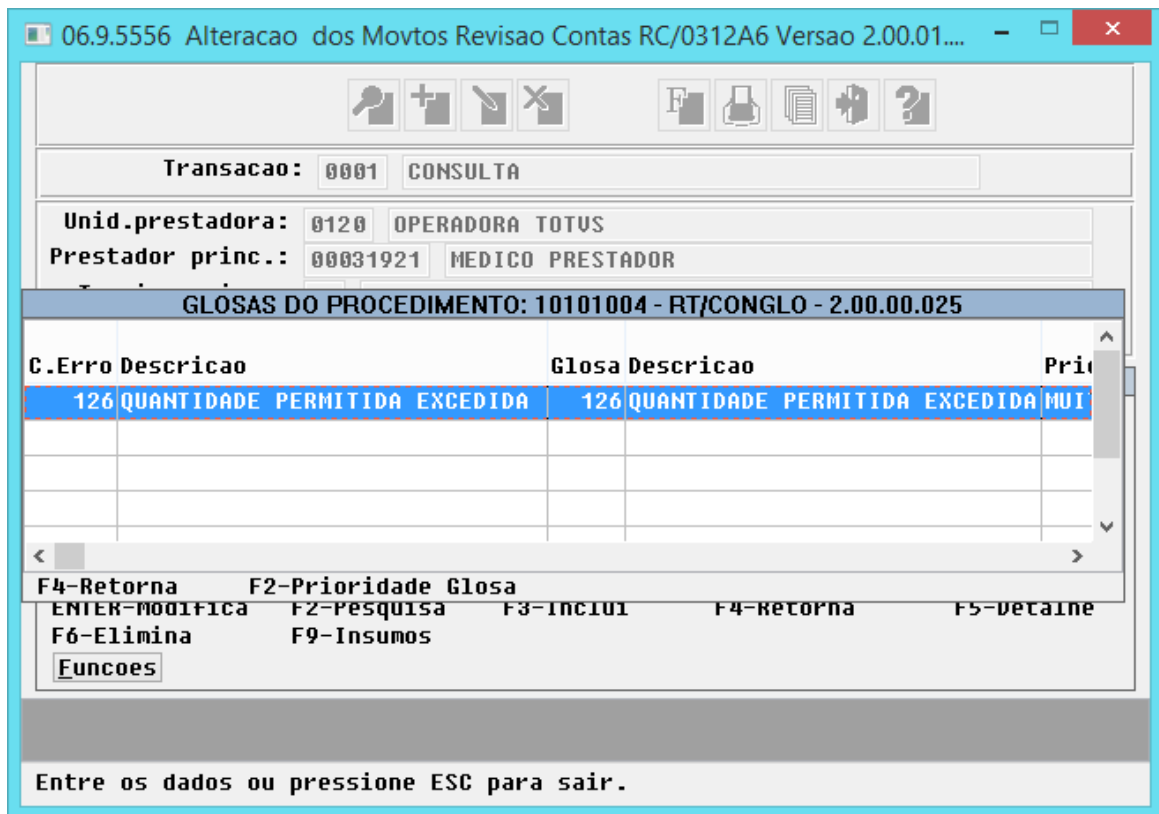
ESC/F4 - Sair ENTER/F1 - Selecciona Glosa Principal
 F2 - Alterar Prioridade

Entre os dados ou pressione ESC para sair.



3. No processo Manutenção Documentos revisão de Contas - Alteração - RC0310A, também poderá ser realizado a alteração da prioridade da glosa.





Exemplo:

1. Glosa 10 – Prioridade: Muito Alta
 2. Glosa 25 – Prioridade: Muito Alta
 3. Glosa 26 – Prioridade: Baixa
 4. Glosa 30 – Prioridade: Alta
 5. Glosa 35 – Prioridade: Alta
- a. **Caso 01:** Foi importado um documento no sistema onde um dos movimentos possui 4 glosas:
- i. Glosa 10, glosa 26, glosa 30, glosa 35.
 - ii. Foi realizada a análise de glosa, porém, nada foi alterado.
 - iii. Ao realizar a exportação da contestação marcamos o parâmetro “Tipo Exportação = 2 – Regra prioridade”. Foi exportado apenas o motivo de questionamento relacionado a glosa 10, pois nesse caso é a glosa com maior prioridade.
- b. **Caso 02:** Foi importado um documento no sistema onde um dos movimentos possui 4 glosas:
- i. Glosa 10, glosa 25, glosa 30, glosa 35.
 - ii. Foi realizada a análise de glosa, porém, nada foi alterado.
 - iii. Ao realizar a exportação da contestação marcamos o parâmetro “Tipo Exportação = 2 – Regra prioridade”. Foram exportados os motivos de questionamento relacionados à glosa 10 e 25, pois nesse caso são as glosas com maior prioridade.
- c. **Caso 03:** Foi importado um documento no sistema onde um dos movimentos possui 4 glosas:
- i. Glosa 10, glosa 25, glosa 30, glosa 35.
 - ii. Foi realizada a análise de glosa e a prioridade da glosa 10 foi alterada para Alta.
 - iii. Ao realizar a exportação da contestação marcamos o parâmetro “Tipo Exportação = 2 – Regra prioridade”. Foi exportado apenas o motivo de questionamento relacionado a glosa 25, pois nesse caso é a glosa com maior prioridade após a alteração manual.
- d. **Caso 04:** Foi importado um documento no sistema onde um dos movimentos possui 3 glosas:
- i. Glosa 26, glosa 30, glosa 35.
 - ii. Foi realizada a análise de glosa, porém, nada foi alterado.

- iii. Ao realizar a exportação da contestação marcamos o parâmetro “Tipo Exportação = 2 – Regra prioridade”. Foram exportados os motivos de questionamento relacionados à glosa 30 e 35, pois nesse caso são as glosas com maior prioridade.
- e. **Caso 05:** Foi importado um documento no sistema onde um dos movimentos possui 1 glosa:
- i. Glosa 26
 - ii. Foi realizada a análise de glosa, porém, nada foi alterado.
 - iii. Ao realizar a exportação da contestação marcamos o parâmetro “Tipo Exportação = 2 – Regra prioridade”. Foi exportado apenas o motivo de questionamento relacionado a glosa 26, pois nesse caso é a glosa com maior prioridade.



Macro desconhecida: 'rate'

Retroage Pacotes de Movimentos na Importação de Pacotes

Características do Requisito

Linha de Produto:	Datasul					
Segmento:	Saúde					
Módulo:	Gestão de Planos de Saúde					
Rotina:	<table border="1"> <thead> <tr> <th>Rotina</th> <th>Nome Técnico</th> </tr> </thead> <tbody> <tr> <td>Importação de Pacotes</td> <td>RC0912B</td> </tr> </tbody> </table>	Rotina	Nome Técnico	Importação de Pacotes	RC0912B	
Rotina	Nome Técnico					
Importação de Pacotes	RC0912B					
Requisito:	SAUGPS04-515					
País(es):	Brasil					
Banco(s) de Dados:	Progress® / Oracle®					
Sistema(s) Operacional(is):	Windows® / Linux®					

Descrição

Permitir retroagir a data de pacotes importados pelo programa importação de pacotes (rc0912b).

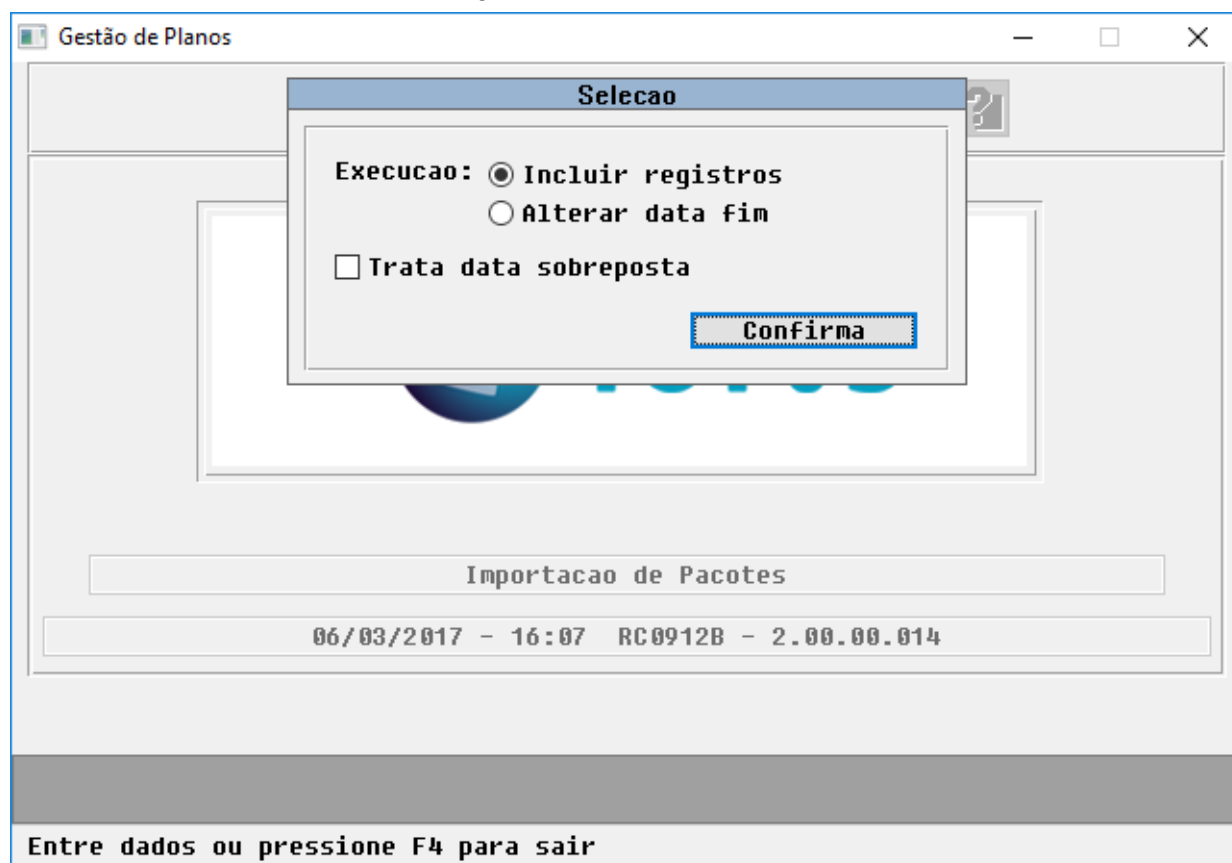
Procedimento para Implantação

A Implementação descrita no documento, será realizada a partir da atualização do pacote do cliente.

O pacote está disponível no portal (<http://suporte.totvs.com/totvs-tdi-files-maps/mapeamentos/portal-anexos/anexos/zendes/TTVFLGP1J004-1486746097439-396352.zip>)

Procedimento para Utilização

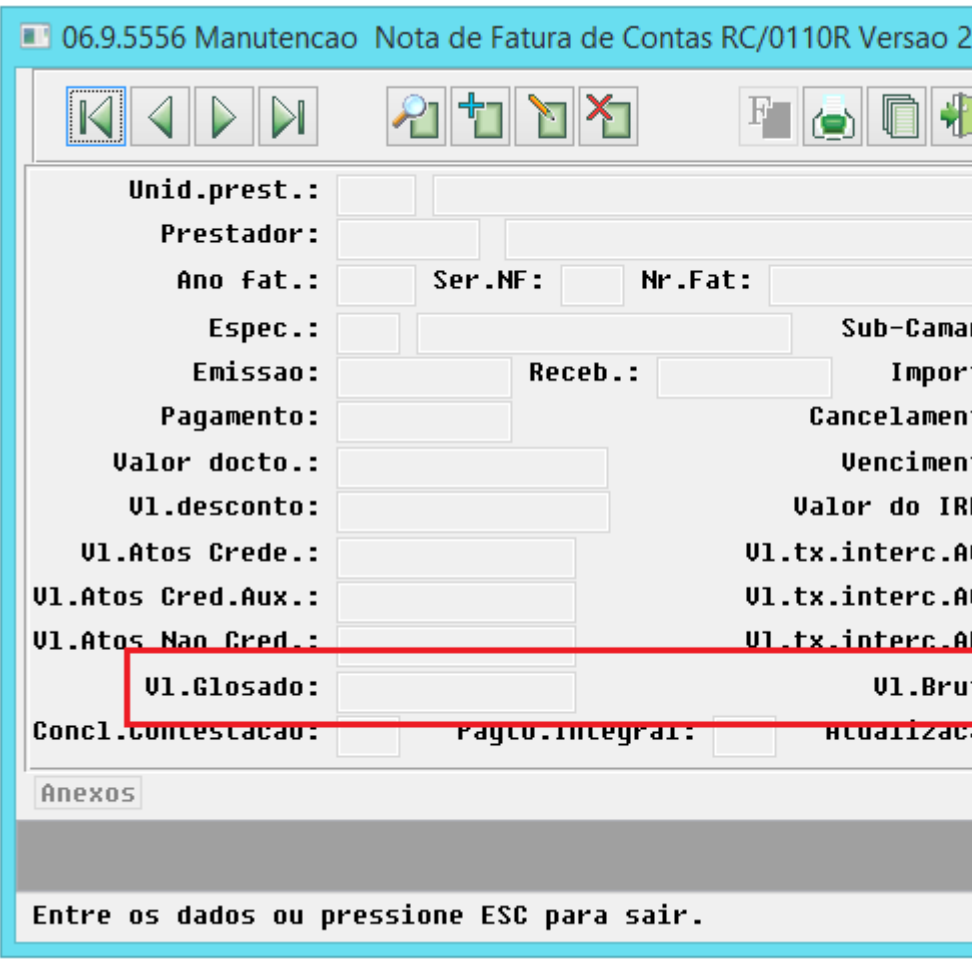
Incluída a nova opção **Trata data sobreposta** no programa Importação de Pacotes (rc0912b). A nova função permitirá incluir novos registros com data anterior ao dia de importação. Caso encontre alguma data sobreposta, os registros da base terão sua data final alteradas para um dia anterior a data inicial do novo registro.



Macro desconhecida: 'rate'

Valor Bruto e Valor Glosado na Manutenção Faturas Cobrança Contas Médicas

Linha de Produto:	Datasul
Segmento:	Saúde
Módulo:	Gestão de Planos de Saúde
Função:	HRC - Manutenção Faturas Cobrança Contas Médicas - RC0110R
Requisito:	Exibir os valores referentes ao Valor Bruto da Fatura e o Valor das Glosas na Cobrança Contas Médicas (RC0110R).
Implementação:	Realizada a inclusão de dois novos campos na tela do RC0110R com os selos "Valor Bruto" e "VI.Glosado". Os dois novos campos exibem respectivamente o valor bruto e o valor das glosas relacionados a fatura selecionada. Estes dois campos são visíveis em todas as telas (Consulta, Inclusão, Alteração, Exclusão, Relatório e Lista).

	 <p>06.9.5556 Manutencao Nota de Fatura de Contas RC/0110R Versao 2.</p> <p>Unid.prest.: <input type="text"/></p> <p>Prestador: <input type="text"/></p> <p>Ano fat.: <input type="text"/> Ser.NF: <input type="text"/> Nr.Fat: <input type="text"/></p> <p>Espec.: <input type="text"/> Sub-Camar <input type="text"/></p> <p>Emissao: <input type="text"/> Receb.: <input type="text"/> Import <input type="text"/></p> <p>Pagamento: <input type="text"/> Cancelament <input type="text"/></p> <p>Valor docto.: <input type="text"/> Uenciment <input type="text"/></p> <p>U1.desconto: <input type="text"/> Valor do IRR <input type="text"/></p> <p>U1.Atos Crede.: <input type="text"/> U1.tx.interc.AC <input type="text"/></p> <p>U1.Atos Cred.Aux.: <input type="text"/> U1.tx.interc.AC <input type="text"/></p> <p>U1.Atos Nao Cred.: <input type="text"/> U1.tx.interc.AB <input type="text"/></p> <p>U1.Glosado: <input type="text"/> U1.Brut <input type="text"/></p> <p>Concl.Contestacao: <input type="checkbox"/> Pagto.Integral: <input type="checkbox"/> Atualizaca <input type="checkbox"/></p> <p>Anexos <input type="text"/></p> <p>Entre os dados ou pressione ESC para sair.</p>
<p>Tickets relacionados:</p>	<p>109108</p>

 Macro desconhecida: 'rate'

HVP - Venda de Planos - Inovação - 12.1.17

Consulta Beneficiários Por Meio do CCO

Características do Requisito

Linha de Produto:	Datasul									
Segmento:	Saúde									
Módulo:	Gestão de Planos de Saúde									
Rotina:	<table border="1"> <thead> <tr> <th>Rotina</th> <th>Nome Técnico</th> </tr> </thead> <tbody> <tr> <td>Manutenção Beneficiário</td> <td>TOTVS - Manutenção Beneficiário</td> </tr> <tr> <td>Manutenção Beneficiário</td> <td>Acesso Empresarial</td> </tr> <tr> <td>Pesquisa de Beneficiários</td> <td>BOSAUBENEFS .P</td> </tr> </tbody> </table>	Rotina	Nome Técnico	Manutenção Beneficiário	TOTVS - Manutenção Beneficiário	Manutenção Beneficiário	Acesso Empresarial	Pesquisa de Beneficiários	BOSAUBENEFS .P	
Rotina	Nome Técnico									
Manutenção Beneficiário	TOTVS - Manutenção Beneficiário									
Manutenção Beneficiário	Acesso Empresarial									
Pesquisa de Beneficiários	BOSAUBENEFS .P									
Tickets relacionados	114446									
Requisito/Story/Issue (informe o requisito relacionado):	MFSWCA-277									
País(es):	Brasil									
Banco(s) de Dados:	Progress® / Oracle®									
Tabelas Utilizadas:	Usuário									
Sistema(s) Operacional(is):	Windows® / Linux®									

Descrição

Esta melhoria tem o objetivo de permitir que a pesquisa de beneficiários seja feita utilizando como filtro o campo "CCO" (Código de Controle Operacional), na tela de Manutenção Beneficiário do TOTVS e do Acesso Empresarial.

Foram alteradas as telas de Manutenção de Beneficiários no TOTVS, onde foi incluído o campo CCO para o filtro e a mesma tela de Manutenção de Beneficiários no TOTVS no Acesso Empresarial, onde também foi incluído o campo CCO como filtro.

Este filtro não será implementada na tela de consulta de beneficiários Progress.

Procedimento para Implantação

A implementação descrita no documento estará disponível a partir da atualização do pacote no cliente.

Procedimento para Utilização

1. No programa de Manutenção de Beneficiários do TOTVS, está disponível o campo Código de Controle Operacional (CCO) dentro da aba de filtros, para a pesquisa de beneficiários.

The screenshot shows the 'Manter Beneficiário' interface. The 'Filtrar Beneficiário' section is active, displaying several input fields for filtering: CPF, Documento de Identificação, Código de Funcionário, Inscrição do Contratante, Código do Contratante, Nome do Contratante, Inscrição do Contratante Origem, Código do Contratante Origem, Nome do Contratante Origem, Data da digitação inicial, and Data da digitação final. The 'Código de Controle Operacional (CCO)' field is highlighted with a red box. Below these fields, there are radio buttons for search scope: 'Pesquisar somente propostas em cadastramento', 'Pesquisar somente contratos', 'Pesquisar propostas e contratos', 'Pesquisar somente simulações', and 'Pesquisar todos'. There are also checkboxes for display options: 'Exibir beneficiários pendentes de liberação', 'Exibir beneficiários efetivados', and 'Exibir beneficiários excluídos'. At the bottom of the filter section, there are buttons for 'Aplicar', 'Limpar', and 'Fechar'. The main table area is empty, and the bottom of the screen shows navigation buttons like 'Demitidos/Aposentados', 'Adicionar', 'Modificar', 'Remover', 'Detalhar', 'Liberar', and 'Auditoria Declar. Saúde'.

2. Ao informar esse campo e clicar em Pesquisar, o sistema busca os beneficiários que possuem esse CCO nos dados SIB ANS do seu respectivo cadastro.

Detalhar Beneficiário

Modalidade: 20 - Jurídico Regulamentado
Beneficiário: 1 - TAIS BORNEO PEREIRAF
Inclusão: 01/12/2014
Situação: 1 - DIGITADO

Plano: 02 - Reg Hosp Familiar Cole...
Tipo de Plano: 01 - Enfermaria
Proposta: 19143

Dados SIB ANS

Código de Controle Operacional (CCO): 32164987158

Este beneficiário não possui registro pendente de geração

Status Remessa	Data Geração	Tipo Movimentação	Nome do Arquivo SIB Gerado	Data Importação Retorno ANS

Abandonar Anterior Finalizar

3. No sistema de Acesso Empresarial também foi incluído o campo CCO como filtro, para pesquisa de beneficiários.

Manutenção Beneficiários

Filtrar Beneficiários

Modalidade Proposta Contrato Código Nome

CPF

Contratante

Contratante Origem

Código de Controle Operacional (CCO)

Exibir beneficiários pendentes de liberação
 Exibir beneficiários efetivados
 Exibir beneficiários excluídos

Pesquisar Pesquisar Filtros Resultado

Pesquisar Limpar Filtros Fechar

Adicionar Modificar Detalhar Transferir Beneficiários Demitidos/Aposentados Solicitar 2ª Via do Cartão Remover Relatórios

4. Ao pesquisar por esse campo, serão exibidos apenas os beneficiários que possuem em seu cadastro o número informado no mesmo ponto do cadastro exibido no TOTVS.

Macro desconhecida: 'rate'

Descrição

Essa melhoria tem o objetivo de possibilitar a escolha do nome do contratante pagador exibido na carteira do beneficiário. A escolha pode ser realizada entre o contratante ou o contratante origem.

Foram alteradas as telas de manutenção e inclusão de propostas, no programa VP0110V foi adicionando o campo para selecionar qual contratante será impresso na carteira do beneficiário.

Também foi alterado programa de impressão de carteiras, para selecionar o nome do contratante durante a impressão.

Procedimento para Implantação

A implementação descrita no documento estará disponível a partir da atualização do pacote no cliente.

Procedimento para Utilização

- 1 - No programa de Manutenção de Contratos do TOTVS, ao modificar uma

The screenshot shows the 'Manutenção Contratos' window in the TOTVS system. The 'Outras Informações' tab is selected, and the 'Informações Gerais' section is visible. A dropdown menu for 'Nome Contratante no Cartão' is open, showing two options: 'Contratante' (selected) and 'Contratante Origem'. The interface also displays fields for 'Usuário Responsável', 'Auditor Responsável', and 'Administradora de Benefício do Contrato'. The 'Contratante' field is currently set to 'Empresa Willian Poloni Teste'.

- 2 - Após selecionar o contratante responsável pelo pagamento e gravar as alterações, ao imprimir a carteira do beneficiário é exibido o nome do contratante selecionado.

- 3 - A seleção do contratante pagador também pode ser efetuada utilizando o programa VP0110V, após selecionar o contrato desejado, no frame Dados Adicionas, será exibido o campo Nome contratante no cartão.

06.9.5556 Atualizacao da Proposta VP/0111V Versao 2.00.01.004 07/04/2017 - 16:10

Empresa: uar Estabel.: sa Modalidade: 10 Proposta: 00001860 Situacao: 07

Nr.inscricao: 00147613 Empresa: William Poloni Teste Cliente: 002005071

Dados Adicionais

Indicador do Registro do Plano: 1 Proposta

Plano ANS: 000354

Motivo Alteracao Regulamentacao: 00

Data Alteracao Regulamentacao:

Suspensao reaj.troca faixa: Nao

Tipo de contratacao: 99 Nao Informado

Tipo Natureza: 3 Empres.

Valid. doc.ident.benef. fora grau/faixa: 1 Termo de Adesao

Contrato de Autogestao:

Codigo Autogestao na ANS:

Nome Contratante no Cartao: 0 - Contratante

Press space bar to continue.

1.12 Tecnologia - Inovação - 12.1.17

1.12.1 FRWJOI01-831 EAI2 Não É Possível Reprocessar Mensagem Assíncrona com BusinessException

Linha de Produto:	Datasul
Segmento:	Tecnologia
Módulo:	EAI2
Função:	Monitor
Situação /Requisito:	Ao tentar reprocessar uma mensagem assíncrona retorna a seguinte mensagem no monitor: "Não foi possível reprocessar a mensagem, porque esta já foi entregue parcialmente". Somente é possível reprocessar mensagens onde as entregas de todas as aplicações externas falharam. O erro está ocorrendo por considerar o envio do recibo (msg Receipt) um envio parcial.
Solução /Implementação:	Corrigido o reprocessamento das mensagens assíncronas para não considerar o envio do recibo(msg Receipt) um envio parcial.
Requisi to:	FRWJOI01-831



Macro desconhecida: 'rate'

1.12.2 Comunicação com AppServer somente em State-Reset e sem pool de conexões.

Linha de Produto:	Datasul
Segmento:	Tecnologia.
Módulo:	Framework
Função:	Pool de Conexão de Empresa com o AppServer
Situação /Requisito:	Devido a existência de problema de performance do Datasul com o AppServer Progress configurado no modo de operação Stateless, o Datasul somente deve ser homologado para operar no modo de compatibilidade State-Reset com o AppServer Progress sem que a necessidade do pool de conexões no JBoss.
Solução /Implementação:	Foi realizada uma manutenção para remover a compatibilidade do ERP Datasul com o modo Stateless do AppServer e retirado o pool de conexões do modo de operação State-Reset no Jboss, fazendo com que o controle de conexões do modo State-Reset seja realizado apenas pelo próprio AppServer. FAQ.: DTEC0009 - Alteração do modo de operação do AppServer do Datasul.
Requisito:	FRWJOI01-832



Macro desconhecida: 'rate'

1.12.3 Otimização do Tempo de Carga do EAI2 no Recebimento

Linha de Produto:	Datasul
Segmento:	Tecnologia / Framework
Módulo:	EAI2
Função:	Engine de recebimento
Requisito:	Verificou-se a oportunidade de melhorar o tempo de resposta do EAI2 ao receber mensagens.
Implementação:	Revisão do processo de recebimento, com remoção de etapas desnecessárias.
Requisi to:	FRWJOI01-821



Macro desconhecida: 'rate'

1.12.4 MFRWJOI-731 DT Alterar menu para habilitar módulos por país.

Linha de Produto:	Datasul
Segmento:	Tecnologia
Módulo:	MNU - Menu
Função:	Menu localizado
Situação /Requisito:	No menu do Datasul 12, quando há mais de uma localização no mesmo foundation, existem módulos que não deveriam estar habilitados para todos os países. Como exemplo o modulo de obrigações fiscais que deveriam ser exibidos somente para Brasil.
Solução /Implementação:	As buscas de módulos do produto Datasul 12 passou a considerar também os dados de localização dos programas para que seja realizada a exibição no menu.
Tickets relacionados:	198042
Requisi to:	MFRWJOI-731



Macro desconhecida: 'rate'

1.13 Vendas - Inovação - 12.1.17

1.13.1 Faturamento - Inovação - 12.1.17

FT0518 - Impressão de Boletão

Linha de Produto:	Datasul
Segmento:	Manufatura
Módulo:	MFT - Faturamento
Função:	FT0518 - Impressão de Boletão
Situação /Requisito:	Existe a necessidade de desenvolver o programa de emissão de boleto gráfico do banco Itaú.
Solução /Implementação:	Foi desenvolvida a rotina de emissão de boleto do banco Itaú seguindo as regras de cálculos de dígitos e preenchimento de campos disponibilizada pelo banco.
Ticket relacionado:	INOVBANCO-844
Requisito:	MANDIS01-964



Macro desconhecida: 'rate'

1.13.2 Pedidos - Inovação - 12.1.17

Implantação Pedidos via EDI Mercantil (typecodprod = UP)

Linha de Produto:	Datasul
Segmento:	Manufatura
Módulo:	MPD - Pedidos
Função:	Integração Pedidos de Venda via TOTVS Colaboração
Situação /Requisito:	O varejo Makro envia na tag <typecodprod> o valor UP quando solicitados itens importados da Estrella Galicia. É necessária que a busca do item seja realizada pelo GTIN.
Solução /Implementação:	Foi alterado o sistema para permitir que clientes que mandam o tipo de produto (tag typecodprod) como UP no XML de pedido de venda possam reconhecer o item em seu cadastro pelo código GTIN.
Tickets relacionados:	INOVBANCO-7225
Requisito:	MANDIS01-949



Macro desconhecida: 'rate'

Integração BackOffice Datasul x Ciashop

Linha de Produto:	Datasul
Segmento:	Manufatura
Módulo:	MPD - Pedidos
Função:	Integração BackOffice Datasul x Ciashop
Situação /Requisito:	Permitir a comunicação entre o BackOffice Datasul com a plataforma Ciashop
Solução /Implementação:	<p>Foi desenvolvida a funcionalidade de integração do BackOffice Datasul com objetivo desta funcionalidade é permitir a criação de uma loja virtual.</p> <p>Para ativar esta funcionalidade, é necessário marcar o parâmetro Ciashop Global - CD0101:</p>

06.9.5503 - CD0101 - 2.00.00.076 - Atualização Parâmetro Global

Parâmetros Módulos I Módulos II Manufatura Integração Integr II E-Mail

Totvs Colaboração

Versão: 2.0

EAI 1

EAI 2

Sales and Operation Planning

Ciashop

OK Cancelar Imprimir

Enter data or press ESC to end.

i Funcionalidades que englobam esta integração:

[Parâmetros Integração Ciashop - PD0310](#)


[Manutenção Categorias Item - PD0623](#)

[Integração Batch Ciashop - PD0624](#)

[Monitor Integração Ciashop - PD0625](#)

**Requisito
(ISSUE):**

MANDIS01-336

 Macro desconhecida: 'rate'

Melhorias de Layout e Usabilidade no Portal de Vendas

Linha de Produto:	Datasul
Segmento:	Manufatura
Módulo:	MPD - Pedidos de Venda
Função:	Melhorias de Layout e Usabilidade no Portal de Vendas
Situação /Requisito:	<p>Empresas que disponibilizam o portal de vendas para seus clientes receberam sugestões de melhorias de layout e usabilidade na implantação de pedidos. As seguintes sugestões foram repassadas a TOTVS para implementação:</p> <ol style="list-style-type: none"> 1. Não permitir a edição do número do pedido do cliente no portal e não exigir a seleção de um modelo de pedido. 2. Necessidade de visualização dos itens do pedido e pesquisa de itens do portal de vendas no formato de grade, além do formato atual em lista, permitindo a visualização de mais produtos em um espaço menor de interface. 3. Botões das principais ações da implantação de pedidos no rodapé da interface. 4. Destacar os principais botões de ações na implantação do pedido.
Solução /Implementação:	<p>O portal de pedidos de venda disponível para os perfis Representante de Vendas e Clientes recebeu as seguintes melhorias de layout e usabilidade:</p> <ul style="list-style-type: none"> • Permitirá por meio de configurações de perfis, se a edição do número do pedido do cliente e a seleção de modelos serão passos necessários durante a implantação de pedidos. • A lista de itens da interface de edição/implantação de pedidos possuirá dois tipos de visualização: por grade (nova) ou por lista (atual). • A lista de itens da interface Pesquisa de Itens terá dois tipos de visualização: por grade (nova) e por lista (atual).


	<ul style="list-style-type: none">• Pequenas melhorias de layout e usabilidade na interface de edição\implantação de pedidos, por exemplo: definir os principais botões de ações do usuário em cor azul e adicionar no rodapé da interface os botões para Calcular, Cancelar e Liberar um pedido no portal.
Requisi to:	MANDIS01-925



Macro desconhecida: 'rate'

Peso dos Itens do Pedido no Portal de Vendas

Linha de Produto:	Datasul
Segmento:	Manufatura
Módulo:	MPD - Pedidos de Venda
Função:	Peso dos Itens do Pedido no Portal de Vendas
Situação /Requisito:	As empresas que utilizam o portal de pedidos de venda da linha Datasul solicitaram a exibição da soma do peso bruto dos itens de pedidos no portal de vendas, sendo separadas as informações por peso bruto atendido e peso bruto total dos itens do pedido.
Solução /Implementação:	<p>No portal de vendas para o perfil Cliente e Representante, será exibido o peso total estimado dos itens atendidos e peso total estimado de todos os itens do pedido. Para realizar o cálculo, serão utilizadas informações provenientes do cadastro de Itens do Faturamento (CD0903), o peso calculado será o peso bruto dos itens.</p> <p>Para atualizar o total de peso do pedido, o usuário deverá realizar o cálculo do pedido no portal.</p> <p>Itens com situação cancelado, não serão considerados no cálculo do peso.</p> <p>O peso de itens com situação igual a atendido ou atendido parcial serão considerados na informação “Peso Estimado Atendido”, os demais itens serão considerados na informação “Peso Estimado Total”.</p> <p>Quando o item estiver com situação atendido parcial, o cálculo da informação "Peso Estimado Atendido" deverá considerar apenas a quantidade atendida do item.</p> <p>As informações de peso serão definidas como “estimada”, pois não considerarão o peso de embalagens, este peso já é considerado no embarque do pedido.</p>
Requisi to:	MANDIS01-624



1.14 Agroindústria - Inovação - 12.1.17

1.14.1 Originação de Grãos - Inovação - 12.1.17

Venda, Compra e Armazenagem de Grãos - Inovação - 12.1.17

Inclusão Adiantamento Previsão

Linha de Produto:	Datasul
Segmento:	Agroindústria
Módulo:	Venda, Compra e Armazenagem de Grãos
Função:	GG1001b - Detalhe Contrato Compra
Situação /Requisito/Story /Issue:	Ao registrar um adiantamento em valor, no Contrato de Compras, não é possível informar a quantidade de produto correspondente a este adiantamento.
Solução /Implementação:	Foi realizado ajuste na rotina para permitir informar o campo de quantidade prevista. Este campo somente é solicitado atualmente quando é uma previsão, e foi alterado para permitir quando for adiantamento em valor.



Encerramento de Contratos

Linha de Produto:	Datasul
Segmento:	Agroindústria
Módulo:	Venda, Compra e Armazenagem de Grãos
Função:	GG2078 - Encerrar Contrato
Situação /Requisito:	Um Contrato de Compra Balcão, mesmo após ser totalmente fixado e pago, não tem seu status atualizado como Encerrado, e não há uma forma, mesmo que manual, para atualizar o seu status.
Solução /Implementação:	Foi desenvolvida uma nova função, por faixa de contratos, que pode ser executada em RPW (Template de Relatório), e que verifica se os contratos do filtro podem ter seu status atualizado como Encerrado.



Macro desconhecida: 'rate'

Pagamento com Dívida em Aberto no GG8000

Linha de Produto:	Datasul
Segmento:	Agroindústria
Módulo:	Venda, Compra e Armazenagem de Grãos
Função:	GG8000 - Fechamento Financeiro Compra
Situação /Requisito:	Ao realizar o Fechamento Financeiro, com os parâmetros Exige Amortização de Dívidas e/ou Exige Amortização Outros Contratos marcados por meio da rotina Permissões dos Usuários, localizada no módulo de Originação de Grãos, não é verificado se há títulos de adiantamentos já pagos no financeiro ou que estão abertos nos Contratos de Compras.
Solução /Implementação:	Foi realizado ajuste na rotina, para que quando for realizado o Fechamento Financeiro seja verificado se há adiantamentos já pagos ou abertos nos Contratos de Compras, de acordo com os parâmetros Exige Amortização de Dívidas e/ou Exige Amortização Outros Contratos, por meio da rotina Permissões dos Usuários, emitindo mensagem de bloqueio.



Macro desconhecida: 'rate'

Pendências de quantidade quebrada para armazenagem

Linha de Produto:	Datasul
Segmento:	Agroindústria
Módulo:	Venda, Compra e Armazenagem de Grãos
Função:	GG4933 - Pendências Fiscais Originação
Situação /Requisito:	Usuário do fiscal originação precisa que o relatório de 'Pendências Fiscais Originação', demonstre todos os campos que são chaves para a quebra de pendências, para com isso justificar a divisão das pendências.
Solução /Implementação:	Foram incluídos novos campos 'Safrá', 'Item', 'Referência', 'Duplicata', 'Sequência', 'Frete' na linha "Origem da Pendência " para facilitar visualmente a quebra das pendências.



Macro desconhecida: 'rate'

Alteração dados bancários do contrato

Linha de Produto:	Datasul
Segmento:	Agroindústria
Módulo:	Venda, Compra e Armazenagem de Grãos
Função:	GG1001B - Detalhe Contrato Compra
Situação /Requisito:	Ao gerar um Trade Slip pela rotina Novos Negócios, não está sendo possível modificar os dados bancários das Previsões de Pagamentos, quando geradas.
Solução /Implementação:	Foi realizado o ajuste para que seja possível modificar os dados bancários das Previsões de Pagamentos geradas na rotina Novos Negócios.



Macro desconhecida: 'rate'

Alteração de Local Embarque pós-Hedge

Linha de Produto:	Datasul
Segmento:	Agroindústria
Módulo:	Venda, Compra e Armazenagem de Grãos
Função:	GG0103 - Registrar Novos Negócios GG1012 - Permissão Usuários
Situação /Requisito:	Ao completar um novo <i>Trade Slip</i> , de Compras ou Vendas, é permitido alterar o Local de Embarque desde que para a mesma cidade/estado, porém, quando se deseja alterar para outra cidade/estado é emitida uma mensagem bloqueando a alteração.
Solução /Implementação:	Implementado o parâmetro "Altera Local Embarque TS" na rotina Permissão Usuários, que quando assinalado permite ao usuário alterar o Local de Embarque para outra cidade/estado ao completar um <i>Trade Slip</i> via Registrar Novos Negócios.



Macro desconhecida: 'rate'

NOME DO REQUISITO

Linha de Produto:	Datasul
Segmento:	Agroindústria
Módulo:	Venda, Compra e Armazenagem de Grãos
Função:	GG2000 - Romaneios
Situação /Requisito:	Não é possível receber entradas por Conta e Ordem via Romaneio.
Solução /Implementação:	<p>Consideremos o seguinte processo:</p> <p>Estou efetuando a compra do Fornecedor A, sendo que as remessas serão enviadas pelo Fornecedor B.</p> <p>NOTA MÃE</p> <p>A nota mãe, ou de fatura, será registrada via RE1001. Deverá ser informado o código do contrato:</p>

06.9.5629 - RE1001B1 - 2.00.00.058 - RE1001B1 - 10 - TOTVS S.A - Ambiente Corporativo 11.5.X SQL Server 2... X

Item 1 | Item 2 | Frota / MI

Seq: 1

Item: milho MILHO EM GRÃOS A GRANEL - ORIGINAÇÃO DE GRÃOS

Item Fornecedor:

Pedido: 0

Ordem Compra: 0.00 Evento: 0

Núm Contrato:

Qtde Emitente: 0,0000 KG Preço Unitário: 0,00000

Nossa Qtde: 0,0000 KG Preço Total: 0,00

OK Salvar Detalhar Cancelar Ajuda

Quantidade na unidade de medida do emitente

No RE1001B2, pasta saída, deve ser informado o Fornecedor B, responsável pela entrega da remessa.

06.9.5629 - RE1001B2 - 2.00.01.085 - Item Documento - 10 - TOTVS S.A - Ambiente Corporativo 11.5.X SQL S... X

Seq: 1

Item: milho MILHO EM GRÃOS A GRANEL - ORIGINAÇÃO DE GRÃOS

Pedido: 0 Ordem Compra: 0.00

Natureza Fiscal: 1110pt Operação Triangular - fatura

Valores | Ordem | Saída | Impostos | Estoque | Narrativa | FIFO

Devoluções/Terceiros

Série:

Numero Comp:

Natureza Comp:

Seq Complem: 0

Pedido Cliente:

Seqüência: 0

Reabre Ped

Data Nota Comp:

Operação Triangular

Emitente Entrega: 90000035

Nota Entrega: 2

Série Entrega: graos

Natureza Entrega: 599A

Seqüência Entrega: 1

OK Salvar Cancelar Ajuda

Enter data or press ESC to end.

	<p>REMESSA</p> <p>A remessa é enviada pelo Fornecedor B e será relacionada à nota Mãe do Fornecedor A.</p> <p>Deverá ser registrada via GG2000. No Romaneio deve ser informado o Fornecedor A, na pasta Contratos selecione o Contrato correspondente. Utilize a opção "Outros Produtores" para informar o fornecedor B que está efetuando a entrega fiscal. Em "Dados NF" informe a natureza de operação cadastrada para a remessa. Ao clicar em Ok, será aberto o GG2000U. para relacionar a remessa à Nota Mãe.</p>
--	---



Macro desconhecida: 'rate'

Exigência de matrícula

Linha de Produto:	Datasul
Segmento:	Agroindústria
Módulo:	Venda, Compra e Armazenagem de Grãos
Função:	GG0103 - Registrar Novos Negócios
Situação /Requisito:	Na ação de gerar o contrato pela rotina Registrar Novos Negócios, ao acionar o botão Complementar, está sendo exigida a Matrícula. O mesmo não ocorre ao gerar o contrato pela rotina de Contratos.
Solução /Implementação:	Inserido novo parâmetro na rotina de Permissão de Usuário, indicando ou não da obrigatoriedade em informar a matrícula na geração do contrato. Assim, será permitido definir quais usuários possam gerar contrato sem informar a matrícula.



Macro desconhecida: 'rate'


Listar Impostos Nota de Devolução Saída

Linha de Produto:	Datasul
Segmento:	Agroindústria
Módulo:	Venda, Compra e Armazenagem de Grãos
Função:	GG4120 - Conferências Notas
Situação /Requisito:	No relatório de Conferência Notas, quando for nota fiscal de saída devolução, e esta devolução esteja relacionada a uma nota de compra que tenha impostos retidos, mostrar os impostos retidos proporcionais da devolução. Esta necessidade é para identificar o valor líquido de impostos retidos que é devido, já que as devoluções impactam.
Solução /Implementação:	Foi incluído um novo parâmetro "Imposto Proporcional Devolução" na rotina Conferências Notas para listar os impostos na Nota de Devolução Saída, esses valores serão calculados proporcionalmente referente a Nota de Compra, e como <i>default</i> esse parâmetro vem assinalado. Ao desmarcar essa opção o relatório não apresentará os impostos da Nota de Devolução.



Macro desconhecida: 'rate'

Permitir Alterar Valor Unitário

Linha de Produto:	Datasul
Segmento:	Agroindústria
Módulo:	Venda, Compra e Armazenagem de Grãos
Função:	GG2000 - Romaneios
Situação /Requisito:	Não é possível alterar o Valor Unitário da Nota Fiscal, em recebimentos efetuados via rotina Romaneios.
Solução /Implementação:	<p>Foi criado um parâmetro, para o Grupo de Estoque, informando se é possível alterar o Valor Unitário em romaneios de Entrada, exceto Devoluções e Transferências.</p> 



Macro desconhecida: 'rate'

Melhorias Integração Hedge Moeda

Características do Requisito

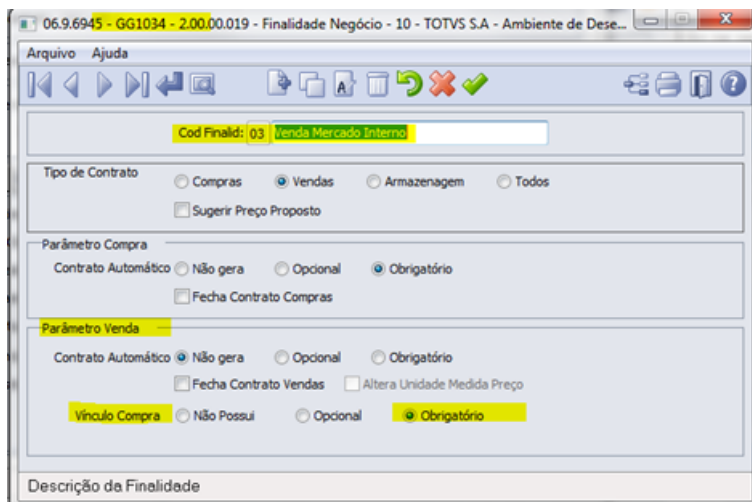
Linha de Produto:	Datasul													
Segmento:	Originação de Grãos													
Módulo:	Vendas, Compras e Armazenagem de Grãos													
Rotina:	<table border="1"> <thead> <tr> <th>Rotina</th> <th>Nome Técnico</th> </tr> </thead> <tbody> <tr> <td>Novos Negócios</td> <td>GG0103</td> </tr> <tr> <td>Finalidade Negócio</td> <td>GG1034</td> </tr> <tr> <td>Componentes Preço</td> <td>GG1014</td> </tr> <tr> <td>Monitor Hedge</td> <td>GG0104</td> </tr> <tr> <td>Detalhe Contrato Vendas</td> <td>GG1090</td> </tr> </tbody> </table>	Rotina	Nome Técnico	Novos Negócios	GG0103	Finalidade Negócio	GG1034	Componentes Preço	GG1014	Monitor Hedge	GG0104	Detalhe Contrato Vendas	GG1090	
Rotina	Nome Técnico													
Novos Negócios	GG0103													
Finalidade Negócio	GG1034													
Componentes Preço	GG1014													
Monitor Hedge	GG0104													
Detalhe Contrato Vendas	GG1090													
Requisito/Story/Issue (informe o requisito relacionado):	AGROG01-898													

Descrição

1. Vincular Trade Slip de Vendas a Trade Slip de Compras

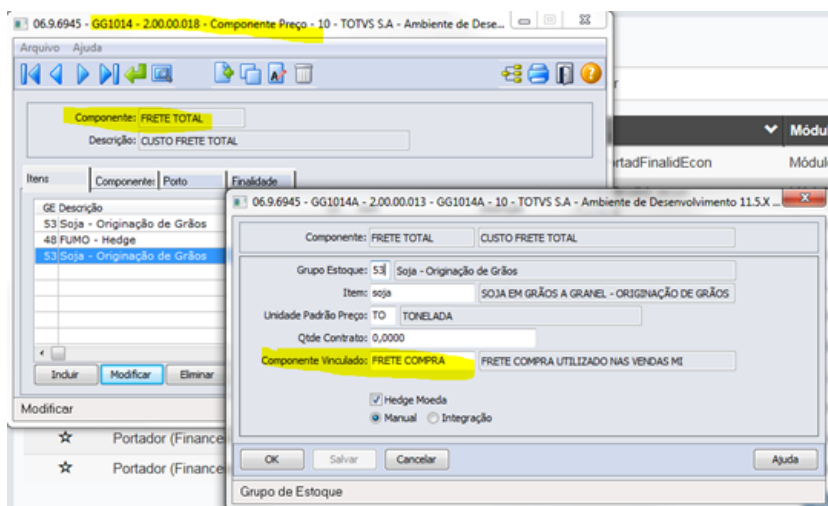
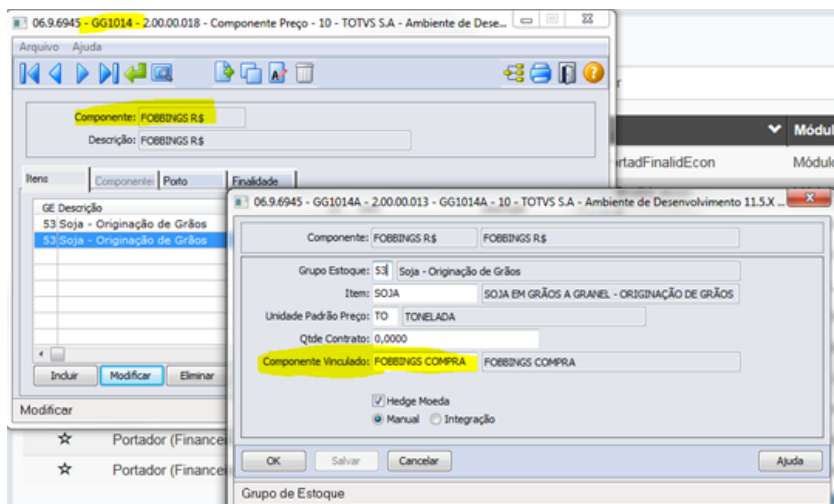
Necessário relacionar um ou mais Trade Slip de compras a um Trade Slip de vendas. O vínculo acontecerá apenas no Trade Slip de Vendas, registrado pela rotina Novos Negócios (GG0103), e poderá vincular um ou mais Trade Slip de Compras. No cadastro da finalidade

(GG1034), (ex. Exportação, registro, vendas mercado interno) será identificado como a mesma se comporta com relação ao vínculo: 1 – Não Possui, 2- Opcional ou 3 – Obrigatório. Desta forma, nas vendas de determinada finalidade poderá ser parametrizado para obrigar o vínculo com o contrato de compra.

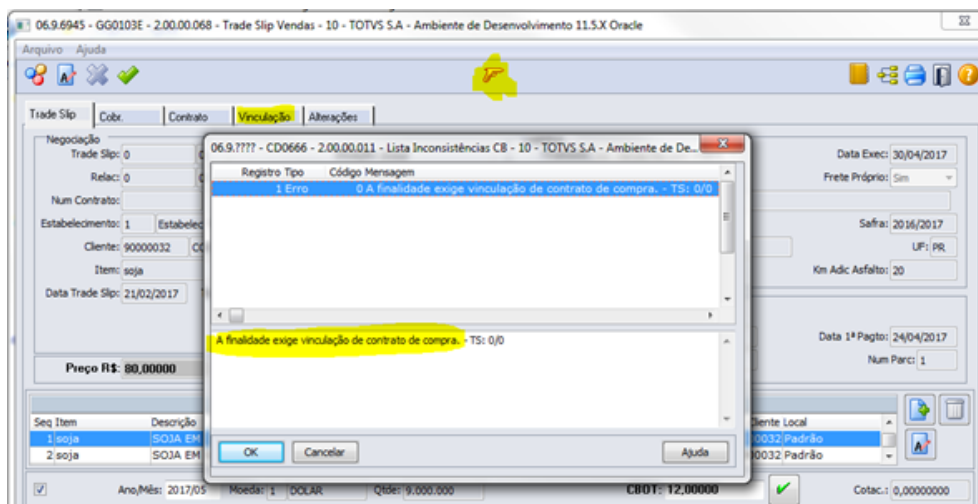


Validações em cada situação: 1 – Não Possui: Não irá permitir efetuar vínculo com contrato de compras. 2 - Opcional: Permitirá vincular contratos de compras, parcial ou total da quantidade do Trade Slip. Caso não vincular nenhum contrato de compras, irá permitir salvar o Trade Slip. 3 – Obrigatório: Irá obrigar a vincular exatamente a mesma quantidade do Trade Slip de Vendas.

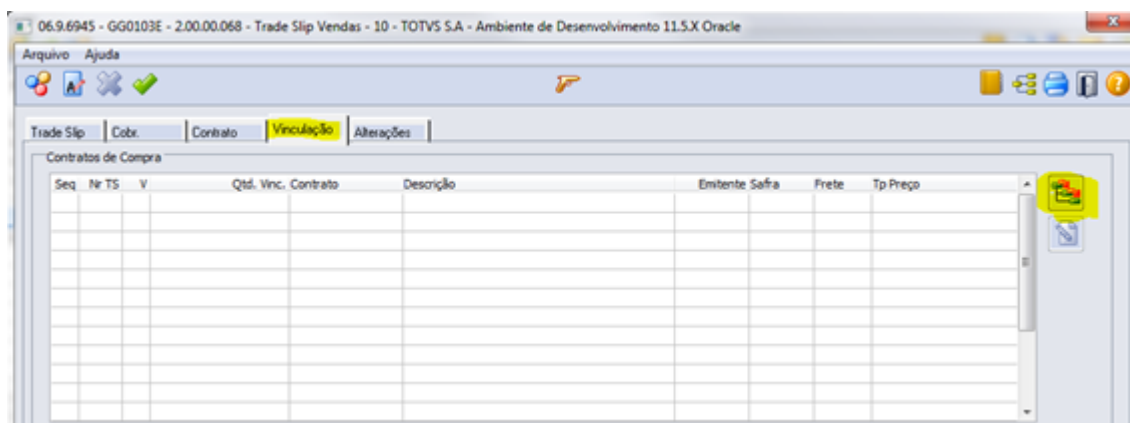
Necessário parametrizar quais componentes devem ser estornados quando estiverem em um Trade Slip de compras vinculado a um Trade Slip de Vendas. Exemplo: FRETE TOTAL, FOBBINGS R\$. No cadastro destes componentes (GG1014), deve ter relacionado um outro componente para absorver esses valores e compor a margem de vendas. (Ex.: FRETE COMPRA, FOBBINGS COMPRA). Estes componentes estarão no Trade Slip de vendas para apurar o impacto na margem. A taxa de cambio para estes componentes de estorno serão as taxas de reversão do Hedge. Caso tenha mais de um contrato de compras vinculado ao Trade Slip de vendas, será efetuado média ponderada das taxas das reversões.



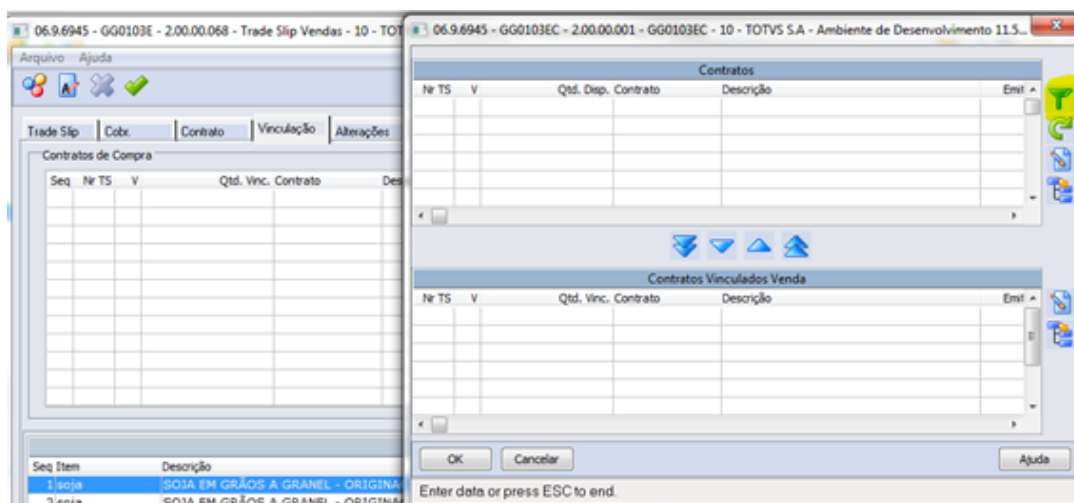
No Trade Slip de Vendas, somente permitir selecionar Trade Slip de Compras, que possua saldo a ser relacionado. Pode permitir parcial em volume, porém no máximo até a quantidade do Trade Slip de Compras. Caso for Obrigatório vincular contratos de compras, conforma a finalidade e não for vinculado quantidade suficiente será apresentada mensagem de validação, impedindo confirmar o Trade Slip:



A vinculação será feita através da pasta “Vinculação”:



Ao acionar a vinculação, será apresentada tela para informar quais contratos de compras serão vinculados, que podem ser localizados através do botão Filtro:



Para selecionar os contratos, utilizando o botão filtro:

06.9.6945 - GG0103ECA - 2.00.00.001 - GG0103ECA - 10 - TOTVS S.A - Ambiente de Desenvol...

Fornecedor: 0 999999999

Inscrição: 0 999999999

Estabelecimento: ZZZZZ

Estabelecimento Adm: ZZZZZ

Finalidade: 01 - Exportação 06 - Registro Exportação

Data Inclusão: 01/01/1900 31/12/2099

Contrato: ZZZZZZ-ZZZZZ

Trade Slip: 0 9999999

Tipo Frete
 CIF FOB

OK Cancelar Ajuda

Número do Contrato

Após selecionar os contratos, confirmar as quantidades:

06.9.6945 - GG0103E - 2.00.00.068 - Trade Slip Vendas - 10 - TOTVS S.A - Ambiente de Desenvolvimento 11.5...

Arquivo Ajuda

Trade Slip Cobr. Contrato Vinculação Alterações

Contratos de Compra

Seq	Nr TS	V	Qtd. Vinc.	Contrato	Descrição	Vinc.
1	1593	1	1.000.000,000	0001256-1	Vincular com vendas	Vinc.
2	1595	1	9.000.000,000	0001257-1	Vincular com vendas	Vinc.

Contratos Vinculados Venda

Nr TS	V	Qtd. Vinc.	Contrato	Descrição	Emit
1593	1	1.000.000,000	0001256-1	Vincular com vendas	9000E
1595	1	9.000.000,000	0001257-1	Vincular com vendas	9000E

OK Cancelar Ajuda

Enter data or press ESC to end.

Ao aprovar um Trade Slip de Vendas, com vinculo em Trade Slip de compras, necessário efetuar o estorno do Hedge, ou seja criar uma integração de reversão, dos componentes indicados, nos boletos originais do Trade Slip de compra.

Na integração com sistema de Hedge de Moeda, irá a indicação de reversão por cancelamento.

Na tela de monitor do Hedge, poderá ser feito acompanhamento das reversões, pela transação "Componente Vinculado".

The screenshot shows the Oracle Monitor Hedge application interface. The top window displays the 'Boletos Hedge Moeda' table, and the bottom window displays the 'Reversões Hedge Moeda' table.

St	Tr	Slip	V	SLTS	Componente	Dt Venc	Vf Hedge	Vf Saldo Hedge	Num Boleto
A	Compra	1.593	1	A	FRETE TOTAL	01/05/2017	115.500,00	0,00	6T786
A	Compra	1.593	1	A	FOBBINGS R\$	01/05/2017	5.000,00	0,00	BRE545

St	Transação	Val Movto	Val Trans	Qtd Mov	Cotação Dt Trans	Dt Mov	Hr Mov	Dt Atual
	Compras vinculadas	115.500,0000	115.500,0000	1.000,000,0000	0,000000	20/02/2017	20/02/2017	18:29

O Trade Slip original de compra vinculado a venda, não sofrerá nenhuma alteração ou recálculo de margem. O que vai ocorrer é a reversão dos Boletos dos componentes indicados (frete e fobbings) diminuindo o seu saldo.

Considerações após o vínculo do TS de compras com TS de Vendas:

- Ao cancelar um TS de compras que tenha vínculo com TS de Vendas, não será feita nenhuma movimentação nos Boletos de Hedge que foram revertidos (Ex. FRETE TOTAL, FOBBINGS R\$).
- Ao cancelar um TS de vendas que tenha vínculo com TS de Compras, não será feita nenhuma movimentação em relação aos Boletos de Hedge que foram revertidos. (Ex. FRETE TOTAL, FOBBINGS R\$).
- Ao efetuar uma alteração, ou mudança de execução de um TS de Compras que tenha vínculo com TS de Vendas, não será permitido alterar os valores de componentes que possuem vínculo e foram estornados no TS de vendas.
- Ao efetuar uma alteração, ou mudança de execução de um TS de Vendas que tenha vínculo com TS de Compras, não será permitido alterar os valores de componentes que possuem vínculo e foram estornados no TS de vendas.
- Após passar para a situação Banking, as reversões referente o vínculo do TS de Compras com vendas serão demonstradas na tela de Monitor do Hedge (gg0104), bem como no relatório de acompanhamento (GG4103).

Nota: Não está previsto estorno de reversão, caso seja necessário o cancelamento do TS de Vendas, referente as baixas realizadas nos componentes do TS de compra, pois não há integração com sistema de Hedge que suporte esta transação. Caso venha a ser desenvolvido um layout para este tipo de integração, será novamente analisada esta situação.

2. Alterações na Tela de Trade Slip para Local Embarque

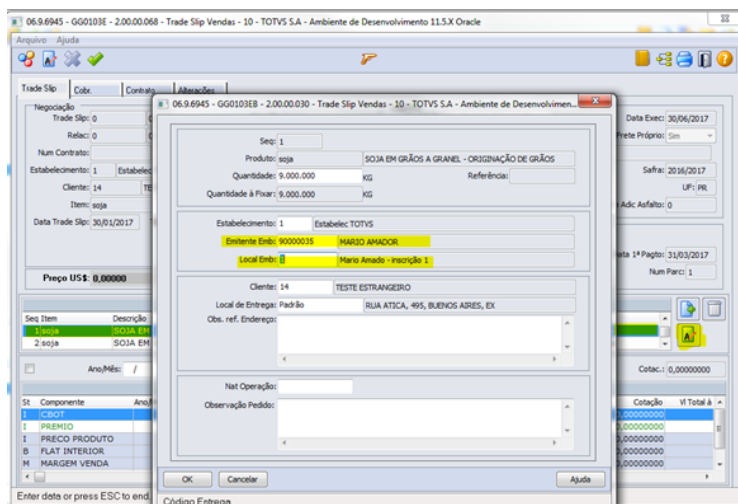
Este item é referente alguns específicos que hoje estão da tela do Trade Slip que a Cofco deixará de utilizar (GG2015 – Compras / GG2027 - Vendas) para alguns produtos.

Incluir Novo Campo a ser solicitado no Trade Slip:

- Emitente de Embarque (validar com cadastro de clientes/fornecedores) Local de Embarque (validar com cadastro de local de entrega)
- No campo de fornecedor/cliente do local de embarque, incluir menu para escolha de programa de pesquisa (zoom), permitindo escolher entre o cadastro de clientes/fornecedores ou Locais de Entrega.
- No Trade Slip de Compras, caso escolher a pesquisa de local de entrega, e for tipo de frete FOB, trazer para o campo de cidade e estado as informações do local de entrega.
- No Trade Slip de Vendas, estas informações de local de entrega, devem ser solicitadas no produto do Trade Slip.
- No Trade Slip de Vendas, este local de embarque não é o cliente do pedido de vendas (Destino), e sim o local onde o produto se encontra (Origem). Desta forma, ao informar o local de embarque no primeiro produto, buscar a cidade e estado deste local para trazer esta informação para o TS.

TS Compras:

TS Vendas:



Importante: Ao completar um Trade Slip de novo Contrato, é possível alterar o local de embarque, porém deverá ser na mesma Cidade/Estado informado na Inclusão do TS.

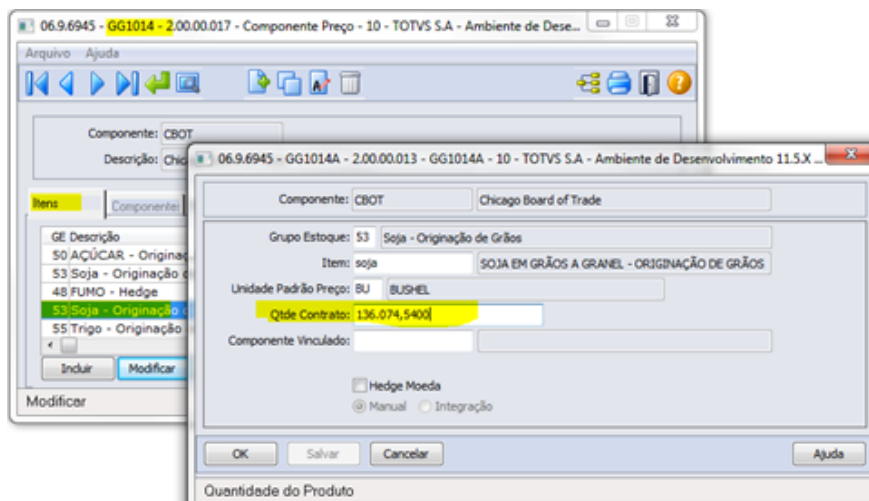
3. Quantidade de contratos por item e componente

No resumo II, da tela de Trade Slip (GG0103), referente componente da Bolsa é demonstrada a quantidade de contratos. Até antes deste desenvolvimento, o fator para cálculo da quantidade de contratos estava na tela de calendário da bolsa, que é por grupo de estoque.

Pode ocorrer situações onde o grupo de estoque, tenha mais de um item, com fator para cálculo da quantidade de contratos diferente.

Para tratar esta situação, incluir no relacionamento Itens X componentes (GG1014), a informação da quantidade de contratos e com isso permitirá parametrizar fatores diferentes por item, para cada componente. Ex.:

- CBOT para farelo, fator para conversão de Kg para quantidade de contratos é 90.719,4000.
- CBOT para óleo, fator para conversão de Kg para quantidade de contratos 27.215,6000.
- CBOT para soja, fator para conversão de Kg para quantidade de contratos é 136.074,5400.



4. Rolagem Parcial

Permitir efetuar uma rolagem parcial do saldo de um Boleto.

Ao efetuar a rolagem, permitir informar um valor, que poderá ser o valor de saldo total ou menor. Nunca poderá ser maior que o valor de saldo. Caso seja parcial, será efetuada uma divisão do Boleto Original, permanecendo uma parte do saldo no Boleto Origem e solicitação de Novo Boleto.

Caso seja parcial, e o componente seja do tipo Preço Produto, efetuar uma divisão também das previsões de pagamento no Trade Slip e no Contrato.

Assim como na rolagem total, não terá cancelamento da rolagem parcial. Para ajustes é necessário efetuar nova rolagem.

5. Permitir Alterar um Trade Slip que já tenha sofrido outras alterações

Apenas Trade Slips do tipo Novo ou Fixação permitem hoje a inclusão de Trade Slip de Alteração ou Mudança de Execução.

A necessidade é que possa ser feitas alterações sobre Trade Slip do tipo Alteração, ou seja efetuar uma nova alteração ou mesmo uma mudança de execução.

Caso tenha Multa do Trade Slip de origem da alteração, não terá alteração desta Multa, porém poderá ser informado novos valores de Multa, no novo Trade Slip de alteração.

6. Gerar Contrato de Vendas automaticamente através do Trade Slip

Parametrizar na finalidade se deseja gerar automaticamente o contrato de vendas ou compras através do Trade Slip, após a etapa de completar.

06.9.6945 - GG1034 - 2.00.00.019 - Finalidade Negócio - 10 - TOTVS S.A - Ambiente de Dese...

Arquivo Ajuda

Cod Finalid: 06 Registro Exportação

Tipo de Contrato Compras Vendas Armazenagem Todos
 Sugerir Preço Proposto

Parâmetro Compra
 Contrato Automático Não gera Opcional Obrigatório
 Fecha Contrato Compras

Parâmetro Venda
 Contrato Automático Não gera Opcional Obrigatório
 Fecha Contrato Vendas Altera Unidade Medida Preço

Vínculo Compra Não Possui Opcional Obrigatório

Descrição da Finalidade

Desenvolver a opção de gerar o contrato de vendas através do trade slip, semelhante a opção que há no trade slip de compras após completar o mesmo.

06.9.6945 - GG0103E - 2.00.00.068 - Trade Slip Vendas - 10 - TOTVS S.A - Ambiente de Desenvolvimento 11.5.X Oracle

Arquivo Ajuda

Trade Slip Cabe Contrato Alterações

General
 Estabel Adm: 1 Estabelec: TOTVS
 Prazo Entrega: 30/01/2017 #1: 30/05/2017 Exportação
 Cliente Item Triun: 0 Fornecedor desconhecido
 Limite Fixação: 0
 Cadên. Cobrança: 0 Cadên. Embarque: 0
 % Juros: 0,0000 Data Início Juros:
 Referência: 6 VENDA ANTECIPADA
 Operação: 2 RENEGOCIACAO QUEBRA SAFRA
 Regão: au Contrato Compra:
 Moeda do Pedido: 1 DOLAR

General II
 Gera Contrato
 Descrição: Contrato Exportação
 Vendedor: venturi Gibson Venturi
 Observação:
 Corretor: Fornecedor desconhecido
 Repres: 99999 EXPORT INDUSTRIA E COMERCIO LTDA AÇÃO.
 Refer. Corretor:
 % Comissão: 5,0000 % Emissão: 0,00

Seq Item	Descrição	Quantidade Un	Quantidade à Fixar Estab.	Unit. Oper	Cliente Local
1	SOJA EM GRÃOS A GRANEL - ORIGINAÇÃO	9,000000,000,000 KG	1,000,000,000 1	7314	14 Pedreira
2	SOJA EM GRÃOS A GRANEL - ORIGINAÇÃO	1,000000,000,000 KG	1,000,000,000 1	7314	14 Pedreira

Ano/Mês: 2017/05 Moeda: 1 DOLAR Qtde: 1,000,000 CBT: 15,00000 Contac: 0,00000000

St	Componente	Ano/Mês	Moeda	Un	Qtde Fixada	Valor Fixado	Qtde à Fixar	Valor à Fixar	US\$/TO	Cotação	VI Total à
1	PRECIO	2017/05	US\$	BU	0,000	0,000000	1,000,000,000	15,00000	5314434	0,00000000	531,44
1	PRECO PRODUTO	US\$	TO	0,000	0,000000	1,000,000,000	587,88947	587,88947	0,00000000	587,88	
B	PLAT INTERIOR	US\$	TO	0,000	0,000000	1,000,000,000	587,88947	587,88947	0,00000000		
M	MARGEM VENDA	US\$	TO	0,000	0,000000	1,000,000,000	0,00000	0,00000	0,00000000		

Enter data or press ESC to end.

7. Alteração Rolagem Rejeitada

Uma rolagem, feita na tela de Monitor Hedge (GG0104), pode ser rejeitada pelo sistema de Hedge (SBM) devido a nova data para vencimento informada, não ser aceita pelo sistema de Hedge.

Cria uma opção na tela de monitor de Hedge (GG0104), para quando uma rolagem for rejeitada, permitir alterar a data de vencimento, e submeter novamente a integração.

Esta nova data, caso seja em componente do tipo Preço Produto, deve atualizar a data de previsão de pagamento no Trade Slip e Contrato.

Esta opção poderia ser utilizada também para outros Boletos gerados por TS, que foram rejeitados por data inválida, ou seja não apenas para Boletos de rolagem.

8. Vendas Exportação: inicializar data 1ª parcela de pagamento

Em vendas exportação a data da 1ª parcela, não é obrigatória, pois não terá hedge de produto, considerando que o valor da cobrança não será na moeda corrente (reais).

Para não obrigar informar uma data prevista da 1ª parcela, será usado a condição de pagamento para trazer uma data automaticamente a data prevista.

Importante: a regra para busca da 1ª data de cobrança será conforme os padrões do ERP, e logo o critérios para feriados e finais de semana será conforme o cadastro do fornecedor.

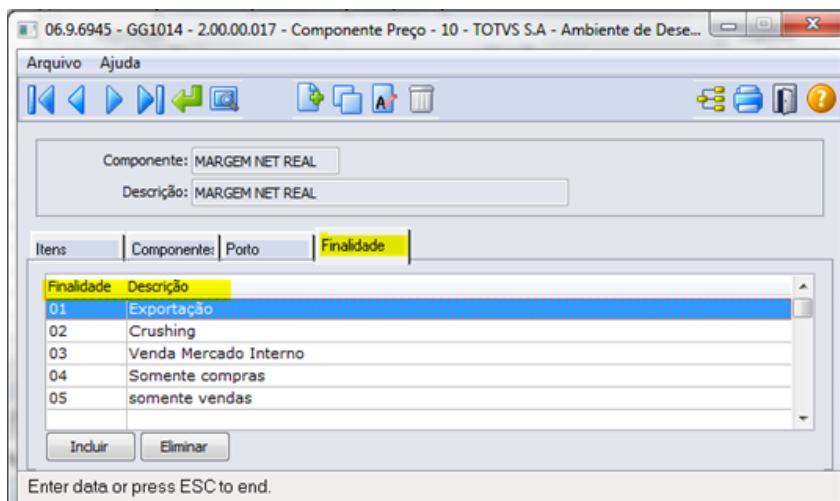
9. Vendas Exportação: componentes de preço

Para determinadas finalidades podem não ser necessários todos componentes que existem, como exemplo componentes de Margens e Fretes.

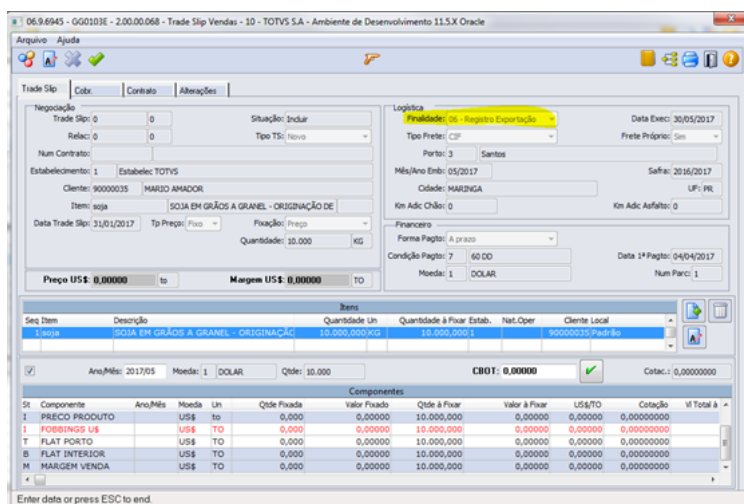
Também pode não ser necessário calculo de Margem. Por padrão, o sistema de Originação exige que tenha pelo menos um componente de margem no TS, que pode não ser listado por padrão, e não ter o seu valor calculado (zero). Outros componentes de totais, e cálculos de margens podem não ser necessários e assim precisam ser restringidos apenas a algumas finalidades.

Para desconsiderar alguns componentes, no cadastro de componente de preço (GG1014) restringir os componentes por finalidade, e assim trazer apenas os componentes que interessam para a finalidade usada na exportação (Registro). Exemplo: CBOT, Premio, Fobbings U\$.

A pasta Finalidade, do cadastro GG1014, funciona por exceção, ou seja, caso não tiver nenhuma informação será considerado todas as finalidades. Caso tenha informação, o componente será restrito para apenas estas finalidades.



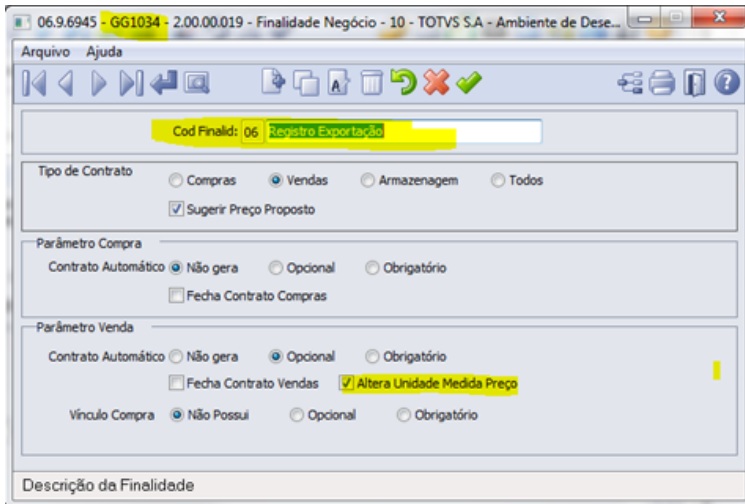
Como exemplo do componente acima, que está restrito a algumas finalidades, na finalidade 06 – exportação registro, não será apresentado ou calculado este componente:



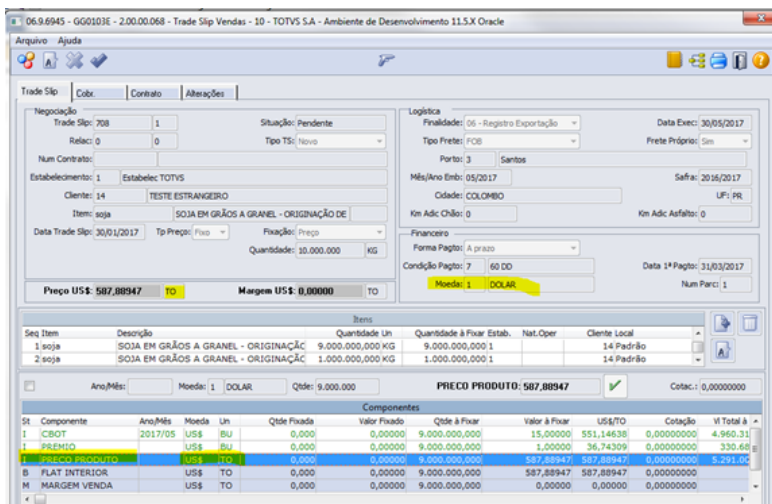
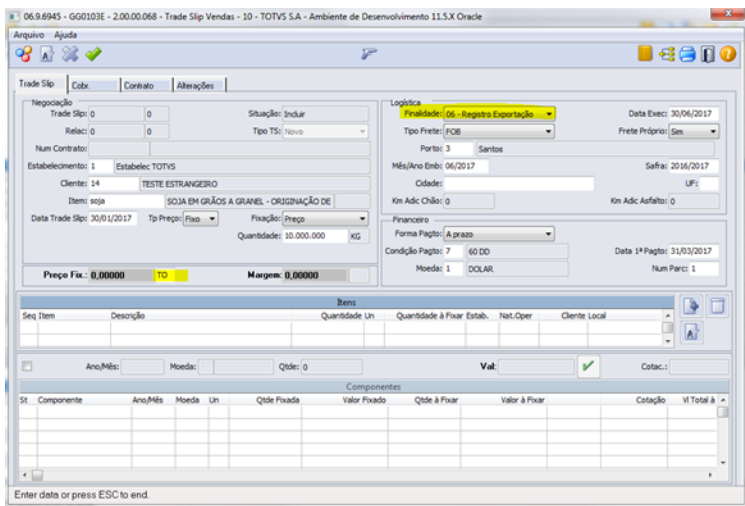
10. Vendas Exportação: Unidade de Medida do preço

Nas vendas exportação a unidade de medida de preço (Toneladas) é diferente da originação (Sacas).

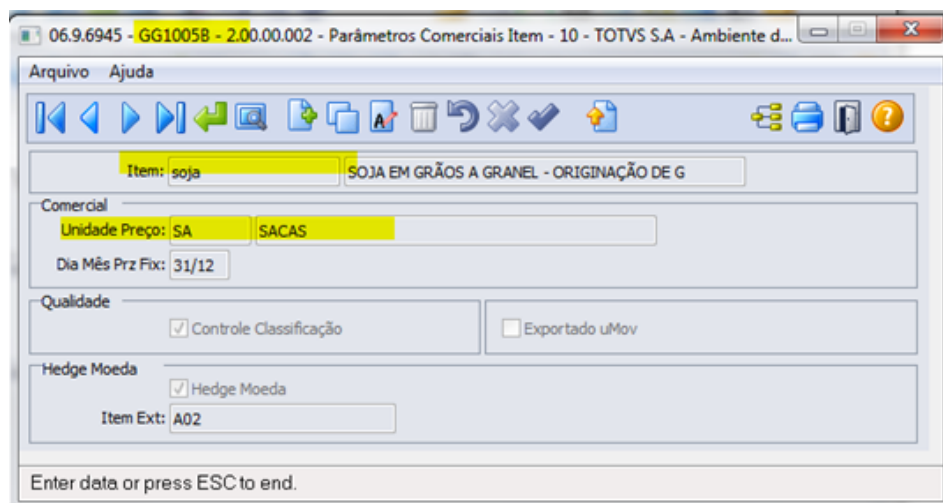
Para permitir esta situação, no cadastro de finalidade (GG1014), necessário ter um parâmetro indicando que permite informar a unidade de medida no Trade Slip de vendas.



Com a finalidade parametrizada, ao incluir um novo negócio de vendas (GG0103), poderia ser informa a unidade de medida desejada (toneladas) para o preço a ser fixado. Esta unida de de medida seria atualizada no contrato quando da geração do mesmo.



Atenção: Informar a unidade de medida no TS não é obrigatória, se não for informada a unidade de medida (deixando em branco) ou se a finalidade NÃO permitir alterar a unidade de medida do preço, será considerada a unidade de medida comercial padrão do produto.

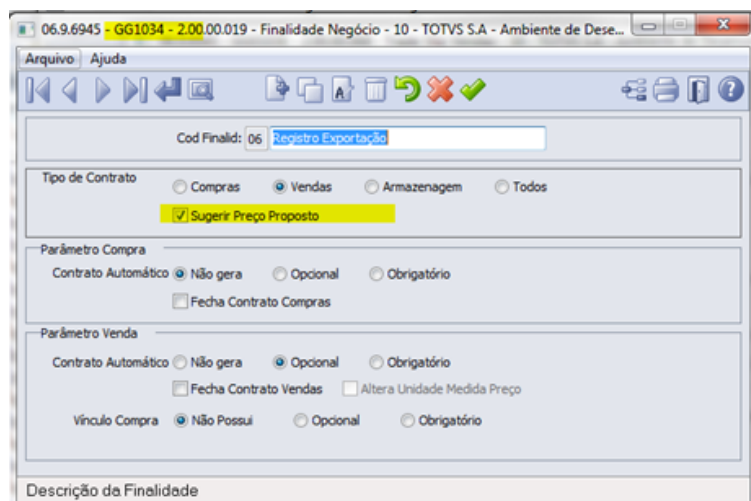


11.Vendas Exportação: Calcular Preço Produto

A necessidade é que o preço produto venha automaticamente conforme o preço calculado pelos componentes. Exemplo: CBOT (+), Premio (+), Fobbings US\$(-).

Para atender esta necessidade, que já existia no Trade Slip usado antes do projeto Hedge (gg2015/gg2027), no cadastro de finalidade incluir um parâmetro para indicar que deseja replicar o preço calculado sobre o preço proposto.

Parâmetro Cadastro Finalidade:



Este novo parâmetro será utilizado no Trade Slip de Compra e Vendas, para indicar que o valor do componente do tipo Preço Proposto a ser fixado, será sugerido com base no componente do tipo Preço Calculado.

Para que esta sugestão ocorra, é necessário que o TS de fixação de preço tenha um componente do tipo Preço Calculado e um componente do tipo Preço Proposto:

The screenshot shows a window titled '06.9.6945 - GG1014C - 2.00.00.023 - GG1014C - 10 - TOTVS S.A - Ambiente de Desenvolvimento 11.5.X ...'. The 'Componente' field is set to 'PRECO CALCULADO'. The 'Descrição' field contains 'PRECO CALCULADO'. The 'Unidade Padrão' is 'TO' (TONELADA). The 'Moeda' is '1' (DOLAR). The 'Mantém Valor Componente' checkbox is checked. The 'Forma' section has 'Valor' selected. The 'Cálculo Compra' dropdown is set to 'Informativo'. The 'Cálculo Venda' dropdown is set to 'Preço Calculado'.

The screenshot shows a window titled '06.9.6945 - GG1014C - 2.00.00.023 - GG1014C - 10 - TOTVS S.A - Ambiente de Desenvolvimento 11.5.X ...'. The 'Componente' field is set to 'PRECO PRODUTO'. The 'Descrição' field contains 'PRECO PRODUTO'. The 'Unidade Padrão' is 'SA' (SACAS). The 'Moeda' is '0' (Real). The 'Mantém Valor Componente' checkbox is checked. The 'Forma' section has 'Valor' selected. The 'Cálculo Compra' dropdown is set to 'Preço Proposto'. The 'Cálculo Venda' dropdown is set to 'Preço Proposto'.

Importante que estes componentes estejam relacionados a finalidade:

The screenshot shows a window titled '06.9.6945 - GG1014 - 2.00.00.018 - Componente Preço - 10 - TOTVS S.A - Ambiente de Dese...'. The 'Componente' field is set to 'PRECO CALCULADO'. The 'Descrição' field contains 'PRECO CALCULADO'. Below the form is a table with columns 'Finalidade' and 'Descrição'. The first row is highlighted in blue and contains '00' in the 'Finalidade' column and 'Registro Exportação' in the 'Descrição' column. There are 'Incluir' and 'Eliminar' buttons at the bottom of the table.

Finalidade	Descrição
00	Registro Exportação

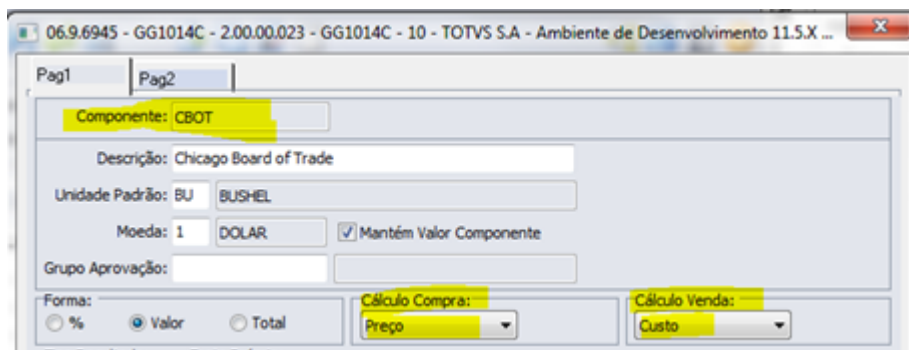
O valor determinado no componente Preço Calculado será atualizado no componente Preço Proposto. É permitido alterar este preço produto, caso for necessário.

Atenção: o componente do tipo preço calculado é determinado através dos outros componentes do Trade Slip. Há duas formas de calculo que podem ser usadas (uma ou outra):

a) **Pelo tipo de cálculo dos outros componentes do TS:**

Quando Custo (- Diminuir)

Quando Preço (+ Somar)



b) **Pelos componentes relacionados:**

Se no componente do tipo preço calculado, tiver outros componente relacionado, seguirá o que for determinado neste relacionamento: Somar ou Diminuir.

Componente	Descrição	Oper Compra	Oper Venda	Cancel Compra	Cancel Venda
cbot	Chicago Board of Trade	Não Calcula	Somar	Não Calcula	Somar
FOBBINGS U\$	FOBBINGS U\$	Não Calcula	Somar	Não Calcula	Somar
premio	PREMIO	Não Calcula	Somar	Não Calcula	Somar

Ao criar um Trade Slip, irá fazer o cálculo do componente do tipo preço calculado e atualizar o resultado (quando for maior que zero) no componente do tipo Preço Proposto.

12. Vendas Exportação: Outras Moedas além do Real e Dolar (Ex.: Euro)

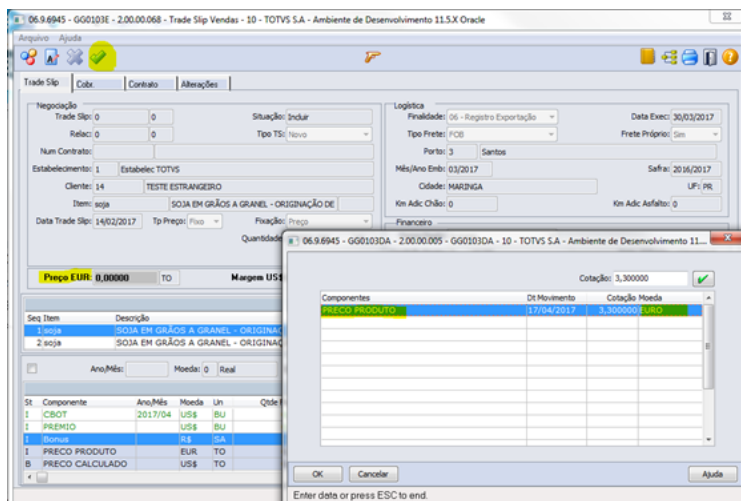
Necessidade de informar preço produto em outras moedas.

Na exportação, quando utiliza uma moeda para o preço, que não seja a moeda da Margem (Exemplo: Dolar), e que também não é a moeda corrente (reais), o sistema acaba precisando duas cotações (Euro -> reais, reais -> Dolar) para permitir concluir o Trade Slip, pois todos valores de componentes precisam ser convertidos para a Moeda da Margem (US\$).

Para que os valores sejam apresentados corretamente, não será obrigatório digitar a cotação da moeda da Margem (ex. dólar). Como é uma exigência do Trade Slip, passar a utilizar a cotação diária da moeda da margem, cadastrada no sistema para fazer esta conversão.

Nesta situação, de ter duas moedas estrangeiras envolvidas no mesmo Trade Slip, será utilizado o cadastro de cotações diárias, do dia que estiver cadastrando o Trade Slip:

Ao registrar o Trade Slip, será solicitado a cotação da moeda do Preço (ex. Euro):



Após informar a cotação da moeda do Preço (E\$), será feito o cálculo do preço calculado, e caso a finalidade estiver replicando o preço para o produto, será apresentado:

Componente	Moeda	Unid	Valor a Fixar	U\$/TN	Cotação
CBOT	U\$	BU	10,75000	394,98824	0,00000
Premio	U\$	BU	0,55000	20,20870	0,00000
Elevação	U\$	TN	3,00000	3,00000	0,00000
Preço Produto	E\$	TN	389,71347	412,19694	3,30000
Preço Calculado	U\$	TN	412,19694	412,19694	3,12000

Preço Produto será sugerido, se a finalidade indicar, conforme o cálculo:

$(CBOT + \text{Premio} - \text{Elevação}) = \text{U\$ } 412,19694/\text{TN} / * \text{ fórmula Preço Calculado GG1014} *$

$\text{Preço Produto} = 412,19694 * 3,12 / 3,3 = \text{E\$ } 389,71347/\text{TN}$

Sendo que: 3,12 cotação do dia para moeda dólar e 3,3 cotação euro informada no Trade Slip.

13. Vendas Exportação: Moeda geração de pedidos de exportação

Os pedidos de vendas exportação, devem ser gerados na moeda do contrato. Hoje já existe no sistema, parâmetro (GG1107- Parâmetros grãos por estabelecimento) que permite indicar para gerar o pedido na moeda do contrato. Este parâmetro é único para vendas Mercado interno e externo.

Para não depender deste parâmetro, será solicitado no TS de Vendas, um novo campo Moeda Pedido de Vendas. Este campo será inicializado com a informação da moeda do Trade Slip, e somente poderá ser alterada, quando a moeda do Trade Slip for diferente de moeda corrente.

Ao registrar um contrato novo de vendas é informado a moeda do contrato:

Trade Slip: 699 | Situação: Completar | Logística: 05 - Registro Exportação | Data Exec: 15/03/2017

Trade Slip: 699 | Tipo TS: Novo

Estabelecimento: 1 | Estabelec: TOTVS

Cliente: 90000035 | MARJO AMADOR

Item: SOJA | SOJA EM GRÃOS A GRANEL - ORIGNAÇÃO DE

Data Trade Slip: 30/01/2017 | Tp Pedido: Fisco | Fixação: Preço

Quantidade: 30.000,0000 KG

Preço US\$: 477,66020 TO | Margem US\$: 0,00000 TO

Moeda: 1 DOLAR

Seq Item	Descrição	Quantidade Un	Quantidade à Fixar Estab.	Local	
4	SOJA	SOJA EM GRÃOS A GRANEL - ORIGNAÇÃO	3.000.000,0000 KG	3.000.000,0000 1	Padrão

Ano/Mês: 2017/03 | Moeda: 1 DOLAR | Qtde: 3.000,0000 | CBO1: 12,00000 | Cotac.: 0,00000000

St	Componente	Ano/Mês	Moeda	Un	Qtde Fixada	Valor Fixado	Qtde à Fixar	Valor à Fixar	US\$/TO	Cotação	Vl Total à
	CBO1	2017/03	US\$	BU	0,0000	0,000000	3.000.000,0000	12,00000	440,91711	0,000000000	1.322,71
1	PREMIO	US\$	BU	0,0000	0,000000	3.000.000,0000	1,00000	96,74309	0,000000000		110,22
1	PRECO PRODUTO	US\$	TO	0,0000	0,000000	3.000.000,0000	477,66020	477,66020	0,000000000		1.432,98
B	FLAT INTERIOR	US\$	TO	0,0000	0,000000	3.000.000,0000	477,66020	477,66020	0,000000000		
M	MARGEM VENDA	US\$	TO	0,0000	0,000000	3.000.000,0000	0,00000	0,00000	0,000000000		

Ao completar o TS, é informada a moeda do pedido de vendas, que por padrão será sempre igual a moeda do contrato, mas poderá ser alterada:

Trade Slip: 699 | Situação: Completar | Logística: 05 - Registro Exportação | Data Exec: 15/03/2017

Trade Slip: 699 | Tipo TS: Novo

Estabelecimento: 1 | Estabelec: TOTVS

Cliente: 90000035 | MARJO AMADOR

Item: SOJA | SOJA EM GRÃOS A GRANEL - ORIGNAÇÃO DE

Data Trade Slip: 30/01/2017 | Tp Pedido: Fisco | Fixação: Preço

Quantidade: 30.000,0000 KG

Preço US\$: 477,66020 TO | Margem US\$: 0,00000 TO

Moeda do Pedido: 1 DOLAR

Seq Item	Descrição	Quantidade Un	Quantidade à Fixar Estab.	Local	
4	SOJA	SOJA EM GRÃOS A GRANEL - ORIGNAÇÃO	3.000.000,0000 KG	3.000.000,0000 1	Padrão

Ano/Mês: 2017/03 | Moeda: 1 DOLAR | Qtde: 3.000,0000 | CBO1: 12,00000 | Cotac.: 0,00000000

St	Componente	Ano/Mês	Moeda	Un	Qtde Fixada	Valor Fixado	Qtde à Fixar	Valor à Fixar	US\$/TO	Cotação	Vl Total à
	CBO1	2017/03	US\$	BU	0,0000	0,000000	3.000.000,0000	12,00000	440,91711	0,000000000	1.322,71
1	PREMIO	US\$	BU	0,0000	0,000000	3.000.000,0000	1,00000	96,74309	0,000000000		110,22
1	PRECO PRODUTO	US\$	TO	0,0000	0,000000	3.000.000,0000	477,66020	477,66020	0,000000000		1.432,98
B	FLAT INTERIOR	US\$	TO	0,0000	0,000000	3.000.000,0000	477,66020	477,66020	0,000000000		
M	MARGEM VENDA	US\$	TO	0,0000	0,000000	3.000.000,0000	0,00000	0,00000	0,000000000		

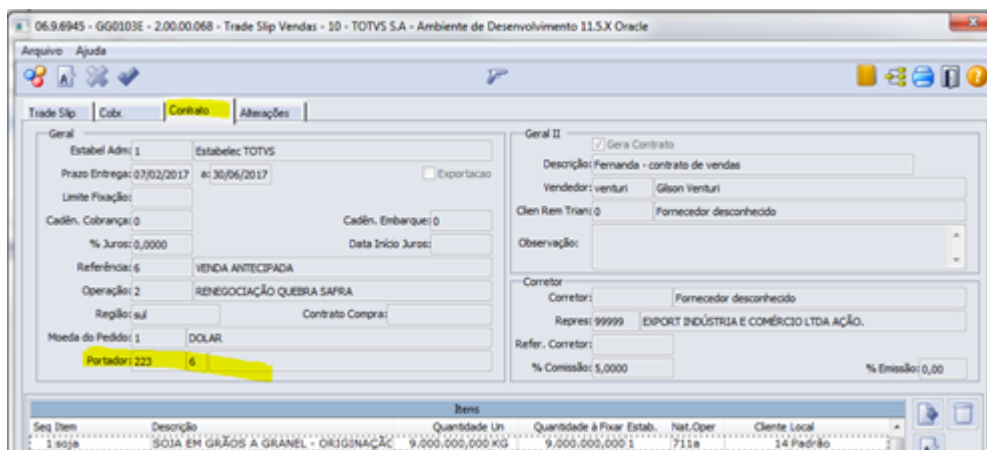
Ao gerar o pedido de vendas, irá obedecer a moeda informada no TS.

14. Vendas Exportação: Portador Financeiro

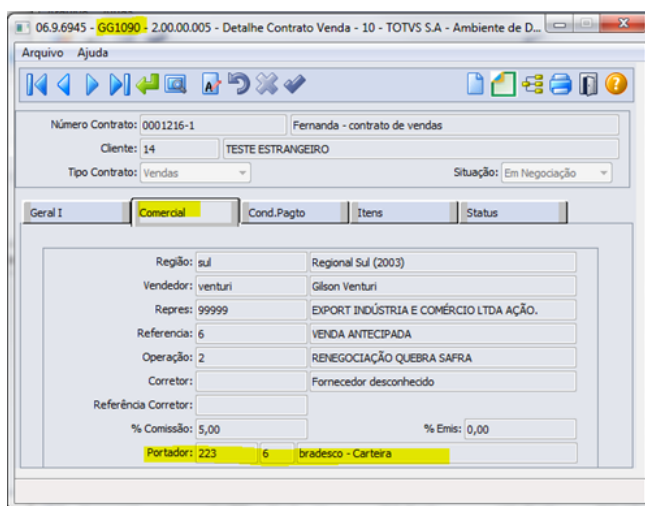
Conforme a moeda do pedido, o sistema exige um portador que esteja parametrizado para a mesma. Hoje é utilizado os parâmetros de grãos (GG1005), onde há apenas um portador para moeda estrangeira, que pode ou não estar apto a receber o pedido de venda em uma ou mais moedas.

No Trade Slip de vendas exportação, permitir informar o portador para pedido de vendas, para quando tiver exceções (como o caso do Euro), permitir informar o portador financeiro que a empresa trabalha.

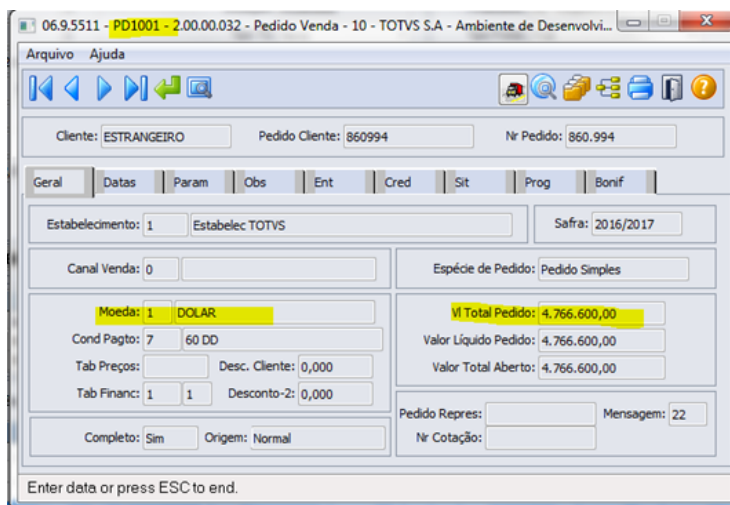
Caso não seja informado um portador no Trade Slip, ao confirmar a etapa de completar, será atualizado o Trade Slip e também o contrato com o portador padrão o informado nos parâmetros de grãos. Caso não tiver informação nos parâmetros de grãos, será atualizado como padrão o portador do cadastro de clientes (CD0704).



Nos detalhes do contrato de vendas (GG1090) será possível consultar e também alterar o portador para o pedido, quando o contrato estiver na situação “Em Negociação”.



Com o portador compatível com a moeda do pedido, o mesmo será gerado ao fechar o contrato:





Macro desconhecida: 'rate'

Recebimento por Fixação CIF/FOB

Características do Requisito

Linha de Produto:	Datasul	
Segmento:	Originação de Grãos	
Módulo:	Vendas, Compras e Armazenagem de Grãos	
Rotina:	Rotina	Nome Técnico
	Tipo de Compra	GG1080
	Parâmetros Grãos Estabelecimento	GG1107
	Cadastro Tipo de Frete	GG1035
	Romaneio	GG2000
	Detalhes Contrato Compra	GG1001B
	Registrar Novos Negócios	GG0103
	Fechamento Financeiro	GG8000
	Divergência Compra	GG0601
	Extrato Contrato Compra	GG4025
	Fixações Entregues	GG4233
	Fixações Preço / Componente	GG4096
	Pendências Fiscais Originação	GG4933
	Detalhe Entregas em Contratos de Compra	GG4052

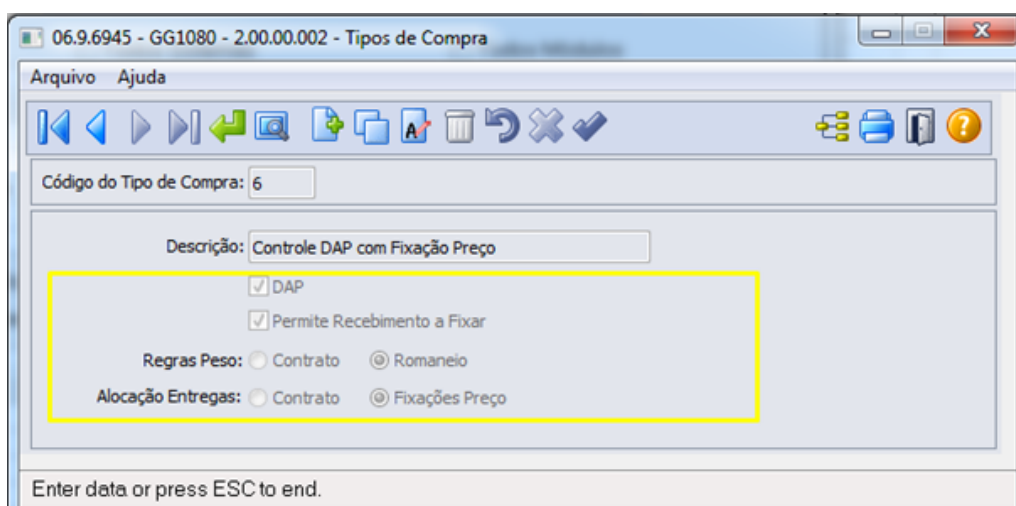
	Entregas dos Contratos	GG4935
Requisito/Story/Issue (informe o requisito relacionado):	AGROG01-979	

Descrição

Permitir no recebimento de Contrato de Compras a vinculação de entregas nas fixações, conforme o tipo de frete do romaneio e da fixação, e a informação DAP.

1) GG1080 – Tipo de Compra

No cadastro de Tipo de Compra foram incluídos novos parâmetros, para que seja possível um contrato receber entregas de tipos de fretes diferentes e também para que possa ser assinalado como DAP.



Regras Peso:

- Contrato: deve considerar o peso conforme regras do contrato (Origem ou Destino).
- Romaneio: deve seguir o peso conforme regras do tipo de frete do romaneio (Origem ou Destino).

Alocação Entregas:

- Contrato: deve considerar a alocação das entregas ao saldo do contrato.
- Fixações Preço: deve considerar a alocação das entregas ao saldo das fixações, respeitando o tipo de frete da fixação.

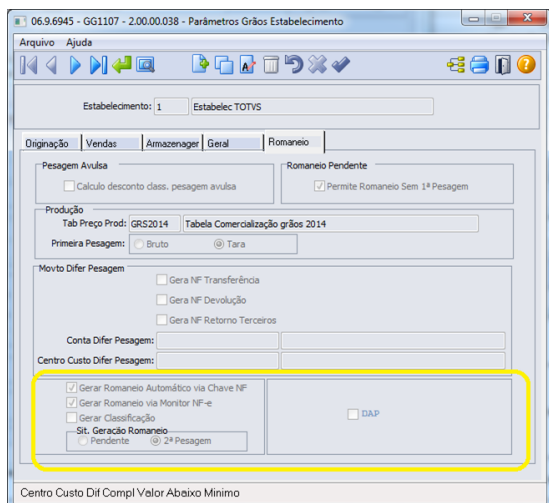
Com esta mudança, um contrato poderá receber entregas de tipos de frete diferentes, e irá considerar a quantidade a ser apropriada conforme as regras do tipo de compra.

Se o romaneio estiver marcado como DAP, apenas contratos com tipo de compra, que também estejam marcados como DAP, serão considerados para o recebimento.

Se o romaneio não estiver marcado como DAP, apenas contratos com tipo de compra, que não estejam marcados como DAP, serão considerados para o recebimento.

2) GG1107 – Parâmetros Grãos Estabelecimento

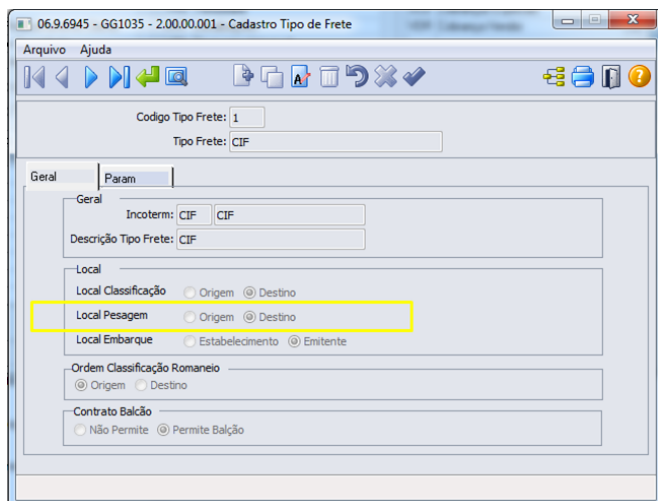
Será apresentado um novo parâmetro para indicar que o estabelecimento trabalha com DAP. Este parâmetro será utilizado na rotina de Romaneios (GG2000), e se o estabelecimento estiver marcado para utilizar DAP, será apresentado um novo campo para solicitar uma nova informação DAP (Sim/Não).



3) GG1035 – Cadastro Tipo de Frete

Será apresentado um novo cadastro para informar o Tipo do Frete. Ao acessar a rotina, as informações serão pré-cadastradas, caso elas ainda não existam.

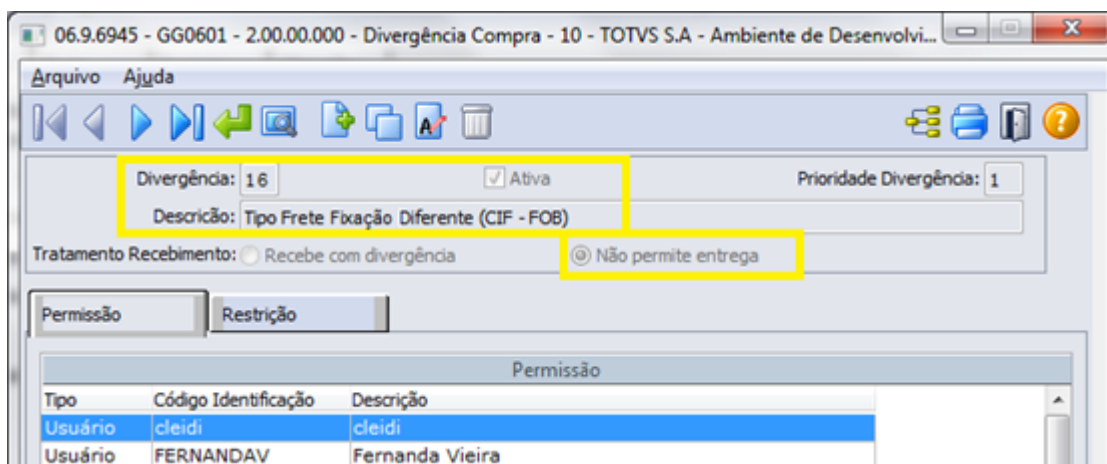
Nesta etapa, apenas a opção para modificar estará disponível, e será considerado apenas o campo “Local Pesagem”.



4) GG0601 – Divergência Compra

Atualmente na vinculação de Entregas X Contratos, quando o grupo de estoque do produto é Originação (GG1089), ocorre divergência, considerando a quantidade de saldo a entregar do contrato.

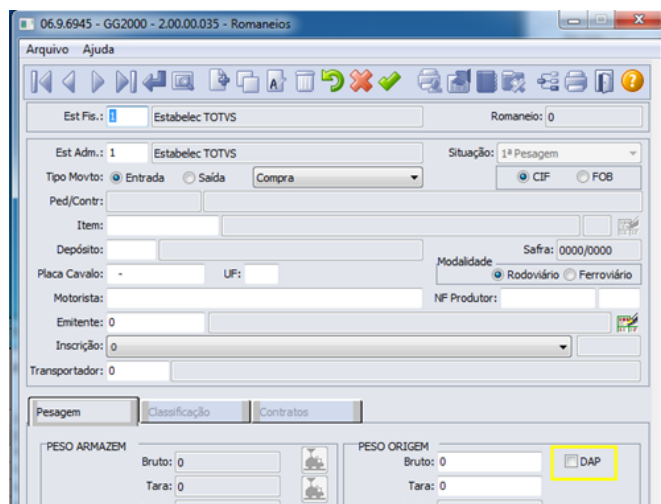
Com esta nova proposta deverá ser considerado o saldo a entregar das fixações de preço, filtrando por tipo de frete. No cadastro de Divergência Compra (GG0601), será incluído um novo tipo (16 – Tipo de frete fixação diferente do Romaneio). Caso a nova divergência 16 não permitir a entrega com tipo de frete diferente, e não tiver saldo a fixar que suporte a quantidade da entrega, o contrato não poderá receber a entrega e será ignorado. Nesta situação poderá ser gerado um contrato de Balcão.



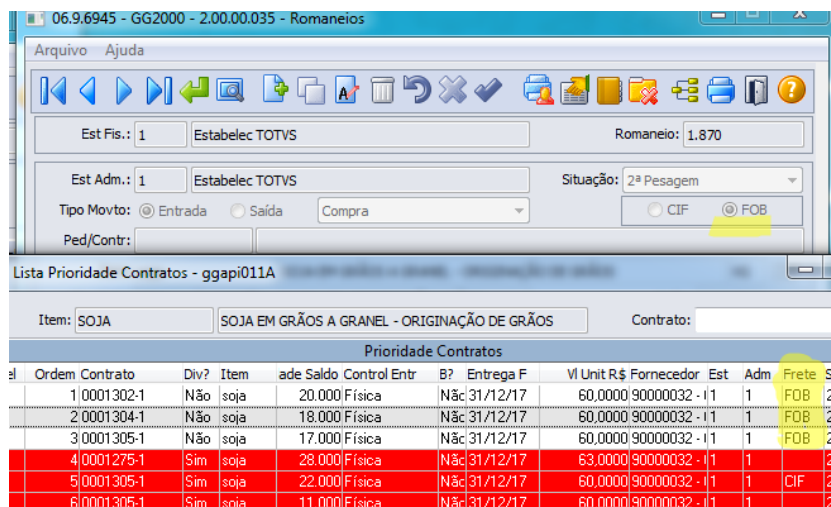
Nota: Para que a nova divergência seja apresentada na tela, será necessário rodar SETUP-GRAOS.

5) GG2000 – Romaneio

Será apresentada na rotina de romaneio uma *FLAG* para indicar que é um romaneio “DAP”. Esta *FLAG* somente estará visível caso seja romaneio de “Entrada/Compra”, e nos parâmetros de estabelecimento o campo DAP estiver marcado, caso contrário, ela estará desmarcada e oculta.



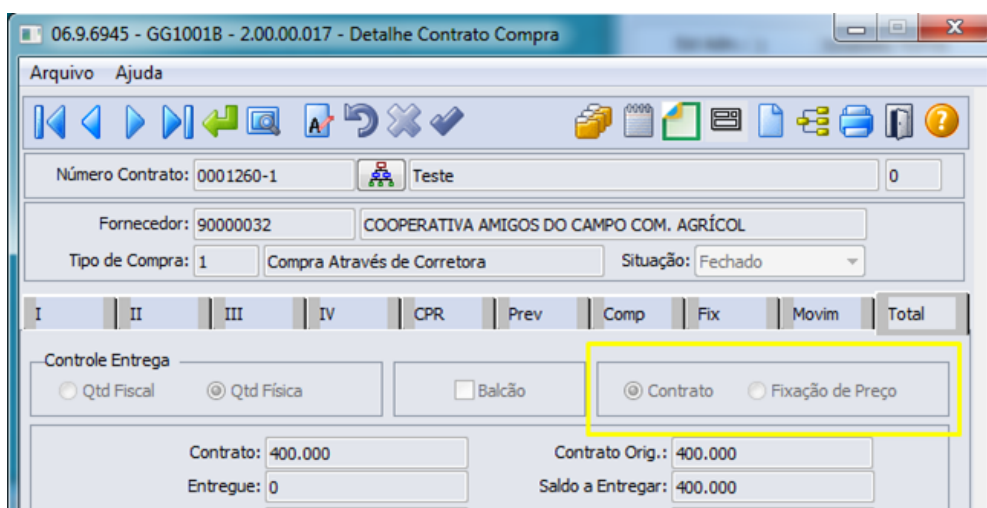
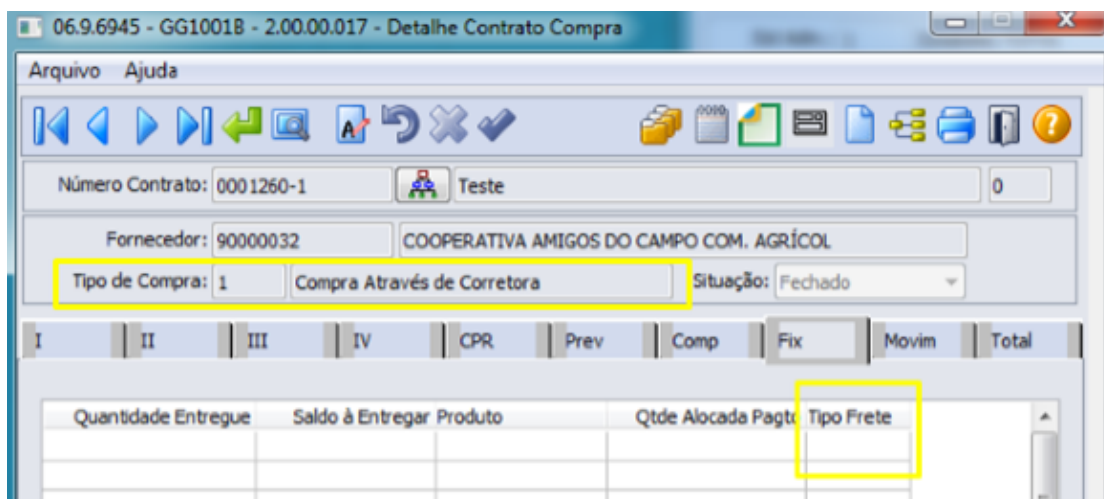
A seleção dos contratos será apresentada de acordo com a prioridade, respeitando o tipo de frete definido no romaneio, *FLAG* DAP marcado ou não, e divergência do contrato.



6) GG1001B – Detalhes Contrato Compra

Na pasta Fixações foi inserido no browse um campo para listar o tipo de frete. Na pasta Totais foi inserido um campo para mostrar se o controle é por Contrato ou por Fixação de Preço. Este campo será atualizado na 1ª entrega.

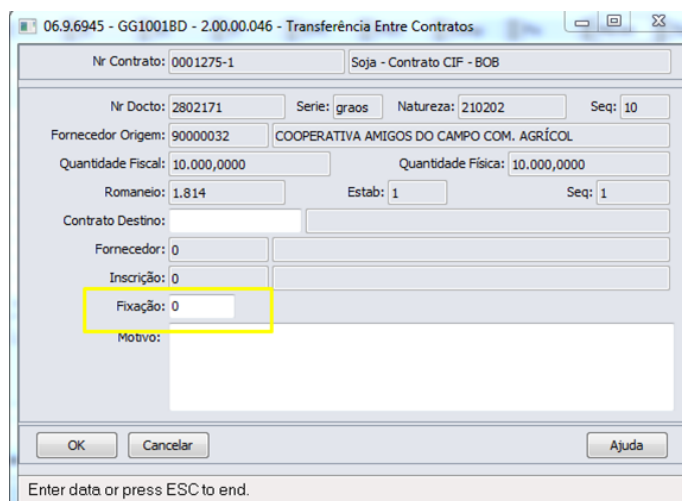
Será permitido que o campo “Tipo de Compra” seja alterado, desde que não haja entrega no contrato. Desta forma, será possível redefinir se o contrato pode ser DAP ou não.



Ao realizar uma transferência entre os contratos, caso o tipo de compra do contrato indicar que a alocação de entrega é por fixação de preço, será possível escolher qual fixação será transferida também.

Consistir que o novo contrato tenha saldo suficiente nas fixações para receber a nova entrega de acordo com tipo de frete. Exemplo: transferindo uma entrega CIF deve ter fixação CIF suficiente que comporte essa entrega, ou fixação CIF + Saldo a fixar que comporte a quantidade a ser transferida.

Validar também o tipo de controle DAP entre os contratos.



7) GG0103 – Registrar Novos Negócios

Ao registrar uma Fixação de Preço (GG0103), atualmente, faz consistência que o contrato tenha a quantidade de saldo a fixar para a quantidade desejada da fixação. Além desta validação, foi incluída uma nova consistência, para não permitir fixar em um tipo de frete que tenha o volume já entregue e comprometido para outro tipo de frete.

Exemplo:

QTDE CONTRATADA: 300.000 KG

QTDE ENTREGUE FOB: 200.000 KG

QTDE ENTREGUE CIF: 50.000 KG

QTDE SALDO A ENTREGAR: 50.000 KG

Considerando as quantidades acima, como seria efetuada a consistência:

Frete Fixação	Quantidade KG	Permite?
FOB	300.000	Não
FOB	250.000	Sim
FOB	200.000	Sim
FOB	100.000	Sim
CIF	300.000	Não

CIF	100.000	Sim
CIF	50.000	Sim

Ao efetuar uma nova fixação de preço, incluir um Trade Slip de Mudança de Execução, e na Alteração de Fixação, onde o tipo de frete para a fixação poderá ser informado ou alterado, foi efetuado ajuste para validar se o contrato possui quantidade comprometida com outro tipo de frete, e não permitir a fixação.

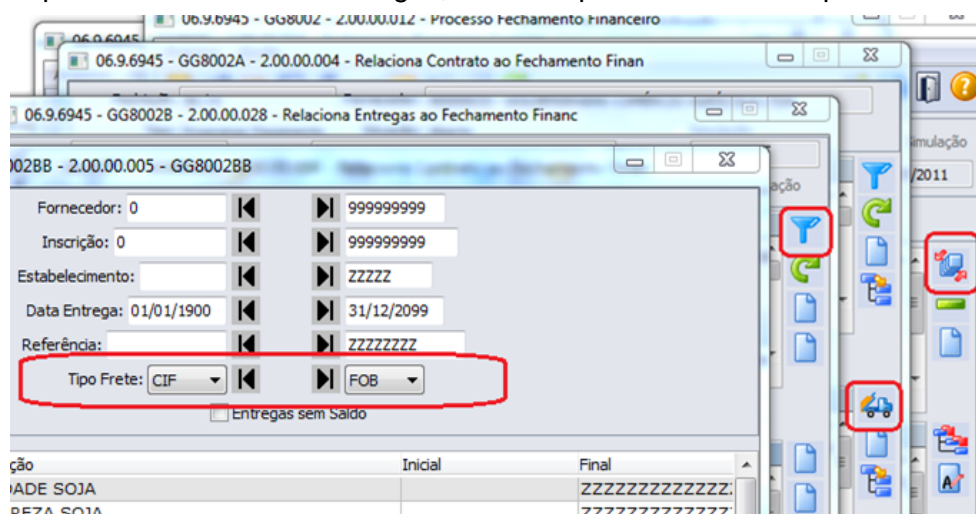
Nota: Não está previsto informar tipo de frete nas fixações na rotina GG2015- Trade Slip Compras, apenas na nova rotina (GG0103).

8) GG1013 – Transferência de Titularidade

Foi inserida uma validação para não permitir a transferência de titularidade em contrato que esteja definido como DAP ou que tenha tipo de alocação por “Fixação de Preço”.

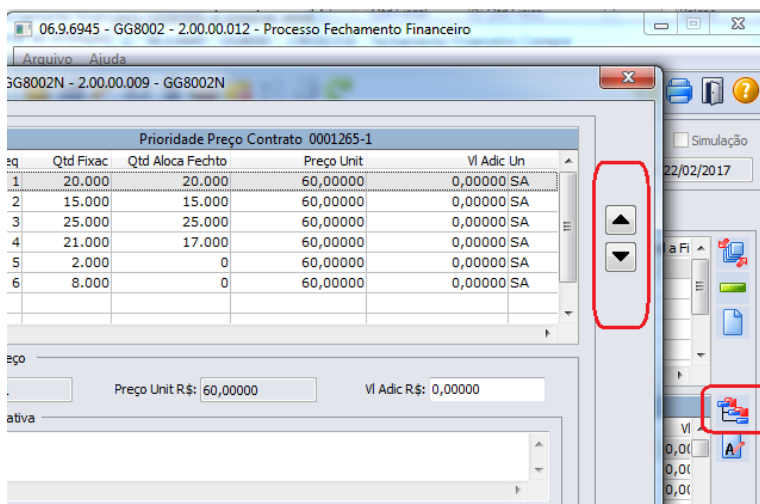
9) GG8000 – Fechamento Financeiro

Quando a alocação de entrega do contrato selecionado for “Fixação de Preço”, no filtro da tela de relacionar entrega será apresentada uma faixa de pesquisa por tipo de Frete, para que seja possível selecionar as entregas de acordo com o tipo de frete desejado. Lembrando que, depois de selecionar as entregas, não será permitido alterar a prioridade das Fixações.



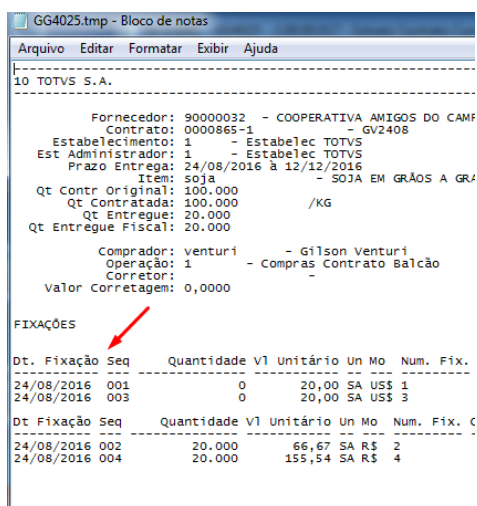
Ao efetuar a vinculação automática das fixações ao fechamento (“gg8000c” incluir fechamento informando contrato OU “gg8002aa” após relacionar contrato ao fechamento confirmar a tela sem relacionar entrega), escolher as fixações que estejam de acordo com o tipo de frete das entregas.

Quando a alocação de entrega do contrato selecionado for “Fixação de Preço”, não permitir alterar a prioridade das Fixações.



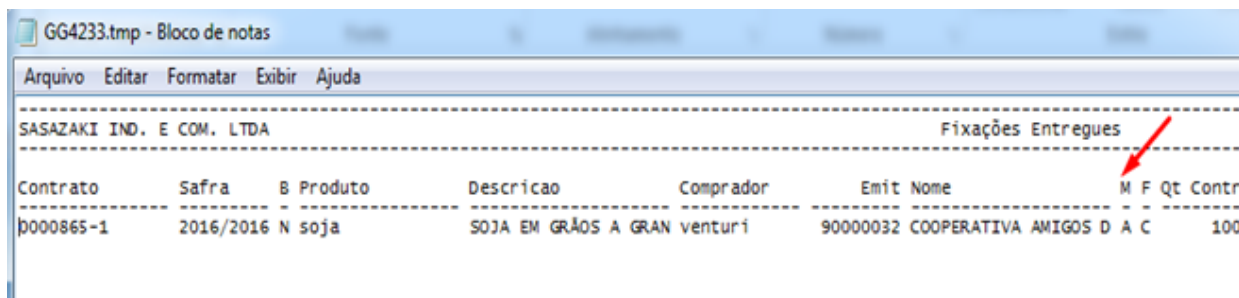
10) GG4025 – Extrato Contrato Compra

Será exibido no relatório um campo para listar o tipo de frete da fixação.



11) GG4233 – Fixações Entregues

Será apresentado no relatório um campo para listar o tipo de frete da fixação.



12) GG4096 – Fixações Preço / Componente

Será exibido no relatório um campo para listar o tipo de frete da fixação.

GG4096.tmp - Bloco de notas

Arquivo Editar Formatar Exibir Ajuda

SASAZAKI IND. E COM. LTDA Fixações Preço e Componente

Código Operação: 1 - Compras Contrato Balcão

Safra: 0000/0000
Item: soja - SOJA EM GRÃOS A GRANEL - ORIGINAÇÃO DE GRÃOS

Data	Fornecedor/Cliente	Contrato	T Comp/Vend	Região	F Seq	Quantidade	Mo	Preço	C
24/08/16	COOPERATIVA AMIGOS DO CAMPO COM. AGRICOL	0000865-1	C venturi	sul	C 2	20.000	R\$	66,67	
24/08/16	COOPERATIVA AMIGOS DO CAMPO COM. AGRICOL	0000865-1	C venturi	sul	C 4	20.000	R\$	155,54	
Total Operacao						40.000		111,10	

13) GG4933 – Pendências Fiscais Originação

Será listado no relatório o tipo de frete gravado na pendência.

GG4933.tmp - Bloco de notas

Arquivo Editar Formatar Exibir Ajuda

SASAZAKI IND. E COM. LTDA Pendências Fiscais Originação

Estab	Adm	Contrato	T.Ctr	Emitente	Inscrição	Seq	Dt Pend	Tipo	Sit	Tp Sol	Vl Pend	Vl IN:
1	1	0000398-1	Orig	90000032	1	1	22/12/16	Compl.Valor	Pend	Gerada	2.334,12	53,1
Origem da Pendência												
Processo				Peso		Vl Bruto		Vl Receb NF		Vl Pend		
FF 541 / 0				8.000		10.734,12		8.400,00		2.334,12		

14) GG4052 – Detalhe Entregas em Contratos de Compra

Foi incluída no relatório a opção para filtrar o tipo de frete, permitindo selecionar um tipo ou todos.

O tipo de frete da entrega, que consta no romaneio, será listada neste relatório, bem como o tipo de compra e sua descrição. Já existe no relatório o filtro por tipo de compra. Também será listado o tipo de frete do contrato, permitindo assim comparação entre o tipo de frete do romaneio e o tipo do contrato.

Neste relatório existe a opção de Listar Movimentos, e caso esta opção seja escolhida, serão listadas as fixações às quais a entrega está vinculada.

K	L	M	N	O	P
Safra	Tipo Compra	Descrição	Tipo Frete Contr.	Tipo Frete Entrega	Sequencia
20162017	6	Controle DAP com Fixa	FOB	FOB	10
20162017	6	Controle DAP com Fixa	CIF	FOB	10

AR	AS	AT	AU	AV	AW	AX
Data	Quantidade	Sequencia	Trade Slip	Versão	Tipo Frete	
09/03/2017	20000	1	1649	1	FOB	
09/03/2017	18000	3	1655	3	FOB	

15) GG4935 – Entregas dos Contratos

Foi desenvolvido um novo relatório demonstrando o vínculo da entrega com a fixação de preço. O relatório poderá ser classificado por fixação ou por entrega.

Na impressão via texto “TXT” terá a informação de resumo das fixações agrupadas por tipo de Frete.

06.9.???? - GG4935 - 2.00.00.001 - Entrega dos Contratos

Seleção | Parâmetros | Impressão

Num Contrato: ZZZZZZZZZZZZ

Número do Contrato

06.9.???? - GG4935 - 2.00.00.001 - Entrega dos Contratos

Seleção | Parâmetros | Impressão

Classifica

Por Fixação

Por Entrega

Exportar em planilha?

Enter data or press ESC to end.

GG4935.tmp - Bloco de notas

Arquivo | Editar | Formatar | Exibir | Ajuda

SASAZAKI IND. E COM. LTDA Entrega dos Contratos

Contrato	Emitente	Item	Frete Ctr		Tp Controle																								
0001355-1	ARIGOSCAMPO	soja	CIF	Fixação Preço																									
Seq	TS	Fix	V. Fix	Frete	Fix	Data	Fix	Qt Fixado	Qt Entr	Fixado	Qt Fixado	Pago	Sdo	Entr	Fix	Estab	Romaneio	Frete	Rom	Dt	Mov	Peso	Mov	Vl	Unitário	UM	Vl	Total	Moeda
1	1699	1	CIF	27/03/2017	80.000,0000	55.000,0000	0,0000	25.000,0000	1	1960	CIF	27/03/2017	20.000,0000	50.000	SA	16.666,60	RS								16.666,60	RS			
2	1700	1	FOB	27/03/2017	60.000,0000	32.000,0000	32.000,0000	28.000,0000	1	1961	CIF	27/03/2017	35.000,0000	50.000	SA	29.166,55	RS								29.166,55	RS			
3	1701	1	CIF	27/03/2017	100.000,0000	60.000,0000	0,0000	40.000,0000	1	1962	FOB	27/03/2017	14.000,0000	50.000	SA	11.666,62	RS								11.666,62	RS			
4	1702	1	CIF	27/03/2017	130.000,0000	90.000,0000	61.000,0000	40.000,0000	1	1965	FOB	27/03/2017	18.000,0000	50.000	SA	14.999,94	RS								14.999,94	RS			
5	1703	1	FOB	27/03/2017	150.000,0000	100.000,0000	100.000,0000	50.000,0000	1	1966	CIF	27/03/2017	60.000,0000	50.000	SA	49.999,80	RS								49.999,80	RS			
6	1704	1	FOB	27/03/2017	80.000,0000	50.000,0000	48.000,0000	30.000,0000	1	1967	CIF	27/03/2017	30.000,0000	50.000	SA	24.999,90	RS								24.999,90	RS			
										1968	CIF	27/03/2017	30.000,0000	50.000	SA	24.999,90	RS								24.999,90	RS			
										1969	CIF	27/03/2017	30.000,0000	50.000	SA	24.999,90	RS								24.999,90	RS			
										1960	FOB	27/03/2017	40.000,0000	50.000	SA	33.333,20	RS								33.333,20	RS			
										1961	FOB	27/03/2017	60.000,0000	50.000	SA	49.999,80	RS								49.999,80	RS			
										1962	FOB	27/03/2017	15.000,0000	50.000	SA	12.499,96	RS								12.499,96	RS			
										1963	FOB	27/03/2017	35.000,0000	50.000	SA	29.166,55	RS								29.166,55	RS			

RESUMO

Frete Fix	Qt Fixado	Qt Entr	Fixado	Qt Fixado	Pago	Sdo	Entr	Fix
CIF	310.000,0000	205.000,0000	61.000,0000	105.000,0000				
FOB	290.000,0000	182.000,0000	180.000,0000	105.000,0000				

Macro desconhecida: 'rate'

Permitir lançar adiantamento de produto com desconto

Linha de Produto:	Datasul
Segmento:	Agroindústria
Módulo:	Venda, Compra e Armazenagem de Grãos
Função:	GG1001B - Detalhe Contrato Compra
Situação /Requisito:	Não é possível informar Tabela de Preço e descontos no adiantamento de Produto
Solução /Implementação:	Permitir informar Tabela de Preço e descontos no lançamento do adiantamento do Produto



Macro desconhecida: 'rate'

2 Legislação 12.1.17

2.1 Controladoria e Finanças - Legislação - 12.1.17

2.1.1 Contas a Pagar - Legislação - 12.1.17

UTB104AB - Validade Tabela Progressiva Imposto

Linha de Produto:	Datasul
Segmento:	Manufatura
Módulo:	APB - Contas a Pagar
Função:	UTB104AB - Validade Tabela Progressiva Imposto
Situação /Requisito:	Alguns produtores rurais e profissionais liberais, mesmo tendo CNPJ devem ter a retenção de IRRF como pessoas físicas, conforme parecer da Consultoria Tributária: Produtor Rural ou Profissional Liberal - Inscrito no CNPJ - Pessoa Física ou Jurídica.
Solução /Implementação:	<p>Foi alterada a rotina de Validade da Tabela Progressiva para incluir parâmetro onde será mencionado se o acumulado dessa tabela será mensal ou diário. Essa regra só irá interferir para pessoas jurídicas vinculadas a tabela. Quando o acumulado for mensal será utilizado também a dedução da faixa da tabela para pessoa jurídica.</p> <p>Observação: Para as validades já existentes na base será necessário rodar o programa de acerto prgfin\spp\spp497aa.r. Esse programa irá setar como mensal o acumulado das tabelas de impostos que possuem pessoas físicas vinculadas e diário caso haja somente pessoas jurídicas vinculadas.</p>
Ticket:	519889
Requisito:	MMAN-9131



Macro desconhecida: 'rate'

2.2 Fiscal - Legislação - 12.1.17

2.2.1 Configurador Layout Fiscal - Legislação - 12.1.17


OF0305 - Manutenção Documentos Fiscais / LF0202 - Extrator das informações EMS / LF0201 - Gerador de arquivos do Layout

Linha de Produto:	Datasul.
Segmento:	Manufatura.
Módulo:	MOF - Obrigações Fiscais / MLF - Configurador Layout Fiscal .
Função:	OF0305 - Manutenção Documentos Fiscais LF0202 - Extrator das informações EMS LF0201 - Gerador de arquivos do Layout
Situação /Requisito:	<p>Conforme o Ato COTEPE/ICMS nº 39/2016, a partir de abril/2017 serão considerados nos registros D100, D101 e D190 os documentos cujo modelo seja 67 (CT-e OS).</p> <p>O modelo CT-e OS, segundo o Ajuste Sinief nº 10 de 08/07/2016, envolve as seguintes operações:</p> <ul style="list-style-type: none"> • agência de viagem ou por transportador, sempre que executar, em veículo próprio ou afretado, serviço de transporte intermunicipal, interestadual ou internacional, de pessoas; • por transportador de valores para englobar, em relação a cada tomador de serviço, as prestações realizadas, desde que dentro do período de apuração do imposto; • por transportador de passageiro para englobar, no final do período de apuração do imposto, os documentos de excesso de bagagem emitidos durante o mês."
Solução /Implementação:	Foram alteradas as rotinas para que permitam incluir/extrair e gerar no arquivo do SPED Fiscal os documentos fiscais cujo o modelo seja 67 (CT-e OS).
Requisi to:	DMANFISDTS-428 / DMANFISDTS-429 / DMANFISDTS-430



Tratamento Série Equipamento - Cupom Fiscal Eletrônico - Sped Fiscal e SPED Contribuições

Linha de Produto:	Datasul
Segmento:	Manufatura
Módulo:	MLF - Configurador Layout Fiscal .
Função:	LF0202 - Extrator das informações EMS LF0200/LF0201 - Gerador de arquivos do Layout LF0215 - Gerador de Arquivos SPED PIS/COFINS
Situação /Requisito:	Por intermédio da função "FIS CFE-OF 01", permitir que o programa substitua a informação no campo 10 "NR_SAT" registro C800 SPED Fiscal e C860 SPED Contribuições. Atualmente o campo apresenta o número da série da nota fiscal e deve apresentar o número da serie da chave eletrônica do CF-e posições 23 a 31 (9 posições) sem os zeros à esquerda.
Solução /Implementação:	Com a função ativa, o s programas foram alterados para substituir a informação do campo 10 "NR_SAT" buscando o valor constante na chave eletrônica do CF-e posições 23 a 31 (9 posições) sem os zeros à esquerda.
Requisi to:	DMANFISDTS-840 / DMANFISDTS-841



2.2.2 Obrigações Fiscais - Legislação - 12.1.17

Geração do Ajuste de Crédito do ICMS Próprio no Registro C197 para Portaria CAT158

Características do Requisito

Linha de Produto:	Datasul											
Segmento:	Manufatura											
Módulo:	MOF - Obrigações Fiscais.											
Rotina:	<table border="1"> <thead> <tr> <th>Rotina</th> <th>Nome Técnico</th> </tr> </thead> <tbody> <tr> <td>OF0301</td> <td>Manutenção Parâmetros Obrigações Fiscais</td> </tr> <tr> <td>OF0173</td> <td>Operac. c/Direito Ressorcto ICMS ST</td> </tr> </tbody> </table> <table border="1"> <thead> <tr> <th>Rotina(s) envolvida(s)</th> <th>Nome Técnico</th> </tr> </thead> <tbody> <tr> <td>LF0200/LF0201</td> <td>LF0200 / LF0201 - Geração SPED Fiscal - a partir de 01/01/2017</td> </tr> </tbody> </table>		Rotina	Nome Técnico	OF0301	Manutenção Parâmetros Obrigações Fiscais	OF0173	Operac. c/Direito Ressorcto ICMS ST	Rotina(s) envolvida(s)	Nome Técnico	LF0200/LF0201	LF0200 / LF0201 - Geração SPED Fiscal - a partir de 01/01/2017
Rotina	Nome Técnico											
OF0301	Manutenção Parâmetros Obrigações Fiscais											
OF0173	Operac. c/Direito Ressorcto ICMS ST											
Rotina(s) envolvida(s)	Nome Técnico											
LF0200/LF0201	LF0200 / LF0201 - Geração SPED Fiscal - a partir de 01/01/2017											
Requisito/Story /Issue:	DMANFISDTS-98											
País(es):	Brasil											
Banco(s) de Dados:	Oracle, SQL e Progress.											
Sistema(s) Operacional(is):	Windows®/Linux®											

Descrição

Geração automática do Ajuste do Crédito relativo à operação própria do Substituto em operação interestadual no registro C197 do SPED Fiscal para Portaria CAT158/2015 SP.

Procedimento para Utilização

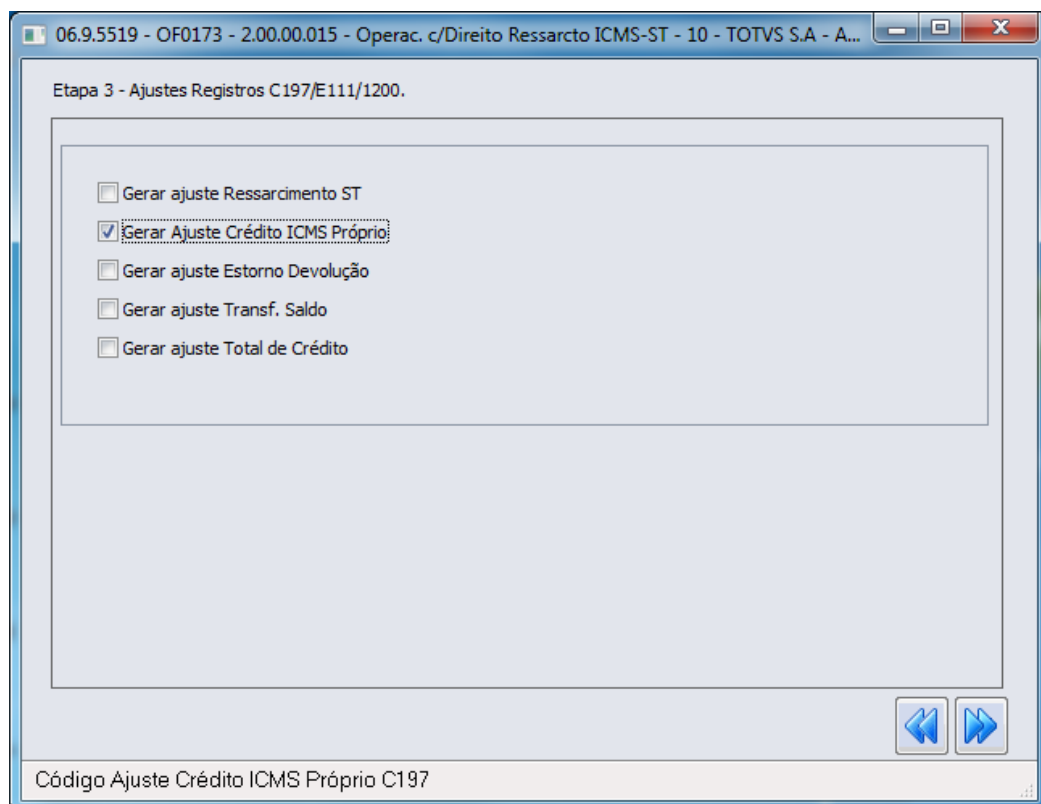
Para realizar a geração automática do Ajuste de Crédito do ICMS Próprio é necessário realizar os seguintes procedimentos:

OF0301 - Manutenção Parâmetros Obrigações Fiscais

No programa de parâmetros de Obrigações Fiscais, pasta Parâmetros 3, foi adicionado no grupo Portaria CAT 158 SP o campo "Ajuste Crédito ICMS Próprio" para que seja possível parametrizar o respectivo código de ajuste determinado pela legislação.

OF0173 - Operações c/Direito ao Ressarcimento do ICMS ST

Foi adicionado neste programa, na etapa 3 - Ajustes Registros C197/E111/1200 o campo "Gerar ajuste Crédito ICMS Próprio" para que seja possível gerar ou não o ajuste Crédito ICMS Próprio para o registro C197 do SPED Fiscal:



Após o processamento é gerado o relatório para conferência dos ajustes, neste relatório foi adicionado os ajustes do ICMS Próprio:

Ajustes ICMS Próprio - Registro C197

Estabelecimento: 1

Dat Docto	Série	Num Docto	Emitente	Nat Oper	Num Seq	Cod Ajuste	Item	Val ICMS
07/07/2016	1	0001011	13	6101	10	SP10090721	40t	85,00
25/11/2016	1	0001413	1	51111	10	SP10090721	40t	700,00
10/12/2016	1	0101201	19	6111	10	SP10090721	.compras	7,07
20/12/2016	1	0001720	1	511a	10	SP10090721	40t	70,00
28/12/2016	1	0001512	1	511a	10	SP10090721	40t	700,00
02/01/2017	1	0001615	1	511a	10	SP10090721	40t	700,00
10/01/2017	1	0001650	1	511a	10	SP10090721	40t	700,00
12/01/2017	1	0000666	4	61118	1	SP10090721	40f	1,75
13/01/2017	1	0001052	1	511a	10	SP10090721	40t	700,00
25/01/2017	1	0001640	13	611e11	10	SP10090721	.compras	28,27
02/02/2017	1	0001651	21	699sta	20	SP10090721	40t	4,62
03/02/2017	1	0001654	1	699sta	10	SP10090721	.compras-1	29,65

 Macro desconhecida: 'rate'

DIME SC - Portaria SEF Nº 070/2017

Características do Requisito

Linha de Produto:	Datasul							
Segmento:	Manufatura							
Módulo:	MOF – Obrigações Fiscais							
Rotina:	<table border="1"> <thead> <tr> <th>Rotina</th> <th>Nome Técnico</th> </tr> </thead> <tbody> <tr> <td>OF0320</td> <td>Apuração ICMS-SC</td> </tr> <tr> <td>OF0321</td> <td>Geração Arq Magnético DIME SC</td> </tr> </tbody> </table>	Rotina	Nome Técnico	OF0320	Apuração ICMS-SC	OF0321	Geração Arq Magnético DIME SC	
Rotina	Nome Técnico							
OF0320	Apuração ICMS-SC							
OF0321	Geração Arq Magnético DIME SC							
Tickets relacionados:	622475 623187 627425 629643 641365 650437 657570 658088 661986 673529 680288 693177 701022							
Requisito/Story/Issue:	DMANFISDTS-785 / DMANFISDTS-791							
País(es):	Brasil							
Banco(s) de Dados:	Oracle, SQL e Progress							
Sistema(s) Operacional(is):	Windows®/Linux®							

Descrição

Requisitos – PORTARIA SEF Nº 070/2017 (DIME SC)

Por intermédio da Portaria 70/2017, foram divulgadas alterações na DIME SC.

Fonte: http://legislacao.sef.sc.gov.br/html/portarias/2017/port_17_070.htm

As alterações visam atender as definições do art. 23 do Anexo 2 do RICMS/SC-01, que tratam sobre ***Apuração Do Imposto Devido Pela Apropriação De Crédito Presumido Em Substituição Aos Créditos Pelas Entradas.***

Importante

As alterações entraram em vigor em abril/2017 e passarão a ser validadas a partir de 01/05/2017, conforme comunicado da Sefaz enviado aos usuários.

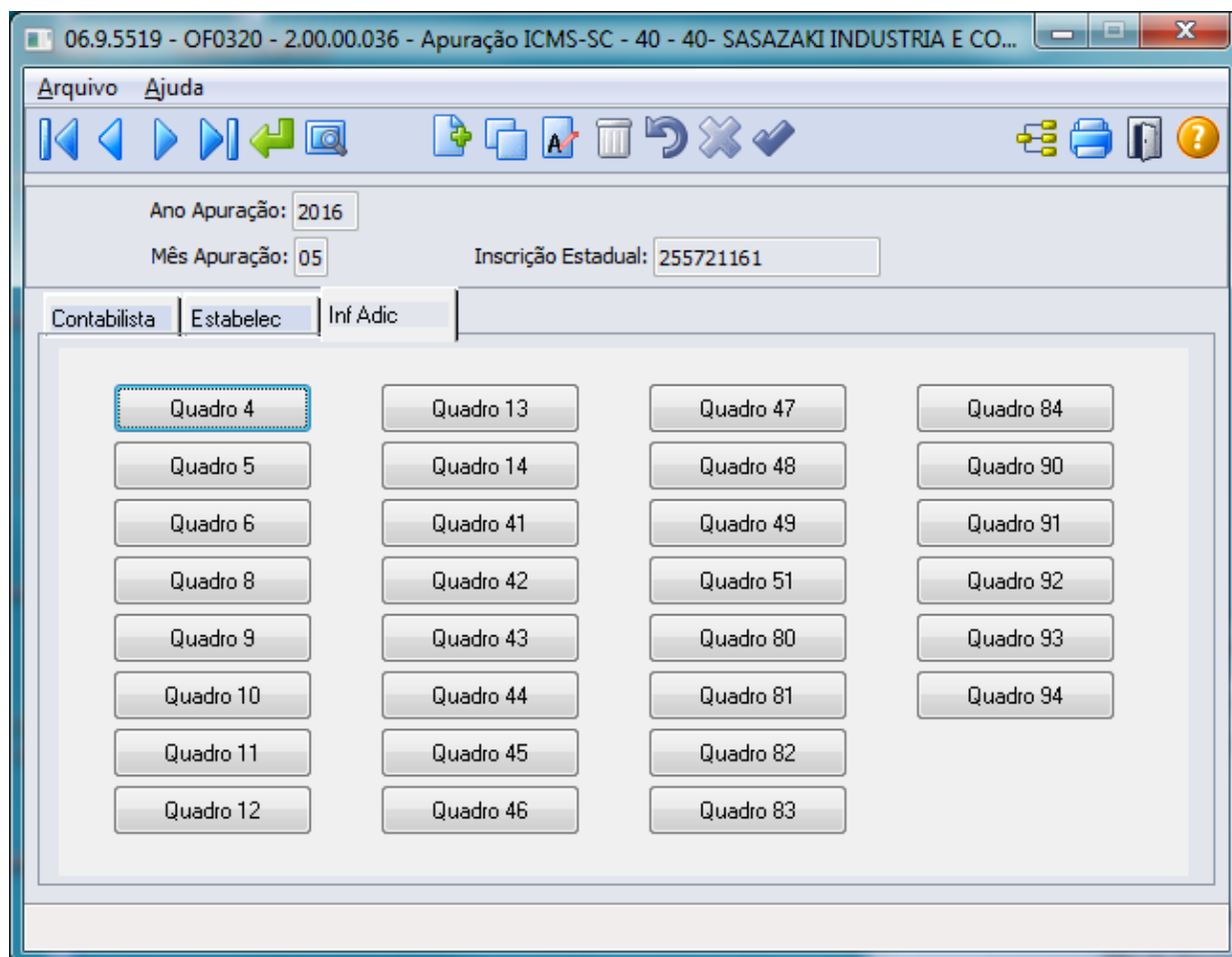
Procedimento para Implantação

Atualização do ambiente.

1. As alterações descritas neste documento técnico serão liberadas no Release/Update 12.1.17. Portanto, os usuários deverão estar nessa versão do sistema para que as alterações tratadas por este documento possam ser utilizadas.

Procedimento para Utilização

No programa OF0320.



Etapa 1 - Quadro 4

Foi adicionado o campo "Estorno Crédito Entrada em Decorrência da Utilização Crédito Presumido" com o objetivo de lançar o valor do estorno do crédito do imposto relativo à entrada de mercadoria adquirida para fins de comercialização ou industrialização cuja saída for contemplada com crédito presumido.

06.9.???? - OF0320A - 2.00.00.000 - Resumo Apuração Débitos

Quadro 4

Débitos Gerais

Nat Oper Item 010 Nat Oper Item 020

Débito Maq/Equip Import Ativo Perm: 0,00

Estornos

Estorno Crédito Entrada em Decorrência da Utilização Crédito Presumido: 10563,63

Estornos Créditos: 0,00

Outros Estornos: 0,00

Outros Débitos

Outros Débitos: 0,00

OK Cancelar Ajuda

Natureza a desconsiderar do item 010 - Débitos Pelas Saídas

Etapa 2 - Quadro 9

Foram adicionado os campos:

Totalização Débitos:

Campo: "Segregação Crédito Presumido Utiliz. em Subst. Créditos Entradas"

- Segregação do Crédito Presumido Utilizado em Substituição aos Créditos pelas Entradas: preencher com o valor do crédito presumido apropriado em substituição aos créditos pelas entradas, informado no DCIP de crédito presumido com subtipo específico, relativas às respectivas saídas em operação ou prestação efetivamente ocorridas no período de referência da DIME. Este valor será transportado para o item 030 (Crédito Presumido Utilizado em Substituição aos Créditos pelas Entradas) do Quadro 14 (Demonstrativo da Apuração do Imposto Devido pela Utilização de Crédito Presumido em Substituição aos Créditos pelas Entradas) para apurar o imposto separadamente.

Campo: "Segregação Crédito Pag. Antecip. ICMS Saída Subsequente Importação"

- Segregação do Crédito Decorrente do Pagamento Antecipado do ICMS Devido na Saída Subsequente à Importação, com Utilização de Crédito Presumido: preencher com o valor referente aos pagamentos antecipados do ICMS incidente na saída subsequente à importação, quando esta operação for beneficiada por crédito presumido em substituição aos créditos pelas entradas, conforme informado no DCIP de Outros Créditos do subtipo 34, no período de referência da DIME. Este valor será transportado para o item 120 (Crédito Decorrente do Pagamento Antecipado do ICMS Devido na

06.9.5519 - OF0320F - 2.00.00.005 - Imposto Pagar/Saldo Credor

Quadro 9

Totalização Débitos

Saldos Devedores Recebidos Estabelecimentos Consolidados:	0,00	Nat Oper Item 020
Complemento Débito Mudança Regime Apuração:	0,00	Nat Oper Item 030
Segregação Crédito Presumido Utiliz. em Subst. Créditos Entradas:	1,00	
Segregação Crédito Pag. Antecip. ICMS Saída Subsequente Importação:	2,00	

Totalização Créditos

Saldos Credores Recebidos Estabelecimentos Consolidados:	0,00	Nat Oper Item 060
Segregação Débitos saídas Créd. Presumido em Subst. Créd. Entradas:	3,00	Nat Oper Item 070

Ajuste Apur Decendial

Imposto 1o. Decêndio:	0,00	
Imposto 2o. Decêndio:	0,00	
Antecipações Combustíveis Líquidos e Gasosos:	0,00	
Saldo Credor Transferido Estabelecimento Consolidador:	0,00	Nat Oper Item 150

Estabelecimento Consolidador

Estabelecimento Detentor PRODEC ou COMPEX?

Saldo Devedor Transferido Estabelecimento Consolidador: 0,00

Saldo Credor Mês Seguinte

Saldo Credor Transferível Relativo Exportação:	0,00
Saldo Credor Transferível Relativo Saídas Isentas:	0,00
Saldo Credor Transferível Relativo Saídas Diferidas:	0,00
Saldo Credor Relativo Outros Créditos:	0,00

OK Cancelar Ajuda

Naturezas a considerar para compor o valor do item 020 - Saldo

Etapa 3 - Quadro 14

Demonstrativo da Apuração do Imposto Devido pela Apropriação de Crédito Presumido em Substituição aos Créditos pelas Entradas (DAICP): Demonstrativo da apuração do imposto relativo às operação ou prestação contempladas com o crédito presumido em substituição aos créditos pelas entradas, no mesmo período de referência da DIME, a partir das informações segregadas do Quadro 09 (Cálculo do Imposto a Pagar ou Saldo Credor), em cumprimento ao disposto no inciso V do art. 23 do Anexo 2 do RICMS/SC-01. Este quadro será preenchido pelo contribuinte que apropriar crédito presumido na mesma referência da saída, mesmo que o resultado da apuração seja 0 (zero) ou resulte em saldo credor para o mês seguinte, ou, ainda, no caso de apropriação extemporânea do crédito presumido.

Foi criado o quadro 14 que trata a Apuração do Imposto Devido (DAICP) com os seguintes campos:

Grupo: "Débitos Apropriação Créditos Presumidos"

Campo: "Valor da Base de Cálculo das Saídas com Crédito Presumido"

- Valor da Base de Cálculo das Saídas com Crédito Presumido - preencher com o valor previsto na legislação como base de cálculo para aplicação do crédito presumido respectivo

Campo: "Débito Apurado pela Apropriação Extemporânea do Crédito Presumido"

- Débito Apurado pela Apropriação Extemporânea do Crédito Presumido - preencher com o valor do débito não recolhido no período de referência da DIME, correspondente a saída em operação ou prestação contemplada com o benefício e cujo crédito presumido foi apropriado extemporaneamente em período de referência diverso.

Grupo "Pagamentos Antecipados"

Campo: "Saldo Credor das Antecipações para o Mês Seguinte Apurado no Mês Anterior"

- Saldo Credor das Antecipações para o Mês Seguinte Apurado no Mês Anterior - preencher com o valor informado no item 198 deste quadro da DIME do mês imediatamente anterior

Programa OF0321

Etapa 1 - Parâmetros

Item 20:

(+) Débitos Relativos às Saídas com Crédito Presumido em Substituição aos Créditos pelas Entradas: Valor do mês transportado do item 076(Segregação dos Débitos Relativos às Saídas com Crédito Presumido em Substituição aos Créditos pelas Entradas) do quadro 09.

Item 30:

(-) Crédito Presumido Utilizado em Substituição aos Créditos pelas Entradas: Valor do mês transportado do item 036(Segregação do Crédito Presumido Utilizado em Substituição aos Créditos pelas Entradas) do quadro 09.

Item 40:

(=) Saldo Devedor Apurado pela Apropriação do Crédito Presumido no Mês: Valor da diferença entre o **item 030** e o **item 020**, caso o total de débitos for maior que o total de créditos. Preencher com 0 (zero) quando o resultado for igual a 0 (zero);

Item 50:

(=) Débito Apurado pela Apropriação Extemporânea do Crédito Presumido: Campo em tela no botão 14.

Item 110:

(+) Saldo Credor das Antecipações para o Mês Seguinte Apurado no Mês Anterior: Campo em tela no botão 14.

Item 120:

(+) Crédito decorrente do Pagamento Antecipado do ICMS Devido na Saída Subsequente à Importação, com Utilização de Crédito Presumido: Valor do mês transportado do item 037 (Segregação do Crédito Decorrente do Pagamento Antecipado do ICMS Devido na Saída Subsequente à Importação, com Utilização de Crédito Presumido) do quadro 09.

Item 130:

(=) Total das Antecipações: Somatório dos itens 110 e 120 deste quadro.

Item 199:

(=) Imposto a Recolher pela Utilização do Crédito Presumido: Valor da diferença entre o somatório dos **itens 040 e 050** e o **item 130**, caso o somatório dos **itens 040 e 050** for maior que o **item 130**. Preencher com 0 (zero) quando o resultado for igual a 0 (zero) ou quando o valor do **item 130** for maior que o somatório dos **itens 040 e 050**.

Item 198:

(=) Saldo Credor das Antecipações para o Mês Seguinte: Diferença entre o item 130 e o somatório dos itens 040 e 050, sempre que resultar valor maior que 0 (zero).



Macro desconhecida: 'rate'

Exceção "EX" da Classificação Fiscal/NCM com 3 dígitos

Linha de Produto:	Datasul
Segmento:	Manufatura
Módulo:	MOF - Obrigações Fiscais / MLF - Configurador Layout Fiscal
Função:	LF0202 - Extrator das Informações EMS LF0200 / LF0201 - SPED Fiscal LF0215 - Gerador de Arquivos SPED PIS/COFINS LF0218 - Relatório Auxiliar - Contribuição Previdenciária OF0503 - Apuração IPI/CFOP Classificação Fiscal OF0603 - Apuração IPI Saídas
Situação /Requisito:	O "EX" significa exceção, e essa expressão na tabela de incidência do IPI (TIPI) refere-se a produtos pertencentes a uma determinada classificação fiscal, porém com alíquota diferenciada, que pode ser maior ou menor do que a alíquota fixada na tabela para a referida classificação fiscal e em algumas situações o "EX" pode possuir até 3 dígitos.
Solução /Implementação:	Foram alteradas as rotinas informadas em " Função " para que passe a considerar até 3 dígitos para a exceção "EX" da classificação fiscal/NCM.
Tickets relacionados:	
Requisi to:	DMANFISDTS-114 / DMANFISDTS-218 / DMANFISDTS-219



Macro desconhecida: 'rate'

Melhorias Portaria CAT 158/2015 SP

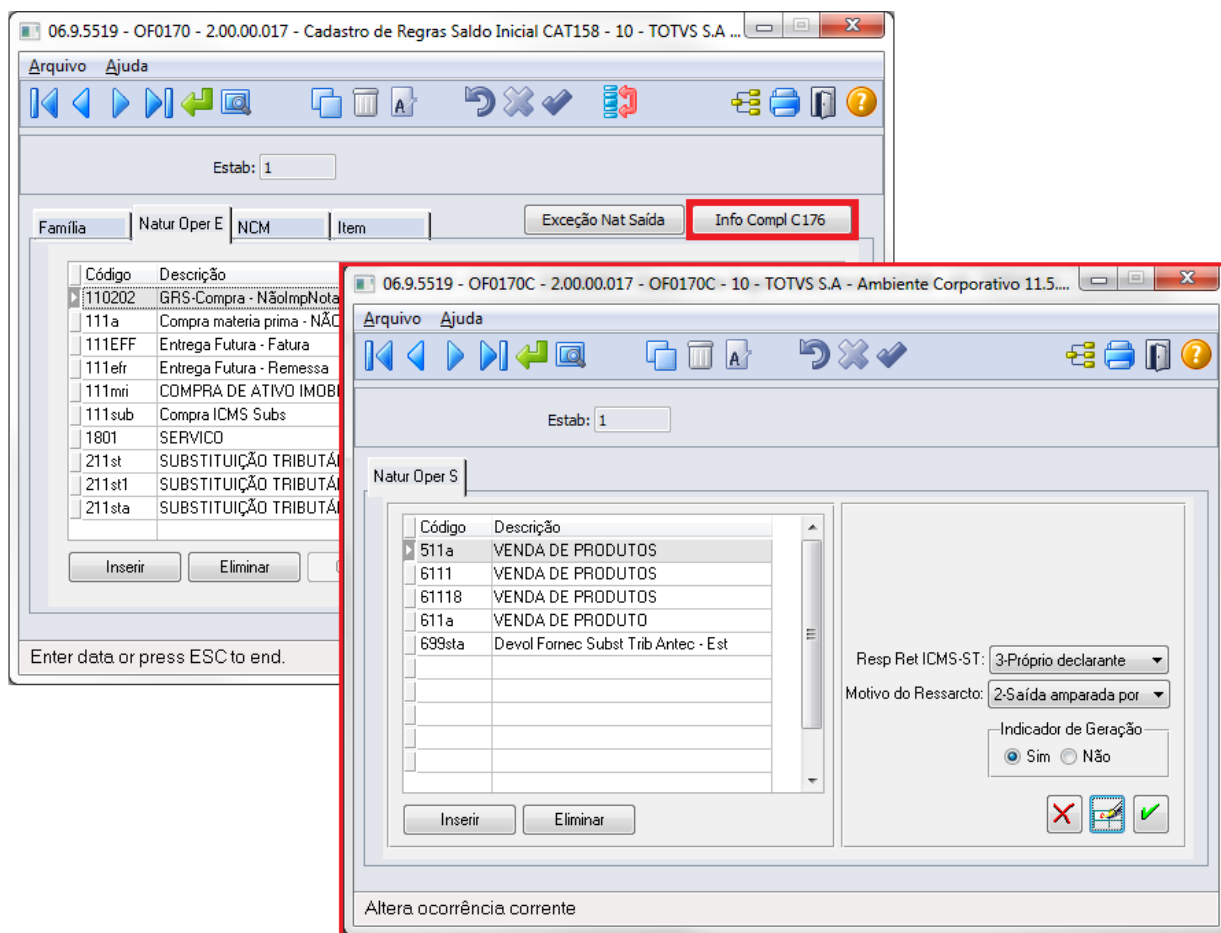
Características do Requisito

Linha de Produto:	Datasul							
Segmento:	Manufatura							
Módulo:	MOF - Obrigações Fiscais							
Rotina:	<table border="1"> <thead> <tr> <th>Rotina</th> <th>Nome Técnico</th> </tr> </thead> <tbody> <tr> <td>OF0170</td> <td>Cadastro Regras Saldo Inicial CAT158</td> </tr> <tr> <td>OF0172</td> <td>Relac. NF Saída X NF Entrada CAT158</td> </tr> </tbody> </table>	Rotina	Nome Técnico	OF0170	Cadastro Regras Saldo Inicial CAT158	OF0172	Relac. NF Saída X NF Entrada CAT158	
Rotina	Nome Técnico							
OF0170	Cadastro Regras Saldo Inicial CAT158							
OF0172	Relac. NF Saída X NF Entrada CAT158							
Requisito/Story/Issue:	DMANFISDTS-426 / DMANFISDTS-93							
País(es):	Brasil							
Banco(s) de Dados:	Oracle, SQL e Progress.							
Sistema(s) Operacional(is):	Windows®/Linux®							

Descrição

OF0170 - Cadastro Regras Saldo Inicial CAT158

Por meio do botão "**Info Compl C176**" será apresentado um cadastro (OF0170C) para automatizar a geração dos campos **Indicador de Geração, Responsável retenção ICMS-ST e Motivo do Ressarcimento**, esta parametrização será definida pela Natureza de Operação de Saída.



Nesta tela (OF0170C) será possível Inserir ou Eliminar as Naturezas de Operações de Saídas, e para cada código de natureza será possível definir os campos:

Responsável Retenção ICMS-ST: Indica o responsável pela retenção do ICMS-ST (1-Remetente Direto 2-Remetente Indireto 3-Próprio Declarante). Essa informação será apresentada no programa OF0173 - Operac. c/Direito Ressarcto ICMS ST e no arquivo para o SPED Fiscal, no registro C176 no respectivo campo: 18-COD_RESP_RET.

Motivo do Ressarcimento: Indica o motivo do ressarcimento (1-Venda para Outra UF, 9-Outros). Essa informação será apresentada no programa OF0173 - Operac. c/Direito Ressarcto ICMS ST e no arquivo para o SPED Fiscal, no registro C176 no respectivo campo: 19-COD_MOT_RES.

Indicador de Geração: Esta opção permite gerar ou não o registro C176 no arquivo para o SPED Fiscal. Essa informação será apresentada no programa OF0173 - Operac. c/Direito Ressarcto ICMS ST.

Importante:

No programa OF0173 na Etapa 2 - Identificação das Operações, utilizando o botão "Alterar" é possível ainda alterar os campos **Responsável retenção ICMS-ST**, **Motivo do Ressarcimento** e **Indicador de Geração** apenas para geração no arquivo do SPED Fiscal. No programa OF0170C - Info Compl C176 essas informações não serão alteradas, permanecerá a parametrização definida por Natureza de Operação de Saída.

OF0172 - Relac. NF Saída X NF Entrada CAT158

Foi alterada a ordenação no relacionamento das notas fiscais de entradas com as notas fiscais de saídas, para a mesma data as notas fiscais de entradas deverão ser ordenadas e apresentadas conforme o Livro Registro de Entradas, respeitando a ordem cronológica de entrada desses documentos e utilizando como critério de valoração os valores indicados nas notas fiscais referentes às entradas mais recentes da mercadoria, suficientes para comportar a quantidade que saiu do mesmo item.

Exemplo:

Livro Registro de Entradas:

REGISTRO DE ENTRADAS										*----- (a) - CODIGOS DE VALORES FISCAIS -----*				
FIRMA: Estabelecimento 1 TOTVS - AUTOMAÇÃO										* 1 - OPERACOES COM CREDITO DO IMPOSTO	*	*		
INSCR. EST.: 255721161 CNPJ: 53.113.791/0017-90										* 2 - OPER. SEM CRED. DO IMPOSTO - ISENTAS OU NAO TRIBUT.	*	*		
FOLHA: 2 MES OU PERIODO/ANO: 01/03/2017 A 31/03/2017										* 3 - OPERACOES SEM CREDITO DO IMPOSTO - OUTRAS	*	*		
----- DOCUMENTOS FISCAIS -----										*----- VALORES FISCAIS -----*				
DATA DE ENTRADA	ESP SUB-	SERIE	NUMERO	DATA DO DOCUMENTO	CODIGO EMITENTE	UF ORIG	VALOR CONTABIL	CODIFICACAO CONTABIL	FISCAL	BASE CALCULO	IMPOSTO	SI	(a)	OPERAC.
ICMS COD	OU VLR DA	SERIE	ALIQ	CREDITADO	OBSERVACOES									
03/03/17	NFE 13	0030300		03/03/17	136	MG	50000,00	2.101	3	50000,00	0,00			
03/03/17	NFE 13	0030301		03/03/17	136	MG	20000,00	2.101	3	20000,00	0,00			
03/03/17	NFE 13	0030302		03/03/17	136	MG	1000,00	2.101	3	1000,00	0,00			
14/03/17	NF 1	201703199		14/03/17	13	SP	987987,77	2.933	2	987987,77	0,00			
14/03/17	NF 1	20171014		14/03/17	1	SP	6688,93	1.933	2	5999,99	0,00			
										688,94	0,00			

Relatório Relacionamento NF Saída X NF Entrada CAT158 - OF0172:


OF0172-Conf-Saldo-CAT158-4 - Excel																Augusto Jose Ec				
ARQUIVO PÁGINA INICIAL INSERIR LAYOUT DA PÁGINA FÓRMULAS DADOS REVISÃO EXIBIÇÃO TEAM																				
Área de Transferência																				
H26																				
	A	B	C	D	E	F	G	H	I	J	K	L	M	N	O	P	Q	R	S	T
	Nota Fiscal Saída							Nota Fiscal Entrada							Item					
	Data	Número	Série	Emitente	Nat. Oper	Modelo	Seq	Quantidade	Data	Número	Série	Emitente	Nat. Oper	Seq	Quantidade	Cód. Item	Família	NCM	Qtd Utilizada	Saldo
1	20/03/2017	20170320	13	611a	01		10	10	03/03/2017	0030302	13	136	299brm	10	10	fc1	11122	2208600	10	0
2	21/03/2017	20170321	13	5111	01		10	20	03/03/2017	0030300	13	136	299brm	40	10,123	fc1	11122	2208600	10,123	0
3	21/03/2017	20170321	13	5111	01		10	9,877	22/02/2017	0220200	13	136	299crm	40	10,123	fc1	11122	2208600	9,877	0,247
4	21/03/2017	20170321	13	5111	01		20	80	03/03/2017	0030301	13	136	299brm	10	41	lote1	11122	2208600	41	0
5	21/03/2017	20170321	13	5111	01		20	39	03/03/2017	0030300	13	136	299brm	10	41	lote1	11122	2208600	39	2
6	21/03/2017	20170321	13	5111	01		30	20	03/03/2017	0030300	13	136	299brm	20	41	lote2	11122	2208600	20	21
7	21/03/2017	20170321	13	5111	01		40	50	03/03/2017	0030300	13	136	299brm	30	110	lote3	11122	2208600	50	60
8	21/03/2017	20170321	13	5111	01		10	60	03/03/2017	0030300	13	136	299brm	30	110	lote3	11122	2208600	60	0

i Importante:

Para mais detalhes sobre a rotina de geração da **Portaria CAT158/2015 SP** acesse os documentos técnicos disponíveis no TDN:

[DT Portaria CAT158 SP SPED Fiscal](#)

[DT Geração Automática Ajuste Crédito ICMS Próprio C197 CAT158](#)

 Macro desconhecida: 'rate'

OF0172 - Relac. NF Saída X NF Entrada CAT158

Características do Requisito

Linha de Produto:	Datasul					
Segmento:	Manufatura					
Módulo:	MOF - Obrigações Fiscais					
Rotina:	<table border="1"> <thead> <tr> <th>Rotina</th> <th>Nome Técnico</th> </tr> </thead> <tbody> <tr> <td>OF0172</td> <td>Relac. NF Saída X NF Entrada CAT158</td> </tr> </tbody> </table>	Rotina	Nome Técnico	OF0172	Relac. NF Saída X NF Entrada CAT158	
Rotina	Nome Técnico					
OF0172	Relac. NF Saída X NF Entrada CAT158					
Requisito/Story/Issue:	DMANFISDTS-549					
País(es):	Brasil					
Banco(s) de Dados:	Oracle, SQL e Progress					
Sistema(s) Operacional(is):	Windows®/Linux®					

Descrição

Para as notas fiscais de compra interestadual os valores referentes ao ICMS(base/tributo) podem estar escriturados em "Outros", conforme o artigo 273 do RICMS SP, desta forma, a rotina de geração para a CAT158 deverá buscar os valores referente ao ICMS do campo "Outros".

Campo 12 VL_UNIT_BC_ICMS_ULT_E):

Para as notas fiscais de entrada utilizadas no processo do ressarcimento, deverá ser verificado se tem o valor na Base de ICMS Tributada (campo já utilizado atualmente). Se tiver, continuará considerando este valor para o cálculo da base unitária do ICMS próprio.

Se não tiver, deverá buscar o valor ICMS Outras para o cálculo da base unitária do ICMS próprio.

Campo 14 VL_UNIT_LIMITE_BC_ICMS_ULT_E

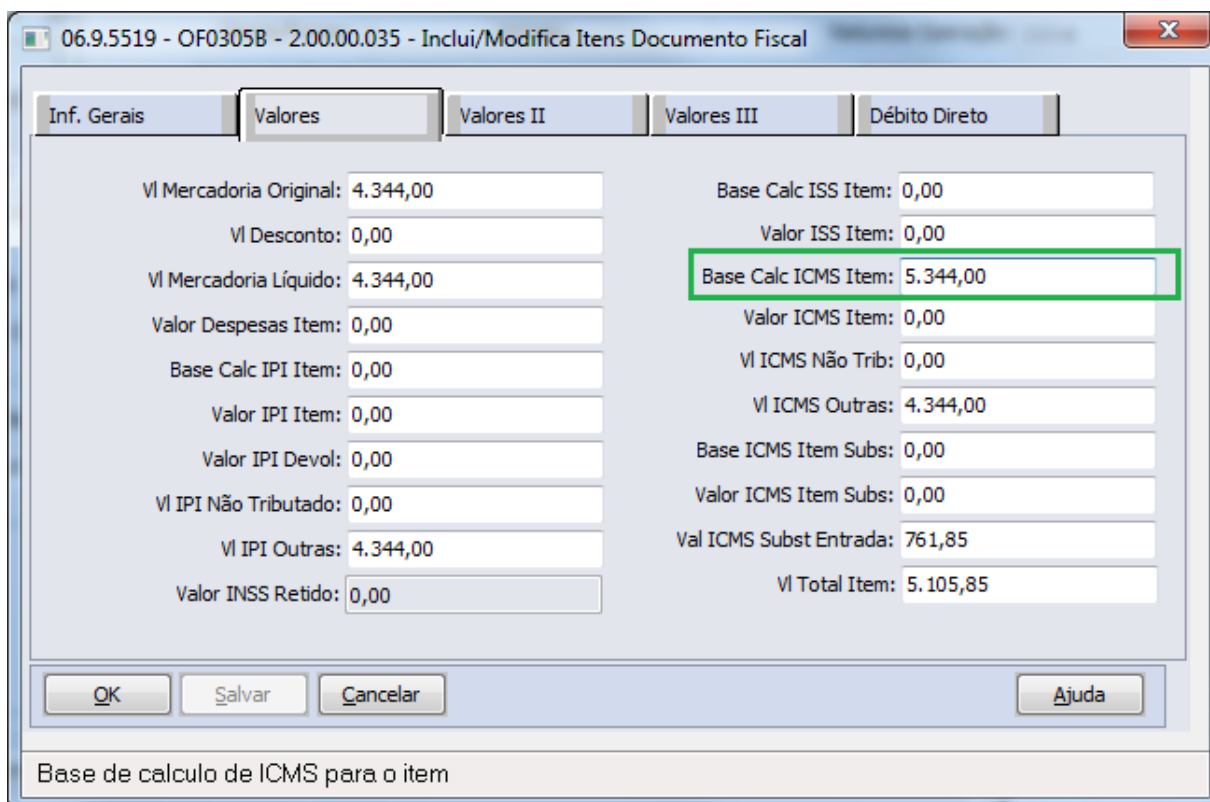
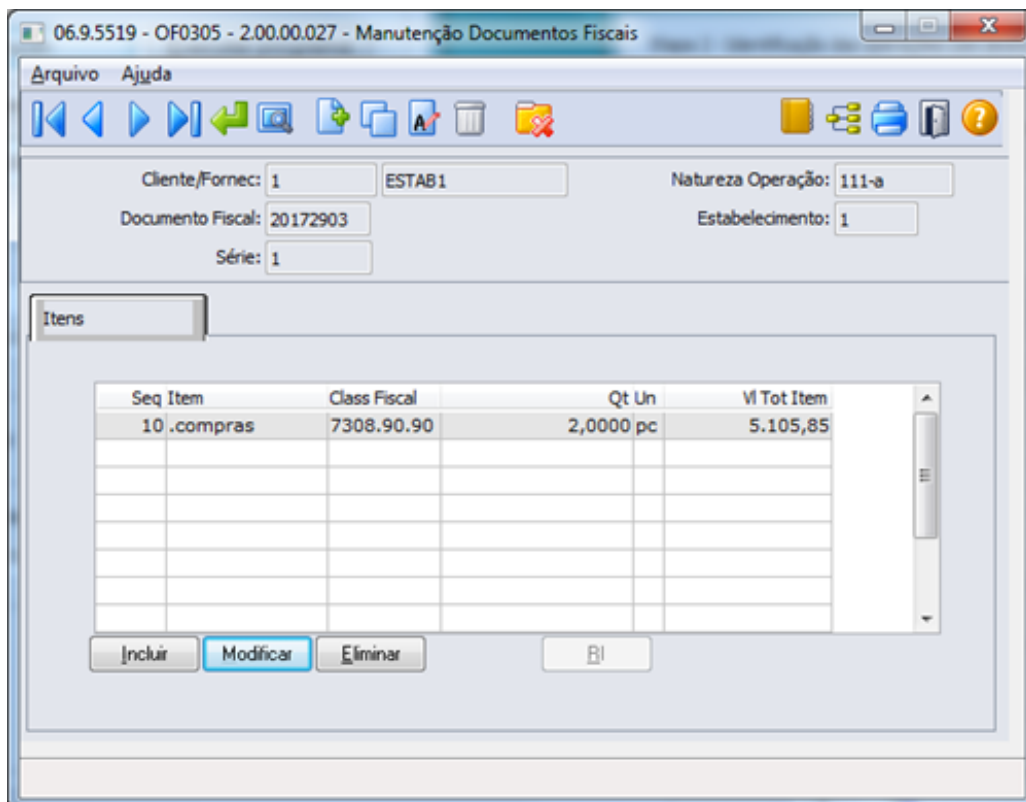
Continuará levando o corresponde ao menor valor entre os campos VL_UNIT_BC_ST e VL_UNIT_BC_ICMS_ULT_E.

Campo 15 VL_UNIT_ICMS_ULT_E

Valor unitário do crédito de ICMS sobre operações próprias do remetente, relativo à última entrada da mercadoria, decorrente da quebra da ST – equivalente a multiplicação entre os campos 13 e 14 (layout guia prático).

Procedimento para Utilização

OF0305 - Manutenção Documentos Fiscais



Campo 12 VL_UNIT_BC_ICM S_ULT_E):

Para as notas fiscais de entrada utilizadas no processo do ressarcimento, deverá ser verificado se tem o valor na Base de ICMS Tributada (campo já utilizado atualmente). Se tiver, continuará considerando este valor para o cálculo da base unitária do ICMS próprio.

Data	Número	Série	Emitente	Nat. Oper	Seq.	Quant Ult Entr	VI Unit Bc ICMS Ult Entr
29/03 /2017	20172903	1	1	111-a	10	2	2672

$$5.344,00 / 2(\text{quantidade}) = 2672$$

Se não tiver, deverá buscar o valor ICMS Outras para o cálculo da base unitária do ICMS próprio.

Data	Número	Série	Emitente	Nat. Oper	Seq.	Quant Ult Entr	VI Unit Bc ICMS Ult Entr
29/03 /2017	20172903	1	1	111-a	10	2	2172

$$4.344,00 / 2(\text{quantidade}) = 2172$$

Campo 14 VL_UNIT_LIMITE_BC_ICMS_ULT_E:

Continuará levando o corresponde ao menor valor entre os campos VL_UNIT_BC_ST e VL_UNIT_BC_ICMS_ULT_E.

VI Unit Bc ST	VI Unit Bc ICMS Ult Entr	VI Unit Limite BC ICMS Ult E
2552,925	2172	2172

Campo 15 VL_UNIT_ICMS_ULT_E:

Valor unitário do crédito de ICMS sobre operações próprias do remetente, relativo à última entrada da mercadoria, decorrente da quebra da ST – equivalente a multiplicação entre os campos 13 e 14 (layout guia prático).

Aliq ICMS Ult Entr	VI Unit Limite BC ICMS Ult E	VI Unit ICMS Ult Entr
4	2172	86,88

$$4 * 2172 / 100 = 86,88$$



Macro desconhecida: 'rate'

2.3 Manufatura - Legislação - 12.1.17

2.3.1 Controle da Produção - Legislação - 12.1.17

Geração Bloco K

Linha de Produto:	Datasul
Segmento:	Manufatura
Módulo:	MCP - Produção
Função:	LF0228 - Geração Estrutura Item – Bloco K
Situação /Requisito:	Alguns itens consumidos em ordem de conserto não são enviados para o registro K265 na geração completa do LF0228.
Solução /Implementação:	Foram efetuadas alterações para que a geração seja efetuada corretamente, apresentando todos os itens requisitados para a ordem.
Tickets relacionados:	360778
Requisito:	MMAN-7497



Macro desconhecida: 'rate'

LF0228 - Geração Bloco K ordens de conserto

Linha de Produto:	Datasul
Segmento:	Manufatura
Módulo:	MCP - Controle da Produção
Função:	LF0228 - Geração Bloco K
Situação /Requisito:	Itens do tipo revenda são gerados no registro K230/K235 quando não há requisição do item da Ordem.
Solução /Implementação:	Foram efetuadas alterações para que os itens de revenda somente possam ser enviados para o K260 quando houver requisição do próprio item da ordem.
Tickets relacionados:	531131
Requisi to:	MMAN-9789



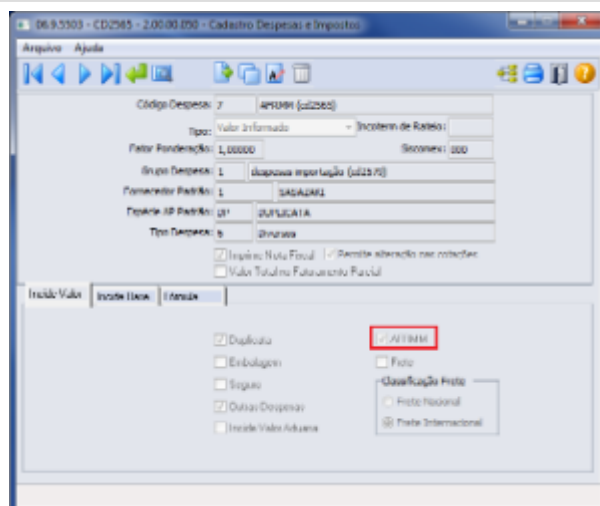
Macro desconhecida: 'rate'

2.4 Materiais - Legislação - 12.1.17

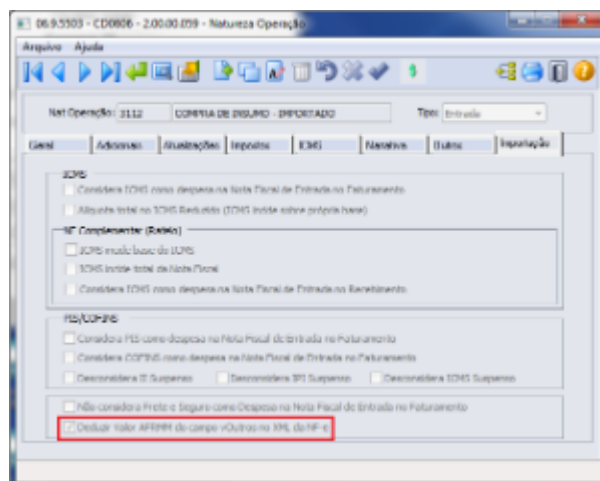
2.4.1 Recebimento - Legislação - 12.1.17

Valor AFRMM no total da nota e descontando da tag VOutros

Linha de Produto:	Datasul.
Segmento:	Manufatura.
Módulo:	Importação.
Função:	IM0100 – Nacionalização/Gerac.Doctos Entrada.
Situação /Requisito/Story /Issue:	<p>A CAT 06/2015 determinou que os valores que possuem campos próprios na NF-e (tais como ICMS, II, IPI, PIS, COFINS, AFRMM) devem ser discriminados nos respectivos campos. E que no campo “Valor Total dos Produtos e Serviços” deve ser preenchido com o valor aduaneiro da mercadoria ou bem, constante da Declaração de Importação.</p> <p>Antes o sistema somente somava o valor do AFRMM ao total da nota se este fosse parametrizado no Cadastro de Despesas e Impostos (CD2565) como "Outras Despesas". E havia a necessidade de informar manualmente o valor do AFRMM no programa de NF-e de Importação (RE1001a3), para que esse valor fosse apresentado na tag própria. Porém realizando esse procedimento esse valor era listado em duplicidade, na tag vOutros e na tag própria do AFRMM.</p>
Solução /Implementação:	<p>Para atender a necessidade exposta acima foram inseridos no sistema dois novos parâmetros, conforme descrito abaixo:</p> <ul style="list-style-type: none"> Foi incluído no programa Cadastro de Despesas e Impostos (CD2565) o campo “AFRMM”, na pasta Incide Valor. Para que se possa definir que a despesa trata-se do valor de AFRMM, será necessário definir que a mesma também trata-se de "Outras Despesas". Quando marcado o campo “Outras Despesas”, o valor da despesa é somado ao total da nota no momento da nacionalização. E ao marcar o campo “AFRMM” esse valor será preenchido automaticamente no programa de NF-e de Importação (RE1001a3), no campo correspondente ao valor do AFRMM.



- Foi incluído no programa Naturezas Operação (CD0606), o campo “Deduzir Valor AFRMM do campo vOutros no XML da NF-e”, na pasta Importação. Quando marcado esse campo, no momento da geração do XML da NF-e, o sistema irá abater o valor do AFRMM da tag de vOutros do XML e irá apresentar esse valor apenas na tag vAFRMM. A inclusão desse parâmetro se vez necessária pois há casos que esse valor do AFRMM deve continuar a ser considerado na tag VOutros. Permitindo desta forma, configurar quando deve e quando não deve fazer parte da tag vOutros.



Por exemplo, quando desmarcado o parâmetro "Deduzir Valor AFRMM do campo VOutros no XML da NF-e" o XML será gerado com a tag vOutro contendo o valor do AFRMM:

```

- <DI>
  <nDI>1302201713</nDI>
  <dDI>2017-02-13</dDI>
  <xLocDesemb>PONTO NACIONALIZACAO</xLocDesemb>
  <UFDesemb>SC</UFDesemb>
  <dDesemb>2017-02-13</dDesemb>
  <tpViaTransp>1</tpViaTransp>
  <vAFRMM>1872.00</vAFRMM>
  <tpIntermedio>1</tpIntermedio>
  <cExportador>14</cExportador>
  + <adi>
  </DI>
  <xPed>41690417</xPed>
  <nItemPed>1</nItemPed>
</prod>
+ <imposto>
</det>
- <total>
  - <ICMSTot>
    <vBC>0.00</vBC>
    <vICMS>0.00</vICMS>
    <vICMSDeson>0.00</vICMSDeson>
    <vBCST>0.00</vBCST>
    <vST>0.00</vST>
    <vProd>73429.61</vProd>
    <vFrete>0.00</vFrete>
    <vSeg>19.71</vSeg>
    <vDesc>0.00</vDesc>
    <vII>6956.05</vII>
    <vIPI>0.00</vIPI>
    <vPIS>2010.41</vPIS>
    <vCOFINS>8854.17</vCOFINS>
    <vOutro>3960.78</vOutro>
    <vNF>95230.73</vNF>
  </ICMSTot>

```

Se o parâmetro "Deduzir Valor AFRMM do campo VOutros no XML da NF-e" estiver marcado, o XML será gerado com a tag vOutro descontando o valor do AFRMM:

```

- <DI>
  <nDI>1302201713</nDI>
  <dDI>2017-02-13</dDI>
  <xLocDesemb>PONTO NACIONALIZACAO</xLocDesemb>
  <UFDesemb>SC</UFDesemb>
  <dDesemb>2017-02-13</dDesemb>
  <tpViaTransp>1</tpViaTransp>
  <vAFRMM>1872.00</vAFRMM>
  <tpIntermedio>1</tpIntermedio>
  <cExportador>14</cExportador>
  + <adi>
  </DI>
  <xPed>41690417</xPed>
  <nItemPed>1</nItemPed>
</prod>
+ <imposto>
</det>
- <total>
  - <ICMSTot>
    <vBC>0.00</vBC>
    <vICMS>0.00</vICMS>
    <vICMSDeson>0.00</vICMSDeson>
    <vBCST>0.00</vBCST>
    <vST>0.00</vST>
    <vProd>73429.61</vProd>
    <vFrete>0.00</vFrete>
    <vSeg>19.71</vSeg>
    <vDesc>0.00</vDesc>
    <vII>6956.05</vII>
    <vIPI>0.00</vIPI>
    <vPIS>2010.41</vPIS>
    <vCOFINS>8854.17</vCOFINS>
    <vOutro>2088.78</vOutro>
    <vNF>95230.73</vNF>
  </ICMSTot>

```

 **Importante:**

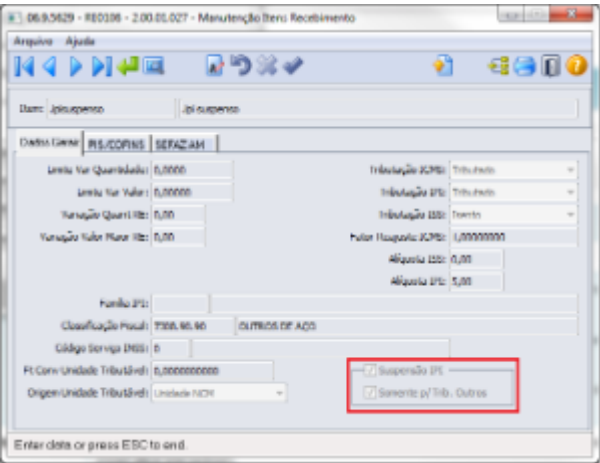
	<p>As implementações descritas aqui, somente irão funcionar para as notas geradas pelo módulo de importação. As notas implantadas diretamente no módulo de recebimento não foram contempladas neste desenvolvimento.</p>
Tickets relacionados:	213999



Macro desconhecida: 'rate'

Recebimento ora com IPI Suspenso, ora com IPI tributado, para o mesmo fornecedor e item

Linha de Produto:	Datasul
Segmento:	Manufatura
Módulo:	Recebimento
Função:	RE0106 - Manutenção Itens Recebimento
Situação /Requisito:	<p>Para que o sistema considere o IPI como suspenso, o item e o fornecedor devem estar com os parâmetros de IPI suspenso marcados no CD0903 (Manutenção Itens Faturamento) e CD0401 (Manutenção Fornecedores), respectivamente.</p> <p>Quando ambos estão configurados para IPI suspenso, ao dar entrada de uma nota, independente de como estiver configurada a tributação do item e natureza de operação, o sistema automaticamente sugere a tributação do item da nota de recebimento como Outros e não calcula o valor do IPI.</p> <p>Porém, há casos em que o mesmo fornecedor vende o mesmo item como Tributado de IPI, para esses casos, o sistema também realiza o cálculo da suspensão do IPI, fazendo com que o usuário tenha que informar manualmente o valor do IPI e alterar a tributação do item da nota para Tributado.</p>
Solução /Implementação:	<p>Foi incluído no RE0106 (Manutenção Itens do Recebimento) o campo de "Suspensão IPI", que existia apenas no CD0903 (Manutenção Itens Faturamento), para que os usuários do recebimento também possam alterar esse parâmetro.</p> <p>Também foi incluído o novo campo "Somente p/ Trib. Outros", que somente ficará habilitado quando o campo "Suspensão IPI" estiver marcado. O objetivo deste campo é flexibilizar a parametrização de suspensão de IPI.</p>

	 <p>Quando marcado o campo “Somente p/ Trib. Outros”, determinará que a Suspensão do IPI somente será calculada quando a tributação do item da nota (combinação da tributação do item e da natureza de operação) for Outros. Dessa forma, quando for outra tributação o sistema irá realizar o cálculo do IPI normalmente, sem aplicar a suspensão.</p> <p>Por exemplo, se o fornecedor e o item estiverem marcados como "Suspensão de IPI" e o campo “Somente p/ Trib. Outros” estiver desmarcado, o sistema terá o mesmo comportamento de antes, ou seja, independente de como estiver configurada a tributação do item e natureza de operação, o sistema automaticamente passará a tributação do item da nota de recebimento para "Outros" e não irá calcular o valor do IPI.</p> <p>Outra situação é se o item estiver marcado como "Suspensão de IPI" e o campo “Somente p/ Trib. Outros” estiver marcado, mas a natureza de operação estiver configurada com tributação de IPI igual à Tributado, o valor do IPI será calculado e a tributação do item da nota permanecerá como Tributado, então permitirá que o mesmo item para o mesmo fornecedor possa ser recebido como suspenso de IPI, em operações de beneficiamento, por exemplo, e como Tributado de IPI em operações de compra.</p>
Tickets relacionados:	214227



Macro desconhecida: 'rate'

Resolução CAMEX 111/2014 - Aumento EX Tarifário Classif. Fiscal p/ 3 posições

Linha de Produto:	Datasul									
Segmento:	Manufatura									
Módulo:	MRE - Recebimento									
Função:	CD0903 - Atualização Itens Faturamento									
Situação:	<p>Por meio da Resolução Nº 111, de 21 de Novembro de 2014 o CONSELHO DE MINISTROS DA CÂMARA DE COMÉRCIO EXTERIOR - CAMEX alterou a Lista Brasileira Bens de Informática e de Telecomunicações – LEBIT.</p> <p>No primeiro artigo a lista de Exceções de Bens de Informática e de Telecomunicações, de que trata o Anexo III da Resolução CAMEX nº 94, de 2011, inclui o código 8543.70.99 da Nomenclatura Comum do MERCOSUL – NCM e cria o EX 105 com as respectivas alíquotas do Imposto de Importação indicadas:</p> <table border="1"> <thead> <tr> <th>NCM</th> <th>PRODUTO</th> <th>Alíquota (%)</th> </tr> </thead> <tbody> <tr> <td>8543.70.99</td> <td>Outros</td> <td>10 BIT</td> </tr> <tr> <td></td> <td>Ex 111 - Qualquer produto classificado no código 8543.70.99, exceto lâmpadas de LED (diodos emissores de luz) próprias para iluminação de ambientes de edificações, apresentadas isoladamente</td> <td>12 BIT</td> </tr> </tbody> </table> <p>Ainda através dessa mesma resolução, ficam ressalvadas as vigências das alíquotas ad valorem do Imposto de Importação de 2% (dois por cento) para as concessões efetuadas por meio dos ex-tarifários de Bens de Informática e Telecomunicações, vinculados ao código NCM 8543.70.99.</p> <p>Com base nessa determinação, alguns clientes que realizam a importação de itens classificados com essa faixa de NCM possuem a necessidade em realizar esse controle pelo sistema visto que o EX tarifário pode determinar um aumento ou diminuição da alíquota de IPI ou de II, e o sistema atualmente apenas comporta a digitação de 2 dígitos.</p>	NCM	PRODUTO	Alíquota (%)	8543.70.99	Outros	10 BIT		Ex 111 - Qualquer produto classificado no código 8543.70.99, exceto lâmpadas de LED (diodos emissores de luz) próprias para iluminação de ambientes de edificações, apresentadas isoladamente	12 BIT
NCM	PRODUTO	Alíquota (%)								
8543.70.99	Outros	10 BIT								
	Ex 111 - Qualquer produto classificado no código 8543.70.99, exceto lâmpadas de LED (diodos emissores de luz) próprias para iluminação de ambientes de edificações, apresentadas isoladamente	12 BIT								
Implementação:										

	<p>Para atender a obrigatoriedade imposta por essa resolução foi necessário realizar a alteração em alguns programas de vários módulos para permitir a digitação ou exibição do EX tarifário com 3 dígitos. Segue a lista dos programas que foram atualizados:</p> <ul style="list-style-type: none"> • AXSEP027 - Adapter gerador do XML da NF-e • CDR050a - Itens por Classificação Fiscal • CD0903 - Atualização Itens Faturamento • IM0410 - Manutenção Adições Declaração Importação • CD0945 - Importação Tab. Alíq. Trib. Média Prod/Serv • CD0946 - Consulta TAb. Alíq. Trib. Média Prod/Serv • CD0947 - Exceção Alíq. Trib. Média Prod/Serv • Z01di700 - Zoom de consulta a tabela • BODI698, BODI699 e BODI700 - BO's das tabelas virtuais <p>Além dos programas acima listados, também serão alterados alguns programas dos módulos de Obrigações Fiscais e MLF.</p> <p>Na maioria dos programas apenas foi alterado o formato em tela para comportar a digitação do EX Tarifário com 3 dígitos. O único campo /tabela alterado foi na tabela DECLA-IMPORT-ADIC, campo CDN-CLASSIF-FISC-EX, que passou de 2 dígitos para 3 dígitos na tabela.</p> <p>Não houve nenhuma alteração de regra de negócio que afete a usabilidade do sistema para o usuário.</p>
Tickets relacionados:	TSFWK4; TBUZJJ; 214254;



Macro desconhecida: 'rate'

Devolução de Cliente da Zona Franca de Manaus

Linha de Produto:	Datasul
Segmento:	Manufatura
Módulo:	Recebimento

Função:	RE1001 - Manutenção de Documentos
Situação /Requisito:	Ao realizar uma devolução de cliente vinculando uma nota de faturamento para a Zona Franca de Manaus, o recebimento não realiza a busca do desconto dos impostos (desoneração) e o preço total do item conforme a nota de faturamento. O preço buscado é o preço líquido e não o preço bruto, que é o preço sem considerar o desconto /desoneração, fazendo com que no XML e no Danfe sejam apresentados valores diferentes na nota de devolução, se comparados com os da nota de faturamento.
Solução /Implementação:	<p>Foi alterado o Recebimento fiscal para que efetue a cópia do valor do desconto referente à Zona Franca de Manaus que foi concedido na nota de faturamento relacionada. Foi alterado também para que nestes casos seja buscado o preço total do item da nota sem considerar o desconto, para que essas informações possam ser apresentadas corretamente no XML e no DANFE, no caso da geração de uma nota própria de devolução.</p> <p>Observações:</p> <ul style="list-style-type: none"> • Com relação a geração do CST, não foi realizada nenhuma implementação de busca da nota de saída. Ou seja, permanece verificando as configurações da entrada. Caso haja alguma configuração no CD0303 (Manutenção Relacionamento CST) para a nota de saída, deve-se realizar a mesma configuração para a nota de entrada. • Com relação a geração das informações na observação da nota gerada no faturamento, deve-se realizar as mesmas configurações utilizadas na natureza de operação de saída, na natureza de operação de entrada. Tais como: Tributação Isenta, % Desc Zona Franca (ICMS, PIS e/ou COFINS) e Motivo Desoneração ICMS (7 - Suframa), pois estas informações são necessárias para a geração correta da observação da nota e consequente apresentação das informações no XML e Danfe. • Assim como ocorre com a nota de faturamento, o recebimento também só irá gerar as informações na observação da nota quando o Ambiente NF-e estiver como Produção, no CD0403 (Manutenção Estabelecimentos).
	214972

Tickets relacionados:



Macro desconhecida: 'rate'

PIS e COFINS Retido x Configurador de Tributo

Linha de Produto:	Datasul
Segmento:	Manufatura
Módulo:	Recebimento
Função:	RE1001c1 – Duplicatas de Impostos
Situação /Requisito:	Criar novos códigos de configuração de tributo para o atendimento da legislação 10.485, Instrução Normativa 594. A base de cálculo deverá ser o valor da Mercadoria Líquida (sem considerar o IPI), e as alíquotas deverão ser PIS = 0,10% e COFINS = 0,50%.
Solução /Implementação:	<p>Foram criados os códigos 'Cofins Ret 001c – Trib 0,50%' e 'Pis Ret 001c – Trib 0,10%'.</p> <p>Segue sugestão de configuração:</p> <ul style="list-style-type: none"> - Criar um território fiscal (CD0753 – Territórios Fiscais) de origem (pode ser um amplo, por exemplo: Brasil) e um para o estado destino. - Criar uma classe fiscal (CD0754 – Classes Fiscais) do tipo emitente, vincular os tributos 'Cofins Ret 001c – Trib 0,50%' e 'Pis Ret 001c – Trib 0,10%'. - Na classe fiscal (CD0755 – Relacionamento Classe Fiscal) relacionar os fornecedores/emitentes. - Criar um cenário fiscal (CD0759 – Cenários Fiscais) no território de origem, informar o território mais amplo, como por exemplo: Brasil, e no território de destino: o território criado para o estado. Relacionar ao cenário fiscal os tributos COFINS RET e PIS RET, e definir que a busca será com base no Emitente. Na pasta "Conf Trib" informar o código do imposto e da classificação do imposto do APB.
Tickets relacionados:	442466.



Macro desconhecida: 'rate'

2.5 Mercado Internacional - Legislação - 12.1.17

2.5.1 Controladoria e Finanças (Internacional) - Legislação - 12.1.17

Contabilidade Fiscal (Internacional) - Legislação - 12.1.17

Balancete por terceiros LCO

Características do Requisito

Linha de Produto:	Datasul	
Segmento:	Manufatura	
Módulo:	FGL - Contabilidade Fiscal	
Rotina:	Rotina	Nome Técnico
	Importação Saldo Terceiros LCO	lco713aa - bas_coext_saldo_cta_terc_atual
	Recomposição Saldo Terceiros LCO	lco714ab - bas_coext_saldo_cta_terc_recomp
	Consulta Saldos por Terceiro	lco713ab - bas_coext_saldo_cta_terc_con
	Relatório Balanço Terceiros LCO	lco315ab - rpt_sdo_ctbl_balce_terc
	Rotina(s) envolvida(s)	Nome Técnico
	Contabiliza Lançamento Ctbl	fgl905za - fnc_lancto_ctbl_contabilizar
	Demonstrativo Contábil Contas a Receber	acr707ra - rlr_movto_tit_acr_contab
	Demonstrativo Contábil Contas a Pagar	apb728zb - fnc_contabilizacao_apb

Cadastros Iniciais:	Plano de contas Importação Saldo Terceiros LCO Recomposição Saldo Terceiros LCO Contabilizar Módulos (APB,ACR,CMG)
Tickets relacionados	TTVDQX
Requisito/Story/Issue (informe o requisito relacionado):	MANMIO1-644
País(es):	Colombia
Banco(s) de Dados:	Emscol
Tabelas Utilizadas:	colex_t_saldo_cta_terc
Sistema(s) Operacional(is):	Windows

Descrição

O Balanço Contábil de Terceiros é um livro fiscal exigido pela legislação colombiana, que detalha os saldos das contas contábeis da empresa em determinado período de tempo, contemplando as informações dos terceiros (fornecedores, clientes, etc.), que deram origem a esses saldos.

Para possibilitar a impressão dos saldos iniciais e finais no Balanço Contábil de Terceiro foi criada uma nova tabela, ela poderá ser populada inicialmente por um programa de importação de saldos e posteriormente de forma automática no processo de contabilização dos seguintes módulos:

- Contas a Pagar
- Contas a Receber
- Caixa e Bancos
- Contabilidade Fiscal

Terceiro

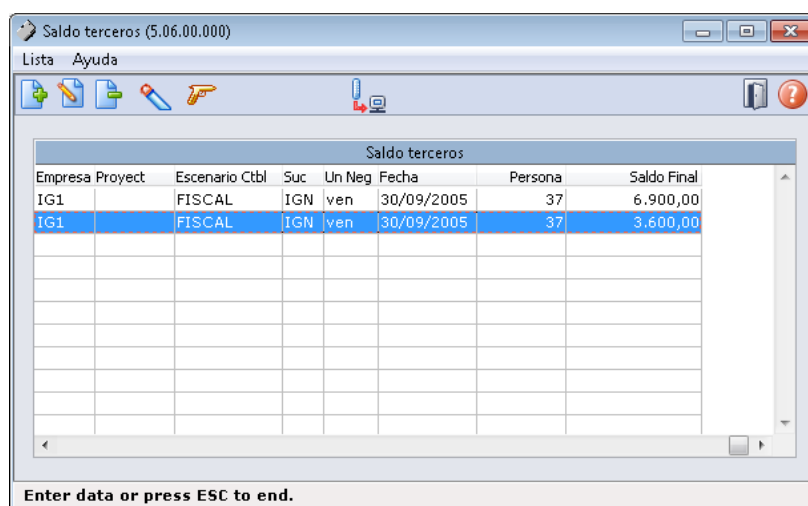
O terceiro é uma pessoa física ou jurídica responsável pela movimentação contábil originada nos módulos citados anteriormente.

Para geração dos saldos por terceiro o sistema identificará quem é o terceiro da seguinte maneira:

- Contas a Pagar/Contas a Receber: o terceiro é sempre o fornecedor/cliente do título que originou o lançamento contábil.
- Contabilidade: os lançamentos contábeis poderão ter o terceiro informado diretamente na contabilidade, independente de sua origem (APB/ACR/CMG).
- Caixa e bancos: o terceiro é qualquer pessoa cadastrada no sistema e informada manualmente através do Movimento Conta Corrente.

Caso o o sistema não consiga identificar o terceiro em nenhuma das situações citadas anteriormente, significa que o lançamento contábil não deve alimentar as tabelas de saldo por terceiro.

Importação Saldo Terceiros LCO



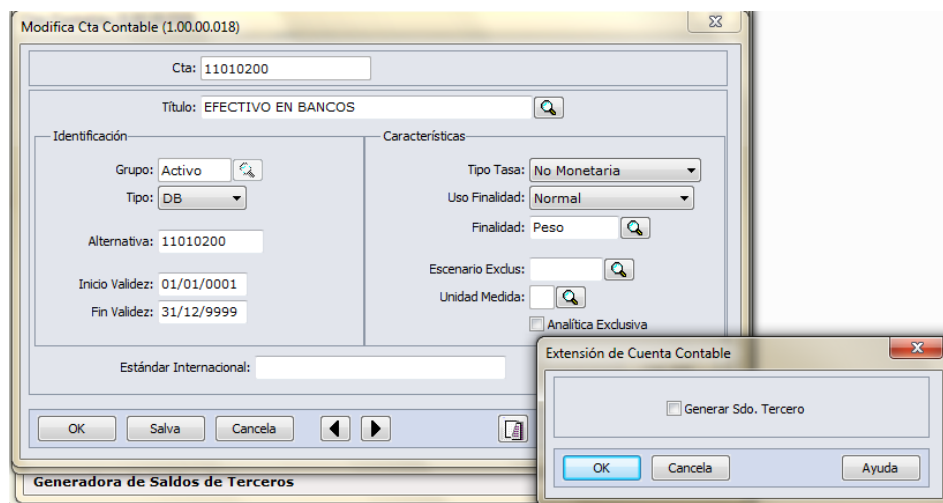
Empresa	Project	Escenario	Ctbl	Suc	Un	Neg	Fecha	Persona	Saldo Final
IG1		FISCAL		IGN	ven		30/09/2005	37	6.900,00
IG1		FISCAL		IGN	ven		30/09/2005	37	3.600,00

Enter data or press ESC to end.

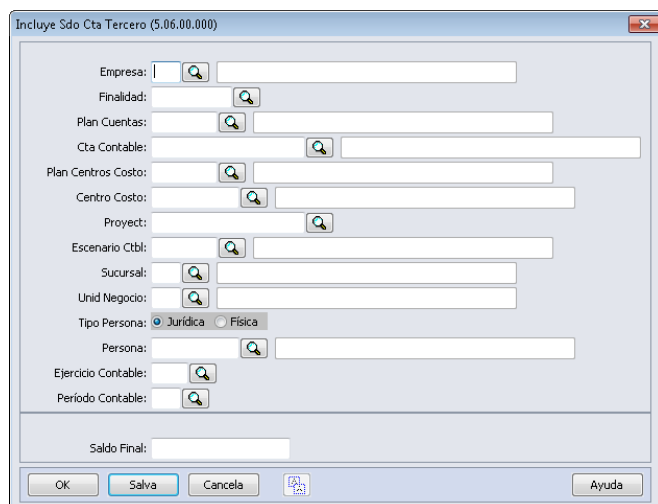
Foi desenvolvido um novo programa para que seja possível informar os saldos contábeis iniciais por terceiros.

Este novo programa permite digitar manualmente cada saldo ou importar através de um arquivos os saldos contábeis iniciais de cada terceiro.

As contas referenciadas na importação devem estar parametrizadas como Gera Saldo Terceiro no plano de contas conforme abaixo:



Além da importação o programa permitirá a inclusão/alteração de registros de saldo, através das seguintes telas:



O programa permite modificar e eliminar um registro criado através da importação ou manualmente.

Executa Lista: depois de informados os dados de saldo é necessário clicar no botão executa lista para efetivar a criação dos saldos no sistema. Serão gerados os registros de saldos para cada linha inserida, a data de saldo será calculada automaticamente pelo sistema, ele considerará a data final do periodo e ejercicio contábil informados.

Layout de importação

O programa fará a importação do arquivo gerado com a extensão (.csv) e separados ponto e virgula (;)

Campo	Tipo Campo
Código da Empresa	Character

Finalidade econômica	Character
Plano de Contas	Character
Conta contábil	Character
Plano de Centro de Custo	Character
Centro de custo	Character
Projeto	Character
Cenário Contábil	Character
Estabelecimento	Character
Unidade de negócio	Character
Número da Pessoa	Numérico
Valor Saldo Final	Decimal
Exercício	Numérico
Período	Numérico

Recomposição Saldo Terceiros LCO

Matriz Colombia Extensão Sdo Conta Te (5.06.00.000)

Arquivo Ajuda

Data de Validade: 31/12/2017

Cenário Contábil: FISCAL ESCENARIO FISCAL

Exercício Contábil: 2005 PERIODO 2005

Período Contábil: 10

Empresa: IG1 PEMEX DE Colômbia HOL

Plano Contas: GRIFFE1 GRIFFE1

Conta Inicial: 00000000 Conta Final: 99999999

Execução

On-Line Batch

Código Empresa

Foi desenvolvido uma nova rotina para possibilitar a recomposição dos valores de saldos de contas contábeis por terceiro, ela deverá ser utilizada para gerar os valores corretos dos saldos baseados nas movimentações contábeis geradas a partir dos módulos: Contas a Pagar, Contas a Receber, Caixa e Bancos e Contabilidade.

Depois de importada a tabela de saldos de terceiros será necessário recompor os saldos de terceiros para os meses seguintes que tiveram movimentação. O resultado da recomposição poderá ser visualizados na consulta de saldos por terceiro e no relatório Balanço Terceiros LCO.

Na confirmação da recomposição serão gerados registros de saldo por conta contábil, data final do período do exercício contábil, Pessoa (Terceiro) e para as contas contábeis parametrizadas para gerar o saldo por terceiro no plano de contas.

Contabiliza Lançamento Ctbl

O processo de contabilização dos movimentos foi alterado para que o sistema atualize os saldos contábeis por terceiro.

Demonstrativo Contábil Contas a Receber

O processo de contabilização do Contas a Receber foi alterado para que verifique quem é o terceiro do título, ou seja, na pessoa física ou jurídica vinculada ao cliente.

Demonstrativo Contábil Contas a Pagar

O processo de contabilização do Contas a Pagar foi alterado para que verifique quem é o terceiro do título, ou seja, na pessoa física ou jurídica vinculada ao fornecedor.

Consulta Saldos por Terceiro

Foi desenvolvido um novo programa de consulta para permitir a visualização dos saldos contábeis por terceiro conforme abaixo:

Através desta consulta será possível visualizar os saldos gravados na tabela nova `colect_saldo_cta_terc`.

Na consulta é necessário informar o Cenário Contábil, Finalidade, Exercício, Período Contábil, Plano de Contas e Conta contábil e a faixa de nome do terceiro.

Serão visualizados o nome do terceiro, saldo inicial, movimentos a débito, movimentos a créditos e saldo final por período. Para a apresentação da coluna saldo inicial o programa fará uma busca pelo saldo final do período anterior do exercício informado.

Relatório Balanço Terceiros LCO

As colunas de saldo inicial e saldo final apresentadas no relatório de Balanço Terceiros LCO foram alteradas. Anteriormente o sistema calculava os valores dessas colunas com base nos movimentos e nos saldos contábeis. A partir deste desenvolvimento o sistema apresentará os valores de saldos iniciais e finais gravados na tabela de saldo contábeis por terceiros, conforme apresentado na **Consulta Saldos por Terceiro**.

Importante

Para a emissão do Balanço Contábil por Terceiro é necessário seguir as seguintes premissas:

- Serão gerados os saldos contábeis por terceiro de todas as contas identificadas no planos de contas como Gerar Saldo terceiro.
- Os saldos contábeis por terceiros serão gerados apenas para as contas contábeis analíticas.
- As contas contábeis identificadas para gerar o saldo por terceiro somente deverão ser utilizadas para esta finalidade, e para os movimentos dos módulos, Caixa e Bancos, Contas a Pagar, Contas a Receber e Contabilidade.

Procedimento para Utilização

- Definir os saldos iniciais por conta contábil e terceiro e executar a rotina: Importação Saldo Terceiros LCO
- Executar a recomposição dos saldos contábeis por terceiro, para o período posterior ao saldo inicial informado através da rotina: Recomposição Saldo Terceiros LCO
- Contabilizar os movimentos originados nos módulos: Contas a Pagar, Contas a Receber, Caixa e bancos e Contabilidade.
- Executar o Relatório Balanço Terceiros LCO



Macro desconhecida: 'rate'

Contas a Pagar (Internacional) - Legislação - 12.1.17

RETENÇÃO S.U.S.S. CONSTRUÇÃO

Características do Requisito

Linha de Produto:	Datasul									
Segmento:	Manufatura - Logística									
Módulo:	APB - Contas a Pagar									
Rotina:	<table border="1"> <thead> <tr> <th>Rotina</th> <th>Nome Técnico</th> </tr> </thead> <tbody> <tr> <td>Antecipo</td> <td>APB701AA - bas_antecip_pec_pond</td> </tr> <tr> <td>Pagamento Via Caixa ou Cheque</td> <td>APB711AA - bas_lote_pagto</td> </tr> <tr> <td>Manutenção de Impostos</td> <td>UTB085AA - bas_imposto</td> </tr> </tbody> </table>	Rotina	Nome Técnico	Antecipo	APB701AA - bas_antecip_pec_pond	Pagamento Via Caixa ou Cheque	APB711AA - bas_lote_pagto	Manutenção de Impostos	UTB085AA - bas_imposto	
Rotina	Nome Técnico									
Antecipo	APB701AA - bas_antecip_pec_pond									
Pagamento Via Caixa ou Cheque	APB711AA - bas_lote_pagto									
Manutenção de Impostos	UTB085AA - bas_imposto									
Requisito (ISSUE):	MANMI01-445									
País(es):	Argentina									
Banco(s) de Dados:	Progress									
Tabelas Utilizadas:	<ul style="list-style-type: none"> • argext_classif_impto • argext_fornec_financ • argext_imposto • arg_ord_pagto • arg_impto_retenc_acum 									
Sistema(s) Operacional (is):	Windows									

Descrição

Foi alterado o procedimento de cálculo das retenções conforme é indicado pela RG AFIP 2682 /09 Regime de Retenção – Sistema Único de Seguridade Social (SUSS) – Contribuições Patronais, Empreiteiros e/ou Sub Empreiteiros da Industria da Construção, nos conceitos compreendidos indicado no artigo 2 da resolução.

Art. 2º- Estão alcançados pelo regime de retenção os pagamentos – totais ou parciais – que realizam, em cada ano calendário, os sujeitos indicados no artigo precedente, com motivo da realização das locações – obras e/ou trabalhos – previstas no artigo 3º ([Artículo 3º, inciso a\) de la Ley de Impuesto al Valor Agregado](#)) texto ordenado em 1997 e suas alterações (2.1.), quando cada um deles ou sua somatória seja igual ou superior em QUATROCENTOS MIL PESOS (\$ 400.000,00).

Sendo que quando com um mesmo sujeito foi contratado mais de uma locação – obra e/ou trabalho – alcançada, para a determinação do citado importe deverá ser considerado o montante que resulte da somatória dos pagamentos individuais efetuados com motivo das locações ou, no caso, a totalidade do pagamento realizado, sem desagregar por locação quando corresponda em todas elas.

Resumindo:

Conceitos alcançados:

- Estão incluídos todos os pagamentos – totais ou parciais – que receberam os sujeitos mencionados anteriormente, no qual o montante seja igual ou superior a \$ 400.000,00 (no caso de pagamento total), ou trata-se de pagamentos parciais, a sumarização dos mesmos seja igual ou superior a \$ 400.000,00; e que fossem realizados dentro do ano calendário.
- No caso de contrato com o mesmo sujeito em mais de uma locação – obra e/ou trabalho – alcançada, para determinação do citado importe (\$ 400.000,00) deve-se considerar o montante que resulte da sumarização dos pagamentos individuais efetuados com motivo das locações, ou no caso, a totalidade do pagamento realizado sem desagregar por locação, quando corresponda todas elas.

Oportunidade de retenção:

- Será praticada a retenção no momento de cada pagamento, total ou parcial.

Determinação do importe retido:

- A base de cálculo para efetuar a retenção estará indicada pelo importe de cada pagamento, sem dedução de suma alguma, exceto, o montante correspondente ao IVA. O importe da retenção a praticar resultará de aplicar a base de cálculo da alíquota do 2,5%.

Resolução:

- http://biblioteca.afip.gob.ar/dcp/REAG01002682_2009_09_28

Procedimento para Implantação

O sistema é atualizado logo após a aplicação do pacote de atualizações Totvs 12.1.16 deste chamado.

1. Aplique o patch do chamado e execute uma vez as rotinas:
 - a. APB/Manutenção/Impostos/Impostos (bas_imposto)
 - b. APB/Tarefas/Pagar/Pagra Via Caixa ou Cheque (bas_lote_pagto) ou APB/Tarefas /Registrar/Antecipo (bas_antecip_pef_pend)
 - c. APB/Tarefas/Pagar/Pagar Via Caixa ou Cheque (bas_lote_pagto)
2. Verifique:
 - a. parametrização de imposto retenção SUSS para acumular de forma anual
 - b. no processo de cálculo de impostos nas rotinas de Antecipo e Pagamento Via Caixa ou Cheque foram aplicados conforme a parametrização do imposto Retenção SUSS.

Procedimento para Utilização

Foi adicionada a nova opção "Aut. Acum Manual" no combo-box "Tipo de cálculo SUSS" no programa de localização argentina LAR050ZA - Manutenção de Impostos (ver imagem abaixo):

- Contas por pagar
 - Manutenção
 - Impostos
 - Impostos-UTB085AA
 - Programa de Localização de Impostos - LAR050ZB
(Botão Movimentos / Botão Modifica / Botão DPC Localização - LAR050ZA)

Quando selecionada essa opção, o valor calculado no imposto de retenção, será acumulado com os próximos pagamentos correspondentes ao ano calendário atual. Valor que será utilizado para validações de cálculos de retenção S.U.S.S. Construção.

Fornecedor Financeiro - Imposto Vinculado ao Fornecedor

Condições para cálculo imposto S.U.S.S. Construção

No processo de cálculo de impostos de retenção (rotinas de Antecipo e Pagamento Via Caixa ou Cheque) serão verificados os seguintes pontos antes de proceder com o cálculo do imposto:

Ponto 1- Se o fornecedor financeiro do título (antecipo / pagamento via caixa ou cheque) tem parametrizado o Imposto de Retenção SUSS Vinculados ao Fornecedor, com a opção "**Tipo de Cálculo: Aut. Acum. Anual**"

- **Programa:** Contas por pagar / Manutenção / Impostos / Impostos-UTB085AA / Programa de Localização de Impostos - LAR050ZB / (Botão Movimentos / Botão Modifica / Botão DPC Localização - LAR050ZA)

Ponto 2- Se existe registro criado no programa LAR107AA - Manutenção de Impostos de Retenção Acumulados.

Nota: deverá ser criado um novo registro neste programa indicando o imposto de retenção SUSS Construção onde o campo mês deverá ser igual a zero (00) o que indicará que é um imposto acumulado anual e o Estado estar em branco já que corresponde para um imposto nacional.

Cumprindo essas situações anteriormente indicadas (ponto 1 e ponto 2), será acumulado o valor da retenção SUSS no programa "Manutenção de Impostos de Retenção Acumulados" (LAR107AA). Nos campos acumulativos serão indicados os valores para :

VI. Retenção: Valor acumulado das retenções realizadas ao fornecedor desde o início do ano calendário atual.

VI. Acumulado: Valor acumulado dos pagamentos realizados ao fornecedor em conceito de retenções realizadas desde o início do ano calendário atual.

Caso um dos pontos anteriores não estiver cumprindo, se procede da seguinte maneira:

Ponto 1 não cumpre: Será realizado o procedimento de cálculo normal e os valores acumulados não serão calculados.

Ponto 2 não cumpre: Caso não existir o registro no programa de "Manutenção de Impostos de Retenção Acumulados" (LAR107AA) para o imposto de retenção SUSS, ira a executar um procedimento automático onde será criado e calculado de forma interna sem a intervenção do usuário. Isto sempre que o fornecedor financeiro tenha parametrizado o Imposto de Retenção SUSS Vinculados ao Fornecedor, com a opção "**Tipo de Cálculo: Aut. Acum. Anual**"

Antecipo.

Para cada título "Antecipo" gerado pelo programa APB701AA - Manutenção Antecipo Pendentes (APB/Tarefas/Registrar/Antecipo), se verifica no momento de confirmar o cálculo do valor do título no programa de localização LAR073ZA - Extensão de Antecipo Pendente, se cumpre as seguintes condições dependentes uma da outra na ordem especificadas.

Ver Ponto 4.1. Condições para cálculo imposto S.U.S.S. Construção

Pagamento Via Caixa ou Cheque.

No processo de pagamento Via caixa ou Cheque (APB/Tarefas/Pagar/Pagra Via Caixa ou Cheque), programa APB711AA - Manutenção Lote de Pago, no momento que se confirma a inclusão do Item Lote Pagamento para pagamento são calculados os impostos.

Programa: APB711ZD - Inclui Item Lote Pago são calculados os impostos.

Ver tópico 4.1 Condições para cálculo imposto S.U.S.S.

Calculo Titulo (Ordem de Pago) Estornado

No caso de que um titulo seja estornado, será validado e retirado os correspondentes valores dos campos acumulativos no programa "Manutenção de Impostos de Retenção Acumulados" (LAR107AA)

- **VI. Retenção:** Valor acumulado das retenções realizadas ao fornecedor desde o inicio do ano calendário atual.
- **VI. Acumulado:** Valor acumulado dos pagamentos realizados ao fornecedor em conceito de retenções realizadas desde o inicio do ano calendário atual.

Sempre validando que o título corresponda ao ano calendário atual.

Exemplos de Funcionamento do cálculo de Imposto de Retenção SUSS Construção:

EXEMPLO 1:

Fatura "B" ou Comprovante Equivalente

Pagamento.....\$ 400.000

Data de Pagamento.....15/11/10

Alíquota IVA 21%

Alíquota SUSS.... 2,50%

Importe neto: \$ 400.000 / 1.21 = \$ 330.578,51

Retenção SUSS : \$ 330.578,51 * 2,50% = \$ **8.264,46**

EXEMPLO 2:

Será feita uma obra na Escola XX e o custo será pago mediante 3 etapas durante o ano 2010, cada um dos pagamentos será feito com um importe de \$ 150.000; \$ 220.000 e \$ 90.000, respetivamente.

Faturas "B" o Comprovantes Equivalentes

Pagamento 1\$ 150.000 Data de Pagamento 10/09/10

Pagamento 2\$ 220.000 Data de Pagamento 14/10/10

Pagamento 3\$ 90.000 Data de Pagamento 15/11/10

Suma dos Pagamentos Parciais\$ 460.000

Alíquota Iva.....21%

Alíquota SUSS..... 2,50%

Importe neto: \$ 460.000 / 1.21 = \$ 380.165,28

Retenção SUSS: \$380.165,28 * 2,50% = **\$ 9.504,13**

Data da Retenção SUSS: **15/11/10**

Conclusão: A Retenção SUSS corresponde ser aplicada no momento de realizar o terceiro pagamento, por causa de que a suma dos três pagamentos é de \$ 460.000

EXEMPLO 3:

Será feita uma obra na Escola YY que será finalizada em 3 etapas (a primeira no ano 2009 e as restantes no ano 2010), cada uma das etapas pelo importe de \$ 150.000.

Faturas “ B “ o Comprovantes Equivalentes

Pagamento 1\$ 150.000 Data de Pagamento 10/12/09

Pagamento 2\$ 150.000 Data de Pagamento 14/10/10

Pagamento 3\$ 150.000 Data de Pagamento 15/11/10

Suma de Pagamentos Parciais\$ 450.000

Alíquota IVA21%

Conclusão: A retenção de SUSS não corresponde seja feita por causa de que no ano calendário 2009 ou 2010 não foi alcançado o montante sujeito a retenção de \$ 400.000.

EXEMPLO 4:

Será realizada uma obra na Escola ZZ que será feita durante o ano 2010 em 3 etapas de \$ 220.000 cada uma respectivamente.

Faturas “B” o Comprovantes Equivalentes

Pagamento 1 \$ 220.000 Data de Pagamento 10/09/10

Pagamento 2 \$ 220.000 Data de Pagamento 14/10/10

Suma dos Pagamentos Parciais\$ 440.000

Alíquota IVA21%

Alíquota SUSS.....2,50%

Importe neto = \$ 440.000 / 1.21 = \$ 363.636,36

Retenção SUSS = \$ 363.636,36 * 2.50% = **\$ 9.090,91**

Data da Retenção 14/10/10

Pagamento 3 \$ 220.000 Data de Pagamento 18/11/10

Suma dos Pagamentos Parciais.....\$ 660.000 (Pagamento 1+Pagamento 2+Pagamento 3)

Alíquota IVA21%

Alíquota SUSS.....2,50%

Importe neto = \$ 660.000 / 1.21 = \$ 545.454,54

Retenção SUSS = \$ 545.454,54 * 2.50% = **\$ 13.636,36**

Data da Retenção 18/11/10

Retenção que corresponderia praticar até o dia 18/11/10.....\$ 13.636,36

Retenções praticadas ao fornecedor até o dia 18/11/10.....\$ 9.090,91

RETENÇÃO A PRATICAR ATE O DIA 18/11/10.....**\$ 4.546,26**

Conclusão: Neste caso o importe de cada pagamento é adicionado aos importes dos pagamentos anteriormente efetuados, mesmo que nos últimos já tinha sido praticada a retenção e ao importe que surge da suma indicada (sempre que seja igual ou superior a \$ 400.000,00) será aplicada a alíquota de retenção de 2,50% e ao importe resultante se eliminará todas as retenções já praticadas ao mesmo fornecedor com anterioridade, para lograr assim determinar o monto que corresponderá reter nesta oportunidade.



Macro desconhecida: 'rate'

Contas a Receber (Internacional) - Legislação - 12.1.17

Faturamento de Amostras com Valor Zero

Características do Requisito

Linha de Produto:	Datasil									
Segmento:	Manufatura - Logística									
Módulo:	ACR - Contas a Receber MFT - Faturamento									
Rotina:	<table border="1"> <thead> <tr> <th>Rotina</th> <th>Nome Técnico</th> </tr> </thead> <tbody> <tr> <td>Faturação Manual</td> <td>FT4060</td> </tr> <tr> <td>Informação de Compras e Vendas</td> <td>LAR383AA - rpt_tit_ap_compr_vendas</td> </tr> <tr> <td>Livro IVA Vendas</td> <td>LAR301AA - rpt_tit_acr_lib_iva_ventas</td> </tr> </tbody> </table>	Rotina	Nome Técnico	Faturação Manual	FT4060	Informação de Compras e Vendas	LAR383AA - rpt_tit_ap_compr_vendas	Livro IVA Vendas	LAR301AA - rpt_tit_acr_lib_iva_ventas	
Rotina	Nome Técnico									
Faturação Manual	FT4060									
Informação de Compras e Vendas	LAR383AA - rpt_tit_ap_compr_vendas									
Livro IVA Vendas	LAR301AA - rpt_tit_acr_lib_iva_ventas									
Tickets Relacionados	222470									
Requisito:	MANMI01-946									
País(es):	Argentina									
Banco(s) de Dados:	Progress									
Tabelas Utilizadas:	<ul style="list-style-type: none"> • wt-it-docto • natur-oper • arg_nota_fisc_amostra • nota-fiscal 									
Sistema(s) Operacional (is):	Windows									

Descrição

Foi alterada a rotina de integração de documentos, faturas geradas com valor zero no importe total, desde o módulo Faturamento no EMS206b, permitindo que o Talonário Fiscal do Financeiro no EMS506 seja atualizado conforme é atualizada a numeração de faturas no EMS206b, impedindo assim a inconsistência de numeração de documentos entre os produtos.

Foi alterada a funcionalidade dos livros fiscais "Livro IVA Vendas" e "Informativo Compra e Venda" para que esses documentos com valor zero sejam apresentados correspondentemente nestes relatórios.

Tratando-se do envio de mercadorias para o exterior, no regime de amostras definido nos artigos 560 até 565 do Código Aduaneiro – código de vantagem MUESTRAEXPO – poderá ser consignado o valor ZERO (00,00) como importe da operação. Em tais casos, o valor FOB unitário da mercadoria, declarado na permissão do embarque, deverá estar indicado no campo "Detalhe do Item" do respectivo comprovante de exportação.

Link da legislação AFIP: https://www.afip.gob.ar/genericos/guiavirtual/consultas_detalle.aspx?id=12022131

Procedimento para Implantação

O sistema é atualizado logo após a aplicação do pacote de atualizações 2.06.C.25 - 5.06.F64 do chamado.

1. Aplique o patch do chamado e execute uma vez a rotina no EMS206b: Distribuição / Expedição / Faturamento / Tarefas / Faturação / Notas Manuais.
2. Verifique o procedimento de geração de faturas com valor zero (0,00).

Procedimento para Utilização

Controle de Talonário Fiscal no Financeiro – EMS506 – LAR006AA

Por regra de negócio no Financeiro, produto EMS506, não é permitido gerar notas fiscais com valor de importe zero (0,00), pois documentos de faturas geradas no Faturamento do EMS206b com valor 0,00 não integram, não são geradas no Financeiro Contas a Receber do produto EMS506. Foi alterada a funcionalidade para controlar a numeração da nota fiscal gerada para que não fiquem dados inconsistentes entre o Talonário Fiscal (EMS506) e o controle de último número de fatura na Serie x Estabelecimento (EMS206b).

Geração de Notas Fiscais (Fatura) com valor zero (0,00)

Para o produto Internacional país Argentina, a única forma de gerar um documento de fatura com valor zero é utilizando uma natureza de operação parametrizada para:

- não baixar estoque;

- não integrar com o financeiro EMS506.

Este controle foi alterado para que o usuário do país Argentina tenha a possibilidade de gerar faturas com valor zero, aplicando a baixa de estoque.

Caso o usuário seja do país Argentina e não estiver marcada a opção de baixar estoque, será apresentado o erro "7021".

Integração - Tabela para notas fiscais de amostras:

Para todos os títulos (fatura) de amostras, no momento da confirmação do título será realizada a integração para atualização do Talonário Fiscal, onde será criada a nova tabela "arg_nota_fisc_amostra" no produto EMS506 que irá conter todos os registros com os dados necessários relacionados ao documento de amostra, que logo serão utilizados pelos programas de livros fiscais "Livro IVA Ventas (LAR301AA) e "Informação de Compra e Venda (LAR383AA)" para impressão de relatórios e arquivos planos.

Este procedimento será executado a partir do produto EMS206b para o EMS506, quando forem confirmadas as faturas de amostras que cumpram com as seguintes condições:

- que o documento não integre com o Financeiro – Contas a Receber – do EMS506;
- o documento fatura – no Faturamento – EMS206b, tem valor total zerado (0,00).

Impressão de Livros Fiscais:

A nova tabela "arg_nota_fisc_amostra" será utilizada para obter os dados dos registros dos documentos de amostras.

Serão impressos os seguintes livros fiscais:

- Programa "Informação de Compra e Venda (LAR383AA)"
Para o informativo de Compra e Venda, os documentos aqui tratados (faturas com valor zero) serão indicados nos arquivos correspondentes a Vendas:
 - Vendas Comprovante à REGINFO_CV_VENTAS_CBTE;
 - Vendas Alíquotas à REGINFO_CV_VENTAS_ALICUOTAS.

Estes registros terão campos fixos (Valor Fixo: 0000000000000000), todos aqueles relacionados com valores de importes e para os demais campos.

Exemplo: [exemplo_REGINFO_CV_VENTAS_CBTE.txt](#) /
[exemplo_REGINFO_CV_VENTAS_ALICUOTAS.txt](#)

- Programa "Livro IVA Ventas (LAR301AA)"
Será apresentado no relatório emitido em tela, indicando os dados próprios do documento e todos os campos relacionados a valores de forma zerada (Valor Fixo: 0,00).

Exemplo: [exemplo-iva_ventas.txt](#)



Macro desconhecida: 'rate'

2.6 Saúde - Legislação - 12.1.17

2.6.1 Oficial Foundation - Legislação - 12.1.17

PTU 6.0 On-Line

Linha de Produto:	Datasul
Segmento:	Saúde
Módulo:	Gestão de Planos de Saúde
Função:	HTZ - Foundation Saúde
Situação:	Realizar a alteração do tempo de resposta da mensagem persistida na base de dados, de 2 minutos para 1 minuto (Válido para GPS e Unicoo).
Solução:	Realizadas alterações necessárias para atender a situação.



Macro desconhecida: 'rate'

TISS 3.03.02 / PTU ONLINE - FOUNDATION

Foundation Saúde

Para que o Foundation Saúde passe a aceitar arquivos XML na versão 3.03.02 da TISS, os arquivos ".XSD" e ".WSDL", que contêm as definições e web services da nova versão, devem ser atualizados na estrutura de diretório onde encontra-se instalado o serviço "JBoss", dentro da pasta "wsdl" (ex.: \jboss-4.2.3.GA_Foundation\server\default\conf\wsdl\).

Tais arquivos podem ser encontrados no Pacote de Apoio disponibilizado e estarão presentes na mídia de instalação do produto. Além disso, podem ser baixados por meio do link:

[Arquivos_WSDL_TISS_v3_3_2](#). É importante que sejam utilizados esses arquivos e não os baixados diretamente do site da ANS, pois o Foundation Saúde não utiliza assinatura digital, e neste caso poderá ser apresentada divergência de integridade ao validar o XML contra os schemas.

Arquivos ".WSDL":

-

- tissCancelaGuiaV3_03_02;
- tissComunicacaoBeneficiarioV3_03_02;
- tissLoteAnexoV3_03_02;
- tissLoteGuiasV3_03_02;
- tissRecursoGlosaV3_03_02;
- tissSolicitacaoDemonstrativoRetornoV3_03_02;
- tissSolicitacaoProcedimentoV3_03_02;
- tissSolicitacaoStatusAutorizacaoV3_03_02;
- tissSolicitacaoStatusProtocoloV3_03_02;
- tissSolicitacaoStatusRecursoGlosaV3_03_02;
- tissVerificaElegibilidadeV3_03_02;

Arquivos ".XSD":

- tissAssinaturaDigital_v1.01;
- tissComplexTypesV3_03_02;
- tissGuiasV3_03_02;
- tissSimpleTypesV3_03_02;
- tissV3_03_02
- tissWebServicesV3_03_02;
- xmldsig-core-schema.

O "Foundation Saúde", está preparado para receber arquivos XML na versões 3.03.02 da TISS:

1. Manualmente

- a. Na tela Upload XML, selecione o arquivo com uma das novas versões;
- b. Clique em Upload;
- c. O sistema irá importar o arquivo;

2. Por meio dos web services, cujos endereços podem ser consultados por meio da página de serviços do "JBoss" (Ex: <http://enderecoDoFoundation:28080/jboss/ws/services>):

- TISSSolicitacaoStatusAutorizacaoV_3_03_02WS;
- TISSSolicitacaoProcedimentoV_3_03_02WS;
- TISSComunicacaoBeneficiarioV_3_03_02WS;
- TISSVerificaElegibilidadeV_3_03_02WS;

- TISSCancelaGuiaV_3_03_02WS;
- TISSSolicitacaoStatusRecursoGlosaV_3_03_02WS;
- TISSSolicitacaoStatusProtocoloV_3_03_02WS;
- TISSLoteAnexoV_3_03_02WS;
- TISSRecursoGlosaV_3_03_02WS;
- TISSLoteGuiasV_3_03_02WS;
- TISSSolicitacaoDemonstrativoRetornoV_3_03_02WS;

IMPORTANTE:

Para manter a conformidade entre TISS e PTU ONLINE, a UNIMED DO BRASIL alterou as definições do arquivo "ptu_SimpleTypes-V60_00.xsd", tendo como prazo para a adequação o dia 11/05/2017 (vide Boletim Informativo do dia 18/04/2017).

Desta forma, o FOUNDATION SAÚDE foi ajustado para ser compatível com as novas definições.

TODAS AS UNIMEDS QUE TRAFEGAM SOLICITAÇÕES POR MEIO DO PTU ONLINE DEVERÃO OBRIGATORIAMENTE UTILIZAR ESTA NOVA VERSÃO DO FOUNDATION SAÚDE A PARTIR DA DATA INFORMADA PELA UNIMED DO BRASIL, CASO CONTRÁRIO PODERÁ OCORRER DIVERGÊNCIA DE COMUNICAÇÃO NAS TRANSAÇÕES, E CONSEQUENTEMENTE IMPACTO NO RANKING DO INTERCÂMBIO.



Macro desconhecida: 'rate'

2.6.2 Oficial GPS - Legislação - 12.1.17

HAF - Emissão de Arquivos Fiscais - Legislação - 12.1.17

Estorno Duplicado no Livro Evento Conhecido e Avisado

Linha de Produto:	Datasul
Segmento:	Saúde
Módulo:	Gestão de Planos de Saúde
Função:	HAF - Livro Auxiliar Evento Conhecido e Avisado - AF0510X
Requisito:	O Livro de Evento Conhecido e Avisado divergia com o Diário do Faturamento, pois as faturas estornadas de coparticipação estavam duplicadas no relatório.
Implementação:	Foi alterado o programa para que as faturas estornadas sejam impressas somente uma vez por evento e conta, não duplicando assim os valores de estorno e não divergindo com o valor do Diário.



Macro desconhecida: 'rate'

Monitoramento ANS - Retorno Mensagem Qualidade ANS

Características do Requisito

Linha de Produto:	Datasul									
Segmento:	Saúde									
Módulo:	Gestão de Planos de Saúde									
Rotina:	<table border="1"> <thead> <tr> <th>Rotina</th> <th>Nome Técnico</th> </tr> </thead> <tbody> <tr> <td>Importação XML Retorno Envio de Dados ANS</td> <td>AF0410C</td> </tr> <tr> <td>Manutenção Ação/Erro Qualidade Dados ANS</td> <td>AF0410G</td> </tr> <tr> <td>Manutenção Lote Envio de Dados ANS - Função "Detalhes Lote"</td> <td>AF0410B</td> </tr> </tbody> </table>	Rotina	Nome Técnico	Importação XML Retorno Envio de Dados ANS	AF0410C	Manutenção Ação/Erro Qualidade Dados ANS	AF0410G	Manutenção Lote Envio de Dados ANS - Função "Detalhes Lote"	AF0410B	
Rotina	Nome Técnico									
Importação XML Retorno Envio de Dados ANS	AF0410C									
Manutenção Ação/Erro Qualidade Dados ANS	AF0410G									
Manutenção Lote Envio de Dados ANS - Função "Detalhes Lote"	AF0410B									
Requisito/Story/Issue (informe o requisito relacionado):	MSAU-3531									
País(es):	Brasil									
Sistema(s) Operacional(is):	Oracle® / Progress® / SQL Server®									

Descrição

As implementações descritas neste documento correspondem as adequações efetuadas no Gestão de Planos, para atender a mensagem de Qualidade do Monitoramento ANS disponibilizada na versão 3.03.01 da TISS.

Procedimento para Implantação

A implementação descrita no documento estará disponível a partir da atualização do pacote no cliente.

O pacote está disponível no portal (<https://suporte.totvs.com/download>).

Os ambientes que forem atualizados com este pacote, deverão executar o console de atualização até a última versão disponível.

Obs: Para versões TOTVS 12.1.12 e inferiores, onde não é realizada a liberação das atualizações no banco de dados pelo console de atualização, deverá ser realizada a importação dos arquivos ".DF" disponibilizados na pasta "BANCO DE DADOS" do pacote de apoio.

Procedimento para Configuração

1. No TOTVS12, acesse o programa Importação Menu ByYou e efetue a importação do arquivo "univdata/men_haf.d", para efetuar a atualização do menu do módulo de Emissão de Arquivos Fiscais (HAF).

2. No TOTVS12, acesse o programa Manutenção Ação/Erro Qualidade Dados ANS - AF0410G. Neste programa será possível realizar a parametrização das ações que deverão ser executadas quando ocorrer os erros parametrizados durante a importação da Mensagem de Qualidade dos Dados.

06.9.5556 Manutencao Mensagem AF/0410G Versao 2.00.00.006 08/03/2017 - 17:20

Valida Retorno Qualidade

Acao Retorno Qualidade

Cria Registro de Inclusao Cria Registro de Alteracao

Cria Registro de Exclusao

Cria Registro de Exclusao para todos envios

Dt. Atualiz.:

Entre os dados ou pressione ESC para sair.


- **Cod. Erro:** Deve ser informado o código de erro que deseja parametrizar.
- **Ind. Campo:** Indicador referente a qual o campo ocorreu o erro informado, caso seja informado "000" será considerada a parametrização para todos os campos em que ocorrer o erro e que não possuem parametrização específica.
- **Valida Retorno Qualidade:** Indica que a parametrização irá ser considerada na importação do arquivo de Qualidade do Monitoramento ANS.
 - **Cria Registro de Inclusão:** Quando assinalado, durante a importação do retorno da mensagem de Qualidade do Monitoramento ANS, será realizada a criação de um novo registro pendente de exportação do tipo "1 - Inclusão".
 - **Cria Registro de Alteração:** Quando assinalado, durante a importação do retorno da mensagem de Qualidade do Monitoramento ANS, será realizada a criação de um novo registro pendente de exportação do tipo "2 - Alteração". **Obs: Quando está opção estiver assinalada, nenhuma outra opção poderá ser marcada.**

- **Cria Registro de Exclusão:** Quando assinalado, durante a importação do retorno da mensagem de Qualidade do Monitoramento ANS, será realizada a criação de um novo registro pendente de exportação do tipo "3 - Exclusão", para o registro importado.
- **Cria Registro de Exclusão para todos envios:** Quando assinalado, durante a importação do retorno da mensagem de Qualidade do Monitoramento ANS, será realizada a criação de um novo registro pendente de exportação do tipo "3 - Exclusão", para todos os envios realizados e aceitos da guia importada. **Obs: Esta opção estará disponível para seleção apenas quando esta opção estiver assinalada "Cria Registro de Exclusão".**

OBS: Para correção dos erros apresentados, caso seja necessário alteração de algum registro no sistema e que as opções não atendam, deverá ser realizado o mesmo processo que hoje é feita na importação do retorno padrão.

Procedimento para Utilização

1. No TOTVS12, acesse o programa Importação XML Retorno Envio de Dados ANS - AF0410C, para realizar a importação do arquivo referente ao retorno da mensagem Qualidade do Monitoramento ANS. O processo é o mesmo realizado para importação do retorno padrão das mensagens do Envio de Dados ANS.



2.No TOTVS12, acesse o programa Manutenção Lotes Envio de Dados ANS - AF0410B, na Função Detalhes Lote, é possível visualizar os lotes importados referentes a Qualidade de dados do Monitoramento ANS, para isso ao realizar a consulta, deve ser assinalada a opção Retorno Qualidade ANS.

HAT - Atendimento ao Público - Legislação - 12.1.17

TISS 3.03.02 / PTU ONLINE - GPS

Características do Requisito

Linha de Produto:	Datasul	
Segmento:	Saúde	
Módulo:	Gestão de Planos de Saúde	
Rotina:	Rotina Gestão de Planos	
		Nome Técnico
	Terminologia Estad.Tumor TISS (Tab. 31)	AC0310C
	Terminologia Metastase TISS (Tab. 65)	AC0310W
	Terminologia Nodulo TISS (Tab. 66)	AC0310X
	Terminologia Tumor TISS (Tab. 67)	AC0310Y
	Manutenção de Guias	AT0110Z
	Exportação Movimentos para Cobrança	RC0511M
	Rotina Autorizador	
	Solicita Exames	
	Solicita Internação	
	Prorrogação de Internação	
	Solicitações TISS do Prestador	
	Rotina Foundation	
Upload XML		

País(es):	Brasil
Banco(s) de Dados:	Oracle® / Progress® / SQL Server®
Versão/Release:	12.1.17

Descrição

As implementações descritas neste documento correspondem as adequações efetuadas no Gestão de Planos para atender aos Padrões TISS 3.03.02.

Procedimento para Implantação

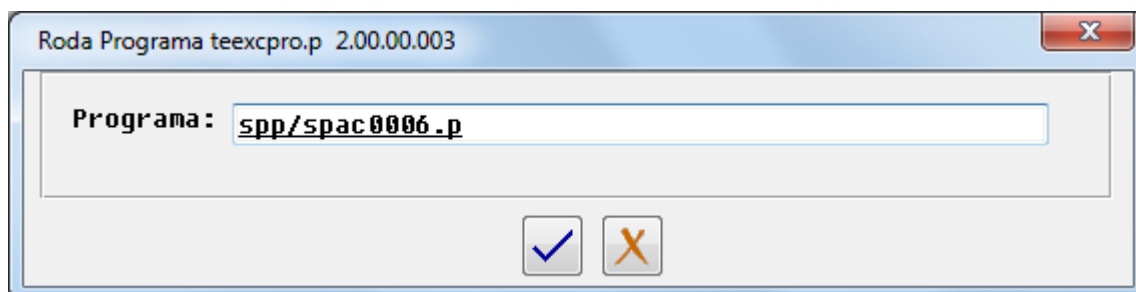
A implementação descrita no documento estará disponível a partir da atualização do pacote no cliente.

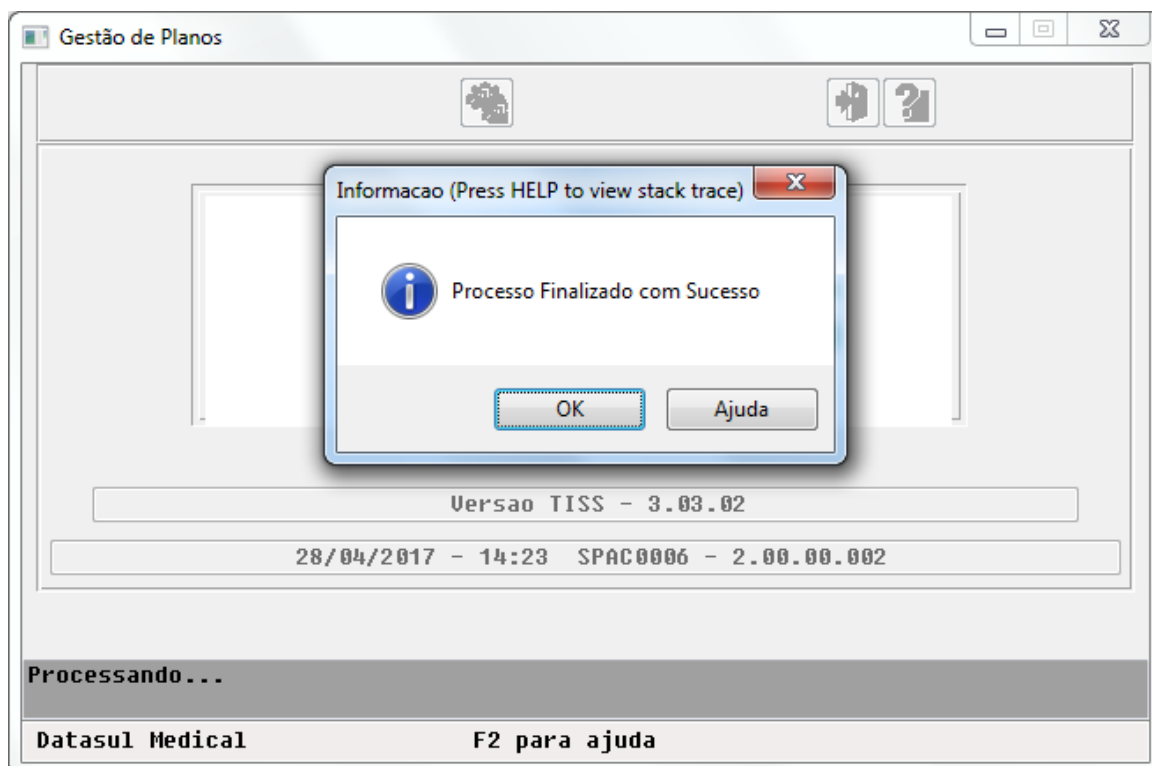
O pacote está disponível no portal (<https://suporte.totvs.com/download>).

Procedimento para Configuração

Gestão de Planos de Saúde

1. No TOTVS12, acesse o programa Rodar Programa Progress - TEEXCPRO, e execute o programa de carga SPP/SPAC0006.P.
Com a execução desse programa de carga, serão criados os novos domínios TISS estabelecidos pela TISS 3.03.02 junto aos cadastros Terminologia Estad. Tumor TISS (Tab. 31) - AC0310C, Terminologia Metastase TISS (Tab. 65) - AC0310W, Terminologia Nodulo TISS (Tab. 66) - AC0310X e Terminologia Tumor TISS (Tab. 67) - AC0310Y. Será alterada também a "Versão TISS" existente na Manutenção dos Parâmetros do Revisão de Contas - RC0210J para a nova versão "3.03.02".





IMPORTANTE:

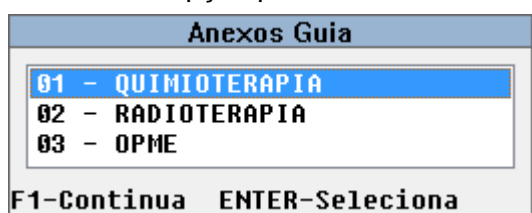
O Envio da Dados/Monitoramento ANS continua a trafegar na versão TISS 3.03.01. A adequação à nova versão nesse processo será disponibilizada em um segundo momento, sendo a data limite para implantação 09/07/2017. Os clientes serão notificados da liberação.

Procedimento para Utilização

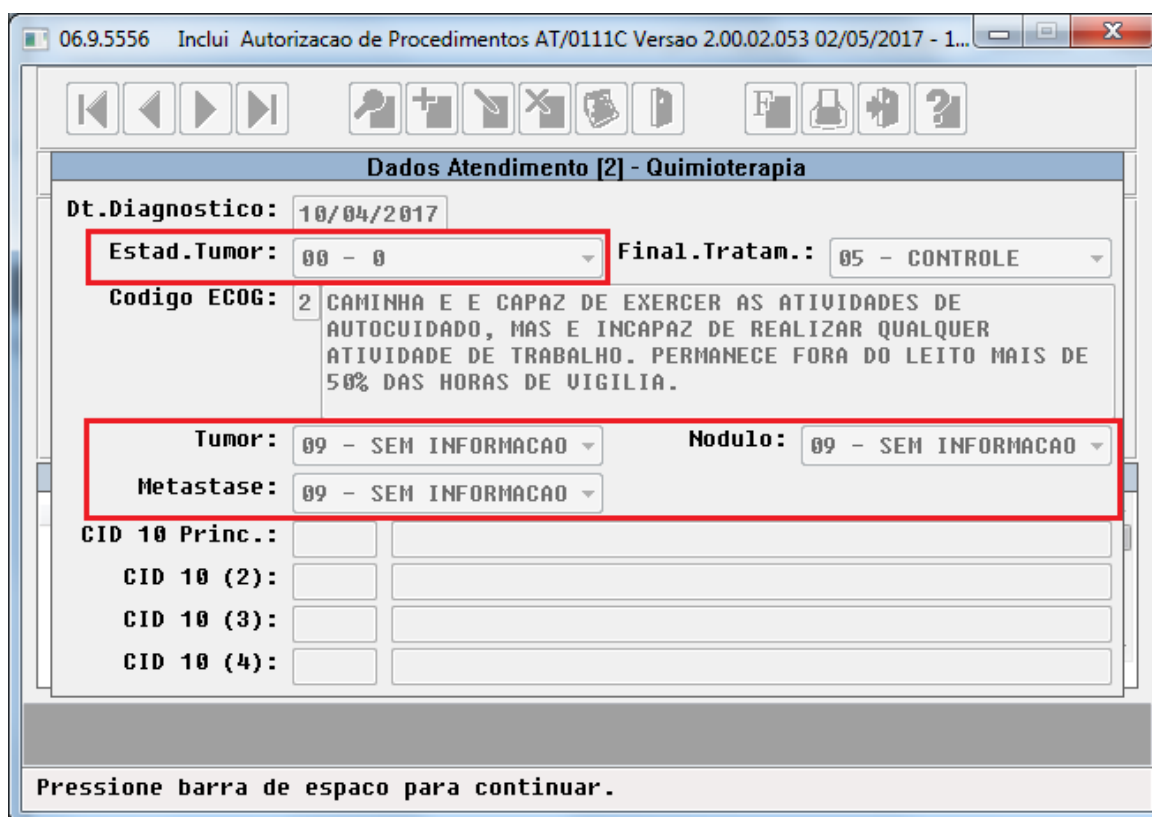
Gestão de Planos de Saúde

Módulo HAT - Atendimento ao Público

1. No TOTVS12, acesse o programa Manutenção Autorização Guias - AT0110Z, botões Orçamento ou Autorização, e efetue a inclusão de uma Guia de Autorização.
2. Selecione a opção para incluir um Anexo de Quimioterapia.



3. Na tela Dados Atendimento [2] - Quimioterapia, preencha os campos Estad.Tumor, Tumor, Nodulo e Metastase.



06.9.5556 Inclui Autorizacao de Procedimentos AT/0111C Versao 2.00.02.053 02/05/2017 - 1...

Dados Atendimento [2] - Quimioterapia

Dt.Diagnostico: 10/04/2017

Estad.Tumor: 00 - 0 Final.Tratam.: 05 - CONTROLE

Codigo ECOG: 2 CAMINHA E E CAPAZ DE EXERCER AS ATIVIDADES DE AUTOCUIDADO, MAS E INCAPAZ DE REALIZAR QUALQUER ATIVIDADE DE TRABALHO. PERMANECE FORA DO LEITO MAIS DE 50% DAS HORAS DE VIGILIA.

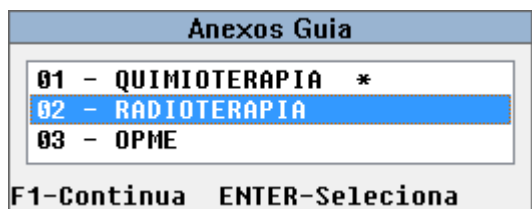
Tumor: 09 - SEM INFORMACAO Nodulo: 09 - SEM INFORMACAO

Metastase: 09 - SEM INFORMACAO

CID 10 Princ.:
 CID 10 (2):
 CID 10 (3):
 CID 10 (4):

Pressione barra de espaco para continuar.

4. Selecione a opção para incluir um Anexo de Radioterapia.



Anexos Guia

01 - QUIMIOTERAPIA *
 02 - RADIOTERAPIA
 03 - OPME

F1-Continua ENTER-Seleciona

5. Na tela Dados Atendimento [2] - Radioterapia, preencha o campo Estad.Tumor.

Dados Atendimento [2] - Radioterapia

Dt.Diagnostico: 10/04/2017

Estad.Tumor: 00 - 0

Final.Tratam.: 05 - CONTROLE

Diag. Imagem:

Codigo ECOG: 2

Descricao: CAMINHA E E CAPAZ DE EXERCER AS ATIVIDADES DE AUTOCUIDADO, MAS E INCAPAZ DE REALIZAR QUALQUER ATIVIDADE DE TRABALHO. PERMANECE FORA DO LEITO MAIS DE 50% DAS HORAS DE VIGILIA.

CID 10 Princ.:

CID 10 (2):

CID 10 (3):

CID 10 (4):

Pressione barra de espaco para continuar.

6. Os layouts de impressão de guia do módulo HAT - Atendimento ao Público, foram alterados para contemplar os novos domínios estabelecidos pela TISS, sem a necessidade da desenvolvimento de novos programas. Desta forma, permanecem vigentes e em conformidade com a TISS 3.03.02, os programas de layout:

Guia TISS	Programa de Layout
Consulta	laat017.p
SP/SADT	laat012.p
Internação	laat013.p
Prorrogação	laat015.p

7. O programa de layout LARCX24, utilizado na exportação de movimentos de Custo Operacional em formato TISS/XML, foi ajustado para trabalhar na Versão TISS 3.03.02. A única alteração realizada refere-se ao conteúdo da tag <ans:Padrao>, que passa a ser gerada com o valor "3.03.02". Aqueles clientes que utilizam versão customizada deste programa de layout deverão adequar seu específico à nova versão.

Módulo HAW - Autorizador Web

1. No HAW, acesse os programas Solicita Exame, Solicita Internação e Prorrogação de Internação.
2. Na parte superior da página, selecione a aba Anexo Quimioterapia, e clique em Adicionar anexo de Quimioterapia.

Guia SADT Anexo Radioterapia Anexo Quimioterapia Anexo OPME

Adicionar anexo de Quimioterapia

3. Na tela aberta com o formulário do Anexo de Solicitação Quimioterapia, preencha os novos campos 22-Estadiamento, 26-Tumor, 27-Nodulo e 28-Metastase.

Remover anexo de Quimioterapia

DADOS DO BENEFICIÁRIO

7-Numero da Carteira: 01200128050000078 8-Nome: _____

9-Peso(Kg): 95 10-Altura(M): 1.82 11-Superficie Corporal(m²): 9.99 12-Idade: 34 13-Sexo: Feminino

DADOS DO PROFISSIONAL SOLICITANTE

14-Nome do Contratado: MEDICO PRESTADOR 15-Telefone: 5433332233 16-E-mail: quimio@quimio.com.br

DIAGNÓSTICO ONCOLÓGICO

17-Data do diagnostico: 10/04/2017 18-CID 10 Principal (Opcional): _____ 19-CID 10 (2) (Opcional): _____ 20-CID 10 (3) (Opcional): _____ 21-CID 10 (4) (Opcional): _____

22-Estadiamento: 0 - 0 23-Tp. Quimio: 4 - Outras Linhas 24-Finalidade: 5 - Controle 25-ECOG: 2 - Caminha e está disposto para outras atividades

26-Tumor: 9 - Sem informação 27-Nodulo: 9 - Sem informação 28-Metastase: 9 - Sem informação

29-Plano Terapeutico: PLANO TERAPEUTICO

4. Na parte superior da página, selecione a aba Anexo Radioterapia, e clique em Adicionar anexo de Radioterapia.

Guia Internação Anexo Radioterapia Anexo Quimioterapia Anexo OPME

Adicionar anexo de Radioterapia

5. Na tela aberta com o formulário do Anexo de Solicitação Radioterapia, preencha os novos campos 20-Estadiamento.

Guia Internação Anexo Radioterapia Anexo Quimioterapia Anexo OPME

Remover anexo de Radioterapia

DADOS DO BENEFICIÁRIO

7-Número da carteira do beneficiário: 01200128050000078
 8-Nome do beneficiário: MARIA GADU ANTONELLA
 9-Idade:
 10-Sexo:

DADOS DO PROFISSIONAL SOLICITANTE

11-Nome do Contratado: MEDICO PRESTADOR
 12-Telefone: 543332233
 13-E-mail: radio@radio.com.br

DIAGNÓSTICO ONCOLÓGICO

14-Dt.Diag.: 10/04/2017
 15-CID 10 (1) (Opcional):
 16-CID 10 (2) (Opcional):
 17-CID 10 (3) (Opcional):
 18-CID 10 (4) (Opcional):
 19-Diag. por imagem: 1 - Tomografia
 20-Estadiamento: 0 - 0
 21-ECOG: 1 - Não exerce atividade física extenuante
 22-Finalidade: 5 - Controle
 23-Diag. Cito/Histopatológico:
 24-Informações relevantes:

6. Não houve a necessidade de alterar os layouts de impressão de guia do módulo HAW - Autorizador Web. As guias emitidas a partir da atualização do sistema serão impressas já em conformidade com a TISS 3.03.02

Foundation Saúde

Acessar a página: [Foundation_Saude_TISS_3_03_02_PTU_ONLINE](#)



Macro desconhecida: 'rate'

HFP - Faturamento Planos de Saúde - Legislação - 12.1.17

Contabilização Diferença (Valia)

Características do Requisito

Linha de Produto:	Datasul	
Segmento:	Saúde	
Módulo:	Gestão de Planos de Saúde	
Rotina:	Rotina	Nome Técnico
	Geração Demonstrativos Contábil	FP0710I
	Contabilização Faturamento	FP0710G
	Descontabilização Faturamento	FP0710Q
	Geração Diário Auxiliar	FP0710M
País(es):	Brasil	
Banco(s) de Dados:	Oracle® / Progress® / SQL Server®	

Descrição

As implementações descritas neste documento correspondem as adequações efetuadas no Gestão de Planos, no processo de contabilização da diferença (valia), quando ocorre antes do pagamento dos movimentos.

Procedimento para Implantação

A implementação descrita no documento estará disponível a partir da atualização do pacote no cliente.

O pacote está disponível no portal (<https://suporte.totvs.com/download>).

Procedimento para Configuração

1. No TOTVS12, acesse o programa Manutenção Parâmetros Faturamento - FP0310A, e informe **SIM** no campo **Contab.difer.vl.cobXpagto.**

06.9.5556 Manutencao de Parametros Fatur. Planos FP/0310A Versao 2.00.00.055 06/01/2017

Empresa:
Estabelec.:
Ano base: 2017 Mes base: 01

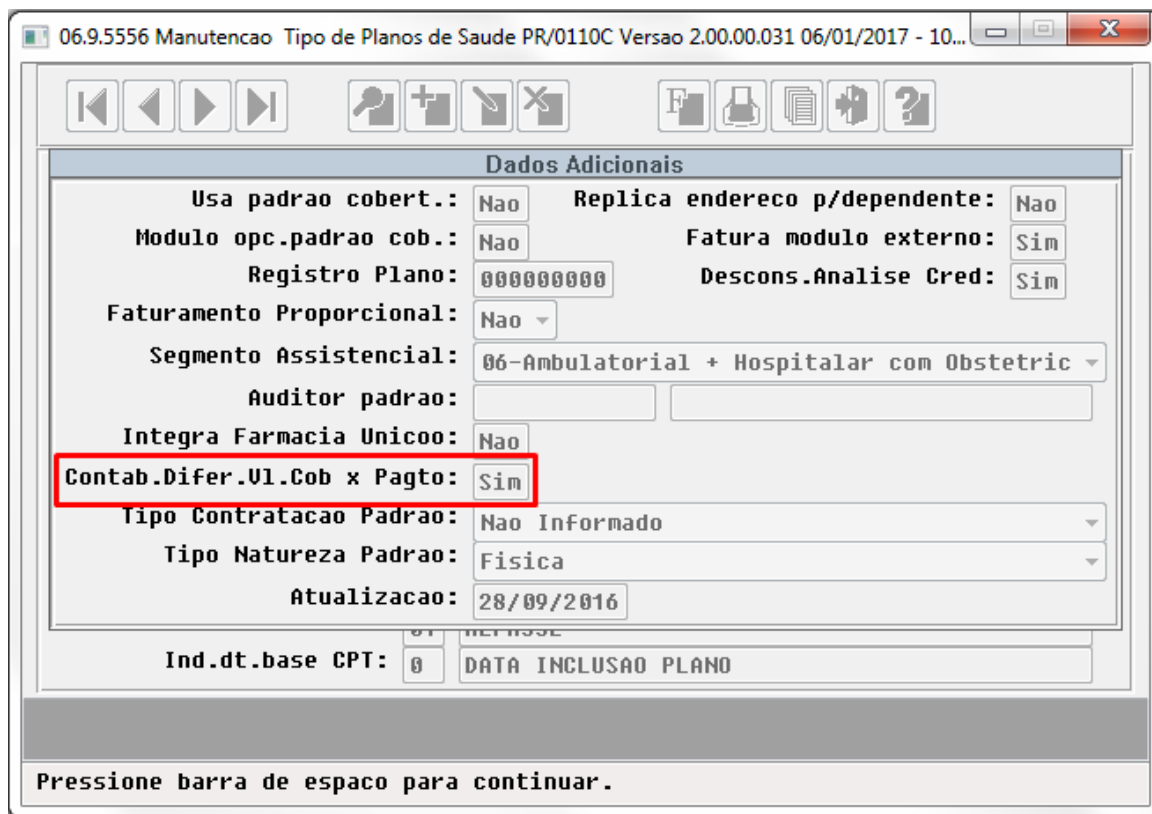
CONTABILIZACAO

IRRF CR: 00 Nao Contabiliza
Contab.difer.vl.cob.Xpagto.: Sim
Assumir Conta do Proc.p/ Insumo Assoc.(menos inter.): Nao
Usa Regra Ato Nao Credenciado: Nao
Fat.Dif.Reembolso Anestesista Utilizar Mod/P1/Tp P1: Base
Geracao Nota de Debito/Credito Utilizar Mod/P1/Tp P1: Base

Arred. por Valor do Benef.: Sim Atualizacao: 04/01/2017

Pressione barra de espaco para continuar.

- No TOTVS12, acesso o programa Manutenção Tipos Planos Saúde - PR0110C, e informe **SIM** no campo **Contab.Difer.VI.Cob x Pagto** dos tipos de planos em que a diferença será contabilizada.



06.9.5556 Manutencao Tipo de Planos de Saude PR/0110C Versao 2.00.00.031 06/01/2017 - 10...

Dados Adicionais

Usa padrao cobert.: Replica endereco p/dependente:

Modulo opc.padrao cob.: Fatura modulo externo:

Registro Plano: Descons.Analise Cred:

Faturamento Proporcional:

Segmento Assistencial:

Auditor padrao:

Integra Farmacia Unicoo:

Contab.Difer.VI.Cob x Pagto:

Tipo Contratacao Padrao:

Tipo Natureza Padrao:


Atualizacao:

Ind.dt.base CPT: DATA INCLUSAO PLANO

Pressione barra de espaco para continuar.

Procedimento para Utilização

- No TOTVS12, acesse o programa Geração Demonstrativos Contábil - FP0710I, Contabilização Faturamento - FP0710G, Descontabilização Faturamento - FP0710Q ou Geração Diário Auxiliar - FP0710M.



2. A contabilização dos valores nas contas de diferença (valia) irá ocorrer somente se os movimentos que compõem as notas de serviço de custo operacional, custo operacional de outras unidades, custo operacional com antecipação ou custo operacional com antecipação de outras unidades, estiverem pagos no momento da geração do demonstrativo contábil. Caso contrário, estes movimentos serão marcados para que a contabilização desses valores seja realizada na data em que for efetuado o cálculo do pagamento do prestador.

Exemplos:



- **Movimentos que compõem a fatura estão pagos no momento da geração do demonstrativo:**

Trata dif. Negativa na conta da Diferença: Sim



Trata dif. Negativa na conta da Diferença: Não



- **Movimentos que compõem a fatura NÃO estão pagos no momento da geração do demonstrativo:**

Contabilização da Fatura



Contabilização após a execução do pagamento (será utilizada como data de contabilização o dia em que foi efetuado a geração do título do pagamento do prestador)

Trata dif. Negativa na conta da Diferença: Sim



Trata dif. Negativa na conta da Diferença: Não



IMPORTANTE: As regras descritas acima, passarão a ser utilizadas somente para faturas que forem contabilizadas após a atualização deste pacote.

HMC - Manutenção de Cadastro - Legislação - 12.1.17

RN 412 Solicitação de Cancelamento de Contrato

Características do Requisito

Linha de Produto:	Datasul	
Segmento:	Saúde	
Módulo:	Gestão de Planos de Saúde	
Rotina:	Rotina	Nome Técnico
	Manutenção Motivos Cancelamento Genérico	ExercicioFinal. CG0210D
	Manutenção Parâmetros Venda de Planos /Manutenção de Cadastros	ExercicioFinal. VP0210O
	Manter Configuração de Atendimento	HMR. ConfigAttentionView
	Manter Chamados de Atendimento	HMR.CallView
	Manutenção Beneficiário	HVP.BeneficiaryView
	Import. beneficiários CSV - RPW	DTVW22AA
	Importação de beneficiários CSV	ImportBenef. VIEWControlLotelImport
	Importação de Beneficiários de Empresa - RPW	DTVW52AA
	Importação de Beneficiários de Empresa	MC0510Q
	Manutenção Cancelamento do Termo de Adesão	HMC. ViewContractRescission
	Manutenção Beneficiário	Acesso Empresarial

	Emissão Comprovante Solicitação/Exclusão de Beneficiário	HMC. BenefExclusionReceipt
País(es):	Brasil	
Banco(s) de Dados:	Oracle® / Progress® / SQL Server®	
Versão /Release:	12.1.17	

Descrição

As implementações descritas neste documento correspondem as adequações efetuadas no Gestão de Planos para atender a RN 412, que dispõe sobre a solicitação de cancelamento do contrato do plano de saúde individual ou familiar, e de exclusão de beneficiário de contrato coletivo empresarial ou por adesão. O fluxo completo do processo pode ser visualizado na imagem a seguir.



Procedimento para Implantação


A implementação descrita no documento estará disponível a partir da atualização do pacote no cliente.

O pacote está disponível no portal (<https://suporte.totvs.com/download>).

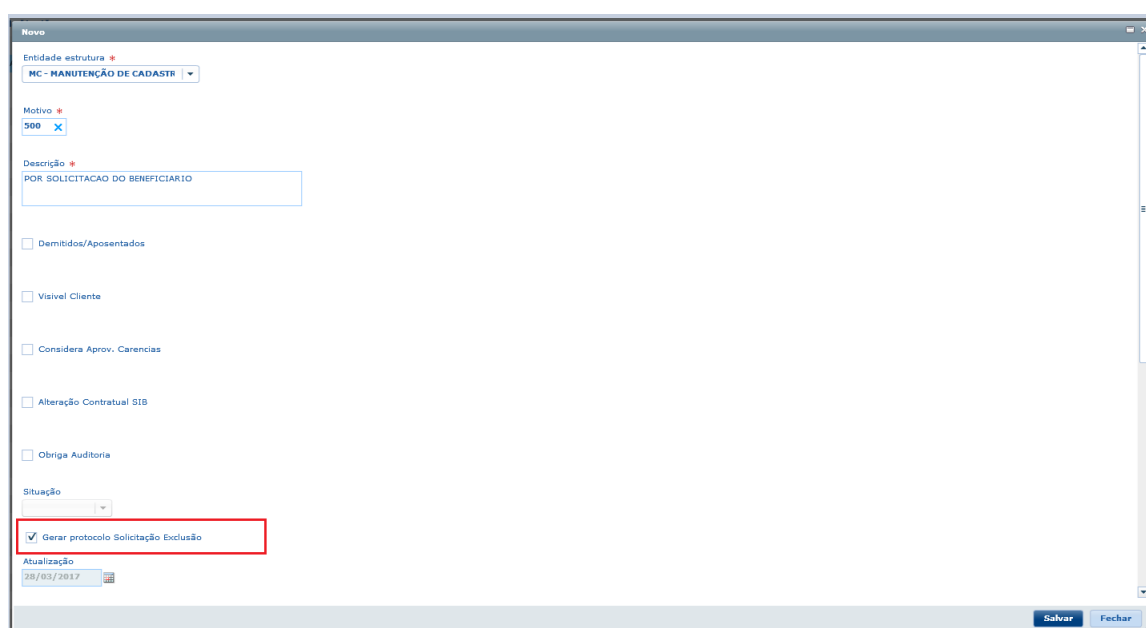
Procedimento para Configuração

- No TOTVS12, acesse o programa Importação Menu ByYou e efetue a importação do arquivo "univdata/men_hmc.d", para realizar a atualização do menu do módulo de Manutenção de Cadastro (HMC) .

- No TOTVS12, acesse o programa Importação Mensagens Sistema - CG0210I e efetue a importação do arquivo "database\dados\mensiste.d".



- No TOTVS12, acesse o programa Manutenção Motivos Cancelamento Genérico – ExercícioFinal.CG0210D e informe quais os motivos de cancelamentos que irão gerar o protocolo de solicitação de exclusão .



- A opção para gerar protocolo estará disponível somente para os motivos de cancelamento relacionados a Entidade Estrutura: MC - Manutenção de Cadastro.
- No TOTVS12, acesse o programa Manutenção Parâmetros Venda de Planos /Manutenção de Cadastros – ExercícioFinal.VP02100, e informe o layout de impressão do comprovante de solicitação de exclusão (diretório/nome_arquivo.rtf).

Manutenção Parâmetros VP e MC

Motivo de Cancelamento para Usuário Eventual
10 - NÃO DEFINIDO

Utiliza Usuário Eventual
 Reutiliza Código Ident. Beneficiário
 Utiliza Faixa p/ Cálculo Data
 Considera CBOs em vigência
 Cancela Módulos Sinistro
 Obriga Tipo de Índice da proposta
 Liberar carência de Dependentes quando for aplicada ao titular?
 Habilitar regra de limite de dias de carência na transferência de beneficiário do plano Semi-privativo para Privativo
 Validar dados da Pessoa Física/Jurídica no cadastro de Beneficiário/Contratante para grupo de usuários do Faturamento?
 Totaliza erros na imp. de beneficiários empresa via txt?
 Desvincular a carência CPT da carência do beneficiário
 Permite liberar proposta sem beneficiários?
 Obrigar visualização do anexo para liberar beneficiário?

Máximo de dias excluídos para aproveitar carência
1

Layout Reativação de Contratos/Beneficiários
LAMC009

Layout Comprovante Solicitação Exclusão
lap/ComprovanteSolicitacaoCancel

Atualizar Resetar

- Foi disponibilizado o "lap/ComprovanteSolicitacaoCancelamento.rtf" no modelo a seguir.

IV - as despesas decorrentes de eventuais utilizações dos serviços pelos beneficiários após a data de solicitação de cancelamento ou exclusão do plano de saúde, inclusive nos casos de urgência ou emergência, correrão por sua conta;

V - a exclusão do beneficiário titular do contrato individual ou familiar não extingue o contrato, sendo assegurado aos dependentes já inscritos o direito à manutenção das mesmas condições contratuais, com a assunção das obrigações decorrentes; e

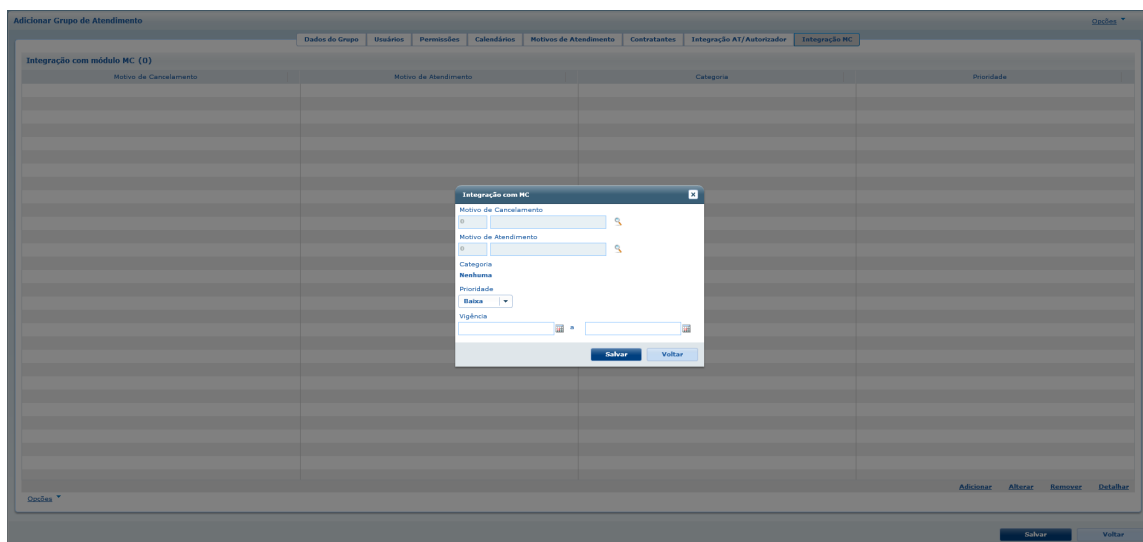
VI - a exclusão do beneficiário titular do contrato coletivo empresarial ou por adesão observará as disposições contratuais quanto à exclusão ou não dos dependentes, conforme o disposto no inciso II do parágrafo único do artigo 18, da RN n° 195, de 14 de julho de 2009, que dispõe sobre a classificação e características dos planos privados de assistência à saúde, regulamenta a sua contratação, institui a orientação para contratação de planos privados de assistência à saúde e dá outras providências.

Atenciosamente,

&nm_unidade
&nr_cnpj_unidade
&en_rua - &en_bairro
&nm_cidade / &en_uf
&nr_telefone

- Se necessário ele poderá ser alterado pelo cliente de acordo com a sua necessidade.
- Para a geração do comprovante serão utilizadas as informações referentes ao servidor OpenOffice, informadas no programa de Manutenção Parâmetros Globais Sistema - PR1410P.

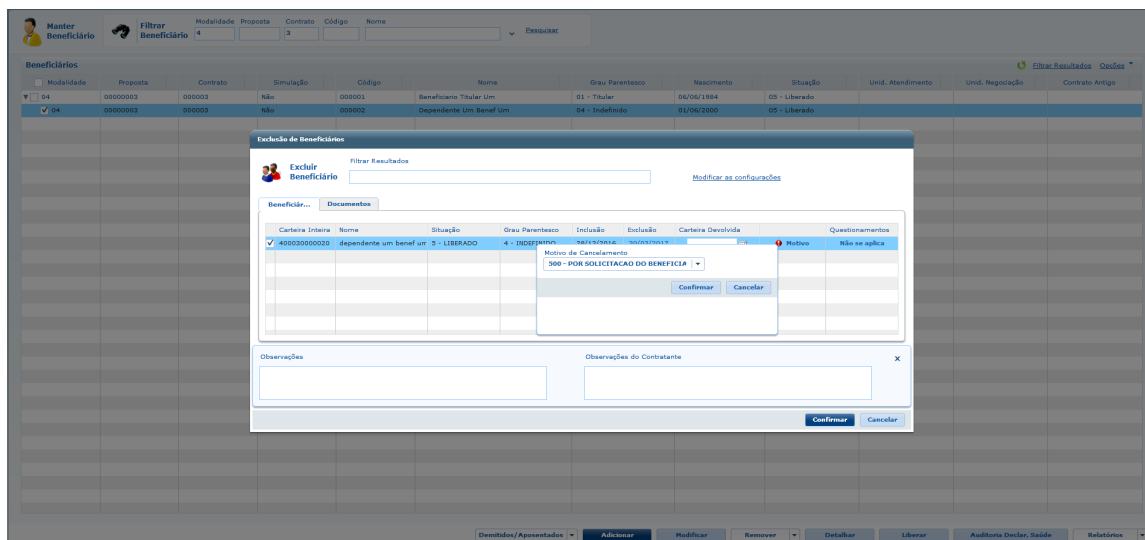
- Caso deseje vincular o protocolo de solicitação de exclusão a um chamado de atendimento, no módulo HMR (opcional), no TOTVS12, acesse o programa Manter Configuração de Atendimento – hmr.ConfigAttentionView. Na aba Integração MC, vincule os motivos de cancelamento aos motivos de atendimento, para indicar a integração das solicitações de exclusões de beneficiários a chamados de atendimentos.



- O vínculo será permitido somente se o motivo de cancelamento indicar a geração de protocolo de solicitação de exclusão e no motivo de atendimento, o campo Gerar senha de atendimento ao solucionar, estiver desmarcado.
- A integração de uma exclusão com um chamado no MR pode ocorrer com:
 - um chamado previamente criado;
 - a criação automática de um chamado durante a exclusão do beneficiário.

Procedimento para Utilização

- No TOTVS12, acesse o programa Manutenção Beneficiário – hvp.BeneficiaryView, ou Import. beneficiários CSV - RPW – DTVW22AA, ou Importação de beneficiários CSV – ImportBenef.VIEWControlLotelImport, ou Importação de Beneficiários de Empresa - RPW – DTVW52AA, ou Importação de Beneficiários de Empresa – MC0510Q, ou Manutenção Beneficiário - Acesso Empresarial, ou Manutenção Cancelamento do Termo de Adesão – HMC.ViewContractRescission .



- Ao efetuar a exclusão de beneficiários, será gerado automaticamente o protocolo de solicitação de cancelamento sempre que o motivo utilizado indicar a sua geração. Serão gerados números de protocolos distintos para cada beneficiário excluído, mesmo nos casos onde for informada a opção de exclusão por família e/ou o cancelamento do contrato.
- Nas situações em que existir parametrização para que a exclusão do beneficiário seja auditado, também será gerado o protocolo de solicitação de cancelamento desde que, o motivo utilizado indique a sua geração.
- Integração MC x MR:
 - Chamado previamente criado no MR:
Durante o processo de exclusão, será verificado se existe um chamado de solicitação de exclusão previamente incluído no MR. Para que o sistema identifique este chamado, **todos** os seguintes critérios devem ser verdadeiros:
 1. o chamado deve estar com status aberto;
 2. o chamado deve ter a data de abertura igual à data de exclusão do beneficiário;
 3. o solicitante do chamado deve ser o mesmo beneficiário que está sendo excluído.
 - Criação automática de chamado:
Caso o GPS não identifique um chamado, um novo será criado se o motivo de cancelamento selecionado na exclusão do beneficiário indicar a necessidade de geração de protocolo, e:

1. Quando o usuário que realizou a exclusão possuir o papel de Coordenador de SAC (HDC), e o sistema encontrar algum grupo de SAC que possua uma regra vigente de integração MC x MR, com o motivo de cancelamento do beneficiário;
2. Ou quando o usuário que realizou a exclusão pertencer a algum grupo de SAC que possua uma regra vigente de integração MC x MR, com o motivo de cancelamento do beneficiário;
3. Ou quando o grupo de SAC configurado no programa Parâmetros do Marketing Receptivo, possuir uma regra vigente de integração MC x MR, com o motivo de cancelamento do beneficiário;

O chamado será criado de acordo com a regra encontrada, isto é, na caixa do grupo de atendimento onde a regra foi configurada com o motivo de atendimento, categoria e prioridade especificados na regra. O usuário responsável será o próprio usuário logado, se a regra for encontrada nas situações 1 e 2, ou o usuário configurado no programa Parâmetros do Marketing Receptivo, na situação 3.

Se o sistema não encontrar nenhuma regra vigente de integração MC x MR, o protocolo será gerado, mas não será criado nenhum chamado no MR.

- Para permitir a exclusão de beneficiários com faturamento já calculado na data da exclusão, na Manutenção das Regras de Inclusão e Exclusão de Beneficiários - HVP. ViewParamIncExc, deverá existir uma regra de exclusão ativa com a Parametrização por Data de Solicitação indicando a exclusão, mesmo se houver faturamento/repasse. Maiores informações podem ser obtidas em: <http://tdn.totvs.com/x/ld5bDQ>
- Nos casos de exclusão do titular sem a extinção do contrato individual ou familiar, poderá ser efetuada a troca da titularidade do plano. Maiores informações podem ser obtidas em: <http://tdn.totvs.com/x/JszbCw>

IMPORTANTE: Não serão gerados protocolos para beneficiários recebidos por meio de repasse de outras operadoras.

- Para efetuar a impressão do Comprovante de Solicitação de Exclusão, acesse o programa Manutenção Beneficiário – hvp.BeneficiaryView, ou Manutenção Beneficiário – Acesso Empresarial, selecione os beneficiários excluídos ou em auditoria de exclusão, clique no botão Relatórios e em seguida em Comprovante de exclusão.

Modalidade	Proposta	Contrato	Simulação	Código	Nome	Grau Parente...	Nascimento	Situação	Unid. Atendi...	Unid. Negoc...	Contrato An...
04	0000003	000003	Não	000001	Beneficiário Titular Um	01 - Titular	06/06/1984	05 - Liberado			
04	0000003	000003	Não	000002	Dependente Um Benef Um	04 - Indefinido	01/06/2000	05 - Liberado			

- Os comprovantes serão gerados de acordo com o layout informado no Manutenção Parâmetros Venda de Planos/Manutenção de Cadastros – ExercícioFinal.VP0210O, e estarão disponíveis no diretório parametrizado para compartilhamento de arquivos e/ou na central de documentos.
- No TOTVS12, acesse o programa Manter Chamados de Atendimento - hmr.CallView, e efetue a abertura do chamado aberto utilizando as configurações que identificam uma solicitação de exclusão de beneficiário. Para isso, no momento da abertura do chamado, o seu grupo de atendimento deve possuir uma regra de integração MC x MR vigente, e essa deve relacionar o motivo de atendimento do chamado a algum motivo de cancelamento.

Chamado	Situação	Prioridade	Abertura	Responsável	Prazo de Solução	Situação Prazo Chama
---------	----------	------------	----------	-------------	------------------	----------------------

- Ao finalizar a inclusão do chamado de atendimento, será possível efetuar a impressão do Comprovante de Solicitação de Exclusão, clicando no botão Relatórios e em seguida em Comprovante de exclusão do beneficiário.

Detalhes do Chamado
 Chamado 34808220170418000033 - SOLICITAC...
 Aberto em 18/04/2017 por super (Você)
 Chamado Aberto

Número do Protocolo: 34808220170418000033
 Tempo de Atendimento: 00:02:35
 Prazo de Solução: 18/04/2017 - 15:26:29

Nome do Beneficiário: SUQFIEM KEBGUQE RG

Atendimento ao Cliente: Chamado 34808220170418000033

SOLICITACAO CANCELAMENTO DE CONTRATO
 SOLICITACAO CANCELAMENTO DE CONTRATO

MODALIDADE: 20
 Grupo de Atendimento: SAC FISICO
 Responsável: super (Você)
 Prioridade: Baixa
 Categoria de Atendimento: Solicitudacao
 Motivo de Atendimento: Exclusao de Beneficiario

Sequências do Chamado (1)

Data	Hora	Usuário	Título	Tipo	Tempo Limite Interno
18/04/2017	14:26:30	super (Você)	Abertura do chamado 348	Abertura	18/04/2017 - 15:26:29

Produtividade
 Diário de Atendimento
 Grupos de Atendimento x Motivo
 Comprovante de exclusão do beneficiário

Reembolso
 Quando houver reclamação
 TESTE 26062016
 Pagamento Antecipado

Relatórios

Responder Encaminhar Repassar Cancelar Assumir Solucionar Fechar

- A impressão do comprovante também poderá ser efetuada selecionando o chamado na tela inicial ou na tela de consulta de chamados. Após selecionar o chamado desejado, clique no botão Relatórios e em seguida em Comprovante de exclusão do beneficiário.

370 Chamados Abertos
135 Chamados Urgentes

Atendimento ao Cliente

Meus Chamados

Chamado	Situação	Prioridade	Abertura	Responsável	Prazo de Solução	Situação Prazo C
34808220170418000034 - SOLICITAC	Aberto	Baixa	18/04/2017	super (Você)	18/04/2017 - 15:30:	●
34808220170418000033 - SOLICITAC	Aberto	Baixa	18/04/2017	super (Você)	18/04/2017 - 15:26:	●
34808220170417000021 - teste dani h	Aberto	Baixa	17/04/2017	super (Você)	17/04/2017 - 16:13:	●
34808220170417000016 - solicita7ao	Aberto	Baixa	17/04/2017	super (Você)	17/04/2017 - 15:07:	●
34808220170417000012 - teste	Aberto	Baixa	17/04/2017	super (Você)	17/04/2017 - 14:39:	●
34808220170417000010 - solicitacao	Aberto	Baixa	17/04/2017	super (Você)	17/04/2017 - 13:36:	●
34808220170417000009 - SOLICITAC	Aberto	Baixa	17/04/2017	super (Você)	17/04/2017 - 13:28:	●
34808220170410000017 - teste	Aberto	Baixa	10/04/2017	super (Você)	10/04/2017 - 16:57:	●
34808220170410000007 - teste	Aberto	Baixa	10/04/2017	super (Você)	10/04/2017 - 15:06:	●
34808220170407000053 - teste	Aberto	Baixa	07/04/2017	super (Você)	07/04/2017 - 17:46:	●
12345620170403000001 - 0-09-	Aberto	Baixa	03/04/2017	super (Você)		
34808220170327000009 - sadlkfna	Aberto	Baixa	27/03/2017	super (Você)		

Adicionar Modificar Consultar Relatórios WS - Gestão de Protocolos

Número do Protocolo: 34808220170418000034 Assunto do Chamado: [] Aplicar Avançado Limpar

Filtro

Pesquisar Chamad...

Chamados (1)

Assunto	Situação	Prioridade	Abertura	Solução	Grupo Atendimento	Responsável
SOLICITACAO CANCELAMENTO	Aberto	Baixa	18/04/2017	Não Solucionado	SAC FISICO	super (Você)

34808220170418000034 - SOLICITACAO CANCELAMENTO DE CONTRATO
SOLICITACAO CANCELAMENTO DE CONTRATO

Solicitante: 0120 20002090000040 - SUQFIEM KEBGU... Telefone de Contato: Responsável: super (Você)

Data: 18/04/2017 Hora: 14:30:10 Usuário: super (Você) Tipo: Abertura

Situação: Aberto Prioridade: Baixa Data de Abertura: 18/04/2017 - 14:30:10 Motivo de Atendimento: Exclusao de Beneficiario Grupo de Atendimento: SAC FISICO

Produtividade Diário de Atendimento Grupos de Atendimento x Motivo Comprovante de exclusão do beneficiário

Relatórios WS - Gestão de Protocolos Imprime Relatório Acompanhamento Voltar

- O comprovante será gerado de acordo com o layout informado no Manutenção Parâmetros Venda de Planos/Manutenção de Cadastros – ExercícioFinal.VP02100, e estará disponível no diretório parametrizado para compartilhamento de arquivos e/ou na central de documentos.

- No TOTVS12, acesse o programa Emissão Comprovante Solicitação/Exclusão de Beneficiário - hmc.benefExclusionReceipt.

- Na opção Parâmetro, informe se os comprovantes serão enviados por e-mail. O e-mail do remetente e do destinatário.
- Para utilização do serviço é preciso se atentar a algumas configurações no produto.
 - Configurar os parâmetros de localização e porta, interno e externo, do servidor de aplicação (JBoss) no programa Parâmetros Gerais Módulo Básico (btb946aa), na aba Servidor.
 - Configurar os parâmetros de envio de e-mail no programa Parâmetros Email Foundation (btb962zb).

- Informe o critério de seleção dos protocolos na opção Seleção.
 - Por Contrato: Informe o intervalo de modalidade, contrato e beneficiário.
 - Por Contratante: Informe o intervalo de contratante e data de geração dos protocolos.
 - Por Protocolo: Informe o número do protocolo.
 - Por Data: Informe o intervalo de data de geração dos protocolos.
- Após informar o intervalo de dados desejados, clique na opção Buscar Protocolos. Serão apresentados os protocolos de acordo com o intervalo de seleção informado.

Emissão Comprovante Solicitação/Exclusão de Beneficiário				Gerar
Protocolos (4)				
Filtrado por: Modalidade inicial: 20 Modalidade final: 20 Contrato inicial: 209 Contrato final: 209 Beneficiário inicial: 0 Beneficiário final: 999999				
<input checked="" type="checkbox"/>	Modalidade: 20 - JURIDICO REGULAMENTADO Contrato: 000209 Beneficiário: 000001 - XALJEH SULEN	Protocolo: 34808220170418000008	Data de Geração: 18/04/2017	Hora de Geração: 09:23:00
<input checked="" type="checkbox"/>	Modalidade: 20 - JURIDICO REGULAMENTADO Contrato: 000209 Beneficiário: 000002 - ZELOA KUPPI BOIRASA	Protocolo: 34808220170418000009	Data de Geração: 18/04/2017	Hora de Geração: 09:23:00
<input checked="" type="checkbox"/>	Modalidade: 20 - JURIDICO REGULAMENTADO Contrato: 000209 Beneficiário: 000003 - NUXAMHO NO AWAZOUXA RORDU QUZAN	Protocolo: 34808220170418000010	Data de Geração: 18/04/2017	Hora de Geração: 09:23:00
<input checked="" type="checkbox"/>	Modalidade: 20 - JURIDICO REGULAMENTADO Contrato: 000209 Beneficiário: 000004 - SUQFIEM KEBGUQE RO UFOBAAQI	Protocolo: 34808220170418000007	Data de Geração: 18/04/2017	Hora de Geração: 09:19:38

- Em seguida selecione os protocolos que deseja imprimir e clique na opção Gerar.
- Os comprovantes serão gerados de acordo com o layout informado no Manutenção Parâmetros Venda de Planos/Manutenção de Cadastros – ExercícioFinal.VP0210O, e estarão disponíveis no diretório parametrizado para compartilhamento de arquivos e/ou na central de documentos, ou serão enviados para o e-mail do destinatário informado na opção Parâmetro.

IMPORTANTE: Para utilizar este programa é necessário estar com o menu HTML ativo. O procedimento para ativar/parametrizar o menu HTML (menu-html) pode ser encontrado em: <http://tdn.totvs.com/display/public/FRAMJOI/Menu+HTML>

HMR - Gestão de Relacionamentos - Legislação - 12.1.17

Encerramento e Abertura de Chamados Offline (sem integração com web services)

Linha de Produto:	Datasul
Segmento:	Saúde
Módulo:	Gestão de Planos de Saúde
Função:	HMR - Manter Chamados de Atendimento - CallView
Situação:	Quando o sistema era configurado para não integrar com os web services da RN 395 (GPU), modo offline, não era possível abrir o chamado de beneficiários em intercâmbio, pois não era gerado um número de protocolo. Se o chamado já estava aberto, não era possível encerrá-lo.
Solução:	<p>Foi ajustado a regra de abertura e encerramento de chamados, para considerar o parâmetro Integracao RN 395/Intercambio, do programa Manutenção Parâmetros Globais do Sistema, quando:</p> <ul style="list-style-type: none"> • 0 - offline: Na abertura do chamado é gerado um protocolo local, sem conexão com web services, com o número de registro na ANS da operadora origem do beneficiário, cadastrado no programa Manutenção Cadastro Unidades do Gestão de Planos de Saúde. No encerramento não é acionado nenhum web service; • 1 - contingência: Na abertura do chamado é solicitado a informação manual do protocolo. No encerramento não é acionado nenhum web service; • 2 - online: Nada foi alterado. A abertura e encerramento comunicam os serviços específicos.



Macro desconhecida: 'rate'

Encerramento de Chamados no MR ao Excluir Beneficiários

Características do Requisito

Linha de Produto:	Datasul	
Segmento:	Saúde	
Módulo:	Gestão de Planos	
Rotina:	Rotina	Nome Técnico
	Manter Parâmetros do Marketing Receptivo	hmr. hmrparametersview
País(es):	Brasil	
Banco(s) de Dados:	Oracle® / Progress® / SQL Server®	

Descrição

Foi desenvolvido o novo parâmetro "Encerrar chamado automaticamente na exclusão de um beneficiário?", no programa Manter Parâmetros do Marketing Receptivo (hmr.hmrparametersview). Quando marcado, o sistema encerra automaticamente o chamado referente à exclusão do beneficiário no momento de sua exclusão. Caso a exclusão do beneficiário seja auditada, o chamado é encerrado somente na aprovação da exclusão. Quando desmarcado, nenhuma exclusão de beneficiário encerra nenhum chamado.

Observação: O chamado que é encerrado automaticamente refere-se a integração dos módulos MR e MC, conforme descrito no documento técnico do [238048 MSAU-3494 DT RN 412 Solicitação de Cancelamento de Contrato](#).

Procedimento para Configuração

CONFIGURAÇÃO DE PARÂMETROS

Configurar o novo parâmetro no programa Manter Parâmetros do Marketing Receptivo (hmr.hmrparametersview), conforme a necessidade da operadora.



Procedimento para Utilização

1. Configurar o parâmetro "Encerrar chamado automaticamente na exclusão de um beneficiário?", no programa Manter Parâmetros do Marketing Receptivo (hmr.hmrparametersview);
2. Abrir um chamado no programa Manter Chamados de Atendimento (hmr.CallView), que integre com o MC:
 - a. Mais detalhes sobre a integração podem ser consultados no documento [238048 MSAU-3494 DT RN 412 Solicitação de Cancelamento de Contrato](#).
3. Excluir o beneficiário utilizado como solicitante no chamado:
 - a. Caso o parâmetro esteja ativado, o chamado será encerrado automaticamente, como funcionava atualmente;
 - b. Caso o parâmetro esteja desativado, o chamado permanecerá aberto.

Observação: Beneficiários em auditoria de exclusão ainda não foram excluídos, portanto o chamado permanece inalterado independente da configuração do novo parâmetro. Somente após a aprovação da auditoria o chamado poderá ser encerrado automaticamente, de acordo com a configuração realizada.



Macro desconhecida: 'rate'

HRC - Revisão de Contas Médicas - Legislação - 12.1.17

Cópia Documentos Revisão de Contas

Características do Requisito

Linha de Produto:	Datasul	
Segmento:	Saúde	
Módulo:	Gestão de Planos de Saúde	
Rotina:	Rotina	Nome Técnico
	Consultas Documentos Revisão Contas	RC0310A3
	Manutenção Documentos Revisão Contas	RC0310A
País(es):	Brasil	
Banco(s) de Dados:	Oracle® / Progress® / SQL Server®	

Descrição

As implementações descritas neste documento correspondem as adequações efetuadas no Gestão de Planos, no processo de cópia de documentos do revisão de contas.

Procedimento para Implantação

A implementação descrita no documento estará disponível a partir da atualização do pacote no cliente.

O pacote está disponível no portal (<https://suporte.totvs.com/download>).

Procedimento para Utilização

- No TOTVS12, acesse o programa Consulta Documentos Revisão Contas - RC0310A3 ou Manutenção Documentos Revisão Contas - RC0310A .

06.9.5556 Consulta dos Movtos Revisao Contas RC/0310A2 Versao 2.00.00.049 09/05/2017 - 1...

Transacao: 0002 EXAMES

Unid.prestadora: 0120 OPERADORA TOTUS

Serie Docto.Orig.: 2017 Doc.original: 00003275

Procedimentos: *
Insumos:

DOCUMENTOS						
Serie Documento	Sistema Emissao	Cod Unidade	Carteira			
2017	00003275	000000001	05/05/2017	0120	OPERADORA TOTUS	040

ENTER-Detalhe F3-Procedimentos F4-Finaliza F5-Soma Docto F6-Insumos F7-Hist.

Copia ←

Entre os dados ou pressione ESC para sair.

06.9.5556 Consulta dos Movtos Revisao Contas RC/0310A2 Versao 2.00.00.049 09/05/2017 - 1...

Copia Documentos Revisao de Contas

Tipo Cópia: Mesmo Documento Novo Documento

Unidade Carteira: 0120 OPERADORA DE PLANO DE SAUDE TOTUS

Carteira: 0400030000020 001

Beneficiario: DEPENDENTE UM BENEF UM

Ano/Periodo: 2017 005

Mantem Vinc.Lote/Fatura: Nao

Mantem Vinculo Guia: Nao Mantem Vinculo Docto Anterior: Nao

Arquivo Erros:

Arquivo Sucesso:

Tipo de visualizacao Arquivo Video

Entre os dados ou pressione ESC para sair.

- Na tela de cópia dos documentos do revisão de contas, foi incluída a opção Tipo Cópia, com as opções:
 - **Mesmo Documento:** Esta opção deve ser utilizada quando houver a necessidade de refaturar o documento/movimento. Ao utilizar essa opção é permitido alterar o período do revisão de contas do documento, as demais informações são mantidas do documento/movimento original. Os movimentos incluídos por meio dessa opção são validados para DESCONSIDERAR PAGAMENTO automaticamente.
 - **Novo Documento:** Esta opção deve ser utilizada como um facilitador de digitação para evitar que o usuário do Gestão de Planos, necessite digitar novamente todas as informações do documento. Os documentos/movimentos incluídos por meio dessa opção são considerados como uma nova inclusão, ou seja, todos os controles existentes na digitação manual são mantidos nesse processo.

2.7 Vendas CRM - Legislação - 12.1.17

2.7.1 Vendas e Faturamento - Legislação - 12.1.17

Faturamento - Legislação - 12.1.17

FT4003 - Cálculo de Notas Fiscais

Linha de Produto:	Datasul
Segmento:	Manufatura
Módulo:	Faturamento
Função:	FT4003 - Cálculo de Notas Fiscais
Situação /Requisito:	Na geração do XML de uma NF-e referente a uma operação de devolução de mercadoria adquirida com ICMS ST, usando uma natureza de operação de devolução com o parâmetro “Devolução ICMS ST Contribuinte Substituído” selecionado, o sistema não está descontando o valor do ICMS ST da base de cálculo do PIS/COFINS. Entretanto, na contabilização do PIS/COFINS da nota de devolução do estoque e, também, na integração com o módulo Obrigações Fiscais o sistema está calculando corretamente a base de cálculo do PIS/COFINS, deduzindo o valor do ICMS ST quando o parâmetro na natureza de operação está selecionado.
Solução /Implementação:	A rotina que calcula o PIS/COFINS para o XML da NF-e foi alterada para descontar o valor do ICMS ST da base de PIS/COFINS, quando o parâmetro da natureza “Devol; ICMS ST Contrib. Substituído” estiver assinalado. Isso já ocorre nas rotinas de contabilização da nota e na integração com Obrigações Fiscais.



Macro desconhecida: 'rate'

Geração Automática GNRE

Características do Requisito

Linha de Produto:	Datasul																									
Segmento:	Manufatura																									
Módulo:	MCD - Cadastros Gerais																									
Rotina:	<table border="1"> <thead> <tr> <th>Rotina</th> <th>Nome Técnico</th> </tr> </thead> <tbody> <tr> <td>CD0364 - Novo</td> <td>Monitor GNRE</td> </tr> </tbody> </table>		Rotina	Nome Técnico	CD0364 - Novo	Monitor GNRE																				
Rotina	Nome Técnico																									
CD0364 - Novo	Monitor GNRE																									
	<table border="1"> <thead> <tr> <th>Rotina(s) envolvida(s)</th> <th>Nome Técnico</th> </tr> </thead> <tbody> <tr> <td>BODI536 - Alteração</td> <td></td> </tr> <tr> <td>BODI537 - Alteração</td> <td></td> </tr> <tr> <td>CD0360 - Alteração</td> <td>Parâmetros de Integração do Estabelecimento</td> </tr> <tr> <td>CD0403 - Alteração</td> <td>Manutenção de Estabelecimentos</td> </tr> <tr> <td>CD0361 - Novo</td> <td>Manutenção Parâmetros GNRE</td> </tr> <tr> <td>CD0362 - Novo</td> <td>Manutenção Guias GNRE</td> </tr> <tr> <td>CD0363 - Novo</td> <td>Importação/Exportação Guias GNRE</td> </tr> <tr> <td>CD0365 - Novo</td> <td>Impressão Guias GNRE</td> </tr> <tr> <td>CD0366 - Novo</td> <td>Sincronização Batch Guias GNRE</td> </tr> <tr> <td>FTAPI511</td> <td>API de Integração com o TSS</td> </tr> <tr> <td>Z05DI536 - Novo</td> <td></td> </tr> </tbody> </table>		Rotina(s) envolvida(s)	Nome Técnico	BODI536 - Alteração		BODI537 - Alteração		CD0360 - Alteração	Parâmetros de Integração do Estabelecimento	CD0403 - Alteração	Manutenção de Estabelecimentos	CD0361 - Novo	Manutenção Parâmetros GNRE	CD0362 - Novo	Manutenção Guias GNRE	CD0363 - Novo	Importação/Exportação Guias GNRE	CD0365 - Novo	Impressão Guias GNRE	CD0366 - Novo	Sincronização Batch Guias GNRE	FTAPI511	API de Integração com o TSS	Z05DI536 - Novo	
Rotina(s) envolvida(s)	Nome Técnico																									
BODI536 - Alteração																										
BODI537 - Alteração																										
CD0360 - Alteração	Parâmetros de Integração do Estabelecimento																									
CD0403 - Alteração	Manutenção de Estabelecimentos																									
CD0361 - Novo	Manutenção Parâmetros GNRE																									
CD0362 - Novo	Manutenção Guias GNRE																									
CD0363 - Novo	Importação/Exportação Guias GNRE																									
CD0365 - Novo	Impressão Guias GNRE																									
CD0366 - Novo	Sincronização Batch Guias GNRE																									
FTAPI511	API de Integração com o TSS																									
Z05DI536 - Novo																										

Ticket:	214338
Requisito:	MMAN-3002 / MMAN-8179 / MMAN-4918 / MMAN-4746 / MMAN-2959 / MMAN-2964 / MMAN-2969 / MMAN-2991 / MMAN-2992 / MMAN-3001 / MMAN-3010
País:	Brasil
Tabelas Utilizadas:	tribut sit-trit sit-tribut-relacto param-gener docto-gener
Sistema(s) Operacional (is):	Windows/Linux

Descrição

Geração automática de GNRE Online (Guia Nacional de Recolhimento de Tributos Estaduais).

O ERP Datasul foi alterado de modo a permitir a geração automática de GNRE Online (Guia Nacional de Recolhimento de Tributos Estaduais) por meio de notas fiscais eletrônicas previamente autorizadas na SEFAZ.

As alterações no sistema envolveram a transmissão eletrônica das guias para o Portal de GNRE Online disponibilizado pela SEFAZ do estado de Pernambuco, onde os estados signatários poderão utilizar-se deste método.

Observação: Os estados de São Paulo, Rio de Janeiro e Espírito Santo não geram GNRE no Portal GNRE Online.

Procedimento para Implantação

Update oficial liberado **Datasul 12.1.17**.

Pacotes especiais em **2** versões anteriores ao update de liberação oficial.

Aplicação e atualização de menu do módulo de Faturamento (arquivo do pacote especial **men_mft.d**).

Integrador TSS – estar na última versão disponibilizada no Portal de Clientes.

i Importante:

Geração automática de GNRE apenas para integração com **TSS**.

TOTVS Colaboração e **TOTVS Colaboração 2.0** ou quaisquer outras ferramentas de integração não estão contempladas, pois o integrador Neogrid não disponibilizou esta funcionalidade em seu produto.

Cabe salientar que, a empresa que utiliza a integração de notas fiscais eletrônicas em outros sistemas, como Neogrid, poderá instalar o TSS apenas para transmissão da GNRE, sendo um processo executado de forma independente.

Procedimento para Utilização

A Guia Nacional de Recolhimento de Tributos Estaduais – GNRE é considerado um documento de uso habitual por todos que realizam operações de vendas para fora do estado de produção do produto, sujeitas à substituição tributária, ou quando necessitam recolher alguma receita para o estado destino. Com esse serviço pode-se preencher e emitir direto da GNRE – Guia Nacional de Recolhimento de Tributos Estaduais para recolhimento de ICMS. A GNRE é para recolhimento de ICMS em outros Estados, onde o pagamento deve ser efetuado em agências dos bancos autorizados pela Secretaria da Fazenda do Estado.

A GNRE On-line é um serviço disponibilizado pela SEFAZ do estado de Pernambuco, onde contemplará quase todos os estados brasileiros, exceto os estados de **São Paulo, Rio de Janeiro e Espírito Santo**. Neste contexto, os estados do Rio de Janeiro e Espírito Santo implementaram webservices de integração próprios, não utilizando a solução de Pernambuco.

O integrador padrão da TOTVS, o **TSS**, está contemplando também integração com os webservices de transmissão de GNRE do Rio de Janeiro e Espírito Santo, sendo assim, a solução a ser implementada no produto Datasul estará contemplando também estes 2 estados.

Dos 3 estados anteriormente citados, apenas **São Paulo** não haverá integração automática, ou seja, não há integração via webservice. Logo, as guias a serem geradas para este estado deverão ser feitas manualmente no site da secretaria de fazenda deste estado.

Todos os tipos de receita da qual a solução atende, disponibilizados pelo site GNRE Online, estão sendo demonstrados no próprio site, separados por estado (simular uma geração manual de guias para verificar quais receitas estão disponíveis http://www.gnre.pe.gov.br/gnre/portal/GNRE_Gerar.jsp).

Quaisquer outras receitas, que não constam na listagem do site, não serão contempladas na integração automática entre o GNRE Online e Datasul. É o caso, por exemplo, do estado de *Goiás*, que não disponibilizou código de receita para a arrecadação do fundo de combate à pobreza, conforme demonstra a figura abaixo.

Gerar guia individual

Dados da guia

Os campos com * são de preenchimento obrigatório

*UF Favorecida:
Goiás

*Receita
[Selecione a Receita]
[Selecione a Receita]
100013 - ICMS Comunicação
100021 - ICMS Energia Elétrica
100030 - ICMS Transporte
100048 - ICMS Substituição Tributária por Apuração
100056 - ICMS Importação
100099 - ICMS Substituição Tributária por Operação
100102 - ICMS Consumidor Final Não Contribuinte Outra UF por Operação
100110 - ICMS Consumidor Final Não Contribuinte Outra UF por Apuração

Já o estado do Rio Grande do Norte disponibilizou códigos de receita, neste caso estaria contemplado na integração.

Gerar guia individual

Dados da guia

Os campos com * são de preenchimento obrigatório

*UF Favorecida:
Rio Grande do Norte

*Receita
[Selecione a Receita]
[Selecione a Receita]
100013 - ICMS Comunicação
100021 - ICMS Energia Elétrica
100030 - ICMS Transporte
100048 - ICMS Substituição Tributária por Apuração
100056 - ICMS Importação
100080 - ICMS Recolhimentos Especiais
100099 - ICMS Substituição Tributária por Operação
100102 - ICMS Consumidor Final Não Contribuinte Outra UF por Operação
100110 - ICMS Consumidor Final Não Contribuinte Outra UF por Apuração
100129 - ICMS Fundo Estadual de Combate à Pobreza por Operação
100137 - ICMS Fundo Estadual de Combate à Pobreza por Apuração

Nos casos de receitas não contempladas no site GNRE Online, o contribuinte deverá realizar a geração da guia manualmente no site da SEFAZ daquele estado.

O ERP Datasul foi implementado de modo a permitir o monitoramento das transmissões de guias onde poderão ser selecionadas uma ou várias notas fiscais eletrônicas já autorizadas para a geração das GNRE e transmiti-las aos webservices de transmissão, conforme determinação de layout e URLs de acesso disponibilizados no Portal GNRE Online. Existem muitas opções de filtro, para que o processo de geração de guias seja agilizado, por estabelecimento, UF e demais informações, conforme será demonstrado adiante.

Em caso de recálculo da guia, por falta de pagamento na data da emissão da nota fiscal, o sistema permitirá que seja solicitada ao site GNRE Online a geração de uma nova guia, com nova data de pagamento. Com um retorno positivo do site GNRE Online, o contribuinte poderá realizar o pagamento desta guia e então dar prosseguimento no processo de envio das mercadorias ao destinatário da nota.

O processo engloba o envio de um lote de uma ou mais notas a serem geradas as guias correspondentes, conforme cada código de receita de cada estado, pertinente à operação que está sendo solicitada.

Link para o detalhamento da transmissão de GNRE na íntegra:

<https://www.confaz.fazenda.gov.br/legislacao/gnre>

Alterações no ERP Datasul

CD0360 - Parâmetros de Integração do Estabelecimento e CD0403 - Manutenção Estabelecimentos

Este programa foi alterado para permitir a parametrização do processo de emissão de **GNRE** para o integrador **TSS**.

The screenshot displays a web application window titled "06.9.???? - CD0360 - 2.GNRE01.00.011 - Parâmetros de Integração do Estabelecime". The interface includes a menu bar with "Arquivo" and "Ajuda", and a toolbar with navigation and utility icons. Below the toolbar, there are input fields for "Estabel: 1" and "Estabelecimento TOTVS Jle [LL] TSS ID_ENT = 000012". The main area contains a list of dropdown menus for various parameters:

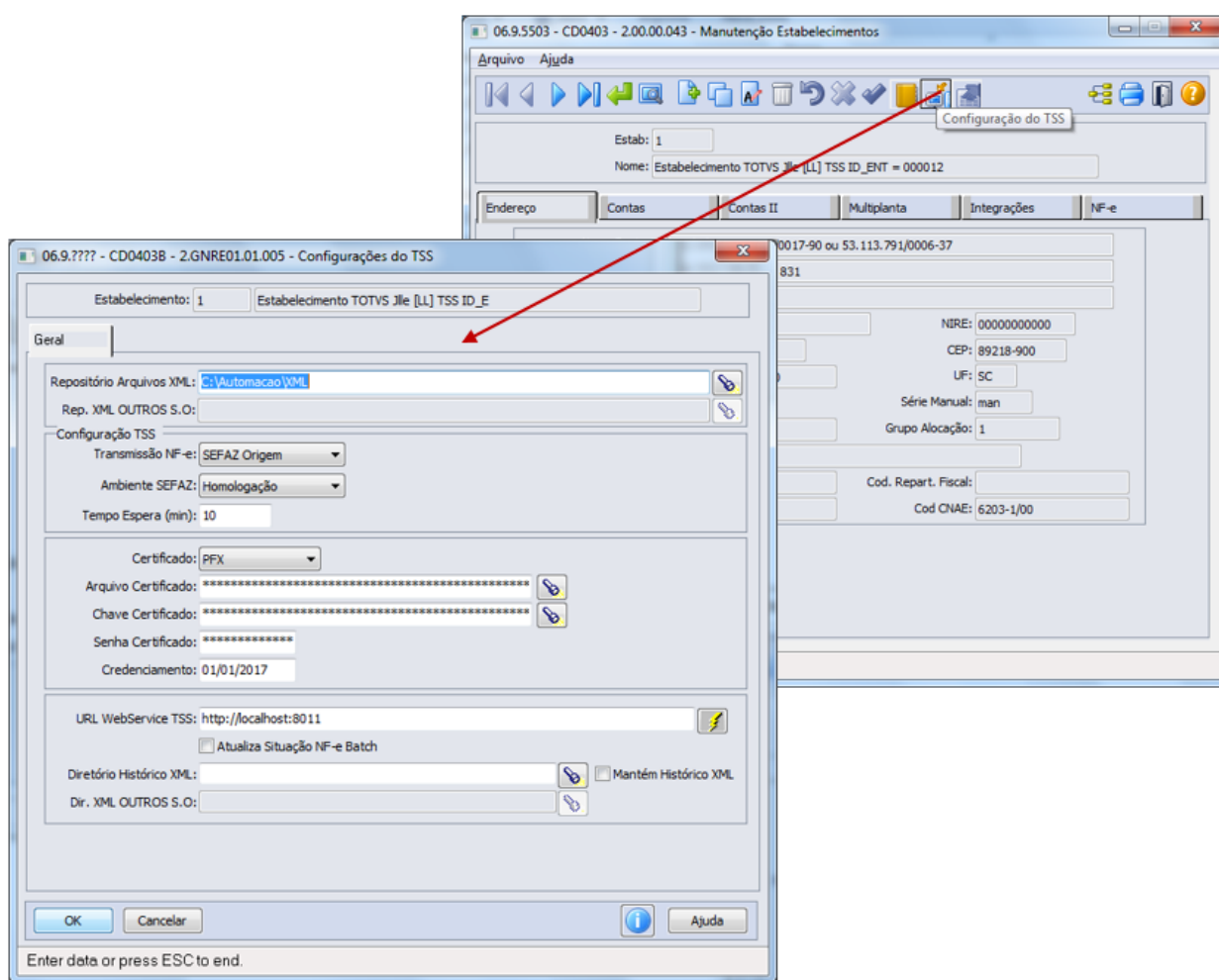
Emissao NF-e:	TOTVS Colaboração
Emissão NFS-e:	TOTVS Colaboração
Emissão Manif Destinatário (MD-e):	TOTVS Colaboração
Ped. Prorrog. Susp. ICMS Remessas:	TOTVS Colaboração
Emissão MDF-e:	TOTVS Colaboração
Consulta Chave:	TOTVS Colaboração
Recepção NF-e:	TOTVS Colaboração
Recepção CT-e:	Nenhum
Recepção NFS-e:	Nenhum
Emissão Programação de Entrega:	Nenhum
Recepção Programação de Entrega:	Nenhum
Emissão Pedido de Compra:	Nenhum
Recepção Pedido de Venda:	Nenhum
Emissão Aviso de Embarque:	Nenhum
Emissão GNRE:	TSS

The "Emissão GNRE" dropdown menu is highlighted with a red rectangular box.

Esta parametrização se faz necessária caso a empresa tenha optado por integrações com outros sistemas, Neogrid, por exemplo, e utilizará o TSS apenas para a emissão de GNRE. Neste caso, a empresa precisa parametrizar a URL de integração do webservice do TSS com o ERP Datasul, e demais informações do estabelecimento emissor de GNRE, para que o TSS possa estar devidamente configurado para as emissões de guias.

Para isso, o usuário que parametrizar o campo “Emissão GNRE” no programa CD0360, o programa de parametrização do TSS do programa CD0403 será habilitado, permitindo ao usuário realizar as devidas parametrizações de URL, certificado digital, entre outros.

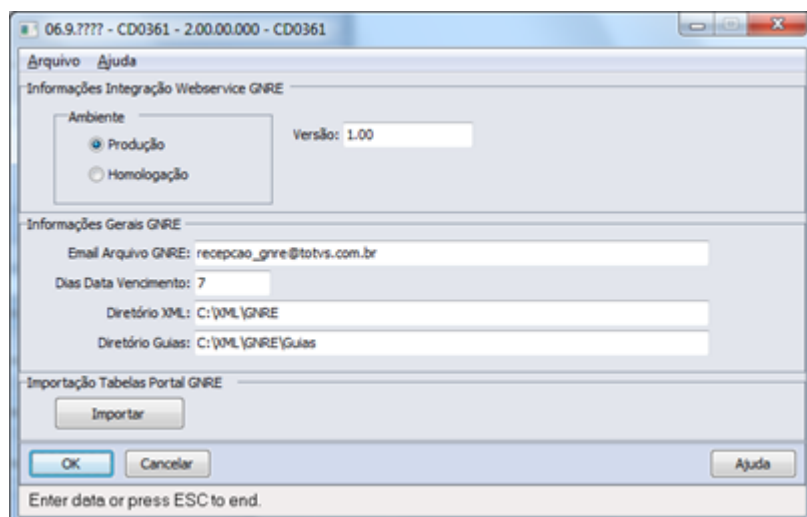
Se a empresa já utiliza a integração com o TSS, já possui esta parametrização de integração configurada, não sendo obrigatória então esta etapa de parametrização no CD0360.



CD0361 - Manutenção Parâmetros GNRE

Este programa foi criado de modo a permitir a parametrização de todas as funcionalidades que englobam a geração das GNRE.

Deve-se parametrizar informações pertinentes à transmissão aos webservices da GNRE Online, como o ambiente, se será utilizado ambiente de Homologação ou Produção e a versão de layout utilizada, que atualmente é a 1.00 (conforme *Manual de Integração do Contribuinte com o GNRE - versão 1.12*)



Outros parâmetros também devem ser informados como:

Email Arquivo GNRE: Informar o e-mail do usuário responsável pelo recebimento do arquivo da guia de pagamento da GNRE on-line.

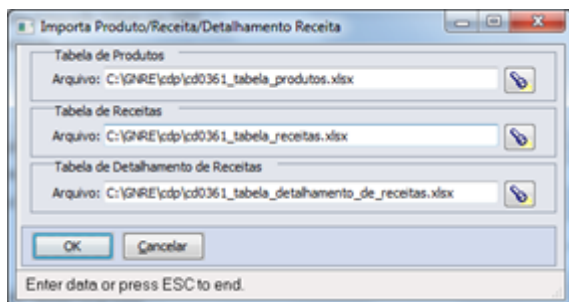
Dias Data Vencimento: Informar a quantidade de dias após a emissão da guia que deve ser considerado para a data do vencimento.

Exemplo: nota com data de emissão em 24/03/2017. A Guia foi gerada e transmitida em 26/03/2017. O número de dias será contado a partir da data que a guia foi gerada, e não conforme a emissão da NF-e.

Diretório XML: Diretório de armazenamento dos XML's da GNRE.

Diretório Guias: Diretório de armazenamento dos arquivos das guias geradas (arquivos TXT disponibilizados pelo GNRE Online).

Botão Importar: Para facilitar as parametrizações de códigos de produto, receitas e os detalhamentos das receitas, foi disponibilizado arquivos do tipo planilha excel (xlsx) contendo todos os dados contidos no site GNRE Online e que podem ser importados pelo usuário, para realizar a carga inicial das informações:



Os dados das tabelas estão disponibilizados em <http://www.gnre.pe.gov.br/gnre/portal/consultarTabelas.jsp> e foram transportados para os arquivos excel. Caso o sistema GNRE Online altere ou inclua novos códigos, estes devem ser inclusos manualmente nas planilhas pelo usuário.

Consulta de Produtos

Código	Descrição
001	Aguardente
002	Álcool Etilico Hidratado Combustível (AEHC) e Álcool para fins não-combustíveis
003	Aparelhos Celulares e Cartão Inteligente (Smart Cards e SimCard)
004	Bebidas Alcoólicas (exceto Cervejas, Chopes e Aguardente)
005	Cervejas, Chopes, Refrigerantes, Água Mineral ou Potável, Bebidas Eletrolíticas (Isotônicas e Energéticas, nbm/sh 2106.90 e 2202.90) e Gelo
006	Cigarros e produtos derivados do fumo
007	Cimento
008	Combustíveis e Lubrificantes, derivados ou não de petróleo Combustível (AEAC) e BIODIESEL B100
009	Cosméticos, Perfumaria, Artigos de Higiene Pessoal e de Toilete
010	Discos Fonográficos, Fitas Virgens ou Gravadas e Outros Suportes de Gravação

Consulta de Receitas

Código	Descrição
600016	Taxa
500011	Multa p/ infração à obrigação acessória
150010	ICMS Dívida Ativa
100145	ICMS DeSTDA
100137	ICMS Fundo Estadual de Combate à Pobreza por Apuração
100129	ICMS Fundo Estadual de Combate à Pobreza por Operação
100110	ICMS Consumidor Final Não Contribuinte Outra UF por Apuração
100102	ICMS Consumidor Final Não Contribuinte Outra UF por Operação
100099	ICMS Substituição Tributária por Operação
100080	ICMS Recolhimentos Especiais

Consulta de Detalhamento de Receitas

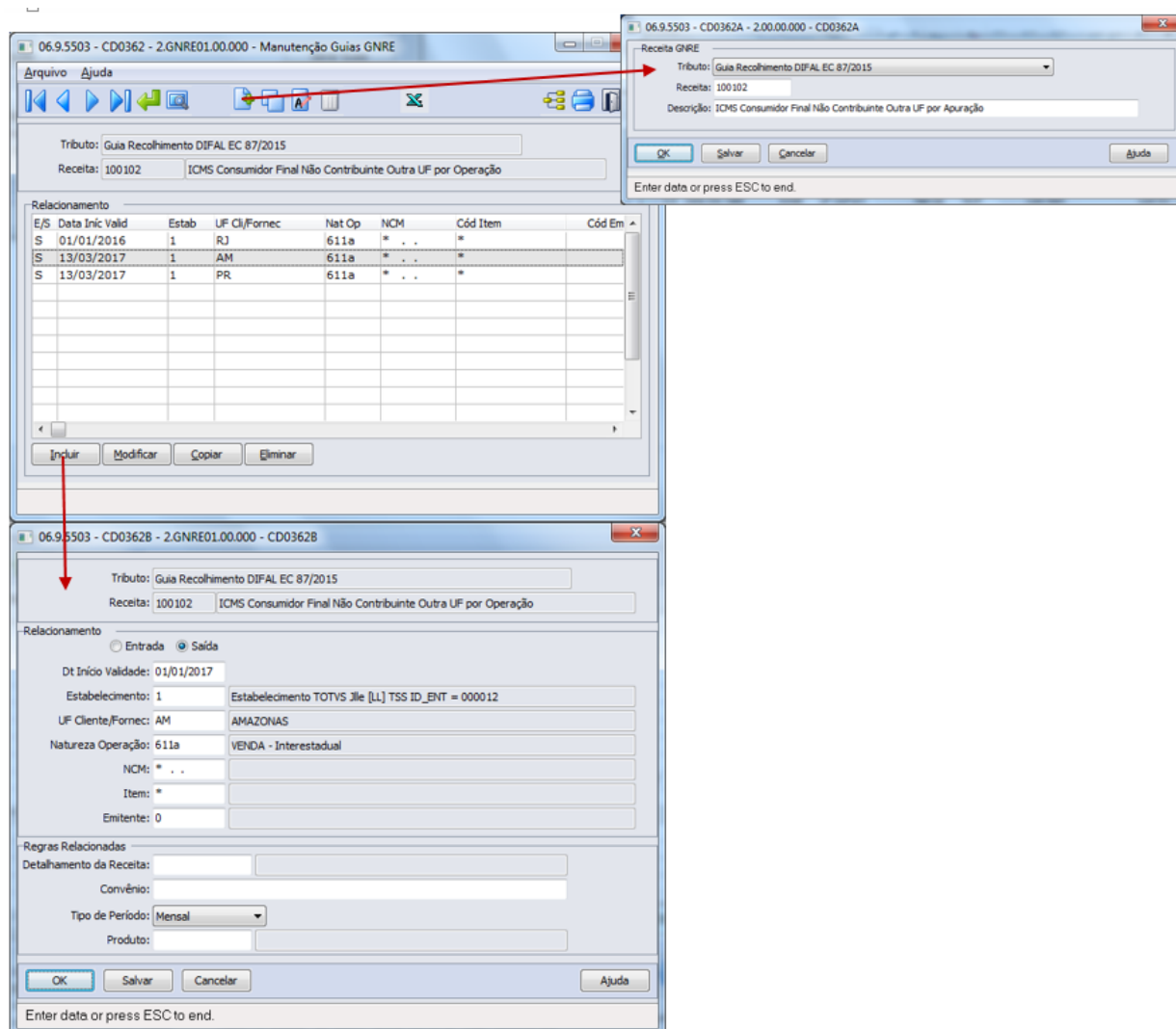
Código	Descrição
000001	Dívida Ativa
000002	Honorários Advocaticios
000003	ICMS - Antecipação
000004	ICMS - Combustível
000005	ICMS - Diferencial de Aliquota
000006	ICMS - Fundo Especial de Combate e Erradicação da Pobreza
000007	ICMS - Substituição Tributária Interna
000008	Parcelamento de Multas de Obrigações Acessórias
000009	10 - Petições ou requerimentos dirigidos a autoridades administrativas estaduais
000010	10022 - Utilizado para recolhimento do imposto postergado por regime especial

CD0362 - Manutenção Guias GNRE

Este programa permite realizar a parametrização dos tributos e receitas, relacionando com documentos de Entrada ou Saída, Estabelecimento, UF Cliente/Fornecedor, Natureza Operação, Classificação Fiscal, Item ou Código Emitente.

O programa permitirá configurar 3 tipos de Tributo:


- Guia Recolhimento ICMS Substituição Tributária
- Guia Recolhimento DIFAL EC 87/2015
- Guia Recolhimento Fundo de Combate à Pobreza



Com o Tributo e Receita cadastrados, será possível informar qual combinação de informações determinará qual receita deverá ser gerada.

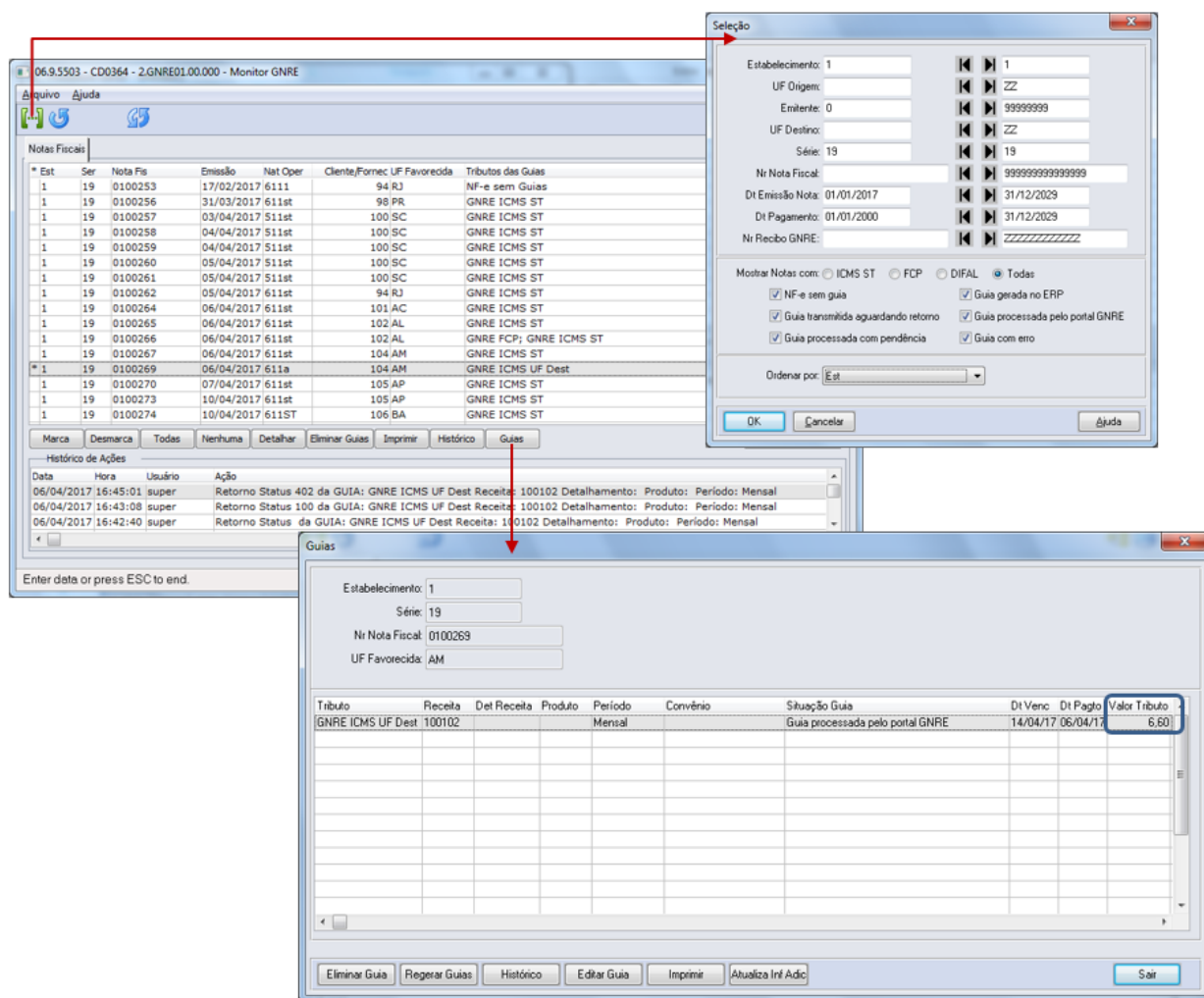
Conforme exemplo: a partir de 01/01/2017, para notas de saída emitidas pelo estabelecimento “1”, que forem destinadas ao estado do Amazonas “AM”, com a natureza de operação da nota “611a”, para todas as NCM’s (“*” caracter asterisco significa que vale para todos), para todos os itens (“*” caracter asterisco significa que vale para todos) e para todos os emitentes (“0”

caracter zero significa que vale para todos), o sistema entenderá que deve gerar uma GNRE, cuja receita deve ser **100102**. Com o código de receita identificado, o sistema irá gerar a GNRE contendo as informações contidas no quadro “Regras Relacionadas”, que são características necessárias para alguns tipos de guia. Cabe salientar que se a nota selecionada para a geração da GNRE não conter os valores pertinentes à receita, não será gerada a guia. No exemplo acima, se a nota não conter valores do DIFAL, não há o que se falar em recolhimento de receita (100102) para o estado destino. Nota: para o estado do AM, para a receita 100102, não há dados de Detalhamento da Receita e nem de Produto, por este motivo estão em branco no exemplo.

A fim de facilitar a geração de regras das receitas, foi criado o programa **CD0363 - Importação /Exportação Guias GNRE**, que é acessado pelo ícone com imagem de Excel . É possível manipular os dados via excel e realizar a importação dos dados.

CD0364 - Monitor GNRE

Programa de geração, monitoramento e eliminação de guias, onde serão demonstradas notas fiscais já autorizadas, ou seja, com situação de Uso Autorizado, conforme faixas informadas no botão Filtro, que por sua vez armazena as preferências do usuário para que, cada vez que acessar o Filtro, já possua os dados informados anteriormente.



Ao selecionar uma ou várias notas, que pode ser feita por duplo clique na nota ou pelo botão **Marca**, e clicar no botão **“Gerar Guias”**, o sistema irá realizar uma varredura de informações cadastradas no programa CD0362 Manutenção Relacionamento GNRE a fim de verificar se existem informações coerentes na combinação para então gerar a guia com a receita determinada no programa citado.

Assim, conforme o exemplo citado no CD0362, a nota **“0100269”** se trata de uma nota de saída, foi emitida pelo estabelecimento **“1”**, está destinada ao estado do **“AM”**, possui natureza de operação **“611a”** e faturada para o item de código **“13C”**.

O sistema compreendeu que para estas informações irá gerar a receita de código **100102**, que é a guia referente ao recolhimento de DIFAL para a UF de destino.

O valor gerado na guia, que deve ser recolhido para o estado destino, é o valor anteriormente calculado, quando a nota foi gerada, e estes valores já transmitidos na NF-e (grupo **ICMSUFDest**).

Os valores da partilha estão disponíveis para consulta no programa de Informações Adicionais do Documento (CD4035), que no exemplo o valor gerado de **R\$ 6,60**.

A situação **1** é onde a nota fiscal aparece no browse, mas ainda não foram geradas guias, nem manualmente e nem automaticamente, ou seja, não guia gerada. A situação **2** é quando as guias já foram geradas para as notas, porém ainda não foram transmitidas. Assim que houver a sincronização dos dados, a situação passará para **3**. Caso o portal GNRE Online retorne os códigos **400** ou **401** significa que ainda estão em processamento e a situação permanecerá como **3**. Caso o portal GNRE Online retorne o código **402** significa que foi processada corretamente e a situação passa a ser **4**, mas se portal não conseguir processá-las com sucesso, retornará o código **403** e a situação passará a ser **5**. E ainda, se retornar o código **404**, a situação passa a ser **6**, onde a guia poderá ser reenviada.

Caso o usuário queira conferir dados contidos na nota fiscal, poderá selecionar a nota e clicar no botão “ **Detalhar** ” onde será executado o programa de Consulta de Notas Fiscais FT0904.

Se for necessário eliminar as guias geradas para a nota, pode-se fazer através do botão “ **Eliminar Guias** ”, porém o sistema permitirá que sejam eliminadas apenas as guias que não foram transmitidas, ou seja, que estejam com situação **2 Guia gerada no ERP**.

As demais eliminações e outras edições de guias devem ser tratadas no detalhamento das guias, através do botão “ **Guias** ”. Este por sua vez, permite eliminar, regerar guias ou editar as guias. Isso se faz necessário caso houver algum retorno negativo do portal GNRE Online ou caso haja alguma incoerência no cadastro CD0362. Por exemplo: a guia foi gerada, mas o Produto ou Convênio está incorreto, então o usuário corrige no cadastro, elimina a guia e regeira.

Todos os arquivos de transmissão, de envio e retorno, estarão salvos e disponibilizados no botão “ **Histórico** ”, caso tenham sido informados os diretórios no programa de Parametrização GNRE CD0361.

A impressão das guias, contendo todos os dados do pagamento e códigos de barra, está disponível através do botão “ **Imprimir** ” na tela principal onde é executado o programa **CD0365**, podendo ser impressa uma ou várias guias. Na tela de Guias também é possível a impressão, onde o arquivo do tipo **pdf** é gerado e já aberto ao usuário.

As informações das guias que são necessárias para outros procedimentos do ERP, como SPED por exemplo, serão disponibilizadas no programa de Informações Adicionais da Nota Fiscal (CD4035), Tipo de Informação “Docto de Arrecadação Referenciado”.

Esta disponibilização dos dados das guias ocorrerá através do botão “ **Atualiza Inf Adic** ” na tela de Guias, podendo o usuário selecionar 1 ou várias guias da nota, onde somente serão disponibilizadas as guias com situação “Guia processada pelo portal GNRE”.

06.9.5503 - CD4035 - 2.00.00.069 - Inf Adicionais Nota Fiscal

Arquivo Ajuda

Tipo de Informação: Docto de Arrecadação Referenciado

Modelo Docto Arrecad	UF	Nr Docto Arrecadação	Autentic Bancária	VI
GNRE	AM	1710154524	8583000000066002931	

Docto de Arrecadação Referenciado

06.9.5503 - CD4035B - 2.00.00.004 - Docto Arrecadação Referenciado

Estabelecimento: 1 Nr Nota Fiscal: 0100269

Série: 19 Cliente/Fornec: TelefonicaAM

Código do modelo do documento de arrecadação

Documento Estadual de Arrecadação

GNRE

SEP II - Código do modelo do documento

Documento Estadual de Arrecadação

GNRE

Documento de Arrecadação Municipal

Documento de Arrecadação Federal

Outros

Unidade Federação: AM

Nr do Docto de Arrecadação: 1710154524

Cód Completo Autenticação Bancária: 8583000000066002931710400008520175928789003000

Valor Total Docto Arrecadação: 6,60 VI Desconto: 0,00

Data Vencdo Docto Arrecadação: 14/04/2017 VI Multa Mora: 0,00

Data Pagamento Docto Arrecadação: 06/04/2017 VI Juros: 0,00

Cod Município: 13 VI Multa: 0,00

Periodo Ref: 0 VI Pagamento: 6,60

OK Ajuda

Enter data or press ESC to end.

O botão de acesso ao programa CD4035 está disponível no programa de Consulta de Notas Fiscais FT0904.

Exemplo de geração de GNRE para nota com ICMS ST para o estado da Bahia

Conforme regras determinadas no portal GNRE, as opções de Receitas para o estado BA são:

GNRE
Guia Nacional de Recolhimento de Tributos Estaduais

Menu | Ir para conteúdo | Fale conosco

Consulta de Receitas

UF: Bahia

Código	Descrição
100013	ICMS Comunicação
100021	ICMS Energia Elétrica
100030	ICMS Transporte
100048	ICMS Substituição Tributária por Apuração
100056	ICMS Importação
100056	ICMS Importação
100099	ICMS Substituição Tributária por Operação
100102	ICMS Consumidor Final Não Contribuinte Outra UF por Operação
100110	ICMS Consumidor Final Não Contribuinte Outra UF por Apuração
100129	ICMS Fundo Estadual de Combate à Pobreza por Operação

Registros 1 - 10 de 11

Visualizar impressão Fechar

Será realizado um exemplo com a Receita **100099**, que é o valor de arrecadação para **ICMS ST por Operação**.

No programa **CD0362** deve ser incluída a receita com o código **100099**, com as respectivas regras das quais devem ser analisadas pelo sistema para gerar a guia:

06.9.5503 - CD0362 - 2.GNRE01.00.000 - Manutenção Guias GNRE

Tributo: Guia Recolhimento de ICMS Substituição Tributária
Receita: 100099 ICMS Subst. Tributária por Operação

E/S	Data Inic Valid	Estab	UF Cl/Forneç	Nat Op	NCM	Cód Item
S	01/01/2001	1	PR	611st	* . . *	*
S	06/04/2017	1	AM	611st	* . . *	*
S	06/04/2017	1	CE	611st	* . . *	*
S	06/04/2017	1	BA	611st	* . . *	*

Incluir Modificar Copiar Eliminar

06.9.5503 - CD0362B - 2.GNRE01.00.000 - CD0362B

Tributo: Guia Recolhimento de ICMS Substituição Tributária
Receita: 100099 ICMS Subst. Tributária por Operação

Relacionamento
 Entrada Saída

Dt Início Validade: 06/04/2017
Estabelecimento: 1 Estabelecimento TOTVS Jile [L.] TSS ID_ENT = 000012
UF Cliente/Forneç: BA BAHIA
Natureza Operação: 611st VENDA - ICMS ST
NCM: * . .
Item: *
Emitente: 0

Regras Relacionadas
Detalhamento da Receita:
Convenção: RICMS 123/15
Tipo de Período: Mensal
Produto: 040 Bicicletas e Peças

OK Salvar Cancelar Ajuda

Enter data or press ESC to end.

Nota-se que não há Detalhamento de Receita para a Receita **100099**, aliás para nenhuma outra receita, logo esta informação ficará em branco no cadastro CD0362B.



Guia Nacional de Recolhimento de Tributos Estaduais

Menu | Ir para conteúdo | Fale conosco

Módulo a

não consegue

Consulta de Detalhamento de Receitas

UF
Bahia

Receita	Código	Descrição
Não há Detalhamento de Receita para a UF selecionada.		

Visualizar impressão Fechar

Já para o Produto, temos os seguintes códigos pertinentes à receita 100099:



Guia Nacional de Recolhimento de Tributos Estaduais

Menu | Ir para conteúdo | Fale conosco

Módulo a

não consegue

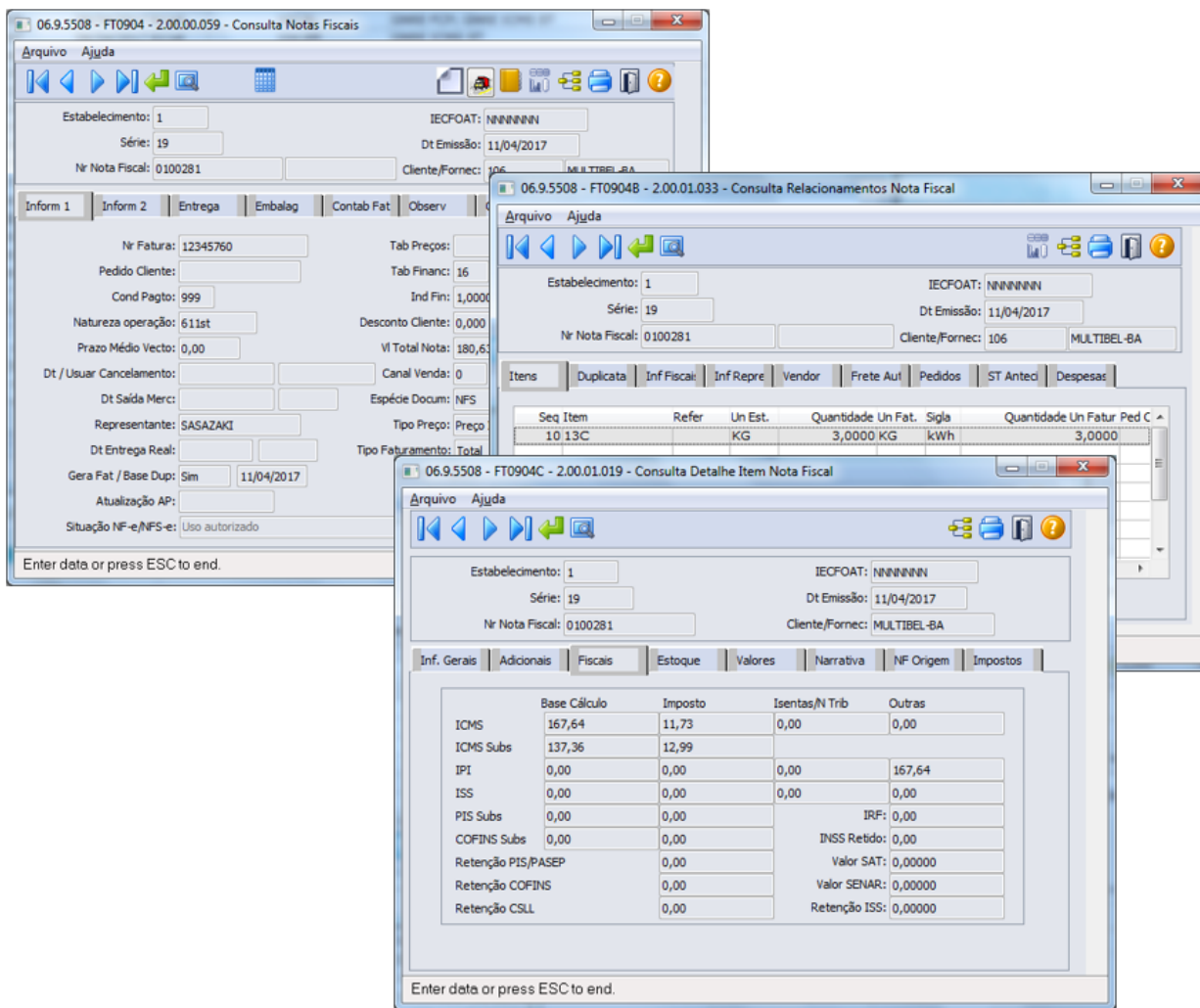
Consulta de Produtos

UF
Bahia

Receita	Código	Descrição
100099	036	Agricultura
100099	001	Aguardente
100099	003	Aparelhos Celulares e Cartão Inteligente (Smart Cards e SimCard)
100099	070	Aquisição de mercadorias de forma não presencial (internet, telemarketing e showroom)
100099	043	Artefatos de Uso Doméstico
100099	047	Artigos de Papelaria
100099	079	Açúcar de cana
100099	004	Bebidas Alcoólicas (exceto Cervejas, Chopes e Aguardente)
100099	081	Bebidas Quentes
100099	040	Bicicletas e Peças

<< < 1 2 3 4 5 ... > >> Registros 1 - 10 de 81

Temos a nota fiscal **0100281** já autorizada e que possui valores de ICMS ST calculados:



Ao solicitar a geração das guias através do botão “Gerar Guias” do programa CD0364, o sistema irá compreender que deve ser gerada uma guia com receita **100099**, pois encontrou a combinação de dados parametrizados no CD0362, e encontrou valores de ICMS ST na nota selecionada.

Guias

Estabelecimento: 1
 Série: 19
 Nr Nota Fiscal: 0100281
 UF Favorecida: BA

Tributo	Receita	Det Receita	Produto	Período	Convênio	Situação Guia	Dt Venc	Dt Pagto	Valor Tributo
GNRE ICMS ST	100099		040	Mensal	RICMS 123/15	Guia processada pelo portal GNRE	19/04/17	11/04/17	12,99

Eliminar Guia Regegar Guias Histórico Editar Guia Imprimir Atualiza Inf Adic Sair

O valor do tributo da guia é o valor correspondente ao ICMS ST recolhido na NF-e. A guia foi gerada sem Detalhamento de Receita, pois não é necessária esta informação para este tipo de guia, para este estado, e foi gerada com o código de produto 040, que foi o código parametrizado no CD0362.

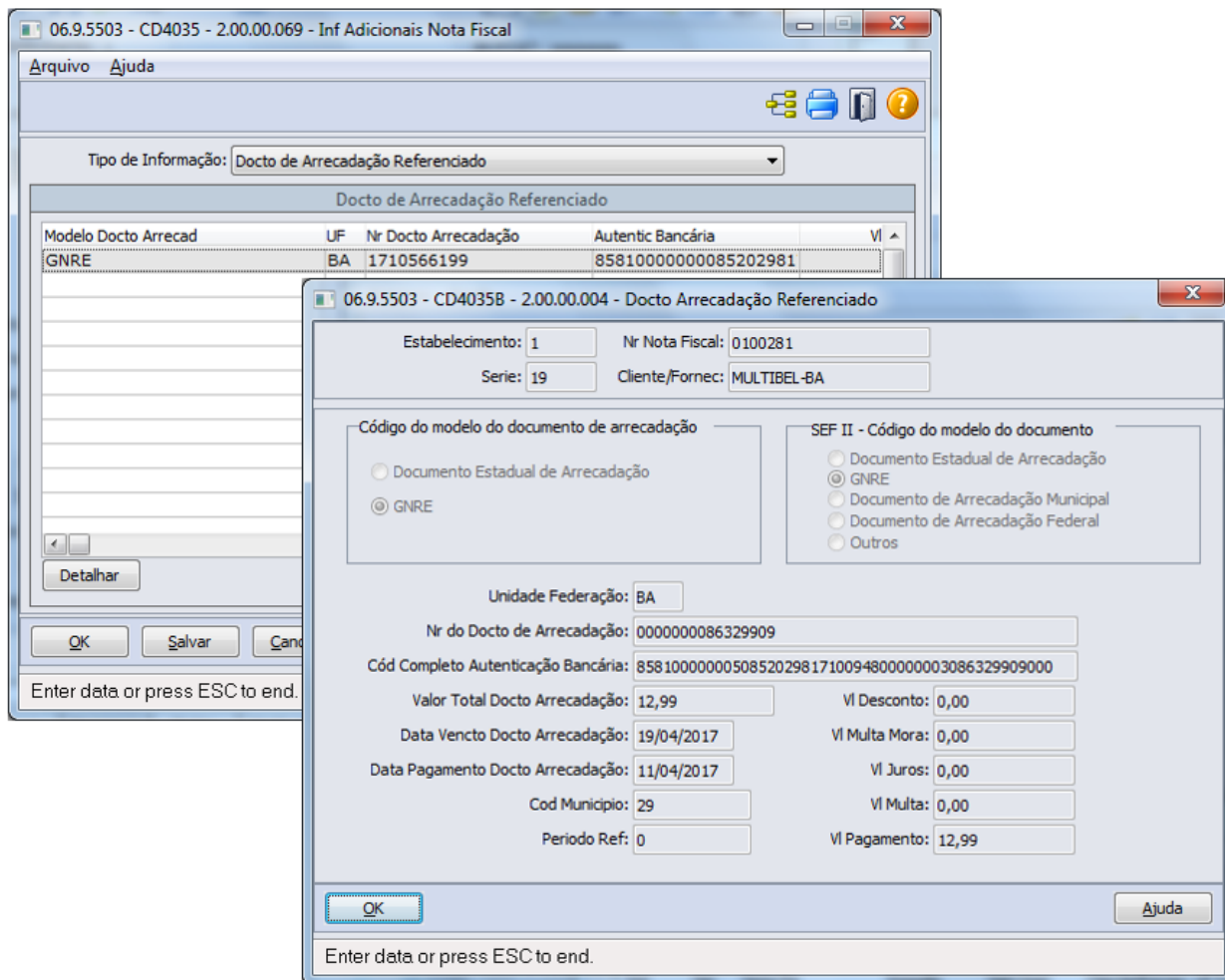
O boleto da guia será impresso da seguinte forma:

Guia Nacional de Recolhimento de Tributos Estaduais - GNRE		UF Favorecida	Código da Receita
Dados do Contribuinte Emitente		BA	100099
Razão Social:	CNPJ/CPF/Insc. Est:	Nº de Controle	
Estabelecimento TOTVS Jile [LL] TSS ID_ENT = 000012	255.721.161	0000000086329909	
Endereço: Av. Santos Dumont, 831	UF: SC	Data de Vencimento	
Município: JOINVILLE	Telefone:	19/04/2017	
CEP: 89218900		Nº Documento de Origem	
Dados do Destinatário		000000000	
CNPJ/CPF/Insc. Est: 064.695.950		Período de Referência	Parcela
Município: SALVADOR		0	
Reservado à Fiscalização		Valor Principal	R\$ 12,99
Convênio/Protocolo: RICMS 123/15		Atualização Monetária	
Produto: 040		Juros	
Informações Complementares:		Multa	
Documento Válido para pagamento até		Total a Recolher	R\$ 12,99
85810000000 5 08520298171 0 09480000000 3 08632990900 0		1ª via - Banco	

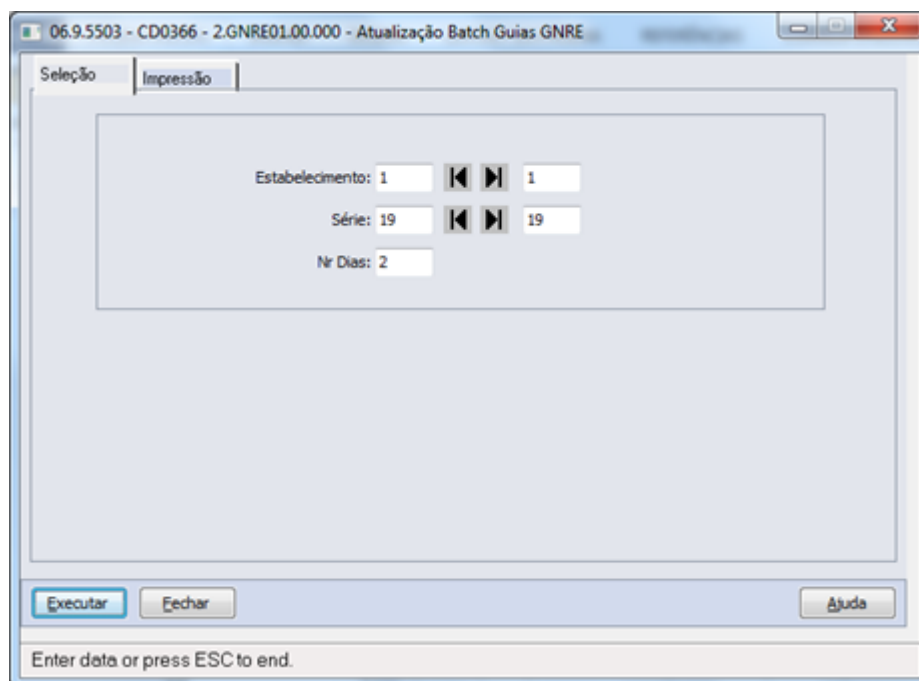
AUTENTICAÇÃO



Atualizando os dados da Guia nas Informações Adicionais da Nota Fiscal:



CD0365 - Impressão Guias GNRE



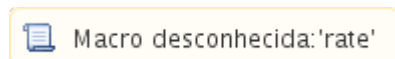
Depois da geração das guias, realizada no programa CD0364, o usuário deve realizar a transmissão ao GNRE Online. Mas também é possível realizar esta sincronização de dados de forma batch, caso o usuário queira parametrizar em algum servidor RPW e por este motivo foi criado o programa de Sincronização Batch de Guias GNRE **CD0366**.

Esta execução, que faz o mesmo processo do botão do CD0364, enviará dados aos webservices de geração de guias e também buscará o retorno das informações, se a guia foi gerada com sucesso ou com inconsistências, ou seja, fará a sincronização dos dados.

Escopo não atendido

Esta implementação no ERP Datasul **não** contempla geração automática de títulos, pagamentos ou quaisquer outras integrações com os módulos financeiros.

A implementação de geração automática da GNRE Online **não** contemplará verificação de Inscrição Estadual do programa FT0310 (Manutenção Estabelecimento x Estado), ou seja, se a empresa possui uma Inscrição Estadual cadastrada para o estado destino, mas ainda assim selecionar uma nota para esta empresa, e solicitar a geração da guia, o sistema irá gerar normalmente a guia e irá transmitir ao site GNRE Online, sem realizar qualquer bloqueio.



FT4003 - Cálculo de Notas Fiscais

Linha de Produto:	Datasul
Segmento:	Manufatura
Módulo:	MFT - Faturamento
Função:	FT4003 - Cálculo de Notas Fiscais
Situação /Requisito:	<p>Nas operações de venda com ICMS ST com redução na base de cálculo para o estado de GO é necessário demonstrar no grupo de tributação ICMS 10 as informações referentes ao cálculo do ICMS ST, mesmo quando o valor do ICMS ST da operação seja igual a zero ou negativo (negativo é demonstrado como zero).</p> <p>Essa divergência ocorre porque na rotina padrão de cálculo do ICMS ST, quando o valor do tributo fica negativo o sistema zera a base de cálculo e o valor do tributo.</p> <p>Desta forma, não é possível demonstrar a base de cálculo do ICMS ST no grupo de tributação ICMS 10.</p>
Solução /Implementação:	<p>Para evitar que o sistema zere a base de cálculo do ICMS ST quando o valor do tributo for igual a zero ou negativo, o usuário deverá parametrizar um ou mais cenários fiscais no configurador de tributos usando a configuração de tributo com o código "ICMS ST 017a - ICMS ST Padrão" ou "ICMS ST 017b - ICMS ST Padrão sem IPI Outros".</p> <p>Esta configuração de tributo faz o cálculo do ICMS ST conforme parametrizado no módulo Faturamento, mas não zera a base de cálculo quando o valor do ICMS ST fica igual a zero ou negativo. Sendo a única diferença entre elas que a "ICMS ST 017a - ICMS ST Padrão" sempre considera o valor do IPI, enquanto a "ICMS ST 017b - ICMS ST Padrão sem IPI Outros" não irá considerar o IPI Outros.</p> <p>Desta forma, será possível enviar os dados do cálculo do ICMS ST no grupo de tributação ICMS 10 mesmo com o valor do ICMS ST zerado.</p>
Ticket:	302068

Requisito:	MMAN-5331
-------------------	-----------

 Macro desconhecida: 'rate'

FT4003 - Cálculo de Notas Fiscais

Linha de Produto:	Datasul
Segmento:	Manufatura
Módulo:	MFT - Faturamento
Função:	FT4003 - Cálculo de Notas Fiscais
Situação /Requisito:	Empresas que mantêm operações comerciais regulares com contribuintes da Bahia, cientes de que o pagamento do ICMS por diferencial de alíquota é de sua responsabilidade, devem calculá-lo com o tratamento de base dupla instituído pelo Parecer 30.280/16, Lei 7.014 /96.
Solução /Implementação:	Foi criada a fórmula ICMS ST 013j para atender esta situação.

 Macro desconhecida: 'rate'

FT4003 - Cálculo de Notas Fiscais

Linha de Produto:	Datasul
Segmento:	Manufatura
Módulo:	MFT - Faturamento
Função:	FT4003 - Cálculo de Notas Fiscais
Situação /Requisito:	<p>Na emissão de uma nota de entrada, o usuário não consegue efetivar uma nota com o valor total do item igual a zero.</p> <p>Exemplo: Emissão de nota de entrada complementar de ICMS STA, onde o valor do ICMS ST informado não deve ser adicionado ao valor total da nota.</p>
Solução /Implementação:	<p>O sistema possui um tratamento especial para totalizar as notas complementares de imposto e, também, as notas de entrada.</p> <p>Na versão atual, para esses dois tipos de nota, o programa atualiza o campo "Valor Total da Nota" (FT4009 - Cálculo de NF - Info Fiscais) com a possibilidade de assumir o valor informado pelo cliente.</p> <p>Quando o valor total do item foi informado, o programa grava o valor informado no total do item da nota; a divergência é que este campo é considerando somente quando seu valor é maior do que zero.</p> <p>Quando este campo está igual a zero o programa calcula automaticamente o valor total do item, somando o valor do IPI, valor do ICMS ST e o valor do ICMS (quando a natureza de operação gera faturamento).</p> <p>Este método foi alterado para gravar sempre o valor do campo "Valor Total da Nota", quando o tipo de nota for de entrada.</p> <p>Dessa forma, para as notas de entrada o usuário sempre deverá informar o valor total do item ou clicar sobre o botão "Calcula Totais da Nota" no programa FT4009 – Tributos do Item da Nota, para que o sistema calcule o valor total do item.</p>



Macro desconhecida: 'rate'

FT4001 - Cálculo de Embarques

Linha de Produto:	Datasul
Segmento:	Manufatura
Módulo:	MFT - Faturamento
Função:	FT4001 - Cálculo de Embarques
Situação /Requisito:	No programa FT4001 - Cálculo de Embarques, ao confirmar o cálculo de um embarque que possui "despesa exportação", o sistema apresenta mensagem de inconsistência Progress "Registro CFOP Naturezas Operação não está disponível (91)".
Solução /Implementação:	Foram efetuadas alterações no programa para solucionar a situação reportada.
Requisitos:	MMAN-8946 / MMAN-3009



Macro desconhecida: 'rate'

Configurador de Tributos

Linha de Produto:	Datasul
Segmento:	Manufatura
Módulo:	MFT - Faturamento
Função:	Configurador de Tributos
Situação /Requisito:	É necessário disponibilizar no configurador de tributos uma fórmula que permita calcular Redução de base de ICMS ST em diferencial de alíquota para SE.
Solução /Implementação:	<p>No grupo de configuração de tributo ICMS ST 013 que calcula o valor do DIFAL por ST, foi implementada a configuração de tributo com o código "ICMS ST 013i - Base Dupla Red" para calcular o valor do DIFAL por ST para os estados BA e SE com redução na base de cálculo.</p> <p>Esta configuração de tributo é semelhante à configuração "ICMS ST 013g - Base Dupla" que faz o cálculo sem considerar o percentual de redução.</p>



Macro desconhecida: 'rate'

FT4003 - Cálculo de Notas Fiscais

Linha de Produto:	Datasul
Segmento:	Manufatura
Módulo:	MFT - Faturamento
Função:	FT4003 - Cálculo de Notas Fiscais
Situação /Requisito:	Não há fórmula no configurador de tributos para atender base dupla do estado de Goiás para o ICMS ST com redução de base de cálculo.
Solução /Implementação:	Foi criada uma nova fórmula no configurador de tributos no grupo ICMS ST 013, chamada "ICMS ST 013k - Base Dupla Red", para atender ao cálculo de ICMS ST com base dupla e redução da base de cálculo.



Macro desconhecida: 'rate'

FT4003 - Cálculo de Notas Fiscais

Linha de Produto:	Datasul
Segmento:	Manufatura
Módulo:	Faturamento
Função:	FT4003 - Cálculo de Notas Fiscais
Situação /Requisito:	<p>Foram implementados os grupos PIS 013 e COFINS 013 para realizar o cálculo do PIS/COFINS, descontando o valor do ICMS.</p> <ul style="list-style-type: none"> • Alíquotas para PIS: 0,65 e 1,65; • Alíquotas para COFINS: 3,0 e 7,60. <p>A fórmula da base de cálculo desses grupos considera como base de cálculo o valor da mercadoria líquida mais o valor das despesas, em seguida desconta o valor do ICMS quando o código de tributação for diferente de "Outras".</p> <p>É necessário criar novas fórmulas para atender o uso da alíquota de 2,00% (PIS), 9,50% (COFINS) e 9,60% (COFINS).</p>
Solução /Implementação:	<p>Foram criadas duas novas fórmulas no configurador de tributos. São elas:</p> <ul style="list-style-type: none"> • PIS 013e - Trib 2,00% s/ ICMS; • COFINS 013e - Trib 9,50% s/ ICMS; • COFINS 013f - Trib 9,60% s/ ICMS.



Macro desconhecida: 'rate'

FT4003 - Cálculo de Notas Fiscais

Linha de Produto:	Datasul
Segmento:	Manufatura
Módulo:	MFT - Faturamento
Função:	FT4003 - Cálculo de Notas Fiscais
Situação /Requisito:	<p>Foram implementados os grupos PIS 013 e COFINS 013 para realizar o cálculo do PIS/COFINS, descontando o valor do ICMS.</p> <ul style="list-style-type: none"> • Alíquotas para PIS: 0,65 e 1,65. • Alíquotas para COFINS: 3,0 e 7,60. <p>A fórmula da base de cálculo desses grupos considera como base de cálculo o valor da mercadoria líquida mais o valor das despesas, em seguida desconta o valor do ICMS quando o código de tributação for diferente de "Outras".</p> <p>Em atendimento a LEI N° 10.485, DE 03 DE JULHO DE 2002, é necessário criar novas fórmulas para atender o uso da alíquota de 2,3% (PIS) e 10,8% (COFINS).</p>
Solução /Implementação:	Foram criadas duas novas fórmulas no configurador de tributos. São elas: "COFINS 013d - Trib 10,80% s/ ICMS" e "PIS 013d - Trib 2,30% s/ ICMS".



Macro desconhecida: 'rate'

FT4003 - Cálculo de Notas Fiscais

Linha de Produto:	Datasul
Segmento:	Manufatura
Módulo:	MFT - Faturamento
Função:	FT4003 - Cálculo de Notas Fiscais
Situação /Requisito:	Inserir nova fórmula no configurador de tributos para atender ao percentual diferimento de 77,7741% no grupo de fórmulas ICMS 002.
Solução /Implementação:	Foi incluída uma nova configuração de tributos para atender ao diferimento com percentual de 77,7741%, chamada "ICMS 002h1 - Dif Parc 77,7741%".



Macro desconhecida: 'rate'

3 Manutenção 12.1.17

3.1 Agroindústria - Manutenção - 12.1.17

3.1.1 Originação de Grãos - Manutenção - 12.1.17

Venda, Compra e Armazenagem de Grãos - Manutenção - 12.1.17

Cálculo US\$/TON divergente

Linha de Produto:	Datasul
Segmento:	Agroindústria
Módulo:	Venda, Compra e Armazenagem de Grãos
Função:	GG0103 - Registrar Novos Negócios
Situação /Requisito:	Na rotina Registrar Novos Negócios, ao gerar um TS de alteração, aumentando o valor de um componente e informando uma outra cotação, não está sendo efetuado o cálculo da cotação de maneira correta.
Solução /Implementação:	Realizado ajuste na rotina Registrar Novos Negócios para que, ao aumentar o valor de um componente e informar uma outra cotação, seja efetuado o cálculo de média ponderada sobre a cotação.



Macro desconhecida: 'rate'

Validando Operação de Contratos

Linha de Produto:	Datasul
Segmento:	Agroindústria
Módulo:	Venda, Compra e Armazenagem de Grãos
Função:	GG2022 - Operações Contrato
Situação /Requisito/Story /Issue:	Ao criar um Trade Slip de Compras é permitido selecionar uma operação que está exclusiva para Armazenagem. Quando não se utiliza a geração automática de contratos pelo trade slip, e é realizada a inclusão via contrato (GG1001), na tela de detalhes do contrato GG1001B, também permite selecionar uma operação que está exclusiva para Armazenagem.
Solução /Implementação:	Foram realizados ajustes nas funções que solicitam informações de operação para o cadastro de contrato, a fim de validar que a operação seja exclusiva do tipo de contrato, ou então que seja "Todos".

 Macro desconhecida: 'rate'

Inconsistência ao Gerar Novo Adiantamento

Linha de Produto:	Datasul
Segmento:	Agroindústria
Módulo:	Venda, Compra e Armazenagem de Grãos
Função:	GG1001B - Detalhe Contrato Compra
Situação /Requisito:	Ao acessar a tela de inclusão de adiantamento de valor, no Contrato de Compras, caso a empresa não possua os parâmetros de integração Hedge Moeda cadastrados, ocorre inconsistência em tela, informando que não há esse cadastro e impedindo a continuação da inclusão.
Solução /Implementação:	Foi efetuado ajuste na rotina, para que quando não houver integração, não ocorra a inconsistência, permitindo a continuação da inclusão do adiantamento.



Macro desconhecida: 'rate'

Emissão de Romaneio de Devolução

Linha de Produto:	Datasul
Segmento:	Agroindústria
Módulo:	Venda, Compra e Armazenagem de Grãos
Função:	GG2000 - Romaneios
Situação /Requisito:	Ao emitir uma nota de saída via GG2000, não é respeitada a data de emissão informada.
Solução /Implementação:	Foi alterada a rotina, para que quando tratar-se de uma nota de saída devolução não seja considerada a data corrente.

 Macro desconhecida: 'rate'

Vincular uma Remessa de Entrega Futura com 2 Notas Globais

Linha de Produto:	Datasul
Segmento:	Agroindústria
Módulo:	Venda, Compra e Armazenagem de Grãos
Função:	GG2000 - Romaneio
Situação /Requisito:	O Romaneio não permite vincular uma Remessa de Entrega Futura com 2 Notas Globais.
Solução /Implementação:	Foi efetuado ajuste, para que a rotina de Romaneios - GG2000 permita selecionar mais do que uma nota global para vincular à remessa.

 Macro desconhecida: 'rate'

Ao visualizar um TS de Compra, o campo "Cidade" apresenta informação incorreta

Linha de Produto:	Datasul
Segmento:	Agroindústria
Módulo:	Venda, Compra e Armazenagem de Grãos
Função:	GG0103 - Registrar Novos Negócios
Situação /Requisito:	Ao visualizar um TS de Compra, o campo "Cidade" apresenta informação incorreta.
Solução /Implementação:	Foi revisada a rotina de visualização do TS, para que ela passe a apresentar corretamente o nome da cidade.



Macro desconhecida: 'rate'


Ao Alterar a Data de Execução do TS de Compra o ano/mês do CBOT não esta Atualizando

Linha de Produto:	Datasul
Segmento:	Agroindústria
Módulo:	Venda, Compra e Armazenagem de Grãos
Função:	GG0103 - Registrar Novos Negócios
Situação /Requisito:	Ao alterar a data de execução do TS de Compra o ano/mês do CBOT não esta atualizando.
Solução /Implementação:	Foi realizado um ajuste para buscar o ano/mês atualizado após alteração da data de execução.



Erro na execução do GG2008D

Linha de Produto:	Datasul
Segmento:	Agroindústria
Módulo:	Venda, Compra e Armazenagem de Grãos
Função:	GG1095 - Centro Aprovações Contrato Compra
Situação /Requisito:	Ao executar o GG2008D, a tela retorna a inconsistência " adm2/smart.p" não encontrado (293). O fonte gg2008d.w foi aberto no APPbuild, desconectado das bases, e por isso assumiu objetos da biblioteca "ADM2" somente são liberados em instalações com uma licença de desenvolvimento (OE Studio), que não é o padrão.
Solução /Implementação:	A tela não exibe mais inconsistência Progress. Os includes foram alterados.



Amortização de Contrato com Nota Global

Linha de Produto:	Datasul
Segmento:	Agroindústria
Módulo:	Venda, Compra e Armazenagem de Grãos
Função:	GG8000 - Fechamento Financeiro Compra
Situação /Requisito:	Ao fazer um fechamentos financeiro, selecionando remessas de entrega futura, cuja nota global teve retenção de impostos, recebidas em um estabelecimento diferente do estabelecimento do contrato, não está sendo descontado o valor dos impostos no cálculo do valor líquido para pagamento do fechamento.
Solução /Implementação:	Para o cálculo do valor líquido disponível para pagamento, sempre deve ser descontado o valor dos impostos retidos (exceto quando esses são do tipo "taxado").



Macro desconhecida: 'rate'

Cancelamento Parcial de TS de Venda com Inconsistência no Saldo

Linha de Produto:	Datasul
Segmento:	Agroindústria
Módulo:	Venda, Compra e Armazenagem de Grãos
Função:	GG0103 - Registrar Novos Negócios
Situação /Requisito:	Ao realizar o cancelamento do saldo do Contrato de Venda, via rotina GG0103, o sistema emite mensagem de bloqueio, informando que "Alt Ped Quantidade" deve ser maior que 0.
Solução /Implementação:	Foi revisada a rotina de cancelamento do Trade Slip de Venda, para que o cancelamento ocorra na sequência correta do item do contrato.



Macro desconhecida: 'rate'

Inconsistência na Inclusão de Antecipação

Linha de Produto:	Datasul
Segmento:	Agroindústria
Módulo:	Venda, Compra e Armazenagem de Grãos
Função:	GG1001B - Detalhe Contrato Compra
Situação /Requisito:	Ao realizar uma rolagem parcial de um Trade Slip de Compra que foi alterado, as previsões demonstradas no Detalhe Contrato Compra estão ficando duplicadas e com valores errados.
Solução /Implementação:	Foi ajustada a Rolagem na rotina Monitor Hedge, pois estava posicionando na primeira versão do Trade Slip, como houve alteração do mesmo foi revisado para considerar a última versão que foi alterada.



Macro desconhecida: 'rate'

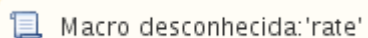
Chave de acesso da NF-e incorreta no Pendências Fiscais Originação

Linha de Produto:	Datasul
Segmento:	Agroindústria
Módulo:	Venda, Compra e Armazenagem de Grãos
Função:	GG2074 - Pendências Fiscais Originação
Situação /Requisito:	Ao alterar a Data de Emissão, na tela com os dados da NF-e, é necessário ir até o campo de Natureza de Operação e apertar a tecla "TAB" para atualizar a chave de acesso da NF-e.
Solução /Implementação:	Realizado ajuste para que ao sair do campo Data de Emissão seja atualizada a chave de acesso da NF-e.

 Macro desconhecida: 'rate'


Contrato listado indevidamente no APB

Linha de Produto:	Datasul
Segmento:	Agroindústria
Módulo:	Venda, Compra e Armazenagem de Grãos
Função:	GG1001B - Detalhe Contrato Compra
Situação /Requisito:	Ao transferir uma entrega entre contratos, o código do contrato no título do Contas a Pagar não está sendo atualizado.
Solução /Implementação:	Realizado ajuste na rotina para atualizar o código do contrato, no título do Contas a Pagar, quando a entrega é transferida entre contratos.

 Macro desconhecida: 'rate'


Erro no Fechamento com Amortização Dividas

Linha de Produto:	Datasul
Segmento:	Agroindústria
Módulo:	Venda, Compra e Armazenagem de Grãos
Função:	GG8000 - Fechamento Financeiro Compra
Situação /Requisito:	Mensagem no fechamento: "O título já está em um lote de liquidação pendente, ou outra movimentação pendente que comprometa seu saldo."
Solução /Implementação:	Foi realizada alteração para permitir executar o fechamento, validando corretamente se o mesmo encontra-se em lote de pagamento.

 Macro desconhecida: 'rate'

Contrato de Venda com Condição Especial

Linha de Produto:	Datasul
Segmento:	Agroindústria
Módulo:	Venda, Compra e Armazenagem de Grãos
Função:	GG1001 - Contratos
Situação /Requisito:	Ao liberar o Contrato de Venda com condição de pagamento especial, ocorre inconsistência, impossibilitando a sua liberação.
Solução /Implementação:	Foi efetuado ajuste na rotina, para que ela realize corretamente a limpeza de uma tabela temporária que estava ocasionando a inconsistência. Após o ajuste, a inconsistência foi solucionada.

 Macro desconhecida: 'rate'

Valores dos Impostos, Calculados no Fechamento, são Maiores que o Valor Bruto.

Linha de Produto:	Datasul
Segmento:	Agroindústria
Módulo:	Venda, Compra e Armazenagem de Grãos
Função:	GG8000 - Fechamento Financeiro Compra
Situação /Requisito:	Ao incluir um fechamento de um contrato que recebeu uma nota global, com retenção de imposto (por peso), o valor dos impostos, calculado no fechamento, é maior que o valor bruto.
Solução /Implementação:	Foi realizado um ajuste na rotina, para que ela realize o cálculo dos impostos proporcionalmente remessa x global.



Macro desconhecida: 'rate'

Fechamento Financeiro com Amortização de outras Dividas com erro de Saldo

Linha de Produto:	Datasul
Segmento:	Agroindústria
Módulo:	Venda, Compra e Armazenagem de Grãos
Função:	GG8000 - Fechamento Financeiro Compra
Situação /Requisito:	Não é possível aprovar o Fechamento Financeiro, pois retorna mensagem de Saldo insuficiente, quando o fechamento tem amortização de outras dívidas, com multa e juros.
Solução /Implementação:	Foi alterada a rotina que não estava considerando a variável correta para amortização do juros e multas.



Macro desconhecida: 'rate'

Data de execução para fixação

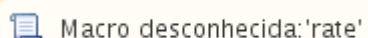
Linha de Produto:	Datasul
Segmento:	Agroindústria
Módulo:	Venda, Compra e Armazenagem de Grãos
Função:	GG0103 - Registrar Novos Negócios
Situação /Requisito:	Ao criar <i>Trade Slip</i> de fixação pela rotina Registrar Novos Negócios, a rotina apresenta a data de execução previamente preenchida, porém, em alguns casos não é a data correta para o momento.
Solução /Implementação:	Ao trazer os dados para inclusão de um <i>Trade Slip</i> do tipo fixação, não trazer como <i>default</i> a data de execução e ano/mês embarque do contrato, ou seja, esses campos estarão em branco sendo assim necessário seu preenchimento manualmente.



Macro desconhecida: 'rate'


Informações Divergentes na Geração de Retenção

Linha de Produto:	Datasul
Segmento:	Agroindústria
Módulo:	Venda, Compra e Armazenagem de Grãos
Função:	GG4105 - Extrato Armazenagem
Situação /Requisito:	O sistema gera retenção na entrada incorretamente.
Solução /Implementação:	Foi realizado ajuste, para que o sistema considere apenas o serviço da tabela que está relacionado ao mesmo item do contrato.



Fechamento com F alta de Saldo Disponível para Amortizar

Linha de Produto:	Datasul
Segmento:	Agroindústria
Módulo:	Venda, Compra e Armazenagem de Grãos
Função:	GG8000 - Fechamento Financeiro Compra
Situação /Requisito:	Ao tentar aprovar um fechamento que tenha amortização, o sistema acusa falta de saldo disponível para amortizar.
Solução /Implementação:	Foi realizado ajuste na rotina do fechamento, para corrigir o cálculo do imposto com nota global.



Balcao problema cif/fob

Linha de Produto:	Datasul
Segmento:	Agroindústria
Módulo:	Venda, Compra e Armazenagem de Grãos
Função:	GG2000 - Romaneios
Situação /Requisito:	Ao gerar contrato Balcão o romaneio CIF gera classificação e pesagem destino, assim como romaneio FOB gera classificação e pesagem origem, porém, observado que isso não está ocorrendo.
Solução /Implementação:	Ajustado o programa para que o contrato Balcão tenha os parâmetros de classificação e de pesagem de acordo com o tipo de frete do romaneio que o gerou.



Macro desconhecida: 'rate'

638295 DAGROOGD-54 DT Inconsistência na geração da Chave de Acesso

Inconsistência na geração da Chave de Acesso

Linha de Produto:	Datasul
Segmento:	Agroindústria
Módulo:	Venda, Compra e Armazenagem de Grãos
Função:	GG2000 - Romaneio
Situação /Requisito:	Na rotina de Romaneios ao referenciar Nota Fiscal Devolução de Compra, Nota fiscal Devolução de Venda ou Nota Fiscal Entrada de Complemento de Preço. Não está gerando a chave de acesso NFE dos documentos referenciados.
Solução /Implementação:	Para tratar a inconsistência foi revisada a rotina e ajustada para que a Chave de Acesso seja gravada corretamente.



Macro desconhecida: 'rate'

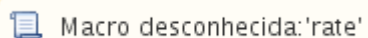
Trade Slip de Cancelamento não gera reversão

Linha de Produto:	Datasul
Segmento:	Agroindústria
Módulo:	Venda, Compra e Armazenagem de Grãos
Função:	GG0104 - Monitor Hedge
Situação /Requisito:	Ao aprovar um Trade Slip de cancelamento que tenha Hedge para ser revertido, a situação do mesmo passa para Pendente Banking, mas as reversões não são geradas na rotina Monitor Hedge.
Solução /Implementação:	Realizado ajuste para quando aprovar um Trade Slip de cancelamento, a rotina Monitor Hedge apresente os boletos relacionados e assim seja possível efetuar as reversões.



Contrato não pode ser cancelado

Linha de Produto:	Datasul
Segmento:	Agroindústria
Módulo:	Venda, Compra e Armazenagem de Grãos
Função:	GG0103 - Registrar Novos Negócios
Situação /Requisito:	Ao realizar cancelamento do saldo restante de um determinado contrato na rotina “GG0103 – Registrar Novos Negócios “, está aparecendo mensagem de bloqueio informando de que não será possível cancelar o contrato.
Solução /Implementação:	Foi retirada a validação pois no cancelamento não há necessidade de resolver as divergências de saldo no contrato.



Fixação com quantidade zero no GG8000

Linha de Produto:	Datasul
Segmento:	Agroindústria
Módulo:	Venda, Compra e Armazenagem de Grãos
Função:	GG8000 - Fechamento Financeiro Compra
Situação /Requisito:	Ao utilizar o processo de priorização de fixação na rotina de Fechamento Financeiro Compra, está apresentando a mensagem "Preço Final para o produto não pode ser menor ou igual a zero" quando tem-se uma fixação que não possui quantidade, impedindo de alterar as prioridades.
Solução /Implementação:	Efetuada o ajuste para não realizar validação exibindo a mensagem "Preço Final para o produto não pode ser menor ou igual a zero ", quando há uma fixação com quantidade igual a zero, permitindo então a alteração das prioridades das fixações.



Macro desconhecida: 'rate'

Não sugerir conta preferencial

Linha de Produto:	Datasul
Segmento:	Agroindústria
Módulo:	Venda, Compra e Armazenagem de Grãos
Função:	GG1005 - Parâmetros Grãos GG0103 - Registrar Novos Negócios GG2015 - <i>Trade Slip</i> Compra Grãos GG8000 - Fechamento Financeiro Compra GG1001B - Detalhe Contrato Compra GG1095 - Centro Aprovação Contrato Compra
Situação /Requisito:	Ao realizar um adiantamento, <i>Trade Slip</i> de compras ou um fechamento financeiro compra, os dados bancários estão sendo sugeridos automaticamente.
Solução /Implementação:	Foi inserido um parâmetro "Sugere Conta Corrente" na rotina Parâmetros Grãos, portanto, a sugestão automática dos dados bancários passa a ser opcional diminuindo o risco de o sistema escolher a conta preferencial e não ser esta a conta correta. Ao confirmar alteração dos dados bancários será gerado histórico, sendo possível consultá-los nas rotinas de contrato e fechamento financeiro compra.



Macro desconhecida: 'rate'

Permitir Aprovação de Pagamento com Lotes de Liquidação Pendentes

Linha de Produto:	Datasul
Segmento:	Agroindústria
Módulo:	Venda, Compra e Armazenagem de Grãos
Função:	GG8000 - Fechamento Financeiro Compra
Situação /Requisito:	Ao aprovar o fechamento financeiro, não está sendo possível efetuar o encontro de contas e deixar o lote de liquidação (APB Título Normal x Antecipação) ou lote encontro de contas (APB x ACR) pendente.
Solução /Implementação:	Implementado o parâmetro "Deixar Lote Pendente" na rotina Permissão Usuários. Quando marcado, ao realizar a aprovação do fechamento financeiro na rotina Fechamento Financeiro Compra, caso tenha algum pagamento, amortização de dívida ou taxa, será solicitado através de mensagem se o usuário deseja deixar o lote pendente, caso sim, os lotes serão criados com o status pendente no financeiro.



Macro desconhecida: 'rate'

Inconsistência e ncontrada na Integração PIMS x Datasul

Linha de Produto:	Datasul
Segmento:	Agroindústria
Módulo:	Venda, Compra e Armazenagem de Grãos
Função:	GG2000 - Romaneio
Situação /Requisito:	Utilizando o ambiente com integração PIMS x Datasul, ao pesquisar a Ordem de Colheita, pela rotina de Romaneio, ocorre inconsistência na apresentação das informações dos campos "Estimativa de Colheita" e "Área Colhida". O PIMS envia 75.000 e o Datasul converte para 75000,000.
Solução /Implementação:	Foi desenvolvida uma função para realizar a conversão de valores em decimais para serem aplicados nos campos "Estimativa de Colheita" e "Área Colhida", para solucionar a inconsistência.



Macro desconhecida: 'rate'

Inconsistência ao gerar uma fixação de preço no contrato de venda

Linha de Produto:	Datasul
Segmento:	Agroindústria
Módulo:	Venda, Compra e Armazenagem de Grãos
Função:	GG2026 - Negócios Venda
Situação /Requisito:	Ao realizar uma fixação de preço em um contrato de venda a rotina está exibindo em tela uma inconsistência Progress.
Solução /Implementação:	Foi alterada na rotina para que utilize os dados da tabela disponível.



Macro desconhecida: 'rate'

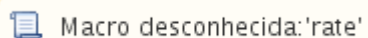
Contrato sem Saldo para Nova Programação de Pagamento

Linha de Produto:	Datasul
Segmento:	Agroindústria
Módulo:	Venda, Compra e Armazenagem de Grãos
Função:	GG8000 - Fechamento Financeiro Compra
Situação /Requisito:	Ao cancelar o fechamento, o saldo alocado nos movimentos do contrato não é zerado. Isso ocorre quando um usuário está alterando o contrato e outro usuário cancela o fechamento, nesse momento aparece uma mensagem de tabela <i>lockada</i> , então o usuário clica em cancelar, o fechamento é cancelado, mas o saldo fica inconsistente.
Solução /Implementação:	Foi implementada uma validação para tratar a situação de tabela em uso por outro usuário, para solucionar a inconsistência.

 Macro desconhecida: 'rate'

Mensagem de Inconsistência ao rodar o Relatório GG4103

Linha de Produto:	Datasul
Segmento:	Agroindústria
Módulo:	Venda, Compra e Armazenagem de Grãos
Função:	GG4103 - Relatório Acompanhamento Diário Hedge Moeda
Situação /Requisito:	Ao rodar a rotina GG4103, é exibida várias vezes a mensagem "Registro Movimentos Hedge Moeda não está Disponível", até o relatório sair.
Solução /Implementação:	Foi efetuado ajuste no relatório GG4103, que estava realizando a leitura de uma tabela indevidamente, ocasionando a inconsistência.

 Macro desconhecida: 'rate'

Nota global de remessa de devolução não gera Pendência Fiscal

Linha de Produto:	Datasul
Segmento:	Agroindústria
Módulo:	Venda, Compra e Armazenagem de Grãos
Função:	GG2000 - Romaneio
Situação /Requisito:	Ao gerar uma remessa relacionada a uma Nota Global de Entrega Futura, com diferença entre os pesos físico e fiscal, não é gerada a Pendência Fiscal.
Solução /Implementação:	Efetuada ajuste na rotina para quando existir diferença entre os pesos físico e fiscal, em uma remessa relacionada a uma Nota Global de Entrega Futura, seja gerada a Pendência Fiscal.



Macro desconhecida: 'rate'

Inconsistência na inclusão de itens no Componente Preço

Linha de Produto:	Datasul
Segmento:	Agroindústria
Módulo:	Venda, Compra e Armazenagem de Grãos
Função:	GG1014 - Componente Preço
Situação /Requisito:	Ao incluir um item na rotina Componente Preço, utilizando o botão "Salvar", estão sendo exibidos os campos relacionados ao Hedge, mesmo que na rotina Parâmetros Integração Grãos o registro de integração do Hedge esteja com o status inativo.
Solução /Implementação:	Realizado o ajuste para que ao incluir um item na rotina Componente Preço, utilizando o botão "Salvar", não sejam exibidos os campos relacionados ao Hedge indevidamente.



Macro desconhecida: 'rate'

NOME DO REQUISITO

Linha de Produto:	Datasul
Segmento:	Agroindústria
Módulo:	Venda, Compra e Armazenagem de Grãos
Função:	GG2000 - Romaneios
Situação /Requisito:	Ao desatualizar um documento de devolução de venda, via Romaneios, não está sendo estornado título no módulo de Contas a Receber.
Solução /Implementação:	Ao desatualizar um documento de devolução de venda, via Romaneios, será ativado o parâmetro "Desatualiza CR", quando tratar-se de uma devolução de venda.



Macro desconhecida: 'rate'

Cancelar contrato

Linha de Produto:	Datasul
Segmento:	Agroindústria
Módulo:	Venda, Compra e Armazenagem de Grãos
Função:	GG0103 - Registrar Novos Negócios
Situação /Requisito:	Ao gerar um Trade Slip de cancelamento, é exibida a mensagem "Data da parcela de pagamento está fora do prazo para Hedge", impossibilitando o cancelamento.
Solução /Implementação:	Efetuada o ajuste na rotina para que não seja exibida a mensagem " Data da parcela de pagamento está fora do prazo para Hedge ", pois ao cancelar são feitas as reversões do preço do produto e não um novo Hedge.



Macro desconhecida: 'rate'

Situação do Contrato Incorreto

Linha de Produto:	Datasul
Segmento:	Agroindústria
Módulo:	Venda, Compra e Armazenagem de Grãos
Função:	GG1001 - Contratos
Situação /Requisito:	Ao fechar um contrato de Armazenagem com data de validade vencida, o mesmo está automaticamente ficando como encerrado. Devido a situação do contrato não é possível gerar notas de despesas.
Solução /Implementação:	Foi implementado uma validação para que seja alterado o status do contrato para encerrado apenas os que possuem entregas.



Macro desconhecida: 'rate'

Inconsistência na rotina Registrar Novos Negócios

Linha de Produto:	Datasul
Segmento:	Agroindústria
Módulo:	Venda, Compra e Armazenagem de Grãos
Função:	GG0103 - Registrar Novos Negócios
Situação /Requisito:	Ao efetuar a busca por registros através do filtro na rotina Registrar Novos Negócios, está sendo retornada mensagem de inconsistência durante o processamento.
Solução /Implementação:	Efetuada ajuste na rotina para quando o usuário efetuar a busca por registros não ocorra mensagem de inconsistência durante o processamento.



Não permitir alterar a quantidade do Pedido

Linha de Produto:	Datasul
Segmento:	Agroindústria
Módulo:	Venda, Compra e Armazenagem de Grãos
Função:	GG1012 - Permissão Usuários
Situação /Requisito:	Os pedidos de vendas gerados a partir de contratos do módulo de Venda, Compra e Armazenagem de Grãos podem ter a quantidade do item alterada nas rotinas do módulo de Pedidos.
Solução /Implementação:	Incluído o parâmetro "Altera Quantidade do Pedido?", na rotina Permissão Usuários, para que a alteração da quantidade do item no pedido de venda através de rotinas do módulo de Pedidos seja parametrizada por usuário.



Ponto de chamada TS de Compras e Venda

Linha de Produto:	Datasul
Segmento:	Agroindústria
Módulo:	Venda, Compra e Armazenagem de Grãos
Função:	GG0103 - Registrar Novos Negócios
Situação /Requisito:	Necessário criar novo ponto de chamada na rotina Registrar Novos Negócios no botão de confirmar o Trade Slip, para que sejam inclusos tratamentos e validações específicas do cliente antes de atualizar o Trade Slip .
Solução /Implementação:	Criados novos pontos de chamada na rotina para validações específicas do cliente.



Macro desconhecida: 'rate'

Cancelamento de Fixação Componente Vendas

Linha de Produto:	Datasul
Segmento:	Agroindústria
Módulo:	Venda, Compra e Armazenagem de Grãos
Função:	GG0103 - Registrar Novos Negócios
Situação /Requisito:	Ao cancelar uma fixação de componente referente ao Trade Slip de vendas a rotina não habilita o campo de quantidade, porém, mesmo ao pressionar o botão "V" (Confirmar) não aparece o produto e assim tão pouco o componente.
Solução /Implementação:	No cancelamento de fixação de componente de venda o campo quantidade não será habilitado, contudo, as informações referente ao produto serão apresentadas assim como seus componentes.



Macro desconhecida: 'rate'

Descrição do imposto não aparece no Detalhe Contrato Fechamento Financeiro

Linha de Produto:	Datasul
Segmento:	Agroindústria
Módulo:	Venda, Compra e Armazenagem de Grãos
Função:	GG8002D - Detalhe Contrato Fechamento Financeiro
Situação /Requisito:	Ao inicializar a rotina de Detalhe Contrato Fechamento Financeiro, não estão sendo exibidas as descrições dos impostos na pasta Impostos.
Solução /Implementação:	Realizado ajuste para que, na pasta Impostos, sejam exibidas as descrições dos impostos corretamente .



Macro desconhecida: 'rate'

Número de fechamento igual para usuários diferentes

Linha de Produto:	Datasul
Segmento:	Agroindústria
Módulo:	Venda, Compra e Armazenagem de Grãos
Função:	GG8000 - Fechamento Financeiro Compra
Situação /Requisito:	Quando dois usuários diferentes incluem um fechamento financeiro, através da rotina Fechamento Financeiro Compra, ao mesmo tempo, são gerados dois fechamentos com o mesmo número.
Solução /Implementação:	Implementada uma validação para que não ocorra a duplicidade registros no fechamento financeiro.



Macro desconhecida: 'rate'

Inconsistência na emissão do relatório

Linha de Produto:	Datasul
Segmento:	Agroindústria
Módulo:	Venda, Compra e Armazenagem de Grãos
Função:	GG4049 - Acomp. Armazenagem por Tabela de Tarifa
Situação/Requisito:	Ao emitir o relatório, está sendo retornada mensagem de inconsistência da consulta.
Solução /Implementação:	Foi alterada a consulta para utilizar o registro apenas quando disponível.



Macro desconhecida: 'rate'

Alterar Data Limite Fixação do contrato de Vendas

Linha de Produto:	Datasul
Segmento:	Agroindústria
Módulo:	Venda, Compra e Armazenagem de Grãos
Função:	GG1090 - Detalhe Contrato Venda
Situação /Requisito:	O sistema está verificando o parâmetro "Cancela Trade Slip" da página "Vendas" na rotina "Permissão Usuários", para poder alterar a data limite de fixação.
Solução /Implementação:	<p>Foi realizado um ajuste para que o usuário tenha permissão de alterar a "Data Limite Fixação", permitindo apenas quando:</p> <ul style="list-style-type: none"> - Se na rotina "Permissão Usuários" esteja assinalado os parâmetros "Venda de grãos" e função "Modificar". - Se o contrato ter o tipo de preço fixar, poderá ser alterada a data do prazo máximo de fixação, quando o status do contrato for Em Negociação ou Fechado.



Macro desconhecida: 'rate'

Erro na criação da Rota na Operação Logística

Linha de Produto:	Datasul
Segmento:	Agroindústria
Módulo:	Venda, Compra e Armazenagem de Grãos
Função:	LG0312 - Operação Logística
Situação /Requisito:	Ao incluir uma nova rota para uma Operação Logística, o sistema retornava inconsistência de registro não encontrado.
Solução /Implementação:	Foi alterada a consulta, de modo a utilizar o registro correto.



Macro desconhecida: 'rate'

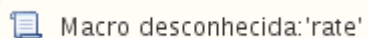
Erro formato coluna

Linha de Produto:	Datasul
Segmento:	Agroindústria
Módulo:	Venda, Compra e Armazenagem de Grãos
Função:	GG1001B - Detalhe Contrato Compra
Situação /Requisito:	Ao inserir um <i>Trade Slip</i> colocando um valor para os componentes que excede o formato ">, >>9.99999", ocorre uma inconsistência na rotina Detalhe Contrato Compra, na pasta "Fix", coluna "Valor Unitário", não apresentando o valor corretamente.
Solução /Implementação:	Realizado ajuste na rotina Detalhe Contrato Compra, aumentando o formato da coluna "Valor Unitário", da pasta "Fix", passando a apresentar corretamente os valores.



Alteração de componente sem reverter Hedge

Linha de Produto:	Datasul
Segmento:	Agroindústria
Módulo:	Venda, Compra e Armazenagem de Grãos
Função:	GG0103 - Registrar Novos Negócios
Situação /Requisito:	Ao efetuar alteração de um <i>Trade Slip</i> modificando o valor do componente para 0 (zero), a rotina não está realizando a reversão do Hedge para este componente.
Solução /Implementação:	Revisada a rotina para quando o componente estiver zerado, verificar o componente do <i>Trade Slip</i> original se possui valor ou quantidade a fixar, em caso positivo, será considerado na validação do Hedge.



Cancelamento de Nota Fiscal de Devolução via Romaneios não elimina Nota de Crédito do APB

Linha de Produto:	Datasul
Segmento:	Agroindústria
Módulo:	Venda, Compra e Armazenagem de Grãos
Função:	GG2000 - Romaneios
Situação /Requisito:	Inconsistência no cancelamento de Nota Fiscal de Devolução via rotina 'Romaneios', não elimina Nota de Crédito no Contas a Pagar.
Solução /Implementação:	Ajustada a rotina para quando for cancelado um Romaneio gerado a partir da rotina 'Pendências Fiscais Originação' também elimine o Título da Nota de Crédito gerado no financeiro.



Macro desconhecida: 'rate'

Alterar CIF p/ FOB - Frete próprio

Linha de Produto:	Datasul
Segmento:	Agroindústria
Módulo:	Venda, Compra e Armazenagem de Grãos
Função:	GG0103 - Registrar Novos Negócios
Situação /Requisito:	Ao alterar um <i>Trade Slip</i> (original: CIF e frete proprio = não, isto é, sem frete) para FOB e frete próprio para Sim, o valor do componente Frete Rodo vem da tabela, mas não pede a taxa. Mas ao salvar apresenta mensagem de bloqueio "Valor componente na moeda Margem não calculado FRETE RODO", não permitindo a confirmação do mesmo.
Solução /Implementação:	Revisada a rotina para quando o processo a ser executado for relacionado a uma alteração se o componente for novo será solicitada a taxa do dólar, caso seja necessário.



Macro desconhecida: 'rate'

Geração pedido em Euro

Linha de Produto:	Datasul
Segmento:	Agroindústria
Módulo:	Venda, Compra e Armazenagem de Grãos
Função:	GG0103 - Registrar Novos Negócios
Situação /Requisito:	Ao atualizar um <i>Trade Slip</i> de Vendas via rotina Registrar Novos Negócios a informação do portador não é apresentada, mesmo que este <i>Trade Slip</i> tenha sido modificado anteriormente e o portador informado.
Solução /Implementação:	Ajustada a rotina Registrar Novos Negócios para que a informação do portador seja inclusa na base de dados.



Macro desconhecida: 'rate'

Permitir aumento de quantidade em Trade Slip alteração

Linha de Produto:	Datasul
Segmento:	Agroindústria
Módulo:	Venda, Compra e Armazenagem de Grãos
Função:	GG0103 - Registros Novos Negócios
Situação /Requisito:	Permitir o aumento de quantidade em Trade Slip alteração e/ou mudança de execução quando o mesmo não tiver componente associado.
Solução /Implementação:	Alterar a rotina de TS permitindo o aumento de quantidade no TS de alteração e/ou mudança de execução desde que o TS não tenha componente associado.

 Macro desconhecida: 'rate'

3.2 Comércio Exterior - Manutenção - 12.1.17

3.2.1 Exportação - Manutenção - 12.1.17

EX0200 - Acompanhamento do Processo

Linha de Produto:	Datasul
Segmento:	Manufatura
Módulo:	Exportação
Função:	EX0200 - Acompanhamento do processo
Situação /Requisito:	O sistema está apresentando problema de performance na abertura e navegação do Acompanhamento do Processo (EX0200).
Solução /Implementação:	O programa de Acompanhamento do Processo (EX0200) foi analisado e revisado para melhorar a performance na execução da abertura e navegação.
Tickets relacionados:	410650, 525636, 113826

 Macro desconhecida: 'rate'

Registro de Exportação

Linha de Produto:	Datasul
Segmento:	Manufatura

Módulo:	Exportação
Função:	EX5000 - Registro de Exportação
Situação /Requisito:	<p>Ao emitir o XML do registro de exportação para o NovoEx foram observadas as seguintes não conformidades:</p> <ul style="list-style-type: none"> • A tag condicao-venda não está capitalizada; • A tag naladi deve ser omitida quando o valor for '00000000'; • O valor da tag condicao-pagamento deve ser apresentado mesmo que seja 0 • O valor das tags tipo-instrumento e codigo-instrumento deve ser -1 quando o país não possuir instrumento de negociação.
Solução /Implementação:	Foram efetuadas as adequações necessárias para que as não conformidades reportadas não aconteçam mais na construção do XML para o NovoEx.
Ticket :	525827



Macro desconhecida: 'rate'

FT4003 - Geração Título no Contas a Receber (Notas fiscais de Diferença de Preço)

Linha de Produto:	Datasul
Segmento:	Manufatura
Módulo:	Exportação
Função:	FT4003 - Cálculo de Notas Fiscais
Situação /Requisito:	Não gera a parcela da nota fiscal corretamente para as notas fiscais complementares de mercadoria quando o título está configurado para ser gerado pelo número do Processo de Exportação.
Solução /Implementação:	Foi alterada a rotina de geração das duplicatas da nota fiscal complementar de mercadoria de exportação para que a parcela seja gerada corretamente e possa ser integrada com o Contas a Receber de maneira correta.
Tickets relacionados:	526511
Requisito:	DMANSUPCEX-494



Macro desconhecida: 'rate'

EX3001 - Manutenção do Processo de Exportação - Alteração do Itinerário do Processo

Linha de Produto:	Datasul
Segmento:	Manufatura
Módulo:	Exportação
Função:	EX3001 - Manutenção do Processo de Exportação
Situação /Requisito:	Ao realizar a alteração do itinerário pela Manutenção do Processo de Exportação (EX3001) as despesas cadastradas no acompanhamento do processo (EX0200) são eliminadas.
Solução /Implementação:	Foram realizadas correções para que as despesas dos pontos obrigatórios sejam copiadas corretamente para o acompanhamento do novo itinerário do processo de exportação.
Tickets relacionados:	620107



Macro desconhecida: 'rate'

EX3001 - Processo De Exportação - Erro Ao Cancelar O Processo De Exportação

Linha de Produto:	Datasul
Segmento:	Manufatura
Módulo:	Exportação
Função:	EX3001 - Processo De Exportação
Situação/Requisito:	Ao tentar cancelar o processo de exportação é apresentado erro Progress.
Solução /Implementação:	O programa foi alterado para que não ocorra mais erro Progress.
Tickets relacionados:	665464



Macro desconhecida: 'rate'

3.2.2 Importação - Manutenção - 12.1.17

Cálculo IPI Visão DI

Linha de Produto:	Datasul
Segmento:	Manufatura
Módulo:	Importação
Função:	IM0400AA - Calculo valores DI
Situação /Requisito:	Ao realizar um processo de importação por intermédio da funcionalidade Visão DI (IM0400), ao deixar uma adição com o IPI "Suspendo", Tributação "Outros" e alíquota zero (0,00), está ocorrendo os erros "17.006 – Atenção! Alíquota Zerada e IPI Tributado" e "17.006 – Os valores de IPI não foram calculados corretamente nas adições" impedindo o cálculo dos impostos.
Solução /Implementação:	O programa foi alterado para que não ocorra as mensagens, que não estão condizendo com a situação atual do processo que está sendo realizado. Permitindo que quando o IPI é 'Suspendo', seja calculado mesmo não havendo alíquota para o mesmo.



Macro desconhecida: 'rate'

IM0101 - Geração NF Complementar

Linha de Produto:	Datasul
Segmento:	Manufatura
Módulo:	Importação
Função:	IM0101 - Geração NF Complementar
Situação /Requisito:	Gerar um processo de importação por meio da funcionalidade da Visão DI e incluir uma DI que contém mais de 11 dígitos. Ao tentar realizar a nota fiscal complementar no IM0101 e utilizar o zoom (z01cx400) para seleção da DI, ocorrem os erros progress "*** Character 2 at position 11 must be -. (633)" e "***Unable to set attribute SCREEN-VALUE for FILL-IN c-declaracao-imp. (4078)".
Solução /Implementação:	O programa foi alterado para que o IM0101 possa comportar a quantidade de dígitos informados para a DI no IM0400.
Release :	12.1.17



Macro desconhecida: 'rate'

IM0101 - Geração NF Complementar

Linha de Produto:	Datasul
Segmento:	Manufatura
Módulo:	Importação
Função:	IM0101 - Geração NF Complementar
Situação /Requisito:	Ao gerar uma nota fiscal complementar de despesas de importação por meio do IM0101 para uma (ou mais) despesa que não está parametrizada para "Imprime Nota Fiscal" no CD2565, a narrativa não é gerada no documento do Recebimento Fiscal. Quando marcada a despesa, a narrativa padrão "Conforme DI: 99999 Embarque: 99999" é apresentada juntamente com a descrição e valor da despesa.
Solução /Implementação:	O programa foi alterado para que a narrativa padrão (Número da DI e Embarque) seja listadas normalmente, mesmo que a despesa não esteja parametrizada para "Imprime Nota Fiscal" no CD2565.



Macro desconhecida: 'rate'

CD2580 - Fórmula de Despesas


Linha de Produto:	Datasul
Segmento:	Manufatura
Módulo:	Importação
Função:	CD2580 - Fórmula de Despesas
Situação /Requisito:	Após atualização de versão, a tela de inclusão de fórmulas não está permitindo que seja incluídas variáveis na "Despesa". Anteriormente era possível a inclusão de variáveis, deixando as fórmulas mais maleáveis.
Solução /Implementação:	O programa foi alterado para que o campo "Despesa" possibilite a inclusão de variáveis nas despesas.



Macro desconhecida: 'rate'

IM0010 - Cotação Despesas Adicionais do item

Linha de Produto:	Datasul
Segmento:	Manufatura
Módulo:	Importação
Função:	IM0010 - Cotação Despesas Adicionais do Item
Situação /Requisito:	Após liberação do pacote especial do Ticket 433803 (Issue MMAN-6397), está ocorrendo problemas de performance na utilização da rotina de Cotação Automática de Despesas .
Solução /Implementação:	Foram feitas análises e alterações para que seja melhorada a performance da rotina de Cotação Automática de Despesas.



IM0045 - Manutenção de Embarques

Linha de Produto:	Datasul
Segmento:	Manufatura
Módulo:	Importação
Função:	IM0045 - Manutenção de Embarques
Situação /Requisito:	Ao gerar um pedido de importação cujo estabelecimento esteja parametrizado para "Gerar Histórico do Processo", ao gerar o histórico do processo não vincula todos os pontos do itinerário (CD2567) no programa IM0050, dessa forma ao vincular a ordem ao embarque no IM0045 ocorre o erro ** Registro Histórico Embarque nao esta' disponivel. (91) .
Solução /Implementação:	O programa foi alterado para que seja carregado todos os pontos no histórico do processo para que assim ao vincular as ordens ao embarque não ocorra inconsistências gerando mensagem em tela.



IM0101 - Geração de Notas Fiscais Complementares

Linha de Produto:	Datasul
Segmento:	Manufatura
Módulo:	Importação (MIM)
Função:	IM0101 - Geração de Notas Fiscais Complementares
Situação /Requisito:	Os embarques filhos não estão sendo considerados na geração da nota complementar quando informado na faixa de seleção do IM0101 o embarque original.
Solução /Implementação:	Alterado o comportamento da flag “Considera Desembarque Parcial” para que não seja necessário incluir na faixa de seleção uma faixa de dados que abranja também os embarques filhos, ou seja, quando colocado na faixa de seleção o Embarque Mãe, e selecionado esse parâmetro, o sistema irá considerar na seleção todos os demais embarques filhos que tenham despesas complementares e que estiverem com o ponto efetivado.
Tickets relacionados:	654253
Requisito:	DMANSUPCEX-430



Macro desconhecida: 'rate'

IM0305 - Relatórios Purchase Order - Erro Progress ao Imprimir Pedido

Linha de Produto:	Datasul
Segmento:	Manufatura
Módulo:	Importação
Função:	IM0305 - Relatórios Purchase Order
Situação /Requisito:	Ao imprimir um Pedido de Compra de Importação (fornecedor estrangeiro), onde o Processo de Importação vinculado ao Pedido de Compra, possui caracteres especiais, estão ocorrendo os erros no log de execução da rotina.
Solução /Implementação:	O programa foi alterado para que seja possível imprimir o Pedido de Compra de importação, independentemente de ter ou não caracteres especiais.
Tickets relacionados:	659898



Macro desconhecida: 'rate'

IM0055 - Acompanhamento de Embarques

Linha de Produto:	Datasul
Segmento:	Manufatura
Módulo:	Importação
Função:	IM0055 - Acompanhamento de Embarques
Situação /Requisito:	Ao gerar e informar uma despesa complementar em uma DI (IM0400) e ratear as despesas, ao consultar essa informação no IM0055 a despesa consta sem descrição .
Solução /Implementação:	O programa foi alterado para que o programa mostre corretamente a descrição das despesas no IM0055.



Macro desconhecida: 'rate'

IM0101 - Geração Nota Complementar de Importação

Linha de Produto:	Datasul
Segmento:	Manufatura
Módulo:	Importação
Função:	IM0101 - Geração Nota Complementar de Importação
Situação /Requisito:	Ao gerar uma nota fiscal complementar que tenha a mesma numeração do código do embarque, o peso da nota fiscal gerada no Recebimento estava ficando com valor na coluna de "diferença" indevidamente, ocorrendo erro na atualização da nota fiscal.
Solução /Implementação:	Foi corrigida a rotina de geração de nota fiscal para que não seja considerado o peso na nota fiscal complementar.
Tickets relacionados:	780788



Macro desconhecida: 'rate'

Parâmetro Manter Ordem Cronológica do Itinerário na Efetivação dos Pontos

Linha de Produto:	Datasul
Segmento:	Manufatura
Módulo:	Importação
Função:	IM0001 - Parâmetros de Importação IM0055 - Acompanhamento do Embarque IM0400 - Manutenção Declaração de Importação
Situação /Requisito:	Uma das possibilidades com a liberação do desenvolvimento da Flexibilização do Itinerário de Importação, é a efetivação de pontos de controle de forma alternada, desde que não sejam os obrigatórios (Despacho, Embarque, Desembarque, Chegada), ou seja, é possível realizar a efetivação dos pontos "não" obrigatórios de forma aleatória não seguindo a sequência do itinerário, porém para algumas empresas se faz necessário que esta ordem cronológica seja mantida.
Solução /Implementação:	Foi disponibilizado novo parâmetro "Manter ordem cronológica do Itinerário na Efetivação dos Pontos" para o Usuário de Importação (IM0001) para que seja possível optar por ter uma flexibilização no itinerário de importação ou então seguir a ordem cronológica para efetivação dos pontos. Esse novo parâmetro reflete no Acompanhamento do Embarque (IM0055) e na tela de Itinerário da Manutenção da Declaração de Importação (IM0400) .
Tickets relacionados:	ISSUE MMAN-5624



Macro desconhecida: 'rate'

3.3 Controladoria e Finanças - Manutenção - 12.1.17

3.3.1 Aplicações e Empréstimos - Manutenção - 12.1.17

APL313aa - Relatório de Empréstimos

Linha de Produto:	Datasul
Segmento:	Manufatura
Módulo:	APL - Aplicações e Empréstimos
Função:	APL313aa - Relatório de Empréstimos
Situação /Requisito:	Ocorre a inconsistência Progress ao gerar o relatório Empréstimos no Windows 8 e 10: '* RECTANGLE rt_001 does not fit in parente DIALOG-BOX f_dlg_02_pede_parametros_extrato. (6491)'.
Solução /Implementação:	Foi expandido o tamanho da tela para que a inconsistência não seja mais apresentada.
Ticket:	98296
Requisito:	MMAN-501



Macro desconhecida: 'rate'

APL300 - Demonstrativo Contábil APL

Linha de Produto:	Datasul
Segmento:	Manufatura
Módulo:	APL - Aplicações e Empréstimos
Função:	APL300 - Demonstrativo Contábil APL
Situação /Requisito:	Ao realizar a contabilização do modulo APL o sistema apresenta a mensagem "18376", informando que o total de débitos e créditos não são iguais.
Solução /Implementação:	Foi alterado o Demonstrativo Contábil do módulo Aplicações e Empréstimos para efetuar a contabilização sem diferenças de débito x crédito.
Ticket:	120335
Requisito:	MMAN-2313



Macro desconhecida: 'rate'

APL707 - Resgate de Aplicações

Linha de Produto:	Datasul
Segmento:	Manufatura
Módulo:	Aplicações e Empréstimos
Função:	APL707 - Resgate Aplicações
Situação /Requisito:	Ao realizar o resgate de aplicações, em alguns casos há diferença menor que 1 (um) centavo entre o valor do movimento e o valor do movimento na moeda. Ao emitir o resumo do APL é possível verificar que há saldo nas operações, mesmo que na consulta das aplicações o saldo destas esteja 0 (zero).
Solução /Implementação:	O programa foi alterado para que ao realizar o resgate de uma aplicação não tenha diferença entre o valor do movimento e valor do movimento na moeda, para que ao emitir o resumo não apareçam diferenças.
Ticket:	342861
Requisito:	MMAN-5561



Macro desconhecida: 'rate'

APL724AA - Ajustes de Movimentos Operações Financeiras

Linha de Produto:	Datasul
Segmento:	Manufatura
Módulo:	Aplicações e Empréstimos
Função:	APL724AA - Ajustes de Movimentos Operações Financeiras
Situação /Requisito:	Ao alterar um movimento de juros de uma operação de uma moeda com mais de 2 casas decimais ocorre a inconsistência "11.212 - Total de Juros + Del Credere não bate com o valor do movto!".
Solução /Implementação:	Foi alterado o programa para que não ocorra a inconsistência ao alterar um movimento de juros para um valor que possua mais de 2 casas decimais.
Ticket:	650888
Requisi to:	MMAN-10428



Macro desconhecida: 'rate'

APL700 - Cancelamento de Movimentos

Linha de Produto:	Datasul
Segmento:	Manufatura
Módulo:	Aplicações e Empréstimos
Função:	APL700 - Cancelamento de Movimentos
Situação /Requisito:	<p>Ao efetuar o cancelamento do movimento "Fechamento Swap" é apresentada a mensagem "O movimento de Fechamento Swap não pode ser Cancelado. Deve ser cancelado o movimento de Equalização da operação."</p> <p>Ao efetuar o cancelamento do movimento de Equalização é apresentada a mensagem "Existem movimentos ativos de Fechamento Swap com data superior a data deste movimento. Movimento não será cancelado."</p>
Solução /Implementação:	O programa foi alterado para que permita o cancelamento do movimento de Equalização e, neste momento, realizar também o cancelamento do movimento "Fechamento Swap".
Ticket:	692198
Requisito:	MMAN-10613



Macro desconhecida: 'rate'

APL708 - Movimentação Diária de Empréstimos

Linha de Produto:	Datasul
Segmento:	Manufatura
Módulo:	Aplicações e Empréstimos
Função:	APL708 - Movimentação Diária de Empréstimos
Situação /Requisito:	Ao efetuar a alteração de vencimento de uma operação financeira que possui duas taxas de juros cadastradas (para cálculo em diferentes períodos), o sistema acaba alterando o fim validade da primeira taxa. Ao final da alteração a operação passa a ter duas taxas com faixa de validade que se interseccionam.
Solução /Implementação:	Foi alterado o programa Movimentação Diária de Empréstimos para alterar se necessário a data da última taxa existente na operação, mantendo assim a data fim da primeira taxa cadastrada.
Ticket:	715456
Requisi to:	MMAN-11285



Macro desconhecida: 'rate'

APL707 - Movimentação Diária de Aplicação

Linha de Produto:	Datasul
Segmento:	Manufatura
Módulo:	Aplicações e Empréstimos
Função:	APL707 - Movimentação Diária de Aplicação
Situação /Requisito:	Ao gerar o movimento de resgate de aplicação, a apropriação do movimento de imposto sobre resgate de aplicação APL é gerado com apenas uma partida contábil - partida a débito.
Solução /Implementação:	Foi alterado o programa para que o movimento de imposto seja gerado com as duas partidas da apropriação contábil - débito e crédito.
Requisito:	MMAN-12784




Macro desconhecida: 'rate'

3.3.2 Aprovação Financeira de Documentos - Manutenção - 12.1.17

APF900ZA - Api Centralização do APF

Linha de Produto:	Datasul
Segmento:	Manufatura
Módulo:	APF - Aprovação Financeira de Documentos
Função:	APF900ZA - Api Centralização do APF
Situação /Requisito:	<p>O sistema permite efetuar acerto de valor a menor no título, após ter gerado pendência do documento 28 no MLA para aprovação.</p> <p>Ocorre a inconsistência "34030" n o momento em que o usuário tenta fazer a aprovação do documento no MLA0301.</p>
Solução /Implementação:	Foi alterado o programa para quando o usuário tentar efetuar acerto de valor a menor em um documento que tenha sido gerado pendência no MLA para aprovação do pagamento, seja validado para que antes de fazer o procedimento seja necessário eliminar a pendência no programa APF750 .
Ticket:	338065
Requisito:	MMAN-5124

 Macro desconhecida: 'rate'

APF752 - Alteração Situação Processo Pagamento

Linha de Produto:	Datasul
Segmento:	Manufatura
Módulo:	Aprovação Financeira de Documentos
Função:	APF752 - Inclui/Altera Pedido Aprovação
Situação /Requisito:	Ao realizar um acerto de valor a maior num título implantado e com o processo de pagamento liberado, este mantém o processo de pagamento como preparado após a aprovação do valor de acerto a maior .
Solução /Implementação:	Foi alterado o programa para que após realizar o envio e aprovação da pendência pelo documento 28, o mesmo possa gerar o processo de pagamento como liberado para que seja possível realizar o pagamento posteriormente .
Ticket:	618410
Requisi to:	MMAN-9386




Macro desconhecida: 'rate'

3.3.3 Ativo Fixo - Manutenção - 12.1.17

FAS712aa - Parâmetros de Contabilização

Linha de Produto:	Datasul
Segmento:	Manufatura
Módulo:	Ativo Fixo
Função:	FAS712aa - Parametrização Contábil
Situação /Requisito:	Ocorre a inconsistência: restrição exclusiva (EMS5. FIN352##APRPCTBB_ID) violada na transferência externa (FAS716).
Solução /Implementação:	Foi alterada a rotina para apresentar a mensagem no momento da inclusão das contas no FAS712 , informando que existem contas iguais na grade contábil de transferência.
Ticket:	98566
Requisi to:	MMAN-694

 Macro desconhecida: 'rate'

FAS344aa - Situação Geral do Patrimônio

Linha de Produto:	Datasul
Segmento:	Manufatura
Módulo:	FAS - Ativo Fixo
Função:	FAS344aa - Situação Geral do Patrimônio
Situação /Requisito:	Ocorre divergência de valores entre o relatório situação geral do patrimônio (prgfin\fas\fas344aa.r) e o balancete (prgfin\fgl\fgl307ab.r), com relação ao saldo inicial.
Solução /Implementação:	Foi alterada a situação geral do patrimônio (prgfin\fas\fas344aa.r) para apresentar o valor correto na linha "Inicial" do trecho "Total Geral".
Ticket:	169969
Requisi to:	MMAN-8248



Macro desconhecida: 'rate'

FAS701aa - Inclusão de Bens

Linha de Produto:	Datasul
Segmento:	Manufatura
Módulo:	FAS - Ativo Fixo
Função:	FAS701AA - Inclusão de Bens
Situação /Requisito:	Ao incluir um bem (prgfin\fas\fas701aa.r) com documento de entrada o sistema grava zero para a finalidade Dólar.
Solução /Implementação:	Foi alterado o programa Inclusão de Bens (prgfin\fas\fas701aa.r) para gerar os registros do bem com os valores corretos em todas as finalidades.
Ticket:	300009
Requisito:	MMAN-4411



Macro desconhecida: 'rate'

FAS741aa - Eliminar Valores Históricos

Linha de Produto:	Datasul
Segmento:	Manufatura
Módulo:	FAS - Ativo Fixo
Função:	FAS341aa - Eliminar Valores Históricos
Situação /Requisito:	Ocorre a inconsistência Progress (132) ao executar a rotina de Eliminar Valores Históricos (FAS741AA).
Solução /Implementação:	Foi alterada a rotina Eliminar Valores Históricos - FAS741AA para fazer o tratamento correto das validações e não apresentar a inconsistência Progress.
Tickets relacionados:	304847
Requisi to:	MMAN-4957



Macro desconhecida: 'rate'

FAS368aa - Relatório de Consistência do Bem

Linha de Produto:	Datasul
Segmento:	Manufatura
Módulo:	Ativo Fixo
Função:	prgfin\fas\fas368aa - Relatório de Consistência do Bem
Situação/Requisito:	No relatório de consistência de bens são listadas inconsistências para vários bens.
Solução /Implementação:	Foi alterado o relatório para não ocorrer a inconsistência "22311", indevidamente.
Ticket:	311172
Requisi to:	MMAN-5063



Macro desconhecida: 'rate'

FAS702aa - Baixa de Bens

Linha de Produto:	Datasul
Segmento:	Manufatura
Módulo:	FAS - Ativo Fixo
Função:	FAS702aa - Baixa Bem
Situação /Requisito:	Ao baixar um bem (prgfin\fas\fas702aa.r), cujo valor original seja negativo e a baixa for pela opção "Valor Original" o programa apresenta a mensagem "15800" de bloqueio.
Solução /Implementação:	Foi alterado o programa Baixa de Bem (prgfin\fas\fas702aa.r) para gerar o movimento corretamente na opção de baixa por "Valor Original" quando o valor de aquisição do bem for negativo.
Tickets relacionados:	378378
Requisito:	MMAN-5620

 Macro desconhecida: 'rate'

FAS037aa - Adoção Inicial

Linha de Produto:	Datasul
Segmento:	Manufatura
Módulo:	FAS - Ativo Fixo
Função:	FAS037aa - Adoção Inicial
Situação /Requisito:	A geração da planilha para implantação da adoção inicial (prgfin\fas\fas037aa.r) calcula incorretamente a vida útil restante de alguns bens.
Solução /Implementação:	Foi alterado o programa de geração da planilha para a implantação da adoção inicial para calcular corretamente a vida útil restante dos bens.
Ticket:	411669
Requisi to:	MMAN-6177



Macro desconhecida: 'rate'

FAS718AA - Cálculo Apólices de Seguro


Linha de Produto:	Datasul
Segmento:	Manufatura
Módulo:	FAS - Ativo Fixo
Função:	FAS718AA - Cálculo Apólices de Seguro
Situação /Requisito:	A rotina Cálculo de Apropriações de Seguro (prgfin\fas\fas718aa.r) não considera todas as apólices existentes para o bem.
Solução /Implementação:	Foi alterada a rotina Cálculo de Apropriações de Seguro (prgfin\fas\fas718aa.r) para considerar todas as apólices existentes para o bem.
Ticket:	425694
Requisito:	MMAN-6351



Macro desconhecida: 'rate'

FAS368AA - Relatório de Consistência do Bem Patrimonial

Linha de Produto:	Datasul
Segmento:	Manufatura
Módulo:	Ativo Fixo
Função:	FAS368AA - Relatório de Consistência do Bem
Situação /Requisito:	Ao fazer incorporação do bem ocorre: 15800 - Inconsistências: 22.205 As movimentações efetuadas no bem geraram diferenças (Valor: 0,00) nos registros da valor original, esta(s) diferença(s) afeta(m) futuras movimentações.
Solução /Implementação:	O programa foi alterado para não ocorrer a mensagem quando ocasionada por arredondamento.
Tickets relacionados:	448448
Requisito:	MMAN-6545

 Macro desconhecida: 'rate'

FAS704aa - Cálculo de Bem Patrimonial com Alocações

Linha de Produto:	Datasul
Segmento:	Manufatura
Módulo:	Ativo Fixo
Função:	FAS704aa - Calcular Bem Patrimonial
Situação /Requisito:	Para bens que possuem alocações, o cálculo de depreciação com valores muito pequenos está gerando diferença entre o Ativo Fixo e a Contabilidade.
Solução /Implementação:	Foi alterado o programa de cálculo para gerar corretamente os valores de depreciação.
Tickets relacionados:	448857
Requisito:	MMAN-7120



Macro desconhecida: 'rate'

FAS715aa - Incorporação de Bem

Linha de Produto:	Datasul
Segmento:	Manufatura
Módulo:	FAS - Ativo Fixo
Função:	FAS715aa - Incorporação de Bem
Situação /Requisito:	Ao incluir uma incorporação de bem com a função "PARAM_CALC_INCORP" desativada e, posteriormente, ativar a função e acessar os parâmetros de calculo o código do cenário contábil aparece em branco. E ao calcular os bens desta mesma incorporação ocorre a inconsistência Progress.
Solução /Implementação:	Foi alterado o programa Incorporação de Bem (prgfin\fas\fas715aa.r), para que após habilitar a função "PARAM_CALC_INCORP" apresente o cenário contábil nos parâmetros do cálculo. Além disso, tratar o erro 91 apresentado durante o cálculo de bens (prgfin\fas\fas704aa.r).
Ticket:	477219
Requisi to:	MMAN-6850



Macro desconhecida: 'rate'

FAS309aa - Relatório Razão Auxiliar Bem

Linha de Produto:	Datasul
Segmento:	Manufatura
Módulo:	Ativo Fixo
Função:	FAS309aa - Relatório Razão Auxiliar
Situação /Requisito:	O relatório Relatório Razão Auxiliar (FAS309) apresenta apenas uma linha somando todos os valores para o item "Impl Imobilizado".
Solução /Implementação:	Foi alterado o Relatório Razão Auxiliar (FAS309) para separar por dias os valores do item "Impl Imobilizado", assim como já ocorre com outros itens (Baixas, Aquisição,...)
Tickets relacionados:	487123
Requisito:	MMAN-7122



Macro desconhecida: 'rate'

FAS836aa - Acerto Genérico

Linha de Produto:	Datasul
Segmento:	Manufatura
Módulo:	FAS - Ativo Fixo
Função:	FAS836aa - Acerto Genérico
Situação /Requisito:	Ocorre a inconsistência "22205" nos bens.
Solução /Implementação:	Foi alterado o acerto genérico (prgfin\fas\fas836aa.r) para corrigir a inconsistência "22205" .
Tickets relacionados:	500987
Requisi to:	MMAN-7264



Macro desconhecida:'rate'

FAS704aa - Cálculo Bem Patrimonial

Linha de Produto:	Datasul
Segmento:	Manufatura
Módulo:	FAS - Ativo Fixo
Função:	FAS704aa - Cálculo Bem Patrimonial
Situação /Requisito:	Ocorre o erro "13812" ao efetuar o cálculo de bem patrimonial (prgfin\fas\fas704aa.r), que teve custo atribuído.
Solução /Implementação:	Foi alterado o programa para que seja criado registro de cálculo com o índice do ajuste de custo atribuído diferente de "Nenhum".
Tickets relacionados:	554064
Requisito:	MMAN-8164



Macro desconhecida: 'rate'

FAS009aa - Cálculo Parcelado PIS/COFINS

Linha de Produto:	Datasul
Segmento:	Manufatura
Módulo:	FAS - Ativo Fixo
Função:	FAS730pa - Reclassificação
Situação /Requisito:	Ao efetuar a reclassificação (prgfin\fas\fas730aa.r) de bens que têm crédito de PIS/COFINS parcelados, os valores implantados no bem destino não ficam corretos.
Solução /Implementação:	Foi corrigido o programa de reclassificação de bens (prgfin\fas\fas730aa.r), para que ao efetuar a movimentação em bens que têm PIS/COFINS parcelados, as parcelas implantadas no destino tenham o valor correto.
Tickets relacionados:	566920
Requisito:	MMAN-8303

 Macro desconhecida: 'rate'

FAS918aa - Apuração Reversão Depreciação

Linha de Produto:	Datasul
Segmento:	Manufatura
Módulo:	FAS - Ativo Fixo
Função:	FAS918aa - Apuração Reversão Depreciação
Situação /Requisito:	Ao contabilizar o lote de Reversão da Depreciação (prgfin\fas\fas918aa.r) ocorre a inconsistência "22243 - não podem haver itens de lançamento com valor zero".
Solução /Implementação:	Foi alterado o programa de Reversão da Depreciação (prgfin\fas\fas918aa.r), para não gerar lotes com valores zerados.
Tickets relacionados:	568106
Requisito:	MMAN-8468



Macro desconhecida: 'rate'

FAS729aa - Ajuste Vida Útil Bem

Linha de Produto:	Datasul
Segmento:	Manufatura
Módulo:	FAS - Ativo Fixo
Função:	FAS729aa - Ajuste Vida Útil Bem
Situação /Requisito:	O programa Ajuste Vida Útil Bem (prgfin\fas\fas729aa.r) está arredondando o campo vida útil sempre para um número inteiro. É necessário que o programa considere a vida útil com as casas decimais.
Solução /Implementação:	Foi alterado o programa para que considere a vida útil com as casas decimais.
Tickets relacionados:	583434
Requisito:	MMAN-8600



Macro desconhecida: 'rate'

FAS358AA - Diário Auxiliar do Ativo Fixo

Linha de Produto:	Datasul
Segmento:	Manufatura
Módulo:	FAS - Ativo Fixo
Função:	FAS358AA - Diário Auxiliar do Ativo Fixo
Situação /Requisito:	O Diário Auxiliar do Ativo Fixo (prgfin\fas\fas358aa.r) não lista as informações por Estabelecimento, embora permita selecionar elas.
Solução /Implementação:	Foi incluída a coluna de estabelecimento no relatório sem a necessidade de FLAG.



Macro desconhecida: 'rate'

Reversão das Perdas

Linha de Produto:	Datasul
Segmento:	Manufatura
Módulo:	Ativo Fixo
Função:	Imparidade de Ativos
Situação /Requisito:	O usuário possui bens que sofreram Reclassificação e esses bens possuem Perdas por Imparidade na conta de origem, no entanto ao fazer a reversão das Perdas o sistema não permite, informando que o bem não teve Perdas, por isso não é possível fazer a Reversão. Erro: 19958 - Não existem Perdas para serem revertidas.
Solução /Implementação:	Foi alterado o programa para que leia os movimentos do bem origem ao fazer a movimentação de Reversão de Perdas no bem destino.
Tickets relacionados:	605204
Requisi to:	MMAN-9058



Macro desconhecida: 'rate'

FAS717aa - Transferência Interna

Linha de Produto:	Datasul
Segmento:	Manufatura
Módulo:	FAS - Ativo Fixo
Função:	FAS717aa - Transferência Interna
Situação /Requisito:	O sistema permite a transferência interna de bens para o centro de custo com unidade de negócio sem permissão.
Solução /Implementação:	Foi alterado o programa Transferência Interna (prgfin/faz/fas717aa), para que na inclusão da regra se a unidade de negócio estiver em branco /desabilitada o sistema assuma, posteriormente, o valor em branco e não cause erro de validação.
Tickets relacionados:	621470
Requisi to:	MMAN-10716

 Macro desconhecida: 'rate'

FAS344 - Relatório de Movimentação Patrimonial

Linha de Produto:	Datasul
Segmento:	Manufatura
Módulo:	Ativo Fixo
Função:	FAS344 - Relatório de Movimentação Patrimonial
Situação /Requisito:	O relatório de movimentação patrimonial não fecha com o relatório de movimentação patrimonial sintético, especificamente no ponto de baixas por transferências.
Solução /Implementação:	Foi corrigida a apresentação de valores dos bens com movimento de transferência.
Tickets relacionados:	640853
Requisito:	MMAN-9608



Macro desconhecida: 'rate'

FAS379aa - Realização da Adoção Inicial

Linha de Produto:	Datasul
Segmento:	Manufatura
Módulo:	FAS - Ativo Fixo
Função:	FAS379aa - Realização da Adoção Inicial
Situação /Requisito:	O programa de cálculo de realização da adoção inicial (prgfin\fas\fas379aa.r) não está reconhecendo o movimento de baixa do bem.
Solução /Implementação:	Foi alterado o programa de cálculo de realização da adoção inicial (prgfin\fas\fas379aa.r) para considerar corretamente os movimentos de baixa do bem.
Ticket:	677902
Requisito:	MMAN-10360



Macro desconhecida: 'rate'

FAS714aa - União de Bens

Linha de Produto:	Datasul
Segmento:	Manufatura
Módulo:	FAS - Ativo Fixo
Função:	FAS714aa - União de Bens
Situação /Requisito:	Ao efetuar a união (prgfin\fas\fas714aa.r) dos bens 925 e 926, originando o bem 927, no momento da manutenção deste bem ocorre a inconsistência "15800".
Solução /Implementação:	Foi corrigida a rotina de união de bens (prgfin\fas\fas714aa.r), que gerou a inconsistência do bem sem ocorrência do bloqueio.
Tickets relacionados:	684259
Requisi to:	MMAN-10718



Macro desconhecida: 'rate'

FAS342AA - Relatório Situação Geral Patrimônio

Linha de Produto:	Datasul
Segmento:	Manufatura
Módulo:	FAS - Ativo Fixo
Função:	FAS342AA - Relatório Situação Geral Patrimônio
Situação /Requisito:	Ocorre quebra de linha na geração da planilha do relatório Situação Geral do Patrimônio (prgfin\fas\fas342aa.r).
Solução /Implementação:	Foi alterado o relatório Situação Geral do Patrimônio (prgfin\fas\fas342aa.r) para não ocorrer quebra de linha na narrativa.
Tickets relacionados:	706622
Requisito:	MMAN-10801



Macro desconhecida: 'rate'

FAS345aa - Relatório Saldo Líquido

Linha de Produto:	Datasul
Segmento:	Manufatura
Módulo:	FAS - Ativo Fixo
Função:	FAS345aa - Relatório Saldo Líquido
Situação /Requisito:	O relatório de saldo líquido de bens (prgfin\fas\fas345aa.r) está trazendo informação de estabelecimento errada para bens transferidos, dependendo da parametrização da classificação.
Solução /Implementação:	Foi alterado o relatório de saldo líquido de bens (prgfin\fas\fas345aa.r) para buscar o estabelecimento correto do bem, conforme a classificação.
Tickets relacionados:	727081
Requisi to:	MMAN-11556



Macro desconhecida: 'rate'

3.3.4 Caixa e Bancos - Manutenção - 12.1.17

Executar Conciliação Bancária

Linha de Produto:	Datasul
Segmento:	Manufatura
Módulo:	Caixa e Bancos
Função:	Executar Conciliação Bancária (FLEX)
Situação /Requisito:	Ao realizar a desconciliação por meio da tela Flex de dois movimentos que foram conciliados unilateralmente, o sistema não realiza a desconciliação.
Solução /Implementação:	Foi alterado o programa de desconciliação tela Flex para realizar a desconciliação corretamente, assim como já realizado na tela Progress.
Tickets relacionados:	244499
Requisito:	MMAN-3873



Macro desconhecida: 'rate'

3.3.5 Câmbio - Manutenção - 12.1.17

EC0006 - Liquidação Título Exportação

Linha de Produto:	Datasul
Segmento:	Manufatura
Módulo:	Câmbio
Função:	EC0006 - Liquidação Título Exportação
Situação /Requisito:	Ao liquidar uma cambial de um contrato pelo "EC0006 - Liquidação Título Exportação" ocorrem indevidamente os erros "8550 - Valor Líquido do Pagamento Incorreto" e "9447 - Valores Cotação / Pagto na moeda devem ser maiores que zero!".
Solução /Implementação:	Foi alterado o programa de liquidação para que não seja apresentada a mensagem, zerando o saldo do título no ACR e da Operação no APL.
Tickets relacionados:	415256
Requisito:	MMAN-6362



Macro desconhecida: 'rate'

EC0006 - Liquidação de Contrato

Linha de Produto:	Datasul
Segmento:	Manufatura
Módulo:	Câmbio
Função:	EC0006 - Liquidação de Contrato
Situação /Requisito:	Ao efetuar a liquidação de um contrato acc ocorre a inconsistência "10186 - Parâmetros inválidos!", indevidamente.
Solução /Implementação:	Foi alterado o programa de liquidação para que apresente a inconsistência correta de falta de cadastro (8556 - Tipo de transação de caixa Inválido!).
Tickets relacionados:	563457
Requisito:	MMAN-10047



Macro desconhecida: 'rate'

EC0003 - Contrato Câmbio Exportação

Linha de Produto:	Datasul
Segmento:	Manufatura
Módulo:	Câmbio
Função:	EC0003 - Contrato Câmbio Exportação
Situação /Requisito:	Ao efetuar o estorno/eliminação da antecipação vinculada ao contrato de exportação (EC0003), a data do movimento de estorno gerado no título do Contas a Receber é sempre "Today".
Solução /Implementação:	Foi efetuado tratamento conforme é feito no EC0001 (Antecipações do APB) para que ao tentar excluir a antecipação já atualizada, sempre solicitar a inclusão da data de estorno no botão parâmetro da tela. Essa data informada será passada como data do movimento de estorno a ser efetuado.
Requisito:	MMAN-9388




Macro desconhecida: 'rate'

3.3.6 Contabilidade Fiscal - Manutenção - 12.1.17

Extrator Sped Contábil

Linha de Produto:	Datasul
Segmento:	Manufatura
Módulo:	Contabilidade Fiscal
Função:	Extrator Sped Contábil
Situação /Requisito:	<p>Na execução da rotina Reversão Depreciação (programa FAS918) foi observado que houve a geração incorreta de um dos lançamentos, onde a conta contábil de reversão gerou lançamentos sem a informação dos centro de custos. Ao tentar definir o critério de distribuição para a conta ocorre a mensagem: "21308 - A conta contábil 51011508 está relacionada à finalidade contábil Reversão Depreciação no módulo FAS. Esta finalidade não é apropriada por Centro de Custo, logo não é possível incluir ou alterar o critério de distribuição para utilizar Centro de Custo. Para incluir ou alterar o critério de distribuição é necessário eliminar o relacionamento da conta contábil 51011508 com a finalidade contábil Reversão Depreciação no módulo FAS. Verifique o cadastro referente ao módulo FAS.</p>
Solução /Implementação:	<p>Para ocorrência do erro 21308, ao validar o cadastro Manutenção Contas Contábeis Integração desconsiderar parametrização para finalidade contábil Reversão Depreciação. Já no cadastro Parâmetros Contabilização Ativo Fixo (prgfin/fas/fas712aa.p) para ocorrência da mensagem "21308" deve considerar a regra de negócio:</p> <p>O campo Conta contábil a Crédito poderá receber contas que tenham centro de custo vinculado e deve ser uma conta de resultado, esta conta deve ter as mesmas validações que são utilizadas para a conta contábil a débito da finalidade contábil "Depreciação".</p> <p>O campo Conta contábil a Débito deve ser uma conta contábil que não tem vínculo com centro de custo e deve ser uma conta contábil do tipo Ativo. A conta a débito deve ser uma conta do ativo, subconta da conta de depreciação.</p>

	No campo Conta Contabil DB, caso informado uma conta contábil que possua critérios de distribuição de centro de custo, será emitida uma mensagem informando que a conta não permite conta contábil com centro de custo.
Tickets relacionados:	97252
Requisito:	MMAN-493

 Macro desconhecida: 'rate'

FGL900ZA - API Implantação Lote Contábil

Linha de Produto:	Datasul
Segmento:	Manufatura
Módulo:	Contabilidade Fiscal
Função:	FGL900ZA - Implantação Lote Contábil
Situação/Requisito:	Ocorre a inconsistência ** Valor 100000 não pode ser apresentada com >>>>9.
Solução /Implementação:	O programa foi alterado para que não ocorra a inconsistência.
Tickets relacionados:	97951
Requisito:	MMAN-995

 Macro desconhecida: 'rate'

UTB744ZA - Extrator Sped Contribuições

Linha de Produto:	Datasul
Segmento:	Manufatura
Módulo:	Contabilidade Fiscal
Função:	UTB744ZA - Extrator Sped Contribuições
Situação /Requisito:	Gerar a informação do tipo da conta contábil sendo Credora ou Devedora.
Solução /Implementação:	Foi inserida a criação do campo tt_dwf_cta_ctbl.cod_livre_1 para gerar informações na extração do Sped Contribuições. Essa informação é apenas interna e será enviada para o arquivo de integração do TAF.
Tickets relacionados:	100277
Requisito:	MMAN-758



Macro desconhecida: 'rate'

FGL019AA - Manutenção Lançamento Padrão

Linha de Produto:	Datasul
Segmento:	Manufatura
Módulo:	FGL - Contabilidade Fiscal
Função:	FGL019AA - Manutenção Lançamento Padrão
Situação /Requisito:	Ao acessar o programa Manutenção de Lançamento Padrão (prgfin\fgl\fgl019aa.r) e clicar em um item de lançamento contábil o programa apresenta a inconsistência Progress 91.
Solução /Implementação:	Foi alterado o programa Manutenção de Lançamento Padrão (prgfin\fgl\fgl019aa.r) para não apresentar mais a inconsistência Progress 91.
Ticket:	230875
Requisito:	MMAN-7804



Macro desconhecida: 'rate'

LF0302RP - Extrator SPED Contábil

Linha de Produto:	Datasul
Segmento:	Manufatura
Módulo:	Contabilidade Fiscal
Função:	LF0302rp - Extrator SPED Contábil
Situação /Requisito:	Ocorrência de inconsistência ao validar o arquivo ecd: - Soma dos lançamentos a débito nos registros de Partidas do Lançamento é diferente do valor informado no registro Saldos Periódicos; - Soma dos lançamentos a crédito nos registros de Partidas do Lançamento é diferente do valor informado no registro de Saldos Periódicos.
Solução /Implementação:	Foram feitas alterações no programa Extrator SPED Contábil (LF0302rp) para corrigir a geração dos blocos i250 e i255, para evitar a ocorrência indevida das inconsistências.
Tickets relacionados:	243193
Requisito:	MMAN-3856



Macro desconhecida: 'rate'

FGL307ab - Balancete Contábil

Linha de Produto:	Datasul
Segmento:	Manufatura
Módulo:	Contabilidade Fiscal
Função:	prgfin\fgl\fgl307ab - Balancete Contábil
Situação /Requisito:	Ao listar o balancete por "Conta Contábil", as contas com cenário Exclusivo diferente do informado não são listadas, mesmo que elas tenham saldo no cenário informado no balancete.
Solução /Implementação:	Foi alterado o balancete para quando classificado por "Conta Contábil", mesmo que a conta tenha cenário Exclusivo, se ela possuir saldos no cenário informado no balancete a mesma seja listada.
Tickets relacionados:	255613
Requisito:	MMAN-3593



Macro desconhecida: 'rate'

FGL723aa - Recomposição de Saldo Consolidado

Linha de Produto:	Datasul
Segmento:	Manufatura
Módulo:	Contabilidade Fiscal
Função:	FGL723aa - Recomposição de Saldo Consolidado
Situação /Requisito:	A Recomposição Saldo Consolidado gera saldos inconsistentes quando o mapa de distribuição gerencial possui parametrização de participação de minoritários.
Solução /Implementação:	Foi alterado o programa Recomposição de Saldo Consolidado para tratar corretamente a parametrização de participação de minoritários.
Tickets relacionados:	321905
Requisito:	MMAN-5083



Macro desconhecida: 'rate'

FGL208AA - Consulta Razão Conta Contábil

Linha de Produto:	Datasul
Segmento:	Manufatura
Módulo:	Contabilidade Fiscal
Função:	FGL208AA - Consulta Razão Conta Contábil
Situação /Requisito:	Ao acessar o programa Consulta Razão Conta Contábil (FGL208aa) ocorre o travamento da tela, impossibilitando qualquer ação.
Solução /Implementação:	<p>Quando a conta contábil corrente é de um plano de contas diferente do plano de contas primário da empresa, ao abrir o programa ele carrega o plano primário e carrega os dados da primeira conta desse plano, mas se os filtros estiverem com faixas muito amplas, o programa leva muito tempo para carregar os dados.</p> <p>O programa foi alterado para buscar a primeira conta e mostrar, mas não carregar os dados, deixando para que carregue somente quando o usuário solicitar, após já ter ajustado os filtros.</p>
Tickets relacionados:	342806
Requisi to:	MMAN-5342



Macro desconhecida: 'rate'

UTB733ZA - Extrator SPED Contábil e LF9999 - Geração ECD

Linha de Produto:	Datasul
Segmento:	Manufatura
Módulo:	Contabilidade Fiscal
Função:	Extração SPED Contábil e Geração ECD
Situação /Requisito:	A conta contábil extrai pelo LF0302, porém não gera i050/i051 no arquivo.
Solução /Implementação:	Foram alterados os programas de extração (utb733za) e geração para que seja gerada a conta corretamente no arquivo do SPED (lf9999).
Tickets relacionados:	396258
Requisi to:	MMAN-5902



Macro desconhecida: 'rate'

DCF704ZA - Importar Lotes Layout EMS

Linha de Produto:	Datasul
Segmento:	Manufatura
Módulo:	FGL - Contabilidade Fiscal
Função:	DCF704za - Importação Lotes Contábeis
Situação /Requisito:	O programa Importação Lotes Contábeis (prgint/dcf/dcf704za.r) permite a importação de lote com diferença de valor entre DB e CR maior que 1 e contabilizando o mesmo.
Solução /Implementação:	Foi alterado o programa Importação Lotes Layout EMS para validar os valores de DB e CR e não permitir a importação/contabilização de lotes com diferença maior que 1. Deve-se comportar similar ao inserir os valores manualmente no programa de lançamentos contábeis.
Tickets relacionados:	407896
Requisito:	MMAN-7093



Macro desconhecida: 'rate'

FGL307AB - Balancete

Linha de Produto:	Datasul
Segmento:	Manufatura
Módulo:	Contabilidade Fiscal
Função:	FGL307AB - Balancete
Situação /Requisito:	Ocorre inconsistência no balancete executado via RPW: No Plano Centros Custo record is available. (91).
Solução /Implementação:	Foi alterado o balancete para que não ocorra a inconsistência Progress.
Tickets relacionados:	551810
Requisi to:	MMAN-8529



Macro desconhecida: 'rate'

FGL304ad - Razão

Linha de Produto:	Datasul
Segmento:	Manufatura
Módulo:	FGL - Contabilidade Fiscal
Função:	Relatório Razão - FGL304ad
Situação /Requisito:	O relatório Razão (prgfin\fgl\fgl304ad.r) está desalinhado em virtude do histórico de alguns lançamentos.
Solução /Implementação:	Foi alterado o relatório Razão (prgfin\fgl\fgl304ad.r) , para que as linhas sejam impressas corretamente, independente do histórico proveniente do módulo de origem.
Tickets relacionados:	552186
Requisi to:	MMAN-8160



Macro desconhecida: 'rate'

DCF716aa - Importar Lançamentos Externos

Linha de Produto:	Datasul
Segmento:	Manufatura
Módulo:	Contabilidade Fiscal
Função:	DCF716aa - Importar Lançamento Externo
Situação /Requisito:	Ao importar lançamento contábil via programa DCF716 ocorre a inconsistência ** Valor -6100,69 não pode ser mostrado com >>>>>,>>>, >>9.99. (74).
Solução /Implementação:	Foi alterado o cálculo efetivado com o Interdivision ativo para não ocorrer a inconsistência.
Tickets relacionados:	556114
Requisito:	MMAN-9054



Macro desconhecida: 'rate'

FGL312AA - Razão Contábil Gerencial

Linha de Produto:	Datasul
Segmento:	Manufatura
Módulo:	Contabilidade Fiscal
Função:	FGL312AA - Razão Contábil Gerencial
Situação /Requisito:	Na execução do programa FGL312AA (Razão Contábil Gerencial) em RPW, ocorre a inconsistência "Ignoring BROWSE in non screen mode. (3148)".
Solução /Implementação:	Dentro da pi_rpt_lancto_ctbl_razao_gerc é alterada a tabela dwb_rpt_select e a chamada a pi_open_dwb_rpt_select é usada para atualizar os dados em tela para o caso de estar rodando o relatório online. No entanto, como não é necessário em RPW e a inconsistência somente ocorre em RPW Linux foi adicionada a chamada da pi_open_dwb_rpt_select dentro do OPSYS = 'WIN32', evitando a inconsistência "3148" sem afetar o execução online.
Tickets relacionados:	556991
Requisi to:	MMAN-10377



Macro desconhecida: 'rate'

LF0906RP e UTB744ZA - Extrator Sped Contribuições

Linha de Produto:	Datasul
Segmento:	Manufatura
Módulo:	Contabilidade Fiscal
Função:	LF0906RP e UTB744ZA - Extrator Sped Contribuições
Situação/Requisito:	Não gera o registro "0500" corretamente no arquivo.
Solução /Implementação:	O programa foi corrigido para extrair os valores de contas referenciais.
Tickets relacionados:	571450
Requisito:	MMAN-6773



Macro desconhecida: 'rate'

UFN015aa - Critério de Distribuição

Linha de Produto:	Datasul
Segmento:	Manufatura
Módulo:	FGL - Contabilidade Fiscal
Função:	UFN015aa - Critério de Distribuição
Situação /Requisito:	Ao acessar o programa Critério de Distribuição (prgint/ufn/ufn015aa.r), o sistema apresenta contas do plano de contas expirado.
Solução /Implementação:	O programa foi corrigido para apresentar as contas do plano de contas vigente.
Tickets relacionados:	635060
Requisito:	MMAN-9487



Macro desconhecida: 'rate'

DCU302aa - Relatório Matriz Tradução Contas Externa

Linha de Produto:	Datasul
Segmento:	Manufatura
Módulo:	FGL - Contabilidade Fiscal
Função:	DCU302aa - Matriz Tradução Contas Externa
Situação /Requisito:	Ocorre a inconsistência Progress (91) na emissão do relatório prgint/dcu /dcu302aa.r (relatório matriz tradução contas externa).
Solução /Implementação:	O programa foi alterado para que não ocorra a inconsistência Progress ao emitir o relatório de Matriz Tradução Conta Contábil.
Tickets relacionados:	844162
Requisi to:	MMAN-13350



Macro desconhecida: 'rate'

3.3.7 Contabilidade Gerencial - Manutenção - 12.1.17

MGL204aa - Demonstrativo Contábil

Linha de Produto:	Datasul
Segmento:	Manufatura
Módulo:	Contabilidade Gerencial
Função:	MGL204aa - Demonstrativo Contábil
Situação /Requisito:	Ao consultar o Demonstrativo Contábil (prgfin\mgl\mgl204aa.r), utilizando o plano de contas Internacional, a visualização da conta + descrição sai desalinhada.
Solução /Implementação:	Foi corrigido o Demonstrativo Contábil (prgfin\mgl\mgl204aa.r) para que seja apresentada a descrição da conta de forma alinhada.
Tickets relacionados:	99948
Requisito:	MMAN-998



Macro desconhecida: 'rate'

3.3.8 Contas a Pagar - Manutenção - 12.1.17

APB704aa - Implantação de Títulos

Linha de Produto:	Datasul
Segmento:	Manufatura
Módulo:	APB - Contas a Pagar
Função:	APB704aa - Implantação de Títulos
Situação /Requisito:	Ao Implantar Títulos e vincular uma Ordem de Investimento não está bloqueando o campo da Conta Contábil, conforme ocorre na Solicitação / Ordem de Compra / Pedido de Compra. Está permitindo lançar em qualquer conta, mesmo se no parâmetro de Investimentos (IN0101), estiver assinalado como Habilita Conta = Não e Valida Conta dos Movimentos = Sim.
Solução /Implementação:	Foi alterada a rotina para considerar os parâmetros de Investimentos.
Tickets relacionados:	94877
Requisi to:	MMAN-477



Macro desconhecida: 'rate'

APB710 - Envio Borderô DARF ao Banco

Linha de Produto:	Datasul
Segmento:	Manufatura
Módulo:	Contas a Pagar
Função:	APB710 - Envio Borderô DARF ao Banco
Situação /Requisito:	Ao enviar o borderô DARF ao banco com documento que utiliza forma de pagamento parametrizada para baixar o título no envio deste ao banco, ocorre a inconsistência "11718 - Borderô possui títulos em duplicidade", e o borderô fica inconsistente. O título vinculado ao borderô fica baixado, porém a situação do borderô fica como "Já impresso".
Solução /Implementação:	O programa foi alterado para que seja validada a mensagem corretamente e o borderô fique com a situação "Totalmente Baixado", quando utilizada uma forma de pagamento que baixa o título no envio ao banco.
Tickets relacionados:	98226
Requisi to:	MMAN-277

 Macro desconhecida: 'rate'

APB710 - Pagamento via Borderô

Linha de Produto:	Datasul
Segmento:	Manufatura
Módulo:	Contas a Pagar
Função:	APB710 - Pagar via Borderô
Situação /Requisito:	Quando um título em Euro é implantado, posteriormente pago na moeda Real, ocorre uma diferença de 2 centavos, quando integra o movimento de baixa com o Caixa e Bancos .
Solução /Implementação:	A movimentação na conta corrente deverá ser conforme o valor líquido apresentado na confirmação do pagamento .
Tickets relacionados:	296951
Requisi to:	MMAN-5086



Macro desconhecida: 'rate'

UTB904zf / APB750za - Manutenção Lote Pagamento

Linha de Produto:	Datasul
Segmento:	Manufatura
Módulo:	Contas a Pagar
Função:	UTB904zf / APB750za - Manutenção Lote Pagamento
Situação /Requisito:	Ao realizar o abatimento de uma antecipação com uma duplicata e a unidade de negócio informado no rateio de cada título diferente, ocorre a inconsistência Progress "No tt_sdo_finalid_econ record is available".
Solução /Implementação:	Foi alterado o programa para que possa ser feito o abatimento de antecipação contra duplicatas sem a ocorrência da inconsistência Progress "No tt_sdo_finalid_econ record is available".
Tickets relacionados	297875
Requisito:	MMAN-4600

 Macro desconhecida: 'rate'

APB229AA - Títulos Implantados no Período


Linha de Produto:	Datasul
Segmento:	Manufatura
Módulo:	Contas a Pagar
Função:	APB229AA - Consulta Títulos Implantados no Período
Situação /Requisito:	Não é apresentada a opção "GFE" no campo Origem das telas de Consulta (APB229aa) e Relatório (APB328aa) de títulos implantados no período.
Solução /Implementação:	O programa foi alterado para que seja apresentada a opção "GFE" na consulta e relatório dos títulos implantados no período.
Tickets relacionados:	392019
Requisi to:	MMAN-5749



Macro desconhecida: 'rate'

APB716aa - Confirmar Borderô

Linha de Produto:	Datasul
Segmento:	Manufatura
Módulo:	APB - Contas a Pagar
Função:	APB716aa - Confirmar Borderô
Situação /Requisito:	Ao confirmar determinado Borderô, onde um dos títulos sofreu transferência de estabelecimento é apresentada a mensagem de bloqueio "12.800" com erro Interno: 9169.
Solução /Implementação:	Foi alterada a rotina para salvar corretamente os valores de saldo do título e, conseqüentemente, não apresentar a mensagem de bloqueio nessa situação.
Tickets relacionados:	428566
Requisito:	MMAN-6180

 Macro desconhecida: 'rate'

APB727ZA - Pagamento Encontro de Contas


Linha de Produto:	Datasul
Segmento:	Manufatura
Módulo:	Contas a Pagar
Função:	APB727ZA - Pagamento Encontro de Contas
Situação /Requisito:	Ao realizar um pagamento de encontro de contas e se houver integração com grãos é apresentada uma mensagem informando que conta contábil é inexistente ou inválida incorretamente.
Solução /Implementação:	Foi alterada a rotina para que seja feita a validação corretamente.
Tickets relacionados:	457620
Requisito:	MMAN-7884



Macro desconhecida: 'rate'

APB710 - Inclui Item Borderô

Linha de Produto:	Datasul
Segmento:	Manufatura
Módulo:	Contas a Pagar
Função:	APB710 - Inclui Item Borderô
Situação /Requisito:	Ocorrem divergências ao efetuar pagamento de grãos, pois o borderô não utiliza a conta corrente informada para grãos e sim, a conta preferencial do fornecedor.
Solução /Implementação:	O programa foi alterado para que ao ser inserido um item no borderô, quando houver originação de grãos, busque as informações bancárias da conta corrente informada para grãos.
Tickets relacionados:	490198
Requisi to:	MMAN-7490

 Macro desconhecida: 'rate'

APB704AA - Implantação de Títulos

Linha de Produto:	Datasul
Segmento:	Manufatura
Módulo:	Contas a Pagar
Função:	APB704AA - Implantação de Títulos
Situação /Requisito:	Ao realizar a implantação de títulos no Contas a Pagar utilizando o APF, quando o aprovador está parametrizado como aprovação automática no MLA, somente é gerado o processo de pagamento para o primeiro título do lote, para os demais itens do lote o não gera processo de pagamento .
Solução /Implementação:	Foi alterado o programa para que gere o processo de pagamento, corretamente, para todos os itens do lote de implantação.
Tickets relacionados:	538849
Requisi to:	MMAN-10936



Macro desconhecida: 'rate'

APB322aa - Relatório de Títulos em Aberto APB


Linha de Produto:	Datasul
Segmento:	Manufatura
Módulo:	APB - Contas a Pagar
Função:	APB322aa - Relatório de Títulos em Aberto APB
Situação /Requisito:	Ao executar o relatório de títulos em aberto do Contas a Pagar (APB322aa), o sistema apresenta problema de performance .
Solução /Implementação:	Foi alterado o relatório de títulos em aberto do Contas a Pagar para não apresentar o problema de performance .
Tickets relacionados:	591164
Requisi to:	MMAN-10084



Macro desconhecida: 'rate'

APB735aa - Pagamento via Encontro de Contas

Linha de Produto:	Datasul
Segmento:	Manufatura
Módulo:	APB - Contas a Pagar
Função:	APB735aa - Pagamento via Encontro de Contas
Situação /Requisito:	Em uma base que possui mais de uma moeda que armazena módulo, ao efetuar o Pagamento Via Encontro de Contas de títulos com mais de um rateio, o valor de correção do segundo rateio fica incorreto, podendo gerar erro de bloqueio 12.800 (Erro Interno: 9171).
Solução /Implementação:	Foi alterada a rotina para salvar corretamente os valores de correção.
Tickets relacionados:	600811
Requisito:	MMAN-9051

 Macro desconhecida: 'rate'

APB711aa - Pagamento via Caixa ou Cheque

Linha de Produto:	Datasul
Segmento:	Manufatura
Módulo:	APB - Contas a Pagar
Função:	APB711aa - Pagamento via Caixa ou Cheque
Situação /Requisito:	Quando é feito o abatimento de antecipação contra títulos, onde a forma de conversão é diferente (Exemplo: FASB e Multimoeda), os valores de abatimento podem ficar diferentes. O sistema está validando essa diferença.
Solução /Implementação:	Foi alterada a rotina para não comparar os valores de abatimento quando a forma de conversão da antecipação e do título são diferentes.
Tickets relacionados:	664213
Requisito:	MMAN-10052



Macro desconhecida: 'rate'

APB716aa - Confirmação de Pagamentos via Borderô


Linha de Produto:	Datasul
Segmento:	Manufatura
Módulo:	APB - Contas a Pagar
Função:	APB716aa - Confirmação de Pagamentos via Borderô
Situação /Requisito:	Ao pagar uma antecipação via Borderô, que possui ordem de investimentos, onde a moeda da implantação é diferente da moeda do pagamento, o sistema está enviando o valor incorreto de pagamento para o módulo de Investimentos.
Solução /Implementação:	Foi alterada a rotina para enviar o valor correto da antecipação.
Tickets relacionados:	668538
Requisito:	MMAN-11412



Macro desconhecida: 'rate'

APB716aa - Confirmação de Pagamentos via Borderô

Linha de Produto:	Datasul
Segmento:	Manufatura
Módulo:	APB - Contas a Pagar
Função:	APB716aa - Confirmação de Pagamentos via Borderô
Situação /Requisito:	Ao confirmar um borderô que possui uma duplicata sendo abatida por uma previsão, que foi assinalado para zerar o saldo restante da mesma, ocorre mensagem de bloqueio "12800", com erro interno 8500.
Solução /Implementação:	Foi alterada a rotina para salvar corretamente os movimentos da previsão e, conseqüentemente, não apresentar mais o bloqueio para essa situação.
Tickets relacionados:	730212
Requisi to:	MMAN-11288

 Macro desconhecida: 'rate'

APB735aa - Pagamento Encontro de Contas

Linha de Produto:	Datasul
Segmento:	Manufatura
Módulo:	Contas a Pagar
Função:	APB735aa - Pagamento Encontro Contas
Situação /Requisito:	Alterar o modelo de e-mail gerado pelo encontro de contas por compensação.
Solução /Implementação:	<p>Foram realizadas alterações no relatório gerado na confirmação do encontro de contas pelo processo de compensação.</p> <p>Colunas incluídas: estabelecimento/referência do encontro de contas, código/nome/e-mail do fornecedor, data e hora da geração, data de transação do lote, data de vencimento do título, valor de desconto, valor de abatimentos, saldo do encontro de contas, total para as colunas de valores dos Documentos a Pagar e Documentos a Receber, dados bancários do cliente/fornecedor, telefone e e-mail do fornecedor/cliente.</p> <p>Foram adicionadas as informações dos títulos que foram baixados por substituição ou Renegociação.</p>
Requisito:	MMAN-5485



Macro desconhecida: 'rate'

3.3.9 Contas a Receber - Manutenção - 12.1.17

ACR715 - Estorno de Título e Movimentos ACR

Linha de Produto:	Datasul
Segmento:	Manufatura
Módulo:	Contas a Receber
Função:	ACR715 - Estorno de Título e Movimentos ACR
Situação /Requisito:	Ao realizar a contabilização de um movimento de estorno de implantação com reembolso, onde o crédito e débito constam em estabelecimentos diferentes é apresentada a inconsistência "19879 - Estabelecimento inválido para a empresa do usuário".
Solução /Implementação:	Foi alterado o programa para que valide quando o estabelecimento não pertencer a empresa no qual estiver logado, assim como ocorre no Contas a Pagar, onde no momento do estorno com reembolso informando outro estabelecimento é apresentada a mensagem (512 - Empresa do estabelecimento diferente da empresa do usuário).
Tickets relacionados:	95686
Requisi to:	MMAN-689

 Macro desconhecida: 'rate'

ACR740AA - Movimentos de Comissões

Linha de Produto:	Datasul
Segmento:	Manufatura
Módulo:	Contas a Receber
Função:	ACR740AA - Movimentos de Comissões
Situação /Requisito:	A descrição do movimento de comissão não é respeitada quando o movimento possui origem usuário.
Solução /Implementação:	Foi alterado o programa para gravar a descrição do movimento de comissão de acordo com o cadastrado no programa ACR052.
Ticket:	97058
Requisito:	MMAN-734



Macro desconhecida: 'rate'

ACR715zb - Estorno Despesa Financeira

Linha de Produto:	Datasul
Segmento:	Manufatura
Módulo:	ACR - Contas a Receber
Função:	ACR715zb - Estorno Despesa Financeira
Situação /Requisito:	Ao realizar o estorno de liquidação que contém despesa financeira, este não elimina o movimento de saída da despesa financeira gerado no Caixa e Bancos.
Solução /Implementação:	Foi corrigida a rotina de estorno para que ao realizar o estorno de liquidação, este elimine o movimento gerado no Caixa e Bancos.
Tickets relacionados:	97481
Requisito:	MMAN-792



Macro desconhecida: 'rate'

ACR763AB - Cálculo de Comissões

Linha de Produto:	Datasul
Segmento:	Manufatura
Módulo:	Contas a Receber
Função:	ACR763AB - Cálculo de Comissões
Situação /Requisito:	Na execução do cálculo de comissões para integração com o Contas a Pagar ocorre a inconsistência "10992" sobre o total de provisões.
Solução /Implementação:	Foi corrigido o programa para que efetue o abatimento dos valores na provisões e permita a integração dos movimentos de comissões.
Tickets Relacionados:	148671
Requisito:	MMAN-2117



Macro desconhecida: 'rate'

ACR704AA - Envio Informações Serasa

Linha de Produto:	Datasul
Segmento:	Manufatura
Módulo:	Contas a Receber
Função:	ACR704AA - Envio Informações Serasa
Situação /Requisito:	Na geração de informações para o Serasa ocorre a inconsistência Progress ao registrar os dados de liquidação.
Solução /Implementação:	Foi alterado o programa para gravar todas as liquidações dos títulos sem que ocorram inconsistências Progress.
Tickets relacionados:	231223
Requisito:	MMAN-3568



Macro desconhecida: 'rate'

IVC516za - A genda do Usuário

Linha de Produto:	Datasul
Segmento:	Manufatura
Módulo:	IVC - Controle de Inadimplência
Função:	IVC516za - Agenda do Usuário
Situação/Requisito:	Ocorre problema de performance na abertura da agenda do usuário inadimplência.
Solução /Implementação:	Foi alterado o programa para apresentar uma performance melhor.
Tickets relacionados:	373874
Requisito :	MMAN-6146



Macro desconhecida: 'rate'

ACR719aa - Estorno Operação Financeira

Linha de Produto:	Datasul
Segmento:	Manufatura
Módulo:	ACR - Contas a Receber
Função:	ACR719AA - Estorno Operação Financeira
Situação /Requisito:	Ao estornar uma operação de desconto com imposto, onde houve transferência de estabelecimento o sistema emite a mensagem "13322 - O Saldo em aberto para esta operação financeira é inferior ao valor informado!".
Solução /Implementação:	Foi corrigida a rotina para encontrar o valor de imposto relacionado ao título e não apresentar a mensagem de validação nessa situação.
Tickets relacionados:	384060
Requisi to:	MMAN-5644



Macro desconhecida: 'rate'

ACR726 - Manutenção Lotes Liquidação ACR

Linha de Produto:	Datasul
Segmento:	Manufatura
Módulo:	Contas a Receber
Função:	ACR726 - Manutenção Lotes Liquidação ACR
Situação /Requisito:	Ao realizar a liquidação de uma duplicata contra uma antecipação é apresentada uma diferença de R\$ 0,03 entre a apropriação e os valores .
Solução /Implementação:	Foi alterada a rotina de liquidação para que gere valor de apropriação e valor de movimento corretamente.
Tickets relacionados:	424553
Requisi to:	MMAN-6265



Macro desconhecida: 'rate'

ACR933ZB - Consulta Informações Financeiras

Linha de Produto:	Datasul
Segmento:	Manufatura
Módulo:	Contas a Receber
Função:	ACR933ZB - Consulta Informações Financeiras
Situação /Requisito:	Na geração do Resumo Contrato Vendas, no Módulo de Grãos (GG2037), está ocorrendo divergência a de performance ao chamar a API de consulta de informações financeiras (acr933zb).
Solução /Implementação:	Foi efetuada alteração para que a performance da rotina seja melhorada.
Tickets relacionados:	455758
Requisi to:	MMAN-6722



Macro desconhecida: 'rate'

ACR740ZA - Movimento Comissões Representante

Linha de Produto:	Datasul
Segmento:	Manufatura
Módulo:	Contas a Receber
Função:	ACR740za - Movimento Comissões Representante
Situação /Requisito:	Ao efetuar o estorno de uma Nota de Crédito o sistema apresenta lentidão para finalizar o processo.
Solução /Implementação:	Foi alterada a rotina de estorno para que não ocorra mais o problema de performance .
Tickets relacionados:	MMAN-6752
Requisito:	461270



Macro desconhecida: 'rate'

ACR702 - Manutenção Lotes de Implantação Títulos ACR

Linha de Produto:	Datasul
Segmento:	Manufatura
Módulo:	ACR - Contas a Receber
Função:	ACR702 - Manutenção Lotes de Implantação Títulos ACR
Situação /Requisito:	Quando o sistema realiza um devolução parcial em um título que esteja em cobrança bancária com entrada confirmada, o sistema gera uma ocorrência de Concessão de Abatimento. No entanto, o valor da ocorrência bancária de Concessão de Abatimento fica igual a zero.
Solução /Implementação:	Foi alterada a rotina de devolução para que ao gerar a ocorrência de Concessão de Abatimento, ela seja gerada com o valor do Acerto realizado no documento.
Tickets relacionados:	549187
Requisito:	MMAN-8558



Macro desconhecida: 'rate'

ACR726aa - Liquidar Títulos

Linha de Produto:	Datasul
Segmento:	Manufatura
Módulo:	ACR - Contas a Receber
Função:	ACR726aa - Liquidar Títulos
Situação /Requisito:	Ocorre erro interno "9169" na liquidação de um determinado título contra uma antecipação em que há transferência de unidade de negócio.
Solução /Implementação:	Foi alterada a rotina para salvar corretamente os valores de transferência de unidade de negócio e não gerar a mensagem de bloqueio.
Tickets relacionados:	563011
Requisi to:	MMAN-8548



Macro desconhecida: 'rate'

ACR726aa - Liquidar Títulos


Linha de Produto:	Datasul
Segmento:	Manufatura
Módulo:	ACR - Contas a Receber
Função:	ACR726aa - Liquidar Títulos
Situação /Requisito:	Na liquidação automática com cheques são gerados apenas parte dos cheques devidos, mesmo com o total vinculado.
Solução /Implementação:	Foi alterado o programa para que ocorra a geração dos títulos de cheque, quando seus valores totais estiverem vinculados.
Tickets relacionados:	579443
Requisi to:	MMAN-9440



Macro desconhecida: 'rate'

ACR763AB - Cálculo de Comissões

Linha de Produto:	Datasul
Segmento:	Manufatura
Módulo:	Contas a Receber
Função:	ACR763AB - Demonstrativo/Cálculo de Comissões
Situação /Requisito:	<p>1. Ao gerar AN com origem REC, via recebimento e efetuar movimentação nesta (liquidação conta duplicata em aberto, acerto de valor a maior ou menor, etc), a comissão é movimentada incorretamente.</p> <p>2. Ao efetuar a geração RPW do cálculo de comissões em servidor linux, flegando a opção "exportação", não é criado corretamente o diretório do DUMP de informações.</p> <p>3. Ao efetuar a integração de um movimento de comissões DB RE (Implantação a Crédito), onde a duplicata no APB já tenha sido baixada, o movimento de DB não é considerado para geração de Antecipação para o fornecedor do representante.</p>
Solução /Implementação:	<p>1. Antecipações com origem REC devem ser movimentadas apenas pela implantação a crédito/acerto de valor a crédito e seus respectivos estornos. Demais movimentações não devem alterar o valor de comissões.</p> <p>2. Foi corrigido o cálculo de comissões para que ao efetuar a geração da rotina em RPW, em ambiente Linux, seja criado corretamente o diretório /arquivos de DUMP de dados.</p> <p>3. Foi alterada a rotina de cálculo de comissões para que a movimentação de DB RE de antecipações de devolução no Contas a Receber sejam consideradas na geração de antecipações para o fornecedor, quando a duplicata no APB já estiver baixada.</p>
Tickets relacionados:	583069
Requisito:	MMAN-8528



ACR740ZA - Movimento Comissões Representante

Linha de Produto:	Datasul
Segmento:	Manufatura
Módulo:	Contas a Receber
Função:	ACR740za - Movimento Comissões Representante
Situação /Requisito:	Um título com 100% de comissão a realizar na liquidação sofre a confirmação de desconto bancário em outro estabelecimento. Nesse momento é gerada uma liquidação por transferência, mas não realiza o movimento de comissão e não cria movimento de comissão no título destino. Um mês depois ocorre a liquidação de fato do título destino, então é realizada a comissão no título origem, porém a data de transação desse movimento de comissão realizado é gravada como sendo a data de transação do movimento de liquidação por transferência.
Solução /Implementação:	Foi alterado o programa para que grave a data de transação do movimento de comissão Realizado no título origem, de acordo com a movimentação de liquidação feita no título destino .
Tickets relacionados:	590454
Requisito:	MMAN-8873



ACR702zj - Liquidação de Títulos

Linha de Produto:	Datasul
Segmento:	Manufatura
Módulo:	ACR - Contas a Receber
Função:	ACR702zj - Liquidação de Títulos
Situação /Requisito:	Ao realizar a liquidação de um determinado título, abatendo várias antecipações em outra moeda ocorre o erro "12800" com o erro interno "9172".
Solução /Implementação:	Foi alterada a rotina para salvar corretamente os valores de abatimento nas antecipações e, conseqüentemente, não apresentar bloqueio.
Tickets relacionados:	664213
Requisi to:	MMAN-10974



Macro desconhecida: 'rate'

ACR747 - Geração Ocorrência Bancária

Linha de Produto:	Datasul
Segmento:	Manufatura
Módulo:	Contas a Receber
Função:	ACR747 - Geração Ocorrência Bancária
Situação/Requisito:	Ocorre problema de performance na rotina de geração de ocorrências bancárias.
Solução /Implementação:	A rotina foi alterada a fim de melhorar a performance.
Tickets relacionados:	687591
Requisi to:	MMAN-10848

 Macro desconhecida: 'rate'

ACR726AA - Liquidação Títulos

Linha de Produto:	Datasul
Segmento:	Manufatura
Módulo:	Contas a Receber
Função:	ACR726AA - Liquidação Títulos
Situação /Requisito:	Na liquidação de títulos com cheque ocorre a geração de documentos de cheque recebido com a parcela contendo 3 dígitos .
Solução /Implementação:	Foi alterado o programa para que ao atingir o código de parcela 99 prossiga a sequência alfanumérica .
Tickets relacionados:	716531
Requisi to:	MMAN-11305



Macro desconhecida: 'rate'

ACR308 - Demonstrativo Título Contas a Receber

Linha de Produto:	Datasul
Segmento:	Manufatura
Módulo:	Contas a Receber
Função:	ACR308 - Demonstrativo Título Contas a Receber
Situação /Requisito:	Na geração do relatório situação do Contas a Receber o sistema converte de maneira incorreta os valores para a moeda de apresentação.
Solução /Implementação:	Foi alterado o programa para que os valores apresentados sejam convertidos corretamente de acordo com a finalidade selecionada no campo de "finalidade apresentação".
Tickets relacionados:	723071
Requisi to:	MMAN-11104



Macro desconhecida: 'rate'

ACR303AA - Relatório Títulos em Aberto ACR

Linha de Produto:	Datasul
Segmento:	Manufatura
Módulo:	Contas a Receber
Função:	ACR303AA - Relatório Títulos em Aberto ACR
Situação /Requisito:	Na emissão do relatório de títulos em aberto o sistema emite a mensagem "21341", indevidamente, para documento que não contabiliza.
Solução /Implementação:	Foi alterado o programa para não considerar documentos que não contabilizam para busca e validação da conta de saldo.
Tickets relacionados:	723933
Requisi to:	MMAN-11143



Macro desconhecida: 'rate'

ACR051CA - Inclui Parâmetro Estabelecimento Comissão

Linha de Produto:	Datasul
Segmento:	Manufatura
Módulo:	Contas a Receber
Função:	ACR051CA - Inclui Parâmetro Estab Comis
Situação /Requisito:	Ao realizar a inclusão dos parâmetros de comissão no programa prgfin\acr\acr051aa.r é apresentada a inconsistência Progress validando o parâmetro (-L).
Solução /Implementação:	Foi alterado o programa para que valide e questione o usuário sobre a possibilidade de rodar ou não o acerto no momento da inclusão do parâmetro de comissões. O tratamento já é assumido, desta forma também na integração de comissões (ACR763ab), uma vez que o acerto é obrigatório apenas para a execução da rotina de rescisão do representante (ACR526aa).
Tickets relacionados:	846236
Requisi to:	MMAN-13245



Macro desconhecida: 'rate'

ACR740AA - Manutenção de Comissões

Linha de Produto:	Datasul
Segmento:	Manufatura
Módulo:	Contas a Receber
Função:	ACR740AA - Manutenção de Comissões
Situação /Requisito:	<p>1. O Sistema não permite visualizar as informações de percentual de "percentual de comissão" e "percentual de comissão na emissão" sem consultar o título a que o movimento de comissão pertence.</p> <p>2. Não há a possibilidade de efetuar a inclusão de um movimento de comissão (gerado manualmente pelo usuário), vinculando somente ao estabelecimento desejado. É necessário vincular a um título específico ou a nada.</p>
Solução /Implementação:	<p>1. Alterada a rotina de manutenção de comissões (ACR740aa) para que demonstre os dados "percentual de comissão" e "percentual de comissão na emissão" no browse da rotina.</p> <p>2. Alterada a rotina de manutenção de comissões para que seja permitido incluir um movimento de comissão vinculando este apenas ao estabelecimento desejado.</p>
Requisito:	MMAN-8187



Macro desconhecida: 'rate'

3.3.10 Execução Orçamentária - Manutenção - 12.1.17

BGC700ZH - Histórico Empenho

Linha de Produto:	Datasul
Segmento:	Manufatura
Módulo:	BGC - Execução Orçamentária
Função:	BGC700ZH - Histórico Empenho
Situação /Requisito:	Ao rodar o relatório de empenhos (prgfin\bgc\bgc300aa.r) em base Oracle, o sistema apresenta inconsistência de chave violada.
Solução /Implementação:	Foram efetuadas alterações na rotina para que utilize o índice corretamente em Oracle e não gere inconsistências Progress.



Macro desconhecida: 'rate'

3.3.11 Fluxo de Caixa - Manutenção - 12.1.17

Controle de Caixa

Linha de Produto:	Datasul
Segmento:	Manufatura
Módulo:	Fluxo de Caixa
Função:	ems5.ViewControleCaixa - Controle de Caixa
Situação /Requisito:	Os programas ems5.ViewControleCaixa e ems5.ViewAnteciparValores não são disponibilizados em nenhum arquivo de menu, obrigando assim o cadastro manual.
Solução /Implementação:	Foi alterado o menu para que não seja necessário o cadastro manual por parte do usuário.
Ticket:	574382
Requisi to:	MMAN-9407



Macro desconhecida: 'rate'

3.3.12 Prestação de Contas - Manutenção - 12.1.17

EEC900ZC - Processo Prestação de Contas

Linha de Produto:	Datasul
Segmento:	Manufatura
Módulo:	Prestação de Contas
Função:	EEC900ZC - Processo Prestação de Contas
Situação /Requisito:	Está sendo paga uma duplicata referente a um processo EEC, porém o processo não está ficando com a situação de encerrado. Essa inconsistência ocorre quando o usuário em questão não possui permissão para acessar o programa "api_encerra_proces_eec" (EEC900ZC). O título fica como baixado, porém não atualiza o EEC.
Solução /Implementação:	O programa foi alterado para quando usuário não possuir permissão para acessar o programa "api_encerra_proces_eec" (EEC900ZC), desfazer a transação.
Ticket:	639508
Requisi to:	MMAN-10775



Macro desconhecida: 'rate'

3.3.13 Universal Financeiro - Manutenção - 12.1.17

UFN003ZB - Conta Corrente Fornecedor Financeiro

Linha de Produto:	Datasul
Segmento:	Manufatura
Módulo:	Universal Financeiro
Função:	UFN003ZB - Conta Corrente Fornecedor Financeiro
Situação/Requisito:	Ocorre lentidão no sistema ao alterar a conta corrente do fornecedor financeiro.
Solução /Implementação:	O programa foi alterado para que a performance da rotina seja melhorada.
Ticket:	207785
Requisi to:	MMAN-3556



Macro desconhecida: 'rate'

UTB076aa - Cenário Contábil

Linha de Produto:	Datasul
Segmento:	Manufatura
Módulo:	Universal Financeiro
Função:	Cenário Contábil (prgint/utb/utb076aa.r)
Situação /Requisito:	Ao cadastrar um novo cenário contábil o sistema está se perdendo no controle de habilitação de períodos.
Solução /Implementação:	Foi alterado o programa vínculo da empresa ao cenário para que ao vincular a empresa em um novo cenário o controle de situação de movimentos seja atualizado corretamente.
Ticket:	333226
Requisi to:	MMAN-5148



Macro desconhecida: 'rate'

UTB037ka - Consulta Tipo Fluxo Financeiro

Linha de Produto:	Datasul
Segmento:	Manufatura
Módulo:	Universal Financeiro
Função:	UTB037ka - Consulta Tipo Fluxo Financeiro
Situação /Requisito:	Ao acessar a pesquisa de tipo de fluxo não é possível informar no botão de faixa um tipo de fluxo com mais de 8 posições.
Solução /Implementação:	Foi alterado o programa para permitir informar um tipo de fluxo com o mesmo formato que o cadastro de tipo de fluxo permite. Foi alterado o título da tela para Tipo de Fluxo Financeiro ao invés de Recta Despes.
Tickets:	469280
Requisito:	MMAN-7029



Macro desconhecida: 'rate'

UFN928za - Geração Clientlog

Linha de Produto:	Datasul
Segmento:	Manufatura
Módulo:	Financeiro Universal
Função:	UFN928za - Geração Clientlog
Situação /Requisito:	O programa Geração do Clientlog (prgint\ufn\ufn928za.r) está gerando o clientlog com parâmetros e nível de log indevidos e que não são utilizados na análise.
Solução /Implementação:	Foi alterado o programa para gerar o nível de log 4 e os seguintes parâmetros apenas: 4GLMessages, 4GLTrace, DB.Connects, FileID e 4GLTrans.
Ticket:	553820
Requisi to:	MMAN-8075



Macro desconhecida: 'rate'

UFN717AT - Exportação de Movimentos

Linha de Produto:	Datasul
Segmento:	Manufatura
Módulo:	UFN - Universal Financeiro
Função:	UFN717AT - Exportação de Movimentos
Situação /Requisito:	Ao realizar a exportação de movimentos (ufn717at) do fluxo de caixa, o sistema apresenta inconsistências na tabela de estabelecimento (estabelecimento.d) e as tabelas "param_geral_cfl" e "param_integr_cfl" não são exportadas.
Solução /Implementação:	Foi alterado o programa para que não apresente inconsistências na tabela de estabelecimentos e sejam geradas as tabelas "param_geral_cfl" e "param_integr_cfl".



Macro desconhecida: 'rate'

3.3.14 Vendor - Manutenção - 12.1.17

VDR400 - Batch de Comissões

Linha de Produto:	Datasul
Segmento:	Manufatura
Módulo:	Vendor
Função:	VDR400 - Batch de Comissões
Situação /Requisito:	Ao executar a rotina batch de comissões por meio do servidor RPW com ambiente char64 é apresentada inconsistência no programa VDR400.
Solução /Implementação:	Foi alterado o programa VDR400AA - Batch de Comissões para ser compilado também para ambiente char64.
Ticket:	376509
Requisi to:	MMAN-5641



Macro desconhecida: 'rate'

3.4 CRM - Manutenção - 12.1.17

3.4.1 Gestão de Contas - Manutenção - 12.1.17

ticket - Histórico de Ações Sobrepe os Registros

Linha de Produto:	Datasul
Segmento:	Manufatura
Módulo:	CSP - Suporte
Função:	ticket - Manutenção de Ocorrência
Situação /Requisito:	Ao encerrar uma ocorrência o texto de encerramento automático das tarefas está sobrepondo o conteúdo original.
Solução /Implementação:	O processo foi ajustado para que o texto de encerramento automático seja concatenado e não sobreponha o original.
Tickets relacionados:	626452
Requisi to:	DMANCRM1-496



Macro desconhecida: 'rate'

account - Campo não Apresentado para Contas PJ

Linha de Produto:	Datasul
Segmento:	Manufatura
Módulo:	CGC - Gestão de Contas
Função:	account - Manutenção de Contas
Situação /Requisito:	Na tela HTML de manutenção de conta não é apresentando o campo de Ramo de Atividade para as contas PJ (Pessoa Jurídica).
Solução /Implementação:	O sistema foi alterado para que apresente a informação de Ramo de Atividade para PJ (Pessoa Jurídica), PF (Pessoa Física) e outros.
Tickets Relacionados:	643656
Requisi to:	DMANCRM1-369



Macro desconhecida: 'rate'

CRUDramo_ativid - Não Exclui Ramo de Atividade Integrado com ERP

Linha de Produto:	Datasul
Segmento:	Manufatura
Módulo:	CGC - Gestão de Contas
Função:	CRUDramo_ativid - Manutenção Ramo Atividade
Situação:	Ao tentar excluir um ramo de atividade no CRM é apresentada a mensagem de inconsistência 36534 - Registro integrado a partir de um ERP.
Solução:	O programa foi alterado para que seja possível excluir um ramo de atividade no CRM, mesmo integrado com o ERP, pois essa informação não possui um cadastro específico no ERP, é apenas um campo de digitação livre.
Tickets relacionados:	675879
Requisi to:	DMANCRM1-571



Macro desconhecida: 'rate'

history - Coluna Estreita no Zoom de Conta

Linha de Produto:	Datasul
Segmento:	Manufatura
Módulo:	CGC – Gestão de Contas
Função:	account - Pesquisa de Contas
Situação /Requisito:	A coluna 'Código ERP', disponível no zoom da conta, é estreita e por este motivo não exibe o código.
Solução /Implementação:	O programa foi alterado para aumentar o tamanho da coluna 'Código ERP'.
Tickets relacionados:	838663
Requisi to:	DMANCRM1-1012



Macro desconhecida: 'rate'

3.4.2 Relacionamento - Manutenção - 12.1.17

task - Tarefas sem Atualização de Status

Linha de Produto:	Datasul
Segmento:	Manufatura
Módulo:	CRL - Relacionamento
Função:	task - Tarefas do Usuário
Situação:	Após executar uma tarefa e salvar o registro de ação, o sistema não atualiza o status da tarefa. É mantido o status que é exibido antes da execução.
Solução:	O sistema foi alterado de maneira que o status seja atualizado logo após a execução da tarefa, sem necessidade de recarregar a página.
Tickets relacionados:	553106
Requisi to:	DMANCRM1-16



Macro desconhecida: 'rate'

history.new - Conta Errada no Cadastro de Ação via Portlet

Linha de Produto:	Datasul
Segmento:	Manufatura
Módulo:	CRL - Relacionamento
Função:	history.new - Registro Ação
Situação:	Com um cliente selecionado no resumo de contas compacto, ao registrar uma ação por meio do portlet 'últimas ações' é considerada a conta errada no cadastro.
Solução:	O programa foi alterado para que quando a tela de registro de ação for chamada pelo portlet de últimas ações, considere a conta selecionada, se houver.
Tickets relacionados:	578605
Requisi to:	DMANCRM1-568



Macro desconhecida: 'rate'

FFConsultaHistorAcao - Histórico de Ação

Linha de Produto:	Datasul
Segmento:	Manufatura
Módulo:	CRL - Relacionamento
Função:	FFConsultaHistorAcao - Histórico de Ação
Situação /Requisito:	Na consulta de histórico de ação (flex), na primeira página, ao navegar nos registros a respectiva descrição é atualizada. Entretanto, ao avançar para as próximas páginas, as descrições deixam de ser apresentadas. Mesmo retornando para a primeira página, elas não são mais apresentadas.
Solução /Implementação:	O programa foi corrigido de maneira que as descrições sejam sempre carregadas a cada seleção de registro.
Tickets Relacionados:	620787
Requisi to:	DMANCMR1-304



Macro desconhecida: 'rate'

history.new - Registrar Ação

Linha de Produto:	Datasul
Segmento:	Manufatura
Módulo:	CRL - Relacionamento
Função:	history.new - Registrar Ação
Situação:	Após enviar um e-mail para um cliente, partindo da tela de consulta de histórico de ação, o sistema troca o cliente selecionado no portlet de últimas ações no momento de registrar a ação.
Solução:	O sistema foi corrigido para que o envio de e-mail não impacte no portlet de últimas ações, permitindo assim que a ação seja realizada corretamente.
Tickets relacionados:	751996
Requisi to:	DMANCRM1-822



Macro desconhecida: 'rate'

3.4.3 Suporte - Manutenção - 12.1.17

Manutenção de Ocorrências

Linha de Produto:	Datasul
Segmento:	Manufatura
Módulo:	Suporte
Função:	Manutenção de Ocorrências
Situação /Requisito:	Detalhando uma ocorrência, foi observado que os campos de status e responsável estão preenchidos. Porém, ao tentarmos alterá-la os campos status e responsável ficam em branco.
Solução /Implementação:	O programa foi alterado para que a alteração da ocorrência após o detalhamento funcione corretamente, trazendo os campos status e responsável preenchidos.
Tickets relacionados:	556967
Requisito:	DMANCRM1-153



Macro desconhecida: 'rate'

Causa não Disponível para Ocorrência

Linha de Produto:	Datasul
Segmento:	Manufatura
Módulo:	CSP - Suporte
Função:	Manutenção de Ocorrências
Situação/Requisito:	O programa não permite informar a causa para a ocorrência.
Solução /Implementação:	O programa foi alterado para permitir informar e consultar a causa da ocorrência.
Tickets relacionados:	787896
Requisi to:	DMANCRM1-923



Macro desconhecida: 'rate'

3.5 Fiscal - Manutenção - 12.1.17

3.5.1 Configurador Layout Fiscal - Manutenção - 12.1.17

LF0202 - Extrator das Informações EMS.

Linha de Produto:	Datasul.
Segmento:	Manufatura.
Módulo:	MLF - Configurador Layout Fiscal.
Função:	LF0202 - Extrator das Informações EMS.
Situação /Requisito:	Não está sendo gerado o valor do seguro no campo correto, no registro C100 do SPED Fiscal campo 19 (VL_SEG), ele está sendo gerado no valor das outras despesas campo 20 (VL_OUT_DA).
Solução /Implementação:	Foi alterada a extração dos dados para buscar o valor do seguro no módulo de origem recebimento e com isso gerar no campo correspondente no arquivo do SPED Fiscal.
Tickets relacionados:	357058
Requisi to:	DMANFISDTS-233

 Macro desconhecida: 'rate'

LF0201 - Gerador de Arquivos do Layout

Linha de Produto:	Datasul.
Segmento:	Manufatura.
Módulo:	MLF - Configurador Layout Fiscal.
Função:	LF0201 - Gerador de Arquivos do Layout
Situação /Requisito:	Ao gerar o SPED, se houver dois documentos com o mesmo código de estabelecimento, série, emitente e número, porém um com natureza de operação de entrada e outro com natureza de operação de saída, os ajustes do registro C197 serão gerados para ambos os documentos, independente do documento para qual esteja cadastrado.
Solução /Implementação:	Foi alterada a geração para identificar qual o documento correto para que o registro C197 seja criado.
Tickets relacionados:	465067
Requisito:	DMANFISDTS-231



Macro desconhecida: 'rate'

LF0215 - Gerador de arquivos SPED PIS/COFINS

Linha de Produto:	Datasul.
Segmento:	Manufatura.
Módulo:	MLF - Configurador Layout Fiscal.
Função:	LF0215 - Gerador de arquivos SPED PIS/COFINS
Situação /Requisito:	As notas fiscais de serviço eletrônicas que possuem o número do RPS não são geradas no arquivo do EFD Contribuições, quando possuem mais de uma natureza de operação.
Solução /Implementação:	Foi alterada a geração do arquivo para gerar as notas mesmo quando a natureza do documento é diferente da nota, sendo que nesses casos o número do documento será gravado com o número da nota e não o número eletrônico (RPS).
Tickets relacionados:	479372.
Requisito:	DMANFISDTS-206



Macro desconhecida: 'rate'

LF0200 / LF0201 - Ato Cotepe 70/2005

Linha de Produto:	Datasul
Segmento:	Manufatura
Módulo:	MLF - Configurador Layout Fiscal
Função:	LF0200 / LF0201 - Ato Cotepe 70/2005
Situação /Requisito:	Está sendo gerado o Valor da Mercadoria Liquida no campo 4-VL_MAT_PROP do registro B470, que ocasiona inconsistência na validação do arquivo.
Solução /Implementação:	Foi alterada a geração do campo 4-VL_MAT_PROP do registro B470 para que seja preenchido com "0" (zero).
Tickets relacionados:	495268
Requisi to:	DMANFISDTS-448



Macro desconhecida: 'rate'

LF0200 - Interpretador de Layout - Ato Cotepe 70/2005

Linha de Produto:	Datasul
Segmento:	Manufatura
Módulo:	MLF - Configurador de Layout Fiscal
Função:	LF0200 - Interpretador de Layout - Ato Cotepe 70/2005
Situação /Requisito:	No arquivo do Ato Cotepe 70/2005 - Layout 1, não estão sendo geradas as notas fiscais de venda a consumidor (modelo 65) nos registros: C550: Documento - Nota Fiscal de Venda a Consumidor C555: Itens do Documento E050: Lançamento - Nota Fiscal de Venda a Consumidor E055: Valores Parciais do Lançamento
Solução /Implementação:	Foi realizada a alteração nos layouts fiscais (FI160.D e FI165.D) para que passem a considerar os documentos fiscais de venda a consumidor (modelo 65) nos registros: C550: Documento - Nota Fiscal de Venda a Consumidor C555: Itens do Documento E050: Lançamento - Nota Fiscal de Venda a Consumidor E055: Valores Parciais do Lançamento Observação: Necessário realizar a importação do layout fiscal pelo programa LF0301, em caso de dúvidas verifique a FAQ: DMLF0006 - LF0301: Importação de Layout
Tickets relacionados:	507931
Requisito:	DMANFISDTS-207



Macro desconhecida: 'rate'

LF0220 - Geração do SEF II

Linha de Produto:	Datasul.
Segmento:	Manufatura.
Módulo:	MLF - Configurador Layout Fiscal.
Função:	LF0220 - Geração do SEF II.
Situação /Requisito:	No arquivo do SEF II não está sendo gerando os itens (registro 8525) abaixo do registro 8515 (Indicador da sub-apuração por tipo de benefício) para o Indicador de Incentivo parametrizado no programa OF0147 (Manutenção Itens X Estab Obrigações Fisc).
Solução /Implementação:	Foi alterada a geração dos registros 8525 e 8515 para primeiramente procurar o indicador da sub-apuração no OF0147, caso não haja relacionamento buscar os dados do OF0674 (SEF 2 PE - Manutenção item SEF).
Tickets relacionados:	530674.
Requisito:	DMANFISDTS-208



Macro desconhecida: 'rate'

LF0201 - Gerador de Arquivos do Layout

Linha de Produto:	Datasul.
Segmento:	Manufatura.
Módulo:	MLF - Configurador Layout Fiscal.
Função:	LF0201 - Gerador de Arquivos do Layout.
Situação /Requisito:	O valor do campo Outros débitos total do registro sub tipo 18, da DEF PA não está sendo gerado corretamente, ocasionando inconsistências na validação. E o valor do campo Débitos de DIFAL EC 87/15 não está sendo somado no campo Outros Débitos - Total.
Solução /Implementação:	Foi alterada a geração do arquivo para considerar o valor da DIFAL, de acordo com o manual da DIFAL PA: Outros Débitos - Total: somatório dos valores registrados nos campos “Saldo Credor Transferido entre Estabelecimento do mesmo Grupo”, “Saldo Credores Transferido para outro Estabelecimento”, “Débitos de DIFAL EC 87/15 - Saídas do PA para outras UF” e “Outros Débitos”
Tickets relacionados:	537463
Requisi to:	DMANFISDTS-400



Macro desconhecida: 'rate'

gerador de arquivos do layout

LF0906 - Extração SPED PIS/COFINS

Linha de Produto:	Datasul.
Segmento:	Manufatura.
Módulo:	MLF - Configurador Layout Fiscal.
Função:	LF0906 - Extração SPED PIS/COFINS
Situação /Requisito:	O valor base de cálculo de crédito do registro F130 é calculada incorretamente. O programa LF0906 está atribuindo a mesma base de cálculo para vários bens.
Solução /Implementação:	O programa LF0906 foi alterado para buscar a base de cálculo do documento correto.
Tickets relacionados:	544669
Requisito:	DMANFISDTS-383



Macro desconhecida: 'rate'

LF0202 / LF0218 - OS VALORES DE EXCLUSÕES NÃO SÃO GERADOS CORRETAMENTE

Linha de Produto:	Datasul
Segmento:	Manufatura
Módulo:	MLF - Configurador Layout Fiscal
Função:	LF0202 - Extrator das informações EMS LF0218 - Relatório Auxiliar - Contribuição Previd.
Situação /Requisito:	Os valores das exclusões da desoneração da contribuição no registro P100 do SPED Contribuições e no relatório LF0218 não estão sendo gerados corretamente, quando há operações de devolução/anulação de exportação (CFOP 3201) .
Solução /Implementação:	O relatório LF0218 foi alterado para que na ocorrência de uma devolução da exportação em período diferente da venda, a Nota de Devolução não seja demonstrada no relatório. Também foi alterada a extração dos dados, para que as Notas de Devolução de exportação não sejam consideradas no cálculo do Bloco P, quando ocorrer em período diferente da venda.
Tickets relacionados:	552468
Requisito:	DMANFISDTS-566

 Macro desconhecida: 'rate'

LF0200 / LF0215 - SPED Contribuições

Linha de Produto:	Datasul
Segmento:	Manufatura
Módulo:	MLF - Configurador Layout Fiscal
Função:	LF0200 / LF0215 - SPED Contribuições
Situação /Requisito:	O programa está gerando os ajustes de devolução de vendas fora do período (M220/M620) ou zerando os valores da venda no registro C170 quando a devolução é no mesmo período. Essa situação ocorre quando a empresa possui o parâmetro "Usa múltiplas naturezas no recebimento" assinalado e o documento fiscal de devolução possui mais de um item.
Solução /Implementação:	O programa foi alterado para gerar corretamente os ajustes de devolução de vendas fora do período (M220/M620) ou zerar os valores da venda no registro C170 quando a devolução é no mesmo período, mesmo utilizando o parâmetro "Usa múltiplas naturezas no recebimento" assinalado e considerando todos os itens do documento fiscal.
Tickets relacionados:	569509
Requisi to:	DMANFISDTS-382



Macro desconhecida: 'rate'

LF0202 - Extrator das Informações EMS

Linha de Produto:	Datasul.
Segmento:	Manufatura.
Módulo:	MLF - Configurador Layout Fiscal.
Função:	LF0202 - Extrator das Informações EMS
Situação /Requisito:	Na extração dos cupons fiscais eletrônicos (modelo 59 - SAT CFe) não está considerando todas as naturezas para geração dos Registros C800 e C850 para os casos que utilizam múltiplas naturezas.
Solução /Implementação:	Foi alterada a extração de dados para considerar todas as naturezas de documentos com múltiplas naturezas.
Tickets relacionados:	576293
Requisito:	DMANFISDTS-399



Macro desconhecida: 'rate'

OF0506 - Demonstrativo Adicional ICMS

Linha de Produto:	Datasul.
Segmento:	Manufatura.
Módulo:	MOF - Obrigações Fiscais
Função:	OF0506 - Demonstrativo Adicional ICMS
Situação /Requisito:	Ao gerar o demonstrativo adicional do ICMS para documentos de entrada com múltiplas naturezas no recebimento, o valor do ICMS Destacado considera apenas o primeiro item de cada natureza do documento.
Solução /Implementação:	Foi alterada a geração do demonstrativo para considerar todos os itens do documento.
Tickets relacionados:	584988
Requisito:	DMANFISDTS-631



Macro desconhecida: 'rate'

LF0201 - Gerador de Arquivos do Layout

Linha de Produto:	Datasul.
Segmento:	Manufatura.
Módulo:	MLF - Configurador Layout Fiscal.
Função:	LF0201 - Gerador de Arquivos do Layout
Situação /Requisito:	Os registros 0150 e 0200 provenientes dos campos "COD_PART" e "COD_ITEM" dos registros E313 e E240 não estão sendo gerados.
Solução /Implementação:	Foi alterada a geração do SPED Fiscal para criar os registros 0150 e 0200 conforme os participantes e itens apresentados nos registros E313 e E240.
Tickets relacionados:	588018
Requisito:	DMANFISDTS-481



Macro desconhecida: 'rate'

LF0202 - Extrator das Informações EMS

Linha de Produto:	Datasul.
Segmento:	Manufatura.
Módulo:	MLF - Configurador Layout Fiscal.
Função:	LF0202 - Extrator das Informações EMS.
Situação /Requisito:	Não extrai o código exceção do IPI cadastrado no programa Atualização Itens Faturamento (CD0903), quando já tem informação para este item extraído no módulo Configurador Layout Fiscal (MLF).
Solução /Implementação:	Foi alterado o programa Extrator das Informações EMS (LF0202), para extrair o código de exceção do IPI, sempre que modificado no programa Atualização Itens Faturamento (CD0903).
Tickets relacionados:	612618
Requisito:	DMANFISDTS-729



Macro desconhecida: 'rate'

LF0201 - Ato Cotepe 70/05

Linha de Produto:	Datasul
Segmento:	Manufatura
Módulo:	MLF - Configurador Layout Fiscal
Função:	LF0201 - Ato Cotepe 70/05
Situação /Requisito:	Apresenta a inconsistência na validação do arquivo do Ato Cotepe 70: "Valor total referente as prestações de serviço do período deve ser igual a soma dos valores contábeis dos documentos de prestação. O registro deverá ser igual a soma de B420,2, e também, igual a soma de: B020, 14, se for prestação de serviço, B035,2, B055,8 e B350,8. Registro: B470 - Saldo do ISSQN a Recolher. Campo: 2 - A- Valor total referente as prestações de serviço do período."
Solução /Implementação:	Foi alterado o programa para: 1 – Nos registros B410, B440, B470 devem ser considerados os documentos fiscais de saídas (tipo docto =2), já os documentos fiscais de entradas (tipo docto = 1) devem ser considerados apenas se possuir valor do ISS Retido. 2 – No registro B470, campo 2-VL_CONT deve corresponder o valor total referente as prestações de serviço (saída) no período; 3 – No registro B470, campo 8-VL_BC_ISS deve corresponder o valor total da base de cálculo do ISS;
Tickets relacionados:	626956
Requisi to:	DMANFISDTS-667



Macro desconhecida: 'rate'

LF0215 - Gerador de arquivos SPED PIS/COFINS.

Linha de Produto:	Datasul.
Segmento:	Manufatura.
Módulo:	MLF - Configurador Layout Fiscal.
Função:	LF0215 - Gerador de arquivos SPED PIS/COFINS.
Situação /Requisito:	Os valores de PIS e COFINS dos registros C175 não são totalizados nos registros M210/M610, mesmo com o CST 01 e com alíquota básica (1,65 / 7,60) os registros C175 não estão somando nos registros M210/M610, ocasionando inconsistências no arquivo .
Solução /Implementação:	Foi alterada a geração do arquivo para totalizar os valores dos registros C175 com tributação de PIS e COFINS nos registros M210/M610.
Tickets relacionados:	628917
Requisitos:	DMANFISDTS-656



Macro desconhecida: 'rate'

LF0220 - Geração do SEF II

Linha de Produto:	Datasul.
Segmento:	Manufatura.
Módulo:	MLF - Configurador Layout Fiscal.
Função:	LF0220 - Geração do SEF II
Situação /Requisito:	Os registros 8545, 8550 e 8555 não estão atendendo a parametrização realizada dos campos Indicador de Apuração e Item Incentivado no programa OF0147.
Solução /Implementação:	Foi alterada a geração do SEF II para buscar os dados conforme parametrizado no programa OF0147.
Tickets relacionados:	642126
Requisito:	DMANFISDTS-647




Macro desconhecida: 'rate'

OF1001 - Extrator das Informações Fiscais para o TAF


Linha de Produto:	Datasul
Segmento:	Manufatura
Módulo:	MOF - Obrigações Fiscais
Função:	OF1001 - Extrator das Informações Fiscais para o TAF
Situação /Requisito:	<p>1 - Não gera os registros T013AP (Cadastro dos Tributos por Documento Fiscal) e T015AE (Cadastro dos Tributos por Item do Documento Fiscal) quando o documento fiscal é de entrada ou saída e possui apenas o valor de base de cálculo (ICMS/IPI), não possuindo valores de tributo (Tributado/Isento/Outros).</p> <p>2 - No período quando não possui valores de crédito e débito na apuração do ICMS acaba não gerando o registro T020 (Apuração do ICMS) e filhos.</p> <p>3 - Não está gerando o registro T013AM (Ajuste e Informações Provenientes de Documentos Fiscais) quando o item da nota fiscal está em branco.</p>
Solução /Implementação:	<p>1 - Foi alterado o programa para gerar os registros T013AP (Cadastro dos Tributos por Documento Fiscal) e T015AE (Cadastro dos Tributos por Item do Documento Fiscal) quando o documento fiscal é de entrada ou saída e possui apenas valor de base de cálculo (ICMS/IPI), não possuindo valores de tributo (Tributado/Isento/Outros).</p> <p>2 - Foi alterado o programa para gerar o registro T020 (Apuração do ICMS) e filhos para o período mesmo quando não possuir valores de crédito e débito na apuração do ICMS, pois alguns registros serão gerados com base na movimentações dos documentos fiscais.</p> <p>3 - Foi alterado o programa para que no registro T013AM (Ajuste e Informações Provenientes de Documentos Fiscais) quando o item da nota fiscal estiver em branco gerar o código do item "DD" que é referente ao Débito Direto.</p>
	645323

Tickets relacionados:	
Requisi to:	DMANFISDTS-645

 Macro desconhecida: 'rate'

LF0215 - Gerador de arquivos SPED PIS/COFINS

Linha de Produto:	Datasul
Segmento:	Manufatura
Módulo:	MLF - Configurador Layout Fiscal
Função:	LF0215 - Gerador de arquivos SPED PIS/COFINS
Situação /Requisito:	Problema de performance na geração do SPED Contribuições.
Solução /Implementação:	Foram realizadas alterações no programa para melhorar o desempenho da geração do arquivo.
Tickets relacionados:	652266.
Requisito:	DMANFISDTS-787

 Macro desconhecida: 'rate'

LF0203 - Manutenção/consulta das informações de todas as tabelas.

Linha de Produto:	Datasul
Segmento:	Manufatura
Módulo:	MLF - Módulo Layout Fiscal
Função:	LF0203 - Manutenção/consulta das informações de todas as tabelas .
Situação /Requisito:	Ao utilizar a opção "Exportar Dados para o Microsoft Excel" no programa LF0203 (Manutenção/consulta das informações de todas as tabelas) para uma tabela com mais de 65500 registros, são demonstrados inconsistências Progress e a mesma não é gerada.
Solução /Implementação:	Foi alterado o programa para que permita gerar a planilha Excel independente da quantidade de registros.
Tickets relacionados:	671677
Requisi to:	DMANFISDTS-1046

 Macro desconhecida: 'rate'

LF0201 - Ato Cotepe 70/05

Linha de Produto:	Datasul
Segmento:	Manufatura
Módulo:	MLF - Configurador Layout Fiscal
Função:	LF0201 - Ato Cotepe 70/05
Situação /Requisito:	<p>Os documentos fiscais de serviços tomados pela aquisição sem a retenção do imposto ISS, não deverão ser informados no Bloco B do livro eletrônico definido no Ato COTEPE 70/2005. Mas sim, para evitar omissão de informações, entende-se que o documento deve ser apresentado no Bloco A. Entretanto, documentos fiscais cujos modelo 03 não são considerados no bloco A.</p> <p>Essa situação faz com que ocorra a inconsistência abaixo na validação do arquivo:</p> <p>“ERRO 1. Existem valores que não devem ser incluídos no arquivo, pois não foram utilizados. Essa validação está de acordo com o layout Livro Eletrônico As informações não utilizadas pertencem ao Registro: 0150 - Tabela de Cadastro do Participante. Campo:2 - Código de identificação do participante no arquivo.”</p> <p>As notas de aquisição sem a retenção de ISS cujo modelo 03 não são geradas no bloco A do arquivo Ato Cotepe 70, porém, o participante deste documento é gerado no registro 0150.</p>
Solução /Implementação:	<p>Foi realizada alteração na geração do Livro Eletrônico de Brasília - Ato Cotepe 70 para considerar no bloco A também os documentos de serviço modelo 03, pois atualmente não são considerados.</p> <p>Para que passe a gerar os documentos fiscais de serviço modelo "03" no bloco A é necessário realizar a atualização do leiaute 1-Ato Cotepe , importando pelo programa LF0301.</p>
Tickets relacionados:	679466

Requisi to:	DMANFISDTS-799
--------------------	----------------

 Macro desconhecida: 'rate'

LF0221 - Geração do eDoc

Linha de Produto:	Datasul.
Segmento:	Manufatura.
Módulo:	MLF - Configurador Layout Fiscal.
Função:	LF0221 - Geração do eDoc
Situação /Requisito:	Ao extrair as informações do eDoc pelo LF0221, o registro C300 é carregado com a NCM do cadastro do produto (CD0903).
Solução /Implementação:	Foi alterado o programa LF0221 para considerar sempre a NCM do item do documento do Configurador Layout Fiscal (MLF).
Tickets relacionados:	711425
Requisito:	DMANFISDTS-897

 Macro desconhecida: 'rate'

LF0201 - Gerador de arquivos do Layout

Linha de Produto:	Datasul.
Segmento:	Manufatura.
Módulo:	MLF - Configurador Layout Fiscal .
Função:	LF0201 - Gerador de arquivos do Layout.
Situação /Requisito:	Está sendo gerado no arquivo do Ato Cotepe 70 o registro 0150 (emitente) para notas modelo 65, essas notas geram no registro C550 e neste registro não há campo para o código do emitente.
Solução /Implementação:	Foi alterada a geração do registro 0150 para não criar os emitentes dos registros C550 gerados para o modelo 65.
Tickets relacionados:	721570.
Requisito:	DMANFISDTS-930



Macro desconhecida: 'rate'

LF0203 - Manutenção/consulta das informações de todas as tabelas

Linha de Produto:	Datasul
Segmento:	Manufatura
Módulo:	MLF - Configurador Layout Fiscal
Função:	LF0203 - Manutenção/consulta das informações de todas as tabelas
Situação /Requisito:	Não é possível inserir dados nas tabelas digita do bloco K quando o banco de dados é Oracle, é demonstrada inconsistência Oracle de posicionamento de Query.
Solução /Implementação:	Foi alterado o programa para que seja possível inserir informações nas tabelas "DWF-digita" do bloco K .
Tickets relacionados:	728381
Requisi to:	DMANFISDTS-1017



Macro desconhecida: 'rate'

LF0215 - SPED Contribuições

Linha de Produto:	Datasul
Segmento:	Manufatura
Módulo:	MLF - Configurador Layout Fiscal
Função:	LF0215 - SPED Contribuições
Situação /Requisito:	O valor do campo 10 (VL_AJUS_REDUÇ) dos registros M210/M610 referente aos ajustes do registro M220 não são gerados na primeira execução do programa, somente na segunda execução o campo 10 é alimentado.
Solução /Implementação:	Foi alterada a rotina para carregar o valor do campo 10 dos registros M210/M610 corretamente na primeira execução do programa.
Tickets relacionados:	734207
Requisi to:	DMANFISDTS-1092

 Macro desconhecida: 'rate'

LF0202 - Extrator das Informações EMS

Linha de Produto:	Datasul
Segmento:	Manufatura
Módulo:	MLF - Configurador Layout Fiscal.
Função:	LF0202 - Extrator das Informações EMS
Situação /Requisito:	Ao realizar a extração dos dados para o SPED Fiscal pelo LF0202 é assinalada a opção: "IPI e ICMS-ST destacados sem direito a crédito - Considerar no valor da mercadoria (C170)", n o entanto nas notas lançadas com mais de uma natureza (Múltiplas naturezas) não gerando corretamente o valor nos campos C100 (campo 16- VL_MERC) e C170 (campo 07- VL_ITEM), pois acaba não considerando o valor do IPI e ICMS-ST no valor da mercadoria.
Solução /Implementação:	Realizada a alteração no extrator das informações EMS para que considere o parâmetro "IPI e ICMS-ST destacados sem direito a crédito - Considerar no valor da mercadoria (C170)" mesmo com o conceito de mais de uma natureza no documento ou de Múltiplas naturezas (RE0103).
Tickets relacionados:	763400
Requisi to:	DMANFISDTS-1162



Macro desconhecida: 'rate'

LF0215 - SPED Contribuições

Linha de Produto:	Datasul
Segmento:	Manufatura.
Módulo:	MLF - Configurador do layout fiscal.
Função:	LF0215 - SPED Contribuições .
Situação /Requisito:	Não está sendo totalizado os valores de PIS e COFINS no registro A100 do SPED Contribuições quando a natureza de operação (CFOP) inicia com "3".
Solução /Implementação:	Foi alterado o programa para totalizar os valores de PIS/COFINS no registro A100.
Tickets relacionados:	764890
Requisi to:	DMANFISDTS-1128



Macro desconhecida: 'rate'

LF0200 - Interpretador de Layout Fiscal

Linha de Produto:	Datasul
Segmento:	Manufatura
Módulo:	MLF - Configurador Layout Fiscal.
Função:	LF0200 - Interpretador de Layout Fiscal
Situação /Requisito:	Apresenta erro na validação do SPED Fiscal, no registro C800 quando o número do documento possui mais de 6 dígitos
Solução /Implementação:	Realizada alteração no layout fiscal para que o número do cupom fiscal (NUM_CFE) no registro C800 passe a gerar no formato numérico, assim suprimindo os zeros à esquerda, conforme guia prático.
Tickets relacionados:	777499
Requisi to:	DMANFISDTS-1257



Macro desconhecida: 'rate'

LF0221 - Geração eDoc

Linha de Produto:	Datasul.
Segmento:	Manufatura.
Módulo:	MLF - Configurador Layout Fiscal .
Função:	LF0221 - Geração eDoc.
Situação /Requisito:	Na geração do arquivo magnético eDoc, quando a observação utilizada no registro 0450 (campo 03) é menor que 10 dígitos, ocorrem erros na validação do arquivo.
Solução /Implementação:	Foi alterada a geração do arquivo para que quando a observação for menor que 10 dígitos, o campo seja preenchido com espaços em branco.
Tickets relacionados:	810303
Requisi to:	DMANFISDTS-1182



Macro desconhecida: 'rate'

LF0202 - Extrator das Informações EMS

Linha de Produto:	Manufatura
Segmento:	Datasul
Módulo:	MLF - Configurador Layout Fiscal.
Função:	LF0202 - Extrator das Informações EMS
Situação /Requisito:	Quando realizado o processamento do extrator para uma faixa de notas ou por período o valor do seguro não estava sendo atualizado para todos os documentos fiscais de saídas contidos nesta faixa. Realizando o processamento apenas para um único documento o valor estava sendo atualizado corretamente.
Solução /Implementação:	O programa extrator foi alterado para calcular o valor do seguro, mesmo quando selecionado uma faixa de notas ou por período.
Tickets relacionados:	819380
Requisi to:	DMANFISDTS-1238



Macro desconhecida: 'rate'

LF0220 - Geração do SEF

Linha de Produto:	Datasul
Segmento:	Manufatura.
Módulo:	MLF - Configurador Layout Fiscal.
Função:	LF0220 - Geração do SEF .
Situação /Requisito:	Quando é realizada a importação dos dados de Cupom fiscal para geração do registro E060 do arquivo SEF_LA, os dados não são importados corretamente conforme definido no layout.
Solução /Implementação:	Foi alterada a importação para que os dados sejam importados corretamente conforme determina o layout.
Tickets relacionados:	821387
Requisi to:	DMANFISDTS-1229



Macro desconhecida: 'rate'

LF0222 - Geração do Arquivo DIEF-ES

Linha de Produto:	Datasul.
Segmento:	Manufatura.
Módulo:	MLF - Configurador Layout Fiscal.
Função:	LF0222 - Geração do Arquivo DIEF-ES.
Situação /Requisito:	Não é possível informar um diretório para a geração do arquivo da Dief ES e relatório auxiliar, sempre é gerado na seção temporária da máquina.
Solução /Implementação:	Foi inserido o campo "Diretório Geração Arquivo" para que seja informado o diretório para geração dos arquivos, por default será carregado a seção temporária da máquina.
Tickets relacionados:	827976.
Requisi to:	DMANFISDTS-1226



Macro desconhecida: 'rate'

3.5.2 Obrigações Fiscais - Manutenção - 12.1.17

OF0305 – Manutenção Documentos Fiscais

Linha de Produto:	Datasul
Segmento:	Manufatura
Módulo:	MOF - Obrigações Fiscais
Função:	OF0405 - Relatório de Documentos Fiscais OF0312 - Importação Notas LF0202 - Extrator das Informações EMS OF0305 - Manutenção Documentos Fiscais OF0311 - Consulta Documentos Fiscais
Situação /Requisito:	O Recebimento e Faturamento alimentam o código CEST no campo it-doc-fisc.char-1, mas em MOF (Obrigações Fiscais) e no MLF (Configurador Layout Fiscal) esta buscando da it-doc-fisc.cod-livre-1.
Solução /Implementação:	Os programas do MLF e MOF foram alterados para realizarem a leitura do campo correto, onde é alimentado pelo recebimento e faturamento.
Tickets relacionados:	542551
Requisito:	DMANFISDTS-209



Macro desconhecida: 'rate'

OF0326 - DIPAM B Nova GIA SP

Linha de Produto:	Datasul.
Segmento:	Manufatura.
Módulo:	MOF - Obrigações Fiscais.
Função:	OF0326 - DIPAM B Nova GIA SP.
Situação /Requisito:	Quando a nota possui mais de uma sequência para o mesmo item, o programa OF0326 considerada apenas a primeira sequência para o cálculo.
Solução /Implementação:	Foi alterada a geração do cálculo para considerar todos os itens independente da sequência.
Tickets relacionados:	561967
Requisitos:	DMANFISDTS-564



Macro desconhecida: 'rate'

OF0963 - Inovar-Auto Fornecedores.

Linha de Produto:	Datasul.
Segmento:	Manufatura.
Módulo:	MOF - Obrigações Fiscais.
Função:	OF0963 - Inovar-Auto Fornecedores.
Situação /Requisito:	Não são apresentadas todas as despesas cadastradas no CD2565 (Cadastro despesas e impostos) no grid "Despesas de Importação - Compõe CIF" na pasta Cálculo do programa OF0963 .
Solução /Implementação:	Foi alterado o programa para que as despesas cadastradas sejam listadas corretamente no grid "Despesas de Importação - Compõe CIF" .
Tickets relacionados:	578349
Requisito:	DMANFISDTS-685



Macro desconhecida: 'rate'

OF0739 - Arq Fisco Normativa 86 e 87/INSS.

Linha de Produto:	Datasul.
Segmento:	Manufatura.
Módulo:	MOF - Obrigações Fiscais
Função:	OF0739 - Arq Fisco Normativa 86 e 87/INSS.
Situação /Requisito:	Não está gerando o número do documento fiscal nos arquivos 438, 439, 4104, 4105, 4106, 4113, 4114 e 4115.
Solução /Implementação:	Foi alterada a impressão dos arquivos para demonstrar o número do documento fiscal conforme layout definido.
Tickets relacionados:	584389 .
Requisi to:	DMANFISDTS-476



Macro desconhecida: 'rate'

OF0503 - Apuração IPI/CFOP Classificação Fiscal.

Linha de Produto:	Datasul.
Segmento:	Manufatura.
Módulo:	MOF - Obrigações Fiscais.
Função:	OF0503 - Apuração IPI/CFOP Classificação Fiscal.
Situação /Requisito:	Ao executar o programa OF0503 em RPW é gerado o relatório, no entanto na consulta do pedido é demonstrando como execução com inconsistência , e no detalhe da inconsistência é demonstrada a mensagem "TOTAL GERAL" .
Solução /Implementação:	Foi alterado o programa para que possua o acompanhamento durante a sua execução, desta forma ao executar a rotina em RPW a execução será gerada com sucesso.
Tickets relacionados:	608288
Requisitos:	DMANFISDTS-587



Macro desconhecida: 'rate'

CD0204 - Implantação Item

Linha de Produto:	Datasul
Segmento:	Manufatura
Módulo:	MOF - Módulo Obrigações Fiscais
Função:	CD0204 - Implantação Item
Situação /Requisito:	Ao exportar informações de um item do cd0204 para outros estabelecimentos (botão exportar), o tipo de item da família /estabelecimento informado no cd0145 não está atualizando o tipo de item no cd0147.
Solução /Implementação:	Na exportação do item no cd0204, o tipo de item será atualizado no cd0147 conforme tipo do item da família/estabelecimento informado no cd0145.
Tickets relacionados:	620836
Requisi to:	DMANFISDTS-909



Macro desconhecida: 'rate'

OF0326 - DIPAM-B Nova GIA SP

Linha de Produto:	Datasul
Segmento:	Manufatura
Módulo:	MOF - Obrigações Fiscais
Função:	OF0326 - DIPAM-B Nova GIA SP
Situação /Requisito:	O programa OF0326 está calculando, para a DIPAM código 2.3, documentos que não possuem a informação de local de coleta no CD4035.
Solução /Implementação:	Foi alterado o programa OF0326 para calcular a DIPAM código 2.3 apenas nos documentos que possuem informação de local de coleta no CD4035.
Tickets relacionados:	674226
Requisito:	DMANFISDTS-894



Macro desconhecida: 'rate'

OF0172 - Relacionamento NF Saída X NF Entrada CAT158 / OF0173 - Identificação das Operações c/Direito Ressarcimento ICMS-ST

Linha de Produto:	Datasul
Segmento:	Manufatura
Módulo:	MOF - Modulo de Obrigações Fiscais
Função:	OF0172 - Relacionamento NF Saída X NF Entrada CAT158 OF0173 - Identificação das Operações c/Direito Ressarcimento ICMS-ST
Situação /Requisito:	Gera valor negativo para o campo "VL Unitario Ressarcimento" quando o valor unitário do ICMS (15-VL_UNIT_ICMS_ULT_E) é maior que a multiplicação entre os campos 09-VL_UNIT_BC_ST e 16-ALIQ_ST_ULT_E.
Solução /Implementação:	<p>Conforme instruções do guia prático, o valor do campo 17-VL_UNIT_RES deve ser maior ou igual que "0" (zero), e deve corresponder a multiplicação entre os campos VL_UNIT_BC_ST e ALIQ_ST_ULT_E, subtraindo, deste resultado, o campo VL_UNIT_ICMS_ULT_E.</p> <p>O programa OF0172 (Relacionamento NF Saída X NF Entrada CAT158) foi alterado para não gerar o valor unitário do ressarcimento negativo. No programa OF0173 (Identificação das Operações c/Direito Ressarcimento ICMS-ST) o ajuste referente ao ressarcimento de ICMS-ST será gerado apenas para valor maior que zero.</p>
Tickets relacionados:	778202
Requisi to:	DMANFISDTS-1081



Macro desconhecida: 'rate'

OF0321 - Geração Arq Magnético DIME SC

Linha de Produto:	Datasul
Segmento:	Manufatura
Módulo:	MOF - Módulo Obrigações Fiscais
Função:	OF0321 - Geração Arq Magnético DIME SC
Situação /Requisito:	Ocorre a inconsistência na validação da Dime para estabelecimentos que não possuem crédito presumido, pois está sendo gerando o quadro 14 com os itens 040 e 199 zerados "Erro: Registro 35 - Campo Valor - Não devem ser informados valores zerados"
Solução /Implementação:	Foi alterado o programa para não gerar mais informações do quadro 14 quando o estabelecimento não possui crédito presumido.
Tickets relacionados:	787878
Requisi to:	DMANFISDTS-1123



Macro desconhecida: 'rate'

OF0312 - Importação de Notas em OF

Linha de Produto:	Datasul
Segmento:	Manufatura
Módulo:	MOF - Obrigações Fiscais
Função:	OF0312 - Importação de Notas em OF
Situação /Requisito:	Ao realizar a importação de um documento de saída não está importando corretamente o campo "Data de saída do Documento" mesmo informando no layout, esta data também é apresentada no OF0305 e OF0311 no campo Dt Saída, porém não está sendo apresentada devido à importação não estar considerando.
Solução /Implementação:	Foi alterado o programa OF0312 para realizar a importação da "Data de saída do Documento" para as notas fiscais de Saídas, assim deverá ser apresentada a data nos programas OF0305 e OF0311 no campo "Dt Saída".
Tickets relacionados:	811812
Requisi to:	DMANFISDTS-1244



Macro desconhecida: 'rate'

OF0340 - Geração do Arquivo GIA ST.

Linha de Produto:	Datasul.
Segmento:	Manufatura.
Módulo:	MOF - Módulo de Obrigações Fiscais.
Função:	OF0340 - Geração do Arquivo GIA ST.
Situação /Requisito:	A inscrição estadual está sendo gerada no arquivo da GIA ST com "-".
Solução /Implementação:	Alterada a geração do arquivo para não apresentar os caracteres "-", "/", "\" e "." na impressão do registro.
Tickets relacionados:	828211
Requisi to:	DMANFISDTS-1232



Macro desconhecida: 'rate'

3.5.3 Recuperação de Impostos - Manutenção - 12.1.17

239819 DMANFISDTS-826 DT Crédito de ICMS em parcela única

RE0413 - Atualização MRI X Recebimento / RE1001 - Manutenção de Documentos

Linha de Produto:	Datasul
Segmento:	Manufatura
Módulo:	MRI - Recuperação de Impostos
Função:	RE0413 - Atualização MRI X Recebimento RE1001 - Manutenção de Documentos
Situação /Requisito:	O DECRETO Nº 703 DE MAIO DE 2016 do estado de Santa Catarina permitiu que bens com crédito até R\$ 1.000,00 possam ter apropriação em parcela única. Dessa forma, deverá ser feita uma alteração no momento da integração do bem do Recebimento com o módulo Recuperação de Impostos (MRI), para criar o bem no RI0202 (Inclusão de Bens), para que seja gerado com parcela única quando o valor do ICMS for igual ou inferior a mil reais e o estado do estabelecimento for SC.
Solução /Implementação:	Foi criada a função “FIS Parcela-Unica-Mri 01” que deve ser ativada via CD7070 (Função Liberação Especial), quando ela estiver ativa caso o estabelecimento for do estado de Santa Catarina e o valor do crédito de ICMS for igual ou inferior a mil será gerado o bem com parcela única.
Tickets relacionados:	239819
Requisito:	DMANFISDTS-826



Macro desconhecida: 'rate'

RE1001 - Manutenção de Documentos

Linha de Produto:	Datasul.
Segmento:	Manufatura.
Módulo:	MRI - Recuperação de Impostos
Função:	RE1001 - Manutenção de Documentos.
Situação /Requisito:	<p>Foi inserida uma regra para não atualizar os documentos sem alíquota de ICMS para o módulo do MRI.</p> <p>Entretanto, a mensagem 17006 é apresentada para todos os documentos CIAP, parametrizado como compra e venda de ativo, pois o ICMS está sem alíquota, porém algumas notas realmente não tem crédito de ICMS, somente de PIS/COFINS. Devido a esta validação a nota não é atualizada.</p>
Solução /Implementação:	Foi alterada a mensagem para ser apenas uma advertência e não bloquear a nota no RE1001, a mensagem será demonstrada no log de acompanhamento quando o item não possuir, alíquota de ICMS, alíquota de PIS, Alíquota de COFINS, valor do simples nacional e valor de ICMS Complementar.
Tickets relacionados:	525385.
Requisi to:	DMANFISDTS-232



Macro desconhecida: 'rate'

RI0414 - Diário Auxiliar

Linha de Produto:	Datasul
Segmento:	Manufatura
Módulo:	MRI - Recuperação de Impostos
Função:	RI0414 - Diário Auxiliar
Situação:	Ao executar o programa RI0414 ocorre a inconsistência progress número 293 em ambiente linux.
Solução:	O programa foi alterado para não apresentar mais a inconsistência progress.
Tickets relacionados:	554106
Requisi to:	DMANFISDTS-229



Macro desconhecida: 'rate'

RI0420 - Relacionamento do Bem

Linha de Produto:	Datasul
Segmento:	Manufatura
Módulo:	MRI - Recuperação de Impostos
Função:	RI0420 - Relacionamento do Bem
Situação:	Ao agendar a execução do programa RI0420 por RPW, o programa retorna uma mensagem informando que o relatório é executado com inconsistências.
Solução:	Foi implementado um controle de acompanhamento (utp/ut-acomp.p) e ao fim do programa é chamada a procedure pi-finalizar, conforme outros programas.
Tickets relacionados:	554148
Requisi to:	DMANFISDTS-230

 Macro desconhecida: 'rate'

RI0105 - Grupos X Estabelecimentos

Linha de Produto:	Datasul.
Segmento:	Manufatura.
Módulo:	MRI - Recuperação de Impostos.
Função:	RI0105 - Grupos X Estabelecimentos.
Situação /Requisito:	Quando é informado o centro de custo no programa RI0105 (Grupos X Estabelecimentos) ocorre o erro "25.997 - Conta Contábil Inválida - 1137 (EMS5)", mesmo a conta contábil e centro de custo estando parametrizados corretamente, isto ocorre pois a validação não está sendo feita para o estabelecimento que está em tela.
Solução /Implementação:	Foi alterado o programa para realizar a validação corretamente, conforme dados digitados em tela.
Tickets relacionados:	677122 .
Requisito:	DMANFISDTS-823



Macro desconhecida: 'rate'

RI0206 - Requisições

Linha de Produto:	Datasul.
Segmento:	Manufatura.
Módulo:	MRI – Recuperação de Impostos.
Função:	RI0206 - Requisições.
Situação /Requisito:	Não é considerado na criação da estrutura bens cuja a tributação de ICMS esteja diferente de Outras, mas existem situações onde a tributação de ICMS é Isentas e o usuário possui direito ao crédito de PIS e COFINS.
Solução /Implementação:	Foi alterado o programa para criar a estrutura quando o bem possuir a tributação de ICMS igual a Outras.
Tickets relacionados:	678921
Requisito:	DMANFISDTS-920



Macro desconhecida: 'rate'

RI0412 - Contabilização de Impostos

Linha de Produto:	Datasul
Segmento:	Manufatura
Módulo:	MRI – Recuperação de Impostos.
Função:	RI0412 - Contabilização Impostos
Situação /Requisito:	No MRI utilizando o conceito de Ordem de Produção, ao ser realizado a contabilização de um bem filho, atualizado para o MRI através do recebimento, o valor do imposto não está sendo contabilizado na conta de Imobilizado em Andamento Pendente.
Solução /Implementação:	Foi alterado o programa RI0412 para que ao ser realizada a contabilização de um bem filho, atualizado para o MRI através do recebimento, o valor do imposto seja contabilizado na conta de Imobilizado em Andamento Pendente.
Tickets relacionados:	724639
Requisi to:	DMANFISDTS-1043



Macro desconhecida: 'rate'

RI0209 - Integrações Produção/Estoque/MI-Pr. Acabados

Linha de Produto:	Datasul
Segmento:	Manufatura
Módulo:	MRI - Recuperação de Impostos
Função:	RI0209 - Integrações Produção/Estoque/MI-Pr. Acabados
Situação /Requisito:	O programa está listando ordens de produção cujo o estado está diferente de 7- Finalizada ou 8-Terminada. Está sendo verificado apenas se a ordem possui um movimento de "ACA" para o período que está sendo executado o programa
Solução /Implementação:	O programa foi alterado para buscar apenas ordens cujo o estado esteja como Finalizado (7) ou Terminado (8).
Tickets relacionados:	778910
Requisi to:	DMANFISDTS-1107

 Macro desconhecida: 'rate'

3.6 Logística - Manutenção - 12.1.17

3.6.1 Automação e Coleta de Dados - Manutenção - 12.1.17


BC0302 - PROBLEMA NA APRESENTAÇÃO DOS REGISTROS DA CONSULTA DE TRANSAÇÃO

Linha de Produto:	Datasul
Segmento:	Supply Chain - Logística
Módulo:	MBC
Função:	BC0302 - Consulta Transação
Situação /Requisito:	<p>Os dados da tabela bc-trans não são apresentados corretamente no pacote 12.1.14.</p> <p>Na tela Consulta Transação, a o consultar os dados referentes às transações de embarque que foram criadas em 2015, por exemplo, não estão sendo apresentadas todas as informações. Se for efetuada uma consulta dos registros de 2017, estes são apresentados corretamente.</p> <p>Se estes mesmos dados forem consultados em uma base 12.1.11, na qual o cliente estava antes da atualização, estes serão apresentados corretamente, porém, os dados atuais, não.</p> <p>Este problema foi reportado pelo cliente apenas com a transação Embarque. Como não existiam registros desta transação em nosso ambiente, os dados da tabela bc-trans do cliente foram importados e, em seguida, simulados.</p>
Solução /Implementação:	O programa foi alterado para que sejam carregadas corretamente as informações da transação.
Tickets relacionados:	471318
Requisi to:	DLOGWMSDTS-85



BC9026 - PROBLEMA NA VALIDAÇÃO DE IMPRESSORA

Linha de Produto:	Datasul
Segmento:	Supply Chain - Logística
Módulo:	MBC - Coletor de Dados
Função:	BC9026 - Impressão de Etiqueta
Situação /Requisito:	<p>Ao imprimir as etiquetas utilizando um <i>layout</i> que aponta para uma impressora cadastrada em um diretório de rede ao qual o usuário não tem acesso, é apresentado o seguinte erro Progress: **Nao foi possivel abrir: \\sc-w009\zebra-ait Erro=2. (98)</p> <p>Seguido pelo erro: **Tentativa de gravar no fluxo fechado s-etiqueta. (1387).</p> <p>A etiqueta é gerada, porém, não é impressa e o erro está causando travamento de registros.</p>
Solução /Implementação:	Alterado o bcapi007 para que seja validada a impressora e a criação da <i>stream</i> .
Tickets relacionados:	693764
Requisi to:	DLOGWMSDTS-73



BC9001 - TRANSFERÊNCIA DE MATERIAIS

Linha de Produto:	Datasul
Segmento:	Supply Chain - Logística
Módulo:	MBC - Coletor de Dados
Função:	BC9001 - Transferência de Materiais
Situação /Requisito:	O processo da transação Separação de Packing está apresentando um erro Progress quando este é executado em ambiente Linux.
Solução /Implementação:	O programa foi alterado para que não ocorra mais o erro Progress.
Tickets relacionados:	555105
Requisi to:	DLOGWMSDTS-68



Macro desconhecida: 'rate'

BC9026 - SEPARAÇÃO PACKING

Linha de Produto:	Datasul
Segmento:	Supply Chain - Logística
Módulo:	MBC - Coletor de Dados
Função:	BC9043 - Separação Packing
Situação /Requisito:	O processo da transação Separação de Packing está apresentando um erro Progress, quando este é executado em ambiente Linux.
Solução /Implementação:	O programa foi alterado para que não ocorra mais o erro Progress.
Tickets relacionados:	634254
Requisi to:	DLOGWMSDTS-202



Macro desconhecida: 'rate'

BC9044 - CORREÇÃO DE ERRO PROGRESS

Linha de Produto:	Datasul
Segmento:	Supply Chain - Logística
Módulo:	MBC - Coletor de Dados
Função:	BC9044 - Convocação Ativa
Situação /Requisito:	Ao acessar a transação de convocação ativa - WMOut010, pelo BC9044, depois de informar o coletor e o equipamento, o sistema apresenta erro Progress de passagem de parâmetros ao buscar as tarefas.
Solução /Implementação:	O programa foi alterado para que não ocorra mais este erro Progress.
Tickets relacionados:	693764
Requisi to:	DLOGWMSDTS-130



Macro desconhecida: 'rate'

BC9018 - PROBLEMA NA APRESENTAÇÃO DAS TAREFAS

Linha de Produto:	Datasul
Segmento:	Supply Chain - Logística
Módulo:	MBC
Função:	BC9018 - Picking WMS
Situação /Requisito:	Mesmo que o parâmetro Verifica acesso equipamento não esteja assinalado, as tarefas não são apresentadas por este programa se não houver endereços relacionados ao equipamento de transporte.
Solução /Implementação:	O programa foi alterado para que as tarefas sejam apresentadas corretamente.
Tickets relacionados:	730192
Requisi to:	DLOGWMSDTS-152



Macro desconhecida: 'rate'

3.6.2 Frete Embarcador - Manutenção - 12.1.17

Controle de Fretes - Manutenção - 12.1.17

CD0433/ CD0089 - MELHORIA PARA PERMITIR DESATUALIZAR FATURA COM OUTROS MOVIMENTOS DO FINANCEIRO

Linha de Produto:	Datasul
Segmento:	Supply Chain - Logística
Módulo:	SIGAGFE
Função:	CD0433 - Monitor de Integração SIGAGFE X Datasul CD0089 - Parâmetros Integração - EMS X GFE
Situação /Requisito:	Não é possível realizar a desatualização da fatura de frete, quando esta possui algum movimento além de implantação no financeiro Datasul.
Solução /Implementação:	Foi realizada a criação de um parâmetro para que quando a fatura possuir algum movimento além do de implantação no financeiro, seja realizado o estorno desta fatura, possibilitando realizar uma nova integração deste documento.
Conversores e Parâmetros:	Permite Estorno de Títulos Baixados (programa CD0089 > aba Financeiro). Com o parâmetro desmarcado (padrão), será mantido o comportamento atual. Caso seja enviada uma desatualização para um título com movimento de baixa, esta não será realizada e apresentará uma mensagem de inconsistência no CD0433. Com o parâmetro marcado, será realizado um estorno do título, desatualizando o documento no GFE, e permitindo realizar uma nova integração.
Tickets relacionados:	390901
Requisito:	MLOG-1514



PD4000- SIMULAÇÃO DE CÁLCULOS COM TRECHOS

Linha de Produto:	Datasul
Segmento:	Supply Chain - Logística
Módulo:	SIGAGFE
Função:	PD4000 - Implantação de Pedidos
Situação /Requisito:	Ao realizar a simulação de frete no PD4000, caso seja encontrada mais de uma tabela que atenda a rota, os prazos não são apresentados corretamente. O sistema está sempre somando os prazos de entrega, conforme encontrados nas diversas tabelas de frete.
Solução /Implementação:	O programa foi alterado para realizar corretamente o cálculo dos prazos de entrega, na simulação de frete do ERP Datasul.
Tickets relacionados:	401675
Requisi to (informe o requisito relacionado):	MLOG-2028



CD0433 - CORREÇÃO DA INTEGRAÇÃO DO VALOR DO PEDÁGIO COM O RECEBIMENTO DATASUL

Linha de Produto:	Datasul
Segmento:	Supply Chain - Logística
Módulo:	SIGAGFE
Função:	CD0433 - Monitor de Integração SIGAGFE X Datasul
Situação /Requisito:	O valor do pedágio não é destacado, quando a informação de pedágio no ICMS ou no PIS/COFINS está diferente da informação de Pedágio no Frete.
Solução /Implementação:	O programa foi alterado para quando o pedágio não fizer parte do ICMS e /ou PIS/COFINS, mas fizer parte do frete, o valor do pedágio seja destacado na integração com o recebimento.
Tickets relacionados:	468449
Requisi to:	DLOGGFE-530 (Complemento Protheus - DLOGGFE-638)



Macro desconhecida: 'rate'

CD0435 - CORREÇÃO DA EXIBIÇÃO DE CIDADE ESTRANGEIRA NA TELA DE REDESPACHANTES

Linha de Produto:	Datasul
Segmento:	Supply Chain - Logística
Módulo:	SIGAGFE
Função:	CD0435 - Itinerário
Situação /Requisito:	Ao utilizar um emitente estrangeiro como destinatário da nota fiscal de saída, ao acessar a opção de redespachantes, é apresentada a cidade incorreta no itinerário.
Solução /Implementação:	O programa foi alterado para que, quando a cidade do destinatário for estrangeira, seja realizada a busca com base no nome da cidade do destinatário, e não somente com base no código.
Tickets relacionados:	475318
Requisi to:	MLOG-1890



Macro desconhecida: 'rate'

APB721AA.R - CORREÇÃO DA VALIDAÇÃO QUANDO A AÇÃO ELIMINAÇÃO DO FINANCEIRO ESTIVER COMO IMPEDIR

Linha de Produto:	Datasul
Segmento:	Supply Chain - Logística
Módulo:	SIGAGFE
Função:	apb721aa.r - Estorno de título e movimentos
Situação /Requisito:	Ao realizar a exclusão manual do título do financeiro, não é respeitado o parâmetro ação de eliminação do CD0089. Com o parâmetro marcado para impedir, o sistema permite realizar a exclusão pelo financeiro.
Solução /Implementação:	O programa foi alterado para que valide o parâmetro de ação eliminação do CD0089 e, caso esteja marcado como impedir, não permita realizar a exclusão pelo financeiro.
Tickets relacionados:	477520
Requisi to (informe o requisito relacionado):	MLOG-1922



Macro desconhecida: 'rate'

CD0433 - GRAVAÇÃO DO CAMPO DE ICMS

Linha de Produto:	Datasul
Segmento:	Supply Chain - Logística
Módulo:	SIGAGFE
Função:	CD0433 - Monitor de Integração SIGAGFE x Datasul
Situação /Requisito:	<p>Atualmente, o valor do ICMS é levado somente quando a tributação do item for igual a "Tributado" (considera também o ICMS substituto, quando gera crédito).</p> <p>Uma nova necessidade surgiu em OF, já implementada pelo recebimento, que todo o valor de ICMS destacado, independentemente de ser tributado ou não, também vá para um novo campo, pois é necessário informar o valor de ICMS sem aproveitamento de crédito em uma nova obrigação fiscal.</p> <p>A partir dessa implementação, um novo campo passará a receber sempre o valor do ICMS Não Tributado (Outros), que até essa liberação era calculado no Recebimento, porém não integrado com OF.</p>
Solução /Implementação:	Foi alterado o programa cdf433.i2 para gravar o valor no campo livre-1.
Tickets relacionados:	490164
Requisi to (informe o requisito relacionado):	MLOG-1897



Macro desconhecida: 'rate'

CD0433 / C D0024 - CRIAÇÃO DE VARIÁVEL DE RETORNO NO ENGINE DE REGRAS PARA CONFIGURAÇÃO DO ITEM DE SERVIÇO

DO DOCUMENTO FISCAL GERADO VIA APROPRIAÇÃO DE DESPESAS DE FRETE

Linha de Produto:	Datasul
Segmento:	Supply Chain - Logística
Módulo:	SIGAGFE
Função:	CD0433 - Monitor de Integração SIGAGFE X Datasul CD0024 - Engine de Regras
Situação /Requisito:	Na apropriação da despesa não existe a possibilidade de alterar o item do fiscal, quando a nota de rateio é integrada para o módulo de obrigações fiscais Datasul.
Solução /Implementação:	<p>Foi atualizado o programa de integração da apropriação de despesas de frete do Datasul x GFE com nova variável de retorno da Engine de regras, a qual permite a configuração de um item fiscal.</p> <p>Foi criada nova variável de retorno para o Engine no tipo de operação 'GFE-RE': item-fiscal.</p> <p>No programa Engine de Regras (CD0024), localize o tipo de operação GFE-RE. Cadastre as variáveis, regras e condições para a alteração do item de integração com o fiscal e, na aba Retorno, informe a variável 'item-fiscal' e o seu valor.</p> <p>A informação de retorno é gravada no campo 'char-1', da tabela docum-est, posição 176, tamanho 16.</p>
Tickets relacionados:	583972
Requisito:	DLOGGFE-51



Macro desconhecida: 'rate'

CD0433 - CÓDIGO TRIBUTAÇÃO ISS INVÁLIDO

Linha de Produto:	Datasul
Segmento:	Supply Chain - Logística
Módulo:	SIGAGFE
Função:	CD0433 - Monitor de Integração SIGAGFE x Datasul
Situação /Requisito:	Ao utilizar a contabilização pelo Recebimento (regime de competência), para um Documento de Frete relacionado a notas de frete de venda, e o Documento de Frete for uma Nota Fiscal de Serviço de Transporte, isto é, com imposto ISS, se a tributação do ISS for outras, ao enviar o Documento de Frete para o Fiscal ocorre a mensagem "Código Tributação ISS Inválido".
Solução /Implementação:	Foram efetuadas alterações para gerar corretamente o documento no RE1001, sem apresentar a mensagem "Código Tributação ISS Inválido".
Tickets relacionados:	621503
Requisito (informe o requisito relacionado):	MLOG-2147



Macro desconhecida: 'rate'

CD0433 - MELHORIA PARA PERMITIR A ATIVAÇÃO/DESATIVAÇÃO AUTOMÁTICA DOS ESTABELECIMENTOS DE INTEGRAÇÃO

Linha de Produto:	Datasul
Segmento:	Supply Chain - Logística
Módulo:	SIGAGFE
Função:	CD0433 - Monitor de Integração - EMS X GFE
Situação /Requisito:	O usuário não possui um botão para ativar ou desativar todos os estabelecimentos na integração do CD0433. Assim, o usuário que possui muitos estabelecimentos, tem que marcar ou desmarcar um a um.
Solução /Implementação:	O programa foi alterado para incluir quatro botões de ação, sendo eles para ativar e desativar todos, e ativar e desativar todos os estabelecimentos da empresa do estabelecimento selecionado, permitindo ao usuário realizar as ações de forma automática.
Tickets relacionados:	626951
Requisito:	MLOG-2205



Macro desconhecida: 'rate'

CDF601 - DISPONIBILIZAÇÃO DE PROCEDURE PARA RETORNAR IMPOSTO NA SIMULAÇÃO DE FRETE

Linha de Produto:	Datasul
Segmento:	Supply Chain - Logística
Módulo:	SIGAGFE
Função:	CDF601 - Simulação de Frete
Situação /Requisito:	O usuário tem a necessidade de saber o valor do imposto na simulação de frete, usando a simulação via WebService.
Solução /Implementação:	Foi disponibilizada a procedure GetImposto, responsável por retornar o valor de imposto para uma determinada simulação realizada.
Tickets relacionados:	683342
Requisi to:	DLOGGFE-49 (Complemento Protheus DLOGGFE-47)

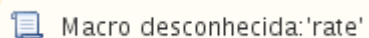


Macro desconhecida: 'rate'

CD0433 - INTEGRAÇÕES APROVAÇÃO LOGÍSTICA (MLA)

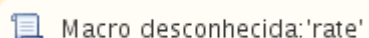
Linha de Produto:	Datasul
Segmento:	Supply Chain - Logística
Módulo:	SIGAGFE
Função:	CD0433 - Monitor de Integração SIGAGFE X Datasul
Situação /Requisito:	<ol style="list-style-type: none"> Atualmente não é possível separar a integração de Documentos da integração da Negociação do frete com o MLA, pois as 3 integrações estão agrupadas sob o mesmo parâmetro Integrações Aprovação Logística (MLA) no CD0433. Os documentos possuem a filial, sendo assim, quando executada por mais de uma empresa, a filial do documento é respeitada. Já a negociação de frete, por se tratar de uma tabela compartilhada, é consumida pela primeira execução que tiver, e no caso de uma empresa que não está com os parâmetros do MLA configurados, apresenta erro de integração. É necessário que o usuário possa informar se realiza ou não a integração da Negociação com o MLA. É necessário possibilitar alterar a quantidade de iterações executadas pela rotina via RPW, que atualmente está fixa em 10
Solução /Implementação:	<ol style="list-style-type: none"> Foi incluído na tela do CD0433 o parâmetro para integração da negociação de forma separada dos documentos, e incluída a opção Aprovação Negociação (MLA). Desta forma, as tabelas de negociação somente serão integradas quando esta opção estiver ativa. Os documentos (faturas e docto frete) permanecem na opção anterior. Foi incluído no cd0433rp uma função onde o usuário poderá intervir na quantidade de iterações Integrações Aprovação Logística (MLA).
Tickets relacionados:	700576

Requisi to (informe o requisito relacionado):	DLOGGFE-120
--	-------------

 Macro desconhecida: 'rate'

CD9125 - CORREÇÃO PARA UTILIZAR O ENGINE DE REGRAS DA EMPRESA DO DOCUMENTO NO CD9125

Linha de Produto:	Datasul
Segmento:	Logística
Módulo:	SIGAGFE
Função:	CD9125 - Carga de Dados GFE
Situação /Requisito:	Não é realizada a busca correta das regras no engine, pois é utilizada a empresa do usuário logado, ao invés de utilizar a empresa do documento.
Solução /Implementação:	O programa foi alterado para que utilize a empresa com base no estabelecimento do documento, ao invés da empresa em que o usuário encontra-se logado.
Tickets relacionados:	728071
Requisi to (informe o requisito relacionado):	DLOGGFE-424

 Macro desconhecida: 'rate'

FT4001 - CORREÇÃO DA INTEGRAÇÃO DOS TRECHOS DAS NOTAS FISCAIS

Linha de Produto:	Datasul
Segmento:	Supply Chain - Logística
Módulo:	SIGAGFE
Função:	FT4001 - Cálculo de Embarques
Situação /Requisito:	O sistema não grava corretamente o primeiro trecho da nota, quando o transportador do primeiro trecho é alterado no embarque do ERP.
Solução /Implementação:	O programa foi alterado para que a integração da nota grave corretamente a informação do transportador do primeiro trecho.
Requisito:	MLOG-2016



Macro desconhecida: 'rate'

APB721AA - CORREÇÃO DA SITUAÇÃO DO DOCUMENTO NO GFE QUANDO ELIMINADO MANUALMENTE

Linha de Produto:	Datasul
Segmento:	Supply Chain - Logística
Módulo:	SIGAGFE
Função:	APB721AA - Estorno de Títulos e Movimentos
Situação /Requisito:	A situação do documento no GFE não é modificada, quando o parâmetro ação integração está como Integrar, e o documento é excluído pelo financeiro Datasul.
Solução /Implementação:	Foi alterado o programa para que realize a correta modificação da situação do documento no GFE.
Requisi to:	MLOG-2126



Macro desconhecida: 'rate'

3.6.3 WMS - Manutenção - 12.1.17

WM0390 - TRAVAMENTO DA TABELA WM-SALDO-ESTOQUE

Linha de Produto:	Datasul
Segmento:	Supply Chain - Logística
Módulo:	WMS
Função:	WM0390 - Saída Manual
Situação /Requisito:	<p>Em relação ao travamento da WM-SALDO-ESTOQUE, tecnicamente não se trata de um travamento, mas sim de uma fila de execução.</p> <p>Esta tabela centraliza a gestão de saldo do WMS, no qual o processo de consolidação executa API padrão de alocação da saldos (Ex: WM9021), gerando a necessidade de alterar os registros nesta tabela, assim como ocorre na conferência que efetua a baixa dos saldos no WMS, no endereço de trânsito (WM9021). Por este motivo, podem ocorrer concorrências de registros, gerando a fila de execução, onde finalizado um processo outro ocorre prontamente.</p>
Solução /Implementação:	Foram efetuados ajustes no WM9021, com o objetivo de melhorar o tempo de execução na gestão de <i>lock</i> .
Tickets relacionados:	479135
Requisi to:	DLOGWMSDTS-78



Macro desconhecida: 'rate'

CE9700 - CORREÇÃO NA BUSCA DOS PARÂMETROS DO CADASTRO DE ITENS X ESTABELECIMENTO

Linha de Produto:	Datasul
Segmento:	Supply Chain - Logística
Módulo:	WMS
Função:	CE9700 - Transferência Entre Depósitos
Situação /Requisito:	Ao possuir a informação de localização única não marcada para a relação entre item e estabelecimento, mas marcado para o item, é impedida a realização da transferência entre endereços quando a localização é diferente da cadastrada no item.
Solução /Implementação:	O programa foi alterado para que realize a validação pelo cadastro da relação entre item e estabelecimento, ao invés de apenas validar o cadastro do item.
Tickets relacionados:	487575
Requisito:	MLOG-1905



Macro desconhecida: 'rate'

WM0510 - GERA RESSUPRIMENTO COM EMBALAGEM DIFERENTE

Linha de Produto:	Datasul
Segmento:	Supply Chain - Logística
Módulo:	WMS
Função:	WM0510 - Ressuprimento Área Picking
Situação /Requisito:	O programa está permitindo gerar o ressuprimento para área de <i>picking</i> com embalagem diferente da parametrizada.
Solução /Implementação:	O programa foi alterado para que o ressuprimento seja realizado corretamente.
Tickets relacionados:	542312
Requisi to:	DLOGWMSDTS-76



Macro desconhecida: 'rate'

WM0390 - ERRO NO TAMANHO DO CAMPO SEQUÊNCIA DO MOVIMENTO

Linha de Produto:	Datasul
Segmento:	Supply Chain - Logística
Módulo:	WMS
Função:	WM0390 - Saída Manual
Situação /Requisito:	Se for gerado um documento de retirada originado de embarque com sequência de movimento de itens atingindo o número máximo de dígitos (6), ao gerar o documento consolidado e efetuar posteriormente uma consulta no WM0495 são apresentadas inconsistências.
Solução /Implementação:	Foram efetuados ajustes no campo Sequência Movto , para a geração de documento consolidado.
Tickets relacionados:	574370
Requisi to:	DLOGWMSDTS-74



Macro desconhecida: 'rate'

WM0390 - INCONSISTÊNCIA NO SALDO DO ENDEREÇO DE TRÂNSITO

Linha de Produto:	Datasul
Segmento:	Supply Chain - Logística
Módulo:	WMS
Função:	WM0390- Saída Manual
Situação /Requisito:	A d eslocação de embarques está eliminando o documento de separação associado a um consolidado.
Solução /Implementação:	O sistema foi ajustado para que não permita desalocar Pedidos, quando estes já tiverem sua separação iniciada no endereço de trânsito.
Tickets relacionados:	574573
Requisi to:	DLOGWMSDTS-117



Macro desconhecida: 'rate'

WM1010 - PROBLEMA DE PERFORMANCE

Linha de Produto:	Datasul
Segmento:	Supply Chain - Logística
Módulo:	WMS
Função:	WM1010 - Monitor
Situação/Requisito:	O pgorama está apresentando problema de <i>performance</i> .
Solução/Implementação:	O programa foi alterado para melhorar a <i>performance</i> .
Tickets relacionados:	702957
Requisi to:	DLOGWMSDTS-133



Macro desconhecida: 'rate'

WM0372 - ERRO NA DEVOLUÇÃO DE PICKING

Linha de Produto:	Datasul
Segmento:	Supply Chain - Logística
Módulo:	WMS
Função:	WM0372 - Devolução de Picking
Situação /Requisito:	Ao tentar realizar a devolução de <i>picking</i> de itens de um pedido de programação de entrega é apresentado o erro "4487 - Quantidade a devolver inválida" incorretamente.
Solução /Implementação:	O programa alterado para que seja possível devolver os itens relacionados à pedidos de programação de entrega.
Tickets relacionados:	744164
Requisi to:	DLOGWMSDTS-158



Macro desconhecida: 'rate'

WM0550 - CORREÇÃO DA VALIDAÇÃO NA LIBERAÇÃO DO EMBARQUE QUANDO GERAR SALDO NEGATIVO

Linha de Produto:	Datasul
Segmento:	Supply Chain - Logística
Módulo:	WMS
Função:	WM0550 - Liberação Embarques
Situação /Requisito:	Ao efetuar a liberação de um embarque que possui uma quantidade maior que a disponível no estoque e o parâmetro de trabalho com a quantidade negativa estiver como Não , é realizada a baixa, deixando este item com a quantidade negativa no estoque.
Solução /Implementação:	O programa foi alterado para que se o item estiver assinalado como não permite quantidade negativa , não seja possível realizar a liberação do embarque, caso esta gere uma quantidade negativa no estoque.
Tickets relacionados:	753851
Requisi to:	DLOGWMSDTS-188



Macro desconhecida: 'rate'

WM0390 - ERRO NA SUGESTÃO DE SAÍDA

Linha de Produto:	Datasul
Segmento:	Supply Chain - Logística
Módulo:	WMS
Função:	WM0390 - Saída Manual
Situação /Requisito:	Ao realizar a sugestão de retirada de um item, para um emitente que possui registro de <i>shelf life</i> , ocorre a mensagem de saldo indisponível no WMS.
Solução /Implementação:	O programa foi alterado para que a sugestão seja efetuada corretamente.
Tickets relacionados:	761622
Requisi to:	DLOGWMSDTS-196



Macro desconhecida: 'rate'

WM0390 - ERRO NA SUGESTÃO DE SAÍDA

Linha de Produto:	Datasul
Segmento:	Supply Chain - Logística
Módulo:	WMS
Função:	WM0390 - Saída Manual
Situação /Requisito:	Não é possível efetuar uma retirada quando o item possui saldo em <i>status</i> de Rejeitado (pelo CQ), mesmo que este apresente quantidade liberada.
Solução /Implementação:	O programa foi alterado para que a sugestão seja efetuada corretamente.
Tickets relacionados:	765021
Requisi to:	DLOGWMSDTS-213



Macro desconhecida: 'rate'

WM0390 - TIPO DE CONTROLE DE ESTOQUE ESTÁ SENDO SOBREPOSTO

Linha de Produto:	Datasul
Segmento:	Supply Chain - Logística
Módulo:	WMS
Função:	WM0108 - Cadastro do item
Situação /Requisito:	Mesmo utilizando o parâmetro Controle Estoque no ERP Serial e WMS Lote , ao realizar qualquer alteração no cadastro de item do ERP, o Tipo Controle Estoque no WMS (WM0108) está sendo sobreposto para serial.
Solução /Implementação:	O programa foi alterado para que o Tipo Controle Estoque não seja sobreposto, caso o item seja alterado.
Tickets relacionados:	830889
Requisi to:	DLOGWMSDTS-268

 Macro desconhecida: 'rate'

WM0390 - CORREÇÃO DE SAÍDA MANUAL

Linha de Produto:	Datasul
Segmento:	Supply Chain - Logística
Módulo:	MWM
Função:	WM0390 - Saída Manual
Situação /Requisito:	Ao realizar uma integração parcial entre o Embarque e o WMS e depois efetuar a alocação restante, o processo está gerando dois documentos.
Solução /Implementação:	O programa foi alterado para que os documentos não sejam duplicados.
Requisito:	MLOG-79
Chamado Legado:	TVDXOF



Macro desconhecida: 'rate'

WM0370 / WM0372 / WM0380 / WM0390 / WM0510 - CORREÇÃO DA SITUAÇÃO DE OPENEDGE REFERENTE AOS COMPONENTES OCX DO WMS

Linha de Produto:	Datasul
Segmento:	Supply Chain - Logística
Módulo:	WMS
Função:	WM0370 - Entrada Manual WM0372 - Manutenção Docum. Devol. Picking Embarque WM0380 - Transferência Entre Endereços WM0390 - Saída Manual WM0510 - Ressuprimento Área Picking
Situação/Requisito:	Ocorre erro de OpenEdge ao executar os programas do WMS Datasul que possuem <i>treeview</i> em sua estrutura.
Solução /Implementação:	Os programas foram alterados para que seja realizado o carregamento das imagens do <i>treeview</i> diretamente no programa. Esta alteração retirará o carregamento pelo componente do OCX, evitando assim a ocorrência de erro de OpenEdge.
Ticket relacionado:	99048
Requisito (informe o requisito relacionado):	MLOG-818



Macro desconhecida: 'rate'

3.7 Manufatura - Manutenção - 12.1.17

3.7.1 APS - Planejamento Avançado de Produção - Manutenção - 12.1.17

DB0304 - Demonstrativo Cálculo do Item

Linha de Produto:	Datasul
Segmento:	Manufatura
Módulo:	APS - Planejamento Avançado
Função:	DB0304 - Demonstrativo Cálculo do Item
Situação /Requisito:	Planejamento permite que o estoque disponível fique abaixo da quantidade de segurança parametrizada.
Solução /Implementação:	Foi realizada alteração para ajustar o consumo de saldo conforme necessidade das demandas, respeitando o estoque de segurança.
Tickets relacionados:	439169
Requisito:	MMAN-6589



Macro desconhecida: 'rate'

DBAPI104 - Performance no Cálculo do APS

Linha de Produto:	Datasul
Segmento:	Manufatura
Módulo:	APS - Planejamento Avançado
Função:	DBAPI104 - Sequenciamento
Situação /Requisito:	O cálculo do APS apresenta problemas de performance.
Solução /Implementação:	Alterada a rotina de redução de setup, a fim de melhorar a performance do sequenciamento.
Tickets relacionados:	553140
Requisito:	MMAN-10733



Macro desconhecida: 'rate'

DBAPI104 - Lentidão no Sequenciamento

Linha de Produto:	Datasul
Segmento:	Manufatura
Módulo:	APS - Planejamento Avançado
Função:	DBAPI104 - Sequenciamento
Situação /Requisito:	Apresenta I lentidão ao executar o sequenciamento quando há muitos turnos de exceções cadastrados.
Solução /Implementação:	A rotina foi alterada para melhorar a performance do cálculo.
Tickets relacionados:	563247
Requisi to:	MMAN-8458



Macro desconhecida: 'rate'

DB0401 - Consulta Carga x Capacidade

Linha de Produto:	Datasul
Segmento:	Manufatura
Módulo:	APS - Planejamento Avançado
Função:	DB0401 - Consulta Carga x Capacidade
Situação /Requisito:	A soma dos tempos das operações não respeita a data de filtro informado.
Solução /Implementação:	O programa foi alterado para que o filtro funcione de duas maneiras: antes do sequenciamento, será utilizada a data início mais cedo e, após o sequenciamento, será utilizada a data de início da operação.
Tickets relacionados:	610404
Requisito:	MMAN-8970



Macro desconhecida: 'rate'

DB0130 - Manutenção de Pedidos

Linha de Produto:	Datasul
Segmento:	Manufatura
Módulo:	APS - Planejamento Avançado
Função:	DB0130 - Manutenção de Pedidos
Situação /Requisito:	Emite mensagem de erro Progress ao alterar parametrização do filtro de Manutenção de Pedidos.
Solução /Implementação:	O programa foi alterado para não ocasionar mensagem de erro Progress.
Tickets relacionados:	629327
Requisi to:	MMAN-9382



Macro desconhecida: 'rate'

DB0413h - Detalhar Motivo de Atraso

Linha de Produto:	Datasul
Segmento:	Manufatura
Módulo:	APS - Planejamento Avançado
Função:	DB0413 - Indicador Qualidade Atendimento
Situação /Requisito:	Apresenta erro ao carregar as imagens da TreeView ao executar ao programa DB0413h em Windows 2010.
Solução /Implementação:	Foi alterada a forma de apresentar as imagens na TreeView, permitindo assim que o programa seja executado sem erros, independente da versão do Windows.
Tickets relacionados:	653256
Requisi to:	MMAN-10950



Macro desconhecida: 'rate'

DB0409 - Programação de Compras

Linha de Produto:	Datasul
Segmento:	Manufatura
Módulo:	APS - Planejamento Avançado
Função:	DB0409 - Programação de Compras
Situação /Requisito:	Apresenta inconsistência que não permite a exibição do relatório ao executar o Demonstrativo de Cálculo do Item por meio do programa Programação de Compras (DB0409).
Solução /Implementação:	Foi alterado o compartilhamento de informações para que o Demonstrativo de Cálculo do Item seja executado sem erro por meio do programa de Programação de Compras.
Tickets relacionados:	653624
Requisito:	MMAN-11094



Macro desconhecida: 'rate'

DBAPI104 - Ponto de Entrada no Sequenciamento

Linha de Produto:	Datasul
Segmento:	Manufatura
Módulo:	APS - Planejamento Avançado
Função:	DBAPI104 - Sequenciamento
Situação /Requisito:	Necessidade de incluir ponto de entrada no sequenciamento.
Solução /Implementação:	Foi incluído ponto de entrada (EPC) na chamada do sequenciamento otimizando o setup logo após executar a rotina de sequenciamento automático.
Tickets relacionados:	668252
Requisi to:	MMAN-10082



Macro desconhecida: 'rate'

DBAPI002 - Explosão de Demandas

Linha de Produto:	Datasul
Segmento:	Manufatura
Módulo:	APS - Planejamento Avançado
Função:	DBAPI002 - Explosão de Demandas
Situação /Requisito:	A rotina de Explosão de Demandas gera inconsistência no saldo de itens comprados que consideram planejamento de demanda.
Solução /Implementação:	A rotina foi alterada para considerar o saldo de itens comprados, atendendo o estoque de segurança corretamente.
Tickets relacionados:	670870
Requisi to:	MMAN-10406



Macro desconhecida: 'rate'

DB0414 - Gantt de Operações

Linha de Produto:	Datasul
Segmento:	Manufatura
Módulo:	APS - Planejamento Avançado
Função:	DB0414 - Gantt de Operações
Situação /Requisito:	O Gantt de Operações apresenta inconsistência no gráfico das horas não trabalhadas.
Solução /Implementação:	A rotina foi alterada para apresentar as horas não trabalhadas corretamente.
Tickets relacionados:	749804
Requisito:	MMAN-11806



Macro desconhecida: 'rate'

DB4000 - Wizard APS

Linha de Produto:	Datasul
Segmento:	Manufatura
Módulo:	APS - Planejamento Avançado
Função:	DB4000 - Wizard APS
Situação /Requisito:	Na etapa 7.2 do Wizard o programa apresenta lentidão.
Solução /Implementação:	Foram realizadas alterações para que o programa não apresente lentidão na etapa 7.2 do Wizard.
Tickets relacionados:	759852
Requisi to:	MMAN-11993



Macro desconhecida: 'rate'

DB0201 - Painel APS

Linha de Produto:	Datasul
Segmento:	Manufatura
Módulo:	APS - Planejamento Avançado da Produção
Função:	DB0201 - Explosão de Dados
Situação /Requisito:	Apresenta erro técnico ao realizar a explosão de demandas no DB0201 (Painel APS).
Solução /Implementação:	Foi efetuada alteração na lógica para que o programa não apresente mais o erro técnico durante a explosão.
Tickets relacionados:	763021
Requisi to:	MMAN-11848



Macro desconhecida: 'rate'

dbapi002 - Agrupamento período fixo na explosão

Linha de Produto:	Datasul
Segmento:	Manufatura
Módulo:	APS - Planejamento Avançado
Função:	dbapi002 - Explosão das Demandas
Situação /Requisito:	Não agrupa as quantidades de semiacabados com política de período fixo e programação por lotes, em que os ancestrais da estrutura também utilizam período fixo com programação por lotes.
Solução /Implementação:	Foi efetuado um ajuste na explosão do agrupamento das necessidades de consumos dos itens, conforme a política período fixo.
Tickets relacionados:	763256
Requisito:	MMAN-12285



Macro desconhecida: 'rate'

DB0200/DB0141 - Atualização de Dados APS com Logix

Linha de Produto:	Datasul
Segmento:	Manufatura
Módulo:	APS - Planejamento Avançado
Função:	DB0200 - Atualização de Dados DB0141 - Cadastro de Query
Situação /Requisito:	Para o APS somente é importado o item na situação "ATIVO" no Logix, porém existem casos em que o item na situação "Inativo" faz parte de uma estrutura de produto e tem saldo em estoque, pois este tipo de item permite movimentação no Logix.
Solução /Implementação:	A query padrão de item foi atualizada para a versão 2 e passa a considerar os itens inativos, pois c onforme documentação do Logix, é permitida a movimentação do item inativo.
Requisi to:	MMAN-8087



Macro desconhecida: 'rate'

DB0130 - Botão Modificar na Manutenção de Pedidos

Linha de Produto:	Datasul
Segmento:	Manufatura
Módulo:	APS - Planejamento Avançado
Função:	DB0130 - Manutenção De Pedidos
Situação /Requisito:	O botão Modificar no rodapé fica habilitado ao não ter pedidos no browser, e emite erro caso seja acionado.
Solução /Implementação:	Foram efetuadas alterações para validar quando há pedidos sendo exibidos, para então permitir, ou não, que os botões do rodapé fiquem habilitados.
Requisito:	MMAN-10779



Macro desconhecida: 'rate'

DB0402 - Consulta Rede Operações

Linha de Produto:	Datasul
Segmento:	Manufatura
Módulo:	APS - Planejamento Avançado da Produção
Função:	DB0402 - Consulta Rede Operações
Situação /Requisito:	Apresenta erro técnico em tela ao realizar a consulta de algumas ordens planejadas.
Solução /Implementação:	Foi efetuada alteração da lógica para que não apresente inconsistência ao selecionar a opção de ordem de produção planejada.
Requisi to:	MMAN-11557



Macro desconhecida: 'rate'

Explosão de Demandas

Linha de Produto:	Datasul
Segmento:	Manufatura
Módulo:	APS - Planejamento Avançado
Função:	DBAP002 - Explosão de Demandas
Situação /Requisito:	O programa apresenta lentidão ao executar a etapa "Explosão de Demandas" quando há integração com os ERPs Protheus/Logix.
Solução /Implementação:	Foi ajustada a rotina para melhorar a performance da leitura da tabela Histórico de Ordens.
Requisi to:	MMAN-12145



Macro desconhecida: 'rate'

DBAPI002 - Ajuste Explosão de Demandas

Linha de Produto:	Datasul
Segmento:	Manufatura
Módulo:	APS - Programação Avançada
Função:	dbapi002 - Explosão de Demandas
Situação /Requisito:	Ocorre erro progress quando o item semiacabado programa por lotes e o filho possui quantidade fixa na estrutura.
Solução /Implementação:	Realizada alteração na explosão de demandas para que o erro progress não ocorra.
Requisi to:	MMAN-12503




Macro desconhecida: 'rate'

3.7.2 Chão de Fábrica - Manutenção 12.1.17

SF0301 - Apontamento de Parada

Linha de Produto:	Datasul
Segmento:	Manufatura
Módulo:	SFC - Chão de fábrica
Função:	SF0301 - Apontamento de parada SF0305 - Recálculo tempos de reporte
Situação /Requisito:	Quando é realizado o apontamento de parada, o Chão de fábrica não faz o mesmo tratamento para o movimento de mão de obra como é efetuado para movimento de GGF.
Solução /Implementação:	Os programas foram alterados para que seja possível ajustar o movimento de mão de obra quando há apontamento de parada. No programa SF0101 (Parâmetros do Chão de Fábrica) foi implementado o parâmetro "Reporte de Parada Atualiza Movimentos MOB". Este parâmetro tem função semelhante ao do GGF, o qual irá atualizar o apontamento de mão de obra quando houver apontamento de parada, caso este esteja selecionado. Se o parâmetro estiver desmarcado, o programa não irá recalculer o apontamento de mão de obra durante o apontamento da parada. Também foram realizadas alterações no SF0305 (Recálculos tempo de reporte), que irá ajustar os apontamentos que estiverem inconsistentes.
Tickets relacionados:	228572
Requisito:	MMAN-3619

 Macro desconhecida: 'rate'

SF0309 - Reporte Unitário

Linha de Produto:	Datasul
Segmento:	Manufatura
Módulo:	SFC - Chão de Fábrica
Função:	SF0309 - Reporte Unitário
Situação /Requisito:	O campo "Relac. Regugo/Item" do programa SF0309 apresenta valor arredondado para baixo.
Solução /Implementação:	Foram efetuadas alterações para que o programa apresente as informações das parametrizações de acordo com as do item.
Tickets relacionados:	462547
Requisi to:	MMAN-6692



Macro desconhecida: 'rate'

SF0314 - Sequência desconsidera ordens iniciadas

Linha de Produto:	Datasul
Segmento:	Manufatura
Módulo:	SFC - Chão de Fábrica
Função:	SF0314 - Alocação de Atividades
Situação /Requisito:	Caso a operação já tenha sido apontada e o usuário tenta fazer uma alteração manual no sequenciamento, o primeiro registro não considera a quantidade já apontada, calculando com base no tempo total.
Solução /Implementação:	O programa foi alterado para que todas as operações considerem o que já foi produzido.
Tickets relacionados:	541327
Requisito:	MMAN-10205



Macro desconhecida: 'rate'

SF0330 - Importação Reporte de Operação

Linha de Produto:	Datasul
Segmento:	Manufatura
Módulo:	SFC - Chão de Fábrica
Função:	SF0330 - Importação Reporte de Operação
Situação /Requisito:	Durante o apontamento de produção, via importação, de itens com controle de estoque por lote, é apresentada uma inconsistência que informa que a data de validade não foi informada. Este erro acontece quando é informado refugo para operações intermediárias.
Solução /Implementação:	Foram realizadas alterações no programa para efetuar o apontamento de produção da mesma forma que é efetuado no programa SF0308 (Apontamento do Chão de Fábrica). Ao informar uma data de validade, esta será utilizada para a movimentação.
Tickets relacionados:	751845
Requisi to:	MMAN-12024/MMAN-13598



Macro desconhecida: 'rate'

SF0301 - Parada Centro de Trabalho

Linha de Produto:	Datasul
Segmento:	Manufatura
Módulo:	SFC - Chão de Fábrica
Função:	SF0301 - Parada Centro de Trabalho
Situação /Requisito:	Ao realizar uma reanálise no programa de Parada Centro de Trabalho, apresenta mensagem de inconsistência Progress.
Solução /Implementação:	Foram realizadas tratativas para não apresentar inconsistência ao realizar a reanálise.
Tickets relacionados:	756167
Requisito:	MMAN-11773



Macro desconhecida: 'rate'

SF0307 - Linha de Produção

Linha de Produto:	Datasul
Segmento:	Manufatura
Módulo:	SFC - Chão de Fábrica
Função:	SF0307 - Centro Operacional
Situação /Requisito:	É apresentada a descrição incorreta da linha de produção quando selecionada a dimensão de linha de produção.
Solução /Implementação:	Foi efetuada alteração para que a descrição da linha de produção seja considerada também com base no estabelecimento.
Tickets relacionados:	765387
Requisi to:	MMAN-11910

3.7.3 Configurador Produto - Manutenção - 12.1.17

CF0201 - Configuração Produto

Linha de Produto:	Datasul
Segmento:	Manufatura
Módulo:	MCF - Configurador de Produtos
Função:	CF0201 - Configuração Produto
Situação /Requisito:	Na configuração de um determinado produto ocorre o erro 6118 - Variável não cadastrada.
Solução /Implementação:	O programa foi alterado para não apresentar inconsistência ao configurar um produto.
Tickets relacionados:	506069
Requisito:	MMAN-9118



Macro desconhecida: 'rate'

PD4000 - Pedido não completado com configuração sobra na estrutura

Linha de Produto:	Datasul
Segmento:	Manufatura
Módulo:	MCF - Configurador de Produtos
Função:	PD4000 - Implantação de Pedidos
Situação /Requisito:	Quando criado um pedido para um produto configurado e este tenha um componente sobra na estrutura, não é possível a efetivação do pedido.
Solução /Implementação:	Foram efetuadas alterações para que os componentes com quantidade zerada ou negativa não sejam enviados ao pedido.
Tickets relacionados:	791119
Requisi to:	MMAN-13022



Macro desconhecida: 'rate'

BC0804 - Impressão Etiqueta RFID

Linha de Produto:	Datasul
Segmento:	Manufatura
Módulo:	MCP - Produção
Função:	BC0804 - Impressão Etiqueta RFID
Situação/Requisito:	Necessidade de inclusão de ponto de UPC após a impressão etiqueta.
Solução /Implementação:	Incluído ponto UPC no programa, para gerar a impressão corretamente.
Tickets relacionados:	837194
Requisito:	MMAN-13053



Macro desconhecida: 'rate'

CF0201 - Item Fantasma na Lista de Componente relacionado a um item configurado

Linha de Produto:	Datasul
Segmento:	Manufatura
Módulo:	MCF - Configurador de Produtos
Função:	CF0201 - Configuração Produtos
Situação /Requisito:	O item configurado possui uma lista de componente, em que o componente é do tipo fantasma. Após realizar a configuração, o programa não identifica o componente como fantasma.
Solução /Implementação:	Foram efetuadas alterações para que se o componente for fantasma na lista de componentes, este deverá ser fantasma também após a configuração.
Requisito:	MMAN-8434



Macro desconhecida: 'rate'

3.7.4 Controle da Produção - Manutenção - 12.1.17

CP0416 - Relatório Consumo Matéria Prima

Linha de Produto:	Datasul
Segmento:	Manufatura
Módulo:	MCP - Controle da Produção
Função:	CP0416 - Relatório Consumo Matéria Prima
Situação /Requisito:	Apresenta lentidão ao executar o relatório de consumo.
Solução /Implementação:	A rotina foi alterada para melhorar a performance na execução do relatório de consumo da matéria-prima.
Tickets relacionados:	116180
Requisi to:	MMAN-1650



Macro desconhecida: 'rate'

Extrator BA

Linha de Produto:	Datasul
Segmento:	Manufatura
Módulo:	MCP - Controle da Produção
Função:	Extrator BA
Situação /Requisito:	Apresenta Erro progress 5363 na execução do extrator HKU para obter o custo padrão do item.
Solução /Implementação:	O programa foi alterado para que o erro progress não ocorra e que os dados sejam extraídos corretamente.
Tickets relacionados:	293709
Requisito:	MMAN-4259



Macro desconhecida: 'rate'

CP0301 - Apresenta mensagem 32544 ao alterar CT do split

Linha de Produto:	Datasul
Segmento:	Manufatura
Módulo:	Produção
Função:	CP0301 - Ordem de Produção
Situação /Requisito:	Apresenta mensagem 32544, de que o item não possui Centro de Trabalho válido ao manter o split da ordem de produção, pois não é aplicada corretamente a validação de Centro de Trabalho válido para operações quando se possui ordens de produção originadas do módulo de Configurador de Produto.
Solução /Implementação:	Aplicada alteração na chave de consulta para garantir que as operações geradas por meio do Configurador de Produto, tanto para modelos por operação e/ou roteiros de fabricação, sejam validadas corretamente conforme parametrização de Centro de Trabalhos válidos da produção /chão de fábrica.
Tickets relacionados:	345796
Requisi to:	MMAN-7285



Macro desconhecida: 'rate'

CD0420 - Relatório Simulação Estoque

Linha de Produto:	Datasul
Segmento:	Manufatura
Módulo:	MCP - Produção
Função:	CD0420 - Relatório Simulação Estoque
Situação /Requisito:	Apresenta código do item desalinhado da coluna quando ocorre quebra de página.
Solução /Implementação:	O programa foi alterado para que o item não seja impresso fora da coluna de item quando ocorrer a quebra de página.
Tickets relacionados:	351735
Requisito:	MMAN-6731



Macro desconhecida: 'rate'

CE0111 - Erro Progress 132 ao realizar alteração do tipo de controle

Linha de Produto:	Datasul
Segmento:	Manufatura
Módulo:	MCP - Controle da Produção
Função:	CE0111 - Alteração Tipo de Controle do Item
Situação /Requisito:	Ao alterar um item controlado por lote que tenha várias requisições em lote na mesma ordem, ocorre a inconsistência Progress 132 (Requisição Já existe).
Solução /Implementação:	Foi alterado o programa para que a inconsistência Progress não ocorra.
Ticket:	413088
Requisi to:	MMAN-6234



Macro desconhecida: 'rate'

CP0319 - Manutenção Alocação

Linha de Produto:	Datasul
Segmento:	Manufatura
Módulo:	MCP - Produção
Função:	CP0319 - Manutenção Alocação
Situação /Requisito:	Ocorre inconsistência de saldo insuficiente quando o resultado do arredondamento do cálculo de proporção é superior ao saldo em estoque.
Solução /Implementação:	Foram efetuadas alterações para que a requisição seja feita corretamente.
Tickets relacionados:	424727
Requisi to:	MMAN-6659



Macro desconhecida: 'rate'

CP0311 - Reporte Ordem de Produção

Linha de Produto:	Datasul
Segmento:	Manufatura
Módulo:	MCP - Controle da Produção
Função:	CP0311 - Reporte Ordem de Produção
Situação /Requisito:	Ao reportar ordens com requisição do item filho (tipo de controle número de série) com quantidade maior que duas unidades, e parâmetro de variação igual a zero (0), o programa Reporte Ordem de Produção (CP0311) exibe mensagem de erro.
Solução /Implementação:	Foi realizada alteração para que o programa CP0311 reconheça a quantidade de itens com número de série distintos.
Tickets relacionados:	469930
Requisito:	MMAN-7023

 Macro desconhecida: 'rate'

CP0301 - Manutenção Ordem Produção

Linha de Produto:	Datasul
Segmento:	Manufatura
Módulo:	MCP - Produção
Função:	CP0301 - Manutenção Ordem Produção
Situação /Requisito:	Ao abrir o CP0309 (Requisição Materiais) com o CP0301 após a inclusão da reserva, o CP0309 fica inativo na tela, congelado.
Solução /Implementação:	Os programas foram alterados para que abram e fechem normalmente, sem travar as demais telas.
Tickets relacionados:	484508
Requisi to:	MMAN-7455



Macro desconhecida: 'rate'

CD0114 - Manutenção Operação Padrão

Linha de Produto:	Datasul
Segmento:	Manufatura
Módulo:	MCP - Controle da Produção
Função:	CD0114 - Manutenção Operação Padrão
Situação /Requisito:	Ao cadastrar o Redutor Setup para determinada operação o campo não é exportado quando se cadastra a operação para novos itens, e até mesmo quando se atualiza a informação.
Solução /Implementação:	O programa foi alterado para que o campo "Redutor Setup" seja exportado ao cadastrar ou atualizar informações de itens.
Tickets relacionados:	502760
Requisito:	MMAN-11429



Macro desconhecida: 'rate'

CP0318 - Desmontagem do Item

Linha de Produto:	Datasul
Segmento:	Manufatura
Módulo:	MCP - Produção
Função:	CP0318 - Desmontagem do Item
Situação /Requisito:	Ao realizar desmontagem de itens cujo o item pai dispõe de (no mínimo) duas listas de componentes, o programa responsável pela ação (CP0318) não define a estrutura de uma única lista.
Solução /Implementação:	O programa foi alterado para definir a estrutura da lista corretamente ao realizar desmontagem de itens.
Tickets relacionados:	517557
Requisito:	MMAN-7763



Macro desconhecida: 'rate'

CP0510 - Estado da operação diferente do estado da ordem de produção

Linha de Produto:	Datasul
Segmento:	Manufatura
Módulo:	MCP - Produção
Função:	CP0510 - Consulta Operações da Ordem
Situação /Requisito:	O apontamento realizado pelo Chão de Fábrica de uma ordem de produção com tipo de reporte por Ordem não atualiza o estado da operação.
Solução /Implementação:	A rotina foi alterada para que o campo seja atualizado sempre que for realizado um apontamento pelo Chão de Fábrica, seja de uma ordem de tipo de reporte por Ordem ou por Operação.
Tickets relacionados:	605430
Requisito:	MMAN-8983



Macro desconhecida: 'rate'

CP0309 - Requisição de Materiais

Linha de Produto:	Datasul
Segmento:	Manufatura
Módulo:	MCP - Produção
Função:	CP0309 - Requisição de Materiais
Situação/Requisito:	Na requisição manual não é executado o ponto UPC "End-Processa-requis".
Solução /Implementação:	O programa foi alterado para que o ponto UPC seja executado corretamente.
Tickets relacionados:	611991
Requisito:	MMAN-9279



Macro desconhecida: 'rate'


z02in172 - Pesquisa Item

Linha de Produto:	Datasul
Segmento:	Manufatura
Módulo:	MCP - Controle da Produção
Função:	z02in172 - Pesquisa Item
Situação /Requisito:	A pesquisa do item z02in172, quando selecionada a opção de busca pela narrativa do item, redefine a busca para cada caracter digitado.
Solução /Implementação:	Foram realizadas alterações no programa para que a pesquisa seja realizada apenas após clicar no botão verde, a fim de melhorar a performance do programa.
Tickets relacionados:	703561
Requisito:	MMAN-11066



Macro desconhecida: 'rate'

CP0311 - Reporte de Ordem - Erro Alternativo


Linha de Produto:	Datasul
Segmento:	Manufatura
Módulo:	MCP - Controle da Produção
Função:	CP0311 - Manutenção Reporte Produção Ordem
Situação /Requisito:	Durante a troca de componente alternativo no apontamento de produção, a quantidade atendida é atualizada incorretamente, gerando erro de quantidade 2554 (Requisição fora da faixa de variação permitida).
Solução /Implementação:	<p>O cálculo de quantidade atendida da reserva foi alterado para respeitar a quantidade original.</p> <div style="border: 1px solid orange; padding: 10px; margin-top: 10px;"> <p> Nota:</p> <p>A correção somente vale para novas ordens. As ordens de produção já apontadas devem ser encerradas para que não ocorra inconsistência nas quantidades das reservas.</p> </div>
Tickets relacionados:	717206
Requisi to:	MMAN-11956



Macro desconhecida: 'rate'

CP0311 - Reporte Produção Ordem

Linha de Produto:	Datasul
Segmento:	Manufatura
Módulo:	MCP - Produção
Função:	CP0311 - Reporte Produção Ordem
Situação /Requisito:	Quando o item da reserva tem o tipo de controle por número de série e também está selecionado para permitir saldo negativo, o programa de reporte gera a REQ para um número de série em branco.
Solução /Implementação:	O programa de reporte foi alterado para que não seja possível requisitar um número de série em branco, mesmo quando estiver selecionado para permitir saldo negativo.
Tickets relacionados:	737409
Requisito:	MMAN-11514

 Macro desconhecida: 'rate'

LF0228 - Geração Bloco K para item Branco

Linha de Produto:	Datasul
Segmento:	Manufatura
Módulo:	MCP - Controle da Produção
Função:	LF0228 - Geração Bloco K
Situação /Requisito:	O registro de inventário do item "" (Branco) é enviado conforme o cadastro, ocasionando diferenças entre o Bloco H e o Bloco K.
Solução /Implementação:	O programa foi alterado para que o registro de inventário do item branco seja enviado como "DD" no Bloco K.
Tickets relacionados:	739503
Requisi to:	MMAN-11626



Macro desconhecida: 'rate'

CP0311 - Manutenção Reporte Ordem Produção

Linha de Produto:	Datasul
Segmento:	Manufatura
Módulo:	MCP - Produção
Função:	CP0311 - Manutenção Reporte Ordem Produção
Situação /Requisito:	Apresenta lentidão ao efetuar o apontamento da produção no CP0311, utilizando o manter reservas detalhado (CP0337).
Solução /Implementação:	O programa foi alterado para melhorar a performance da rotina de apontamento.
Tickets relacionados:	761958
Requisito:	MMAN-13456



Macro desconhecida: 'rate'

BC0203 - Manutenção Transações

Linha de Produto:	Datasul
Segmento:	Manufatura
Módulo:	MBC - Data Collection
Função:	BC0203 - Manutenção Transações
Situação /Requisito:	Os dados das transações do tipo etiqueta não são apresentados para alteração e também não para consulta.
Solução /Implementação:	O programa foi alterado para apresentar os dados das transações corretamente.
Requisito:	MMAN-11283



Macro desconhecida: 'rate'

BC0106 - Extensão Item

Linha de Produto:	Datasul
Segmento:	Manufatura
Módulo:	MBC - Coleta de Dados
Função:	BC0106 - Extensão Item
Situação /Requisito:	<p>Apresenta as inconsistências listadas abaixo quando o RFID não está ativo:</p> <ol style="list-style-type: none"> 1. BC0106 - Extensão Item – exibe a mensagem MSG 55066; 2. BC0106 - Extensão Item – os campos RFID devem estar sempre visíveis; 3. BC0106 - Extensão Item – o campo "Selecionar Tipo Etiqueta" deve estar sempre selecionado; 4. BC9005 - Não gera etiqueta na transação de TransfMA. Foi verificado que o erro ocorre pois é uma transação nova e nela não foi inserida a lógica; 5. BCAPI001 - Quando atualiza on-line não gera/imprime a etiqueta.
Solução /Implementação:	Os programas foram alterados para implementar melhorias no módulo DataCollection com integração RFID e corrigir as inconsistências listadas.
Requisito:	MMAN-13060



Macro desconhecida: 'rate'

3.7.5 Custos - Manutenção - 12.1.17

CSAPI001 - Relatórios de Custos

Linha de Produto:	Datasul
Segmento:	Manufatura
Módulo:	MCS - Custos
Função:	CSAPI001 - API de Custos
Situação /Requisito:	A API de Custos não calcula corretamente o custo dos itens na estrutura quando estes estão configurados como quantidade fixa.
Solução /Implementação:	Foram efetuadas alterações para que o custo total de material seja calculado sem multiplicar a quantidade x preço para os itens parametrizados como fixos .
Tickets relacionados:	100140
Requisi to:	MMAN-465



Macro desconhecida: 'rate'

CE0416 - Relatório Horas apropriadas por centro de custo

Linha de Produto:	Datasul
Segmento:	Manufatura
Módulo:	MCS - Custos
Função:	CE0416 - Relatório Horas Apropriadas Centro de custo
Situação /Requisito:	O relatório CE0416 não apresenta as horas alocadas quando a operação da ordem de produção está vinculada em um centro de custo com vínculo a todos os estabelecimentos (*).
Solução /Implementação:	O programa foi alterado para apresentar as horas alocadas, assim como apresentar as horas para as operações para outros estabelecimentos.
Tickets relacionados:	540002
Requisi to:	MMAN-8073



Macro desconhecida: 'rate'

CS0111 - Integração Custos x Contabilidade

Linha de Produto:	Datasul
Segmento:	Manufatura
Módulo:	MCS - Custos
Função:	CS0111 - Integração Custos x Contabilidade
Situação /Requisito:	O programa de integração de custos apresenta erro progress de cláusula fields na execução quando a função de centro de custo por estabelecimento está ativa.
Solução /Implementação:	O programa foi alterado para que não apresente o erro progress, permitindo assim que a integração entre os módulos seja efetuada.
Tickets relacionados:	705968
Requisi to:	MMAN-10829



Macro desconhecida: 'rate'

BA0201 - Extratores BA

Linha de Produto:	Datasul
Segmento:	Manufatura
Módulo:	MCS - Custos
Função:	BA0201 - Extratores BA
Situação /Requisito:	Ao executar o extrator ems2_bi_hkw, os totais de GGF não são calculados corretamente. O programa não considera o valor de GGF das requisições de itens semiacabados, o cálculo apenas soma o valor dos apontamentos diretos.
Solução /Implementação:	Foi alterado o programa para que o total de GGF considere também o valor dos itens requisitados (GGF de componente).
Tickets relacionados:	761527
Requisi to:	MMAN-12065



Macro desconhecida: 'rate'

CS0305 - Melhoria de performance na execução do programa

Linha de Produto:	Datasul
Segmento:	Manufatura
Módulo:	MCS - Custos
Função:	CS0305 - Termina ordens de produção
Situação /Requisito:	Apresenta problema de performance na execução do programa CS0305 (Termina ordens de manutenção).
Solução /Implementação:	O programa foi alterado para melhorar a performance de execução.
Tickets relacionados:	809059
Requisi to:	MMAN-12645



Macro desconhecida: 'rate'

3.7.6 Desenvolvedor Produto - Manutenção - 12.1.17

DP0301 - Versão Desenvolvimento de Produto

Linha de Produto:	Datasul
Segmento:	Manufatura
Módulo:	MDP - Desenvolvedor Produto
Função:	DP0301 - Versão Desenvolvimento de Produto
Situação /Requisito:	Ao realizar a consulta da operação na estrutura, após realizar a cópia da operação e estrutura no DP0301, o programa apresenta erro de operação não cadastrada, sendo que a operação está cadastrada.
Solução /Implementação:	O programa foi alterado para não apresentar mensagem de operação não cadastrada e para que a cópia de estrutura seja avaliada corretamente.
Tickets relacionados:	667880
Requisito:	MMAN-10921



Macro desconhecida: 'rate'

DP0301 - Versão Desenvolvimento Produto

Linha de Produto:	Datasul
Segmento:	Manufatura
Módulo:	MDP - Desenvolvedor Produto
Função:	DP0301 - Versão Desenvolvimento Produto
Situação /Requisito:	A estrutura não é copiada ao realizar a cópia da estrutura selecionando a opção "Desce Níveis" no programa DP0301h . A cópia ocorre apenas quando a opção "desce níveis" não está selecionada.
Solução /Implementação:	Efetuada alterações para que a cópia seja realizada corretamente da Engenharia com as respectivas quantidades.
Tickets relacionados:	696192
Requisito:	MMAN-11278



Macro desconhecida: 'rate'

DP0301H - Copiar Estrutura e Operações

Linha de Produto:	Datasul
Segmento:	Manufatura
Módulo:	MDP - Desenvolvedor Produto
Função:	DP0301H - Copiar Estrutura e Operações
Situação /Requisito:	Ao realizar a cópia de Estrutura e Operações no DP0301, com origem da engenharia e com a opção Desce Níveis habilitada, o programa não considera as informações para a aba Estrutura e Operação do DP0301.
Solução /Implementação:	Foi realizada uma tratativa para que as informações da engenharia sejam consideradas corretamente para o DP0301.
Requisito:	MMAN-11712



Macro desconhecida: 'rate'

3.7.7 Engenharia - Manutenção - 12.1.17

Extrator Item BA HJ8

Linha de Produto:	Datasul
Segmento:	Manufatura
Módulo:	MEN - Engenharia
Função:	Extrator Item BA HJ8
Situação/Requisito:	Apresenta problema de performance na geração do extrator HJ8.
Solução /Implementação:	Foram efetuadas alterações para melhorar a performance do programa.
Tickets relacionados:	558898
Requisito:	MMAN-8330



Macro desconhecida: 'rate'

EN0606 - Listagem Processo Fabricação

Linha de Produto:	Datasul
Segmento:	Manufatura
Módulo:	MEN - Engenharia
Função:	EN0606 - Listagem Processo Fabricação
Situação/Requisito:	Apresenta inconsistência progress 5860 na geração do relatório em planilha.
Solução /Implementação:	O programa foi alterado para gerar o arquivo corretamente.
Tickets relacionados:	593856
Requisito:	MMAN-8729



Macro desconhecida: 'rate'

EN0103 - Erro no programa

Linha de Produto:	Datasul
Segmento:	Manufatura
Módulo:	MEN - Engenharia
Função:	EN0103 - Manutenção Lista de Componentes
Situação /Requisito:	Ocorre um erro progress ao tentar incluir um componente na lista de componentes quando a primeira lista da base de dados possui um co-produto do tipo Sobra.
Solução /Implementação:	Foi alterado o programa para que não apresente erro ao incluir um componente na lista de componentes quando a primeira lista da base de dados possuir um co-produto do tipo Sobra.
Tickets relacionados:	737652
Requisi to:	MMAN-11524



Macro desconhecida: 'rate'

CD0202 - Atualização Família Material

Linha de Produto:	Datasul
Segmento:	Manufatura
Módulo:	MEN - Engenharia
Função:	CD0202 - Atualização Família Material
Situação /Requisito:	A faixa de estabelecimento permite que sejam informados apenas 3 caracteres, sendo que no banco está como 5 caracteres.
Solução /Implementação:	O programa foi alterado para permitir informar estabelecimentos com códigos de até 5 (cinco) caracteres.
Tickets relacionados:	742949
Requisito:	MMAN-11450



Macro desconhecida: 'rate'

3.7.8 Planejamento da Produção - Manutenção - 12.1.17

Planejamento Flex

Linha de Produto:	Datasul
Segmento:	Manufatura
Módulo:	MPL - Planejamento
Função:	Planejamento Flex
Situação /Requisito:	O Demonstrativo do Cálculo em Flex não apresenta os dados calculados.
Solução /Implementação:	Foram efetuadas alterações para que os dados do demonstrativo do cálculo sejam apresentados conforme a Consulta Demonstrativo Cálculo (PL0704).
Tickets relacionados:	230599
Requisito:	MMAN-3634



Macro desconhecida: 'rate'

PL0501 - Saldo Incorreto para o item

Linha de Produto:	Datasul
Segmento:	Manufatura
Módulo:	MPL - Planejamento e Controle de Produção
Função:	PL0501 - Cálculo do MRP
Situação /Requisito:	O saldo inicial montado no cálculo do MRP (PL0501) busca incorretamente as quantidades de saldo em terceiro para itens controlados por lote, quando existe mais de uma remessa e, um ou mais depósitos estiverem selecionados como não considera saldo.
Solução /Implementação:	Alterado o Cálculo MRP, para não sair da função de cálculo Saldo Externo ao encontrar um depósito que não considera saldo, pois isto afeta a continuidade da montagem do saldo inicial.
Tickets relacionados:	241730
Requisi to:	MMAN-6755



Macro desconhecida: 'rate'

PL0501 - Planejamento da Produção para Itens não fracionados

Linha de Produto:	Datasul
Segmento:	Manufatura
Módulo:	MPL - Planejamento da Produção
Função:	PL0501 - Cálculo do Planejamento
Situação /Requisito:	O cálculo do planejamento não calcula corretamente os itens fantasmas que não são fracionados.
Solução /Implementação:	O programa foi alterado para que seja calculada corretamente a quantidade fracionada para itens fantasmas.
Tickets relacionados:	366394
Requisi to:	MMAN-8147



Macro desconhecida: 'rate'

PL0901 - As reservas comprometidas ficam como planejadas após confirmação do plano

Linha de Produto:	Datasul
Segmento:	Manufatura
Módulo:	MPL - Planejamento da Produção
Função:	PL0901 - Confirmação do Planejamento
Situação /Requisito:	A confirmação do plano não altera a reserva planejada para confirmada.
Solução /Implementação:	O programa de confirmação do planejamento foi alterado para atualizar corretamente as informações da reserva planejada.
Tickets relacionados:	366394
Requisi to:	MMAN-12036



Macro desconhecida: 'rate'

PL0501 - Cálculo reprogramação planejamento

Linha de Produto:	Datasul
Segmento:	Manufatura
Módulo:	MPL - Planejamento de Materiais
Função:	PL0501 - Cálculo do Planejamento
Situação /Requisito:	O cálculo do planejamento não reprograma as ordens de produção corretamente, vinculando esta a um período anterior ao previsto.
Solução /Implementação:	O cálculo do planejamento foi alterado para que as ordens sejam corretamente reprogramadas.
Tickets relacionados:	727413
Requisi to:	MMAN-11350



Macro desconhecida: 'rate'

PL0501 - Cálculo Planejamento

Linha de Produto:	Datasul
Segmento:	Manufatura
Módulo:	MPL - Planejamento de Materiais
Função:	PL0501 - Cálculo do Planejamento
Situação /Requisito:	O cálculo do planejamento não emite mensagem de erro quando o cálculo é interrompido no meio do processo.
Solução /Implementação:	O programa foi alterado para que o cálculo seja reprocessado ou abortado quando ocorrer algum erro durante o processamento.
Requisi to:	MMAN-4308



Macro desconhecida: 'rate'

3.7.9 Plano Mestre - Manutenção - 12.1.17

PM0501 - Relatório Geração Plano de Produção

Linha de Produto:	Datasul
Segmento:	Manufatura
Módulo:	MPM - Plano Mestre
Função:	PM0501 - Cálculo Plano Mestre
Situação /Requisito:	O relatório apresenta informações não formatadas ao gerar as informações do plano de produção.
Solução /Implementação:	O programa foi alterado para que o relatório gerado seja corretamente apresentado.
Tickets relacionados:	647823
Requisi to:	MMAN-9731



Macro desconhecida: 'rate'

3.8 Manutenção de Ativos - Manutenção - 12.1.17

3.8.1 Frotas - Manutenção - 12.1.17

CD0738 - Solicitação Material

Linha de Produto:	Datasul
Segmento:	Manufatura
Módulo:	MCD - Cadastros Gerais
Função:	CD0738 - Solicitação Material
Situação /Requisito:	Com a habilitação da segurança por estabelecimento, o CD0738 passou a apresentar extrema lentidão.
Solução /Implementação:	Foi criado um índice na tabela mmv-ord-manut e um índice na tabela req-ord-produc para melhorar a performance da rotina.
Tickets relacionados:	267440
Requisito:	MMAN-4766

 Macro desconhecida: 'rate'

MV0301 - Ordem Manutenção

Linha de Produto:	Datasul
Segmento:	Manufatura
Módulo:	MMV
Função:	MV0301 - Ordem Manutenção
Situação/Requisito:	Na navegação dos registros o corre a inconsistência Progress 630.
Solução /Implementação:	O programa foi alterado para corrigir a inconsistência reportada.
Tickets relacionados:	310863



Macro desconhecida: 'rate'

GF0301 - Apontamento custo por evento

Linha de Produto:	Datasul
Segmento:	Manufatura
Módulo:	MAB - Abastecimento Lubrificação
Função:	GF0301 - Apontamento Custo por Evento
Situação /Requisito:	Ao navegar nos dados do browser do zoom Apontamento Custo do Evento é apresentada uma mensagem de inconsistência Progress.
Solução /Implementação:	Foi efetuada uma tratativa para que não ocorra mensagem de inconsistência Progress na navegação do zoom.
Tickets relacionados:	322876
Requisi to:	MMAN-7012



Macro desconhecida: 'rate'

AB0306 - Abastecimento

Linha de Produto:	Datasul
Segmento:	Manufarura
Módulo:	MAB - Abastecimento Lubrificação
Função:	AB0306 - Abastecimento
Situação /Requisito:	Após integrar o abastecimento com o médio fechado o programa gera uma REQ para o mês seguinte, nos casos em que ocorre uma desatualização do médio, caso a ficha de abastecimento seja eliminada é gerada uma DEV com data do dia.
Solução /Implementação:	Foi efetuada uma tratativa para que não ocorra geração de DEV com REQ posterior na eliminação da ficha de abastecimento.
Tickets relacionados:	400316
Requisi to:	DMANMNT1-44



Macro desconhecida: 'rate'

AB0705 - Importação Abastecimento/Lubrificação

Linha de Produto:	Datasul
Segmento:	Manufatura
Módulo:	MAB
Função:	AB0705 - Importação Abastecimento/Lubrificação.
Situação /Requisito:	Ao alterar o campo "Posição" na aba "Layout", com o tipo de Layout CTF, após salvar é exibida uma mensagem de inconsistência Progress.
Solução /Implementação:	Foi alterado programa para identificar o layout correto e não gerar inconsistências.
Tickets relacionados:	610888
Requisi to:	DMANMNT1-1



Macro desconhecida: 'rate'

AB0305 - Zoom não apresenta informações do motorista

Linha de Produto:	Datasul
Segmento:	Manufatura
Módulo:	MAB - Abastecimento Lubrificação
Função:	AB0305 - Apontamento Reservas
Situação /Requisito:	Não está apresentando as informações do motorista quando selecionado pelo Zoom.
Solução /Implementação:	Foi corrigido o programa para que ao selecionar o registro pelo Zoom o sistema apresente todos os dados.
Tickets relacionados:	704469
Requisi to:	DMANMNT1-216



Macro desconhecida: 'rate'

AB0306 - Mensagem de Inconsistência no Zoom

Linha de Produto:	Datasul
Segmento:	Manufatura
Módulo:	MAB - Abastecimento Lubrificação
Função:	AB0306 - Abastecimento
Situação /Requisito:	Quando utilizado Segurança por Estabelecimento, no zoom de abastecimento, ao setar para baixo repaginando a tela é apresentada uma mensagem de inconsistência Progress.
Solução /Implementação:	Foram efetuadas tratativas para que a navegação ocorra sem registrar inconsistências indevidas.
Tickets relacionados:	768054
Requisi to:	DMANMNT1-456



Macro desconhecida: 'rate'

MV0613 - Gerenciamento da Manutenção

Linha de Produto:	Datasul
Segmento:	Manufatura
Módulo:	MMV - Manutenção Mecânica
Função:	MV0613 - Gerenciamento da Manutenção
Situação /Requisito:	Na execução do MV0613 é apresentada uma inconsistência de openEdge fazendo com que o programa trave.
Solução /Implementação:	Foi alterada a versão do componente OCX e WRX para que seja compatível com o Windows 10.
Tickets relacionados:	779885
Requisi to:	DMANMNT1-375



Macro desconhecida: 'rate'

3.8.2 Manutenção Industrial - Manutenção - 12.1.17

MI1024 - Sistema gravando as informações de GGF

Linha de Produto:	Datasul
Segmento:	Manufatura
Módulo:	MMI - Manutenção Industrial
Função:	MI1024 - Apontamento Ordem Lubrificação
Situação /Requisito:	Após a mensagem "36 - Tempo homem não pode ser Zero" , mesmo clicando em cancelar, o programa grava as informações de GGF em Manutenção e Custos.
Solução /Implementação:	O programa foi alterado para que não apresente inconsistência.
Requisito:	MMAN-742



Macro desconhecida: 'rate'

CE0401 - Cálculo Preço Médio

Linha de Produto:	Datasul
Segmento:	Manufatura
Módulo:	Manutenção Industrial
Função:	CE0401 - Calculo Preço Medio
Situação /Requisito:	Ao calcular o preço médio, por intermédio da rotina CE0401, caso ocorra alguma inconsistência de negócio na valorização das ordens do módulo de Manutenção Industrial, o sistema não aborta o cálculo. A data do médio é atualizada e é possível prosseguir com o fechamento, o que ocasiona divergência de saldo nas contas transitórias das ordens de manutenção.
Solução /Implementação:	O programa foi alterado para que, caso ocorra alguma inconsistência no módulo de MI, o cálculo seja interrompido até que todas as divergências sejam corrigidas.
Tickets relacionados:	100695



Macro desconhecida: 'rate'

Cadastro de Itens

Linha de Produto:	Datasul
Segmento:	Manufatura
Módulo:	MEN - Engenharia
Função:	CD0204 - Cadastro de Itens
Situação /Requisito:	Ao incluir um item novo, o Cadastro de Itens (CD0204) gera registro de pendências para o módulo Manutenção Industrial.
Solução /Implementação:	A rotina foi alterada para não gerar pendências para o módulo Manutenção Industrial.
Tickets relacionados:	348737



Macro desconhecida: 'rate'

MI0341 - Ordem de Manutenção gerada com TAG e Centro de Custo incorretamente

Linha de Produto:	Datasul
Segmento:	Manufatura
Módulo:	MMI - Manutenção Industrial
Função:	MI0341 - Geração Simplificada de Ordens
Situação /Requisito:	A ordem de manutenção não é gerada com a TAG e o Centro de Custo corretamente conforme o equipamento selecionado.
Solução /Implementação:	O programa foi alterado para considerar a TAG e o Centro de Custo do equipamento corretamente.
Tickets relacionados:	416734
Requisi to:	DMANMNT1-457



Macro desconhecida: 'rate'

MI0308 - Sobreposição de horas

Linha de Produto:	Datasul
Segmento:	Manufatura
Módulo:	MMI - Manutenção Industrial
Função:	MI0308 - Apontamento Mão de Obra.
Situação /Requisito:	Ao apresentar a mensagem de sobreposição de horas, é apresentada a ordem em questão ao invés da ordem a qual está sobreposta.
Solução /Implementação:	Foi efetuada alteração para apresentar a ordem que está sobreposta.
Tickets relacionados:	502105
Requisi to:	DMANMNT1-46



Macro desconhecida: 'rate'

MI0309 - Encerramento Ordem Manutenção

Linha de Produto:	Datasul
Segmento:	Manufatura
Módulo:	MMI - Manutenção Industrial
Função:	MI0309 - Encerramento Ordem Manutenção
Situação /Requisito:	No encerramento da ordem de manutenção não está sendo verificando se o aplique de material foi realizado no MI1030, quando o tipo de manutenção possui ajuste de forma manual.
Solução /Implementação:	Foi efetuada uma tratativa para que sejam verificados os apliques de materiais.
Tickets relacionados:	513718
Requisi to:	MMAN-7787



Macro desconhecida: 'rate'

mi0309 - Validação de documento considera calendário incorreto

Linha de Produto:	Datasul
Segmento:	Manufatura
Módulo:	MMI
Função:	MI0309 - Encerramento Ordem Manutenção
Situação /Requisito:	Ao encerrar a ordem de manutenção a validação de documento está considerando o calendário de parâmetros globais ao invés do calendário de parâmetros de MI.
Solução /Implementação:	O programa foi alterado para que seja considerado o calendário de parâmetros de MI.
Tickets relacionados:	529719



Macro desconhecida: 'rate'

CD0910 - Não permite alterar o campo Situação

Linha de Produto:	Datasul
Segmento:	Manufatura
Módulo:	MMI - Manutenção Industrial
Função:	CD0910 - Cadastro de Equipamentos
Situação /Requisito:	Não está permitindo alterar o campo "Situação", no programa Cadastro de Equipamentos (CD0910), quando o ativo fixo estiver integrado ao MI0101a e o campo "Bem" estiver com zeros.
Solução /Implementação:	Foi efetuada alteração para que seja possível alterar o campo "Situação" quando o código "Bem" estiver com zeros.
Tickets relacionados:	534407
Requisi to:	DMANMNT1-45



Macro desconhecida: 'rate'

Solicitação Material/Compra por Ordem

Linha de Produto:	Datasul
Segmento:	Manufatura
Módulo:	MMI - Manutenção Industrial
Função:	CD0738 - Solicitação Material/Compra por Ordem
Situação /Requisito:	Quando o item é controle total, o preço unitário não é sugerido.
Solução /Implementação:	Foi efetuada alteração pra que o preço unitário seja sugerido em qualquer tipo de controle do item, conforme as parametrizações.
Tickets relacionados:	595436
Requisi to:	MMAN-7600



Macro desconhecida: 'rate'

MI0123 - Baixa performance

Linha de Produto:	Datasul
Segmento:	Manufatura
Módulo:	MMI - Manutenção Industrial
Função:	MI0123 - Gerenciar Histórico do Equipamento
Situação /Requisito:	Ocorre baixa performance ao abrir o programa MI0123 ou pesquisar algum equipamento na tela.
Solução /Implementação:	Foi alterada a lógica do programa para que apresente somente os equipamentos que possuem alguma pendência de aceite.
Tickets relacionados:	600504
Requisi to:	DMANMNT1-55



Macro desconhecida: 'rate'

MI0312D - Parâmetros Encerramento Rápido da Ordem

Linha de Produto:	Datasul
Segmento:	Manufatura
Módulo:	MMI - Manutenção Industrial
Função:	MI0312D - Parâmetros Encerramento Rápido da Ordem
Situação /Requisito:	Quando a ordem possui requisição em aberto e não é selecionado o parâmetro "Encerra com requisição Pendente" a ordem é finalizada com Requisição pendente.
Solução /Implementação:	Foi efetuada uma tratativa para que a ordem não seja finalizada quando existir requisição pendente e o parâmetro não estiver marcado.
Tickets relacionados:	645908
Requisi to:	DMANMNT1-179



Macro desconhecida: 'rate'

MI0309 - Não considera sequência na navegação dos registros

Linha de Produto:	Datasul
Segmento:	Segmento
Módulo:	MMI - Manutenção Industrial
Função:	MI0309 - Encerramento da Ordem de Manutenção
Situação /Requisito:	A navegação nos registros está sendo de forma aleatória, não considerando a sequência.
Solução /Implementação:	Foi alterada a lógica do programa para que navegue corretamente e considere as sequências, ou estabelecimento quando segurança por estabelecimento estiver ativa.
Tickets relacionados:	647059
Requisi to:	DMANMNT1-130



Macro desconhecida: 'rate'

MI0307 - Ordem de Manutenção

Linha de Produto:	Datasul
Segmento:	Manufatura
Módulo:	MMI - Manutenção Industrial
Função:	MI0307 - Ordem de Manutenção
Situação /Requisito:	Quando ocorre a inclusão de uma ordem de manutenção industrial (MI0307) e nesta vincula-se uma ordem investimento, o sistema não considera os dados da empresa do estabelecimento da ordem, mas sim da empresa principal (CD0101 - Parâmetros Globais). Com isto, é gerada a mensagem de inconsistência "26055 - Ordem de Investimento não está aberta" na leitura e não efetiva a ordem de manutenção.
Solução /Implementação:	Foi efetuada alteração para que durante a inclusão de uma ordem de manutenção industrial (MI0307) ao vincular uma ordem investimento o sistema considere os dados da empresa do estabelecimento da ordem e possibilite efetivar a ordem de manutenção.
Tickets relacionados:	647564
Requisi to:	DMANMNT1-355



Macro desconhecida: 'rate'

PI0502 - Planejamento Manutenção

Linha de Produto:	Datasul
Segmento:	Manufatura
Módulo:	MPI - Planejamento de Manutenção Industrial
Função:	PI0502 - Planejamento Manutenção
Situação /Requisito:	Para planos de manutenção por utilização não é gerada a primeira ordem de manutenção na data correta quando o parâmetro "Considera Cálculo de Utilização do Equipamento" está desmarcado.
Solução /Implementação:	Foi efetuada uma tratativa para que a primeira ordem seja planejada quando a utilização for ultrapassada.
Tickets relacionados:	668893
Requisito:	DMANMNT1-331



Macro desconhecida: 'rate'

MI0312 - Mensagem de inconsistência com texto insuficiente

Linha de Produto:	Datasul
Segmento:	Manufatura
Módulo:	MMI - Manutenção Industrial
Função:	MI0312 - Apontamento Mão de Obra Técnico
Situação /Requisito:	Ao realizar o Apontamento Mão de Obra por Técnico sem informar o técnico é apresentada a mensagem de inconsistência "Nenhum parâmetro informado", ao invés de "Técnico não informado(a)".
Solução /Implementação:	Foi efetuada alteração para que ao realizar o Apontamento Mão de Obra por Técnico sem informar o técnico seja apresentada a mensagem "Técnico não informado(a)".
Tickets relacionados:	682623
Requisi to:	DMANMNT1-374



Macro desconhecida: 'rate'

MI1001 - Manutenção Solicitação Serviço

Linha de Produto:	Datasul
Segmento:	Manufatura
Módulo:	MMI - Manutenção Industrial
Função:	MI1001 - Manutenção Solicitação Serviço
Situação /Requisito:	Ao acessar o programa Manutenção Solicitação Serviço (MI1001) sem informações de solicitação, é apresentada a mensagem de inconsistência Progress "Solicitação not avail".
Solução /Implementação:	Foi efetuada uma tratativa para que não ocorra inconsistência Progress ao acessar o programa Manutenção Solicitação Serviço (MI1001).
Tickets relacionados:	802657
Requisi to:	DMANMNT1-433



Macro desconhecida: 'rate'

MI1014 - Geração Ordem por Solicitação de Serviço

Linha de Produto:	Datasul
Segmento:	Manufatura
Módulo:	MMI - Manutenção Industrial
Função:	MI1014 - Geração Ordem por Solicitação de Serviço
Situação /Requisito:	Ao gerar uma ordem de manutenção a partir da solicitação de serviço, não é validado se a conta utiliza centro de custo. No programa Tipo de Manutenção (CD0580), quando informado "?" para a sub-conta, o sistema assume automaticamente o centro de custo do equipamento na geração da OM (MI1014), mesmo quando a conta não utiliza centro de custo.
Solução /Implementação:	Foi adicionada uma validação na geração da OM (MI1014) para verificar se a conta utiliza centro de custo.
Tickets relacionados:	841177
Requisi to:	DMANMNT1-476



Macro desconhecida: 'rate'

3.9 Materiais - Manutenção - 12.1.17

3.9.1 Aquisição de Produtos Rurais - Manutenção - 12.1.17

Eventos da criação da nota fiscal complementar

Linha de Produto:	Datasul
Segmento:	Manufatura
Módulo:	Aquisição de Produtos Rurais
Função:	AQ0327 - Geração Nota Complemento Valor Produtor Rural
Situação /Requisito:	Ao gerar uma nota complementar o sistema cria eventos para integração com o financeiro, esses eventos são criados para um período já fechado, além de serem desnecessários.
Solução /Implementação:	O programa foi alterado para que, ao criar uma nota complementar pelo módulo de aquisição rural, não deverá ser chamada a API de criação de eventos do financeiro.
Requisito:	MMAN-12557



Macro desconhecida: 'rate'

Não permitir lote em branco, nem com data de validade vencida

Linha de Produto:	Datasul
Segmento:	Manufatura
Módulo:	Aquisição de Produtos Rurais
Função:	Liberação de Carga - AQ0305
Situação /Requisito:	Na tela de Liberação de Carga, mesmo que o item seja controlado por lote, o programa permite salvar o lote em branco.
Solução /Implementação:	Foram realizadas alterações para que não seja possível informar a data de validade do lote com uma data inferior a data corrente, pois o lote ficaria vencido.
Requisito:	MMAN-13038



Macro desconhecida: 'rate'

Produtores da Carga - AQ0302

Linha de Produto:	Datasul
Segmento:	Manufatura
Módulo:	Aquisição de Produtos Rurais
Função:	Produtores da Carga - AQ0302
Situação /Requisito:	O browse Produtores Coletivos, na entrada da carga, não posiciona automaticamente.
Solução /Implementação:	O programa foi alterado para que, ao clicar no botão "Salvar", ou teclar "Enter", o browse da tela de Produtores Coletivos salve a quantidade informada e posicione no próximo registro quando houver. Esse comportamento deverá ocorrer mesmo quando o usuário informar a quantidade "0" (zero).
Requisito:	MMAN-13040



Macro desconhecida: 'rate'

Ao gerar uma quantidade grande de notas ocorre inconsistência

Linha de Produto:	Datasul
Segmento:	Manufatura
Módulo:	Aquisição de Produtos Rurais
Função:	AQ0311 - Geração Notas Produtos
Situação /Requisito:	Ao gerar uma quantidade maior do que 100 notas de Aquisição Rural no AQ0311, ocorre inconsistência e somente parte das notas é gerada.
Solução /Implementação:	Foram realizadas melhorias nos programas envolvidos na geração de Nota Fiscal de Aquisição Rural para que o processo não seja interrompido.
Requisito:	MMAN-13183



Macro desconhecida: 'rate'

Despesas de mais de um estabelecimento exibidos no AQ0512

Linha de Produto:	Datasul
Segmento:	Manufatura
Módulo:	Aquisição de Produtos Rurais
Função:	AQ0512 - Simulação Preço Final
Situação /Requisito:	Quando um determinado produtor rural tem cargas lançadas em mais de um estabelecimento, mas movimentação financeira em apenas um dos estabelecimentos, ao gerar o relatório AQ0512 são apresentadas as movimentações financeiras para os dois estabelecimentos.
Solução /Implementação:	A API do Financeiro deve passar a receber por parâmetro o estabelecimento para o qual deseja saber as informações financeiras.
Requisi to:	MMAN-13198



Macro desconhecida: 'rate'

São importados resultados para produtores sem quantidade

Linha de Produto:	Datasul
Segmento:	Manufatura
Módulo:	Aquisição de Produtos Rurais
Função:	CQ0241 - Importação Resultados
Situação /Requisito:	O programa CQ0241 faz a importação de resultados de laboratórios externos e não deveria replicar resultados para produtores que não tiveram entregas no período.
Solução /Implementação:	Foram realizadas alterações no programa para não importar resultados para produtores sem quantidades .
Requisi to:	MMAN-13308



Macro desconhecida: 'rate'

Registros de fechamento de produtores sem quantidade

Linha de Produto:	Datasul
Segmento:	Manufatura
Módulo:	Aquisição de Produtos Rurais
Função:	AQ0501 - Apuração de Valores Período
Situação /Requisito:	Ao executar a apuração de valores (aq0501), é necessário verificar se há algum registro de fechamento para produtor que não tem mais cargas no período. Se houver, devem ser eliminados os registros de fechamento.
Solução /Implementação:	O programa foi alterado para que elimine registros de fechamento de produtores sem quantidade.
Requisi to:	MMAN-13312



Macro desconhecida: 'rate'

Nota complementar usa quantidade incorreta quando o produtor tem duas propriedades

Linha de Produto:	Datasul
Segmento:	Manufatura
Módulo:	Aquisição de Produtos Rurais
Função:	AQ0327 - Geração Nota Complemento Valor Produtor Rural
Situação /Requisito:	Quando o produtor tem duas propriedades e é necessário gerar uma nota complementar para uma dessas propriedades pelo AQ0327, o programa utiliza a quantidade da outra propriedade para calcular o valor da nota.
Solução /Implementação:	O programa foi alterado para que a nota seja gerada com valor correspondente à quantidade da propriedade selecionada pelo produtor.
Requisito:	MMAN-13373



Macro desconhecida: 'rate'

3.9.2 Compras e Suprimentos - Manutenção - 12.1.17

Aprovação de Processos Logísticos (MLA) - Manutenção - 12.1.17

Histórico de aprovação é Eliminado

Linha de Produto:	Datasul
Segmento:	Manufatura
Módulo:	Aprovação de Processos Logísticos (MLA)
Função:	CC0300 – Manutenção de Pedidos
Situação /Requisito:	Ao eliminar 1 ordem de compra de um pedido de compra normal ou emergencial é eliminado todo o histórico de aprovação do documento.
Solução /Implementação:	Foi corrigido o programa para não eliminar todo o histórico de aprovação do documento.
Situação /Requisito:	Ao criar o pedido com várias ordens, aprovar e depois alterar o valor de uma ordem, e em seguida desrelacionar todas as ordens do pedido, e eliminar o pedido; quando consultado no MLA0201, consta que o histórico de aprovação e o registro da pendência não foram excluídos.
Solução /Implementação:	Foi corrigido o programa para eliminar a(s) pendência(s) e o(s) histórico (s) do pedido.
Ticket :	289620
Issue Relacionada:	MMAN-7085



Macro desconhecida: 'rate'

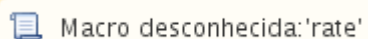
Rejeição portal MLA HTML

Linha de Produto:	Datasul
Segmento:	Manufatura
Módulo:	Aprovação de Processos Logísticos (MLA)
Função:	Rejeição portal MLA HTML
Situação /Requisito:	Ao rejeitar a pendência pelo Portal do MLA sem informar uma narrativa, dados no e-mail de rejeição ficam com Interrogação "?".
Solução /Implementação:	O programa foi alterado para enviar os dados da rejeição ao invés de enviar "?".

 Macro desconhecida: 'rate'

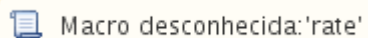
MLA0103 - Usuários de Aprovação

Linha de Produto:	Datasul
Segmento:	Manufatura
Módulo:	Aprovação de Processos Logísticos
Função:	MLA0103 - Usuários de Aprovação.
Situação /Requisito:	Quando parametrizado para o usuário (aprovador) não Receber E-mail no MLA0103, o mesmo está recebendo e-mail de notificação que a pendência foi aprovada.
Solução /Implementação:	Os programas foram alterados para que não seja enviado e-mails de notificação para o usuário, quando o mesmo estiver parametrizado para Não receber E-mail.

 Macro desconhecida: 'rate'

Aprovação de documentos via e-mail MLA

Linha de Produto:	Datasul
Segmento:	Manufatura
Módulo:	Aprovação de Processos Logísticos (MLA)
Função:	Aprovação via e-mail
Situação /Requisito:	Na apresentação das mensagens na aprovação por HTML está mostrando conteúdo com caracteres especiais para as palavras que possuem acentuação..
Solução /Implementação:	Os programas foram alterados para que os caracteres especiais que possuem acentuação sejam apresentados corretamente.

 Macro desconhecida: 'rate'

html.mla0301 - Aprovação de Documentos

Linha de Produto:	Datasul
Segmento:	Manufatura
Módulo:	Aprovação de Processos Logísticos (MLA)
Função:	html.mla0301 - Aprovação de Documentos
Situação /Requisito:	Quando utilizado a opção de pesquisa avançada do portal do MLA os estabelecimentos que estão sendo listados não pertencem a empresa selecionada.
Solução /Implementação:	Alterado para que ao selecionar uma empresa ou, no caso de ser executado pelo portal, ao trocar a empresa, seja filtrada a pesquisa de estabelecimentos com os estabelecimentos da empresa selecionada.
Tickets relacionados:	517648
Requisito:	DMANSUPCEX-150



Macro desconhecida: 'rate'

MLA0301 - Corrigir Filtro do Botão Documentos

Linha de Produto:	Datasul
Segmento:	Manufatura
Módulo:	Aprovação De Processos Logísticos (MLA)
Função:	MLA0301
Situação /Requisito:	Ao trocar de Empresa no MLA0301, os Documentos não estão sendo atualizados conforme os documentos parametrizados no MLA0101 para o Estabelecimento da Empresa trocada, continua sendo mostrado os documentos do estabelecimento da empresa anterior (Botão Documentos).
Solução /Implementação:	Foram alterados os programas para que após trocar a empresa os documentos sejam mostrados corretamente conforme a empresa definida.
Tickets relacionados:	518231



Macro desconhecida: 'rate'

Erro na aprovação de contratos no MLA via e-mail

Linha de Produto:	Datasul
Segmento:	Manufatura
Módulo:	Aprovação de Processos Logísticos - MLA
Função:	Aprovação de contratos por E-mail
Situação /Requisito:	Na aprovação/reprovação do documento 13 (Contratos) pelo HTML enviado por e-mail, quando a narrativa do contrato é muito grande, estava ocorrendo erro de estouro do tamanho da URL.
Solução /Implementação:	Realizado tratamento na rotina de aprovação desse documento para que a informação da narrativa seja desconsiderada na montagem da URL, fazendo com que seja possível efetuar as ações dessa tela.
Tickets relacionados:	583166
Requisi to:	DMANSUPCEX-148

 Macro desconhecida: 'rate'

Portal MLA e Aprovação Documentos HTML

Linha de Produto:	Datasul
Segmento:	Manufatura
Módulo:	MLA - Aprovação de Processos Logísticos
Função:	Portal MLA e Aprovação Documentos HTML

Situação /Requisito:	Disponibilizar as informações referentes à Narrativa do Item do Contrato e Narrativa do Item no Detalhe do Documento 14 - Medição do Contrato.
Solução /Implementação:	Realizada a implementação dos campos mencionados na Situação /Requisito para o documento "14 - Medição do Contrato". Os mesmos foram colocados logo após o campo referente às informações da Sequência do Item e do Item do Contrato.
Tickets relacionados:	597617
Requisito:	DMANSUPCEX-377

 Macro desconhecida: 'rate'

Campo Motivo de Aprovação em Branco

Linha de Produto:	Datasul
Segmento:	Manufatura
Módulo:	Aprovação de Processos Logísticos (MLA)
Função:	MLA0201 - Consulta de Pendências
Situação /Requisito:	Na pendência do documento Cotação (5) não está ficando gravado o Motivo no MLA0201B, a descrição informada ao selecionar a cotação no OC0201 como vencedora.
Solução /Implementação:	O programa foi alterado para que grave corretamente o motivo.
Tickets relacionados:	644369

 Macro desconhecida: 'rate'

MLA0302 - Liberação de Documentos - Validação aprovação eletrônica de contratos


Linha de Produto:	Datasul
Segmento:	Manufatura
Módulo:	Aprovação de Processos Logísticos
Função:	MLA0302 - Liberação de Documentos
Situação /Requisito:	Na liberação do contrato no MLA0302, quando está faltando parametrização para gerar pendência para o documento 13, não é apresentada mensagem de erro, não é gerada pendência e o documento é Liberado.
Solução /Implementação:	Foram feitas alterações para apresentar mensagem de erro no MLA0302 quando estiver faltando parametrização, para que não libere o documento sem gerar a pendência corretamente.



Macro desconhecida: 'rate'

Erro de Lotação MLA na Aprovação do Documento 13

Linha de Produto:	Datasul
Segmento:	Manufatura
Módulo:	Aprovação de Processos Logísticos (MLA)
Função:	Aprovação de Contratos
Situação /Requisito:	<p>1 - O label "Lotação Aprova Auto" do programa MLA0000 está confuso, pois o sistema utiliza o parâmetro para gerar pendência para a lotação do usuário da transação ou para a lotação do usuário do documento, não tem haver com aprovação automática.</p> <p>2 - Quando parametrizado tipos de aprovação técnica e faixa para o documento 13 (contrato de compras) o sistema não está gerando a pendência para a aprovação da faixa após a aprovação técnica.</p> <p>3 - O sistema não estava respeitando o parâmetro "Lotação Aprova Auto" (novo nome: "Considera Lotação do Usuário") do programa MLA0000 para gerar a segundo tipo de aprovação, estava gerando com a lotação incorreta.</p>
Solução /Implementação:	<p>1 - Label "Lotação Aprova Auto" do programa MLA0000 foi ajustado para "Considera Lotação do Usuário" para que seu entendimento fique mais claro.</p> <p>2 - Ajustado para que no documento de contrato o sistema gere corretamente as pendências de aprovação após ter finalizado um tipo de aprovação e iniciado outro.</p> <p>3 - Ajustado para que ao gerar a pendência de aprovação para o segundo tipo de aprovação no documento de contrato (13), o sistema considere corretamente o parâmetro em questão.</p>
Tickets:	652973
Issue:	DMANSUPCEX-392

 Macro desconhecida: 'rate'

MLA0201 - Consulta de Pendências

Linha de Produto:	Datasul
Segmento:	Manufatura
Módulo:	MLA - Aprovação De Processos Logísticos
Função:	MLA0201 - Consulta de Pendências
Situação /Requisito:	Ao realizar a consulta no programa MLA0201, pelo Zoom ou pelo botão Vá Para, o registro não está sendo posicionado corretamente.
Solução /Implementação:	O programa foi ajustado para quando o cliente selecionar o registro pelo botão Vá Para ou Zoom, seja posicionado corretamente na tela do MLA0201.

 Macro desconhecida: 'rate'

CD1406 - Requisição/Solicitação Compras

Linha de Produto:	Datasul
Segmento:	Manufatura
Módulo:	MLA - Aprovação Processos Logísticos
Função:	CD1406 - Requisição/Solicitação Compras
Situação /Requisito:	Para o documento 2 do MLA quando parametrizado o aprovador para aprovação automática ao incluir os itens da solicitação de compra utilizando o botão salvar esta sendo enviado e-mail com a pendência aprovada automaticamente para cada item incluído na solicitação de compra.
Solução /Implementação:	O programa foi alterado para que não seja enviado e-mail quando utilizado o botão salvar, somente no botão OK para o documento 2 - Total.



Macro desconhecida: 'rate'

Customização do MLA HTML (menu-html e portal)

Linha de Produto:	Datasul
Segmento:	Manufatura
Módulo:	Aprovação de Processos Logísticos (MLA)
Função:	Customização do MLA HTML (menu-html e portal)
Situação /Requisito:	A customização dos documentos do MLA é feito através da ttDados. Caso sejam inclusos novos campos no final da ttDados, as telas HTML não mostravam estes campos.
Solução /Implementação:	O programa foi alterado para que mostre os campos customizados independente da posição em que foram inclusos na ttDados.



Macro desconhecida: 'rate'

MLA0301 - Aprovação de Pendências

Linha de Produto:	Datasul
Segmento:	Manufatura
Módulo:	Aprovação de Processos Logísticos (MLA)
Função:	MLA0301 - Aprovação De Pendencias
Situação /Requisito:	Quando reaprovado uma pendência no MLA o sistema está gerando pendência para o próximo aprovador da hierarquia mesmo não existindo dependência entre os aprovadores e o primeiro aprovador tendo limite suficiente para aprovação. Quando realizado aprovação direta da pendência o sistema não gera pendência para o próximo aprovador, o documento é aprovado na primeira aprovação.
Solução /Implementação:	O programa de aprovação foi alterado para que no processo de re-aprovação seja validado se existe dependência entre os aprovadores da hierarquia e realize a aprovação corretamente.
Release :	12.1.17



Macro desconhecida: 'rate'

Avaliação Fornecedores - Manutenção - 12.1.17

AF0601 - Consulta Desempenho Fornecedores - Não está sendo calculado corretamente

Linha de Produto:	Datasul
Segmento:	Manufatura
Módulo:	Avaliação Fornecedores
Função:	AF0601 - Consulta Desempenho Fornecedores
Situação:	No cálculo dos pontos pelo programa Cálculo Pontos Contr Padrões /Específicos (AF0303), o ponto manual que utiliza fórmula não está sendo calculado corretamente.
Solução:	Alterado o programa para que o cálculo dos pontos manuais com fórmula seja calculado corretamente.



Macro desconhecida: 'rate'

AF0601 - Consulta Desempenho Fornecedores

Linha de Produto:	Datasul
Segmento:	Manufatura
Módulo:	Avaliação de Fornecedores
Função:	AF0601 - Consulta Desempenho Fornecedores
Situação /Requisito:	No programa AF0601, quando existe resultado de pontos manuais que foram digitados utilizando o item branco, está ocorrendo erro progress: "Campo nr-controlle cod-grp-resp e percentual do af-item-contr-estab-form registro (recid 952827) estava ausente na frase FIELDS. (8826)."
Solução /Implementação:	O programa foi alterado para não ocorra mensagem de erro progress.



Macro desconhecida: 'rate'

AF0601 - Consulta Desempenho Fornecedores

Linha de Produto:	Datasul
Segmento:	Manufatura
Módulo:	Avaliação de Fornecedores
Função:	AF0601 - Consulta Desempenho Fornecedores
Situação /Requisito:	O resultado do cálculo da nota final do fornecedor está ficando 100,01%, ultrapassando 100%.
Solução /Implementação:	O programa foi alterado para que os resultados das notas de fornecedores não ultrapassem 100%.
Tickets relacionados:	693095



Macro desconhecida: 'rate'

AF0303 - Cálculo Ponto Contr Padrões/Específicos

Linha de Produto:	Datasul
Segmento:	Manufatura
Módulo:	Avaliação Fornecedores
Função:	AF0303 - Cálculo Ponto Contr Padrões/Específicos
Situação /Requisito:	Na execução do programa AF0303 está ocorrendo erro progress "Campo descricao do af-control registro (recid 16646) estava ausente na frase FIELDS."
Solução /Implementação:	O programa foi alterado para que não ocorra erro progress e o cálculo ocorra corretamente.



Macro desconhecida: 'rate'

Compras - Manutenção - 12.1.17

Manutenção de Cotações


Linha de Produto:	Datasul
Segmento:	Manufatura
Módulo:	Compras
Função:	OC0201 - Manutenção de Cotações
Situação /Requisito:	O cálculo de fator de conversão realizado pelo programa CC0301, CC0325 é realizado de forma diferente do programa CC0300. O sistema arredonda os valores, causando inconsistência na quantidade da ordem de compra. A inclusão de ordem de compra considera o fator de conversão do item e não apresenta divergência quando o usuário insere

	a informação de quantidade. Porém quando há o relacionamento Item x Fornecedor, o sistema se perde nas casas decimais e calcula essa informação incorretamente.
Solução /Implementação:	O programa foi alterado para que seja realizado o cálculo corretamente considerando todas as casas decimais.

 Macro desconhecida: 'rate'

MMAN-6542 - Erro Progress Fluxo de Caixa - CCAP1011A

Linha de Produto:	Datasul
Segmento:	Manufatura
Módulo:	Compras
Função:	CCAP1011A
Situação /Requisito:	Quando realizada a integração com fluxo de caixa, está ocorrendo erro progress ** No Calendário record is available. (91) no programa ccapi011a.
Solução /Implementação:	O programa foi alterado para que a integração seja realiza sem erros.
Tickets relacionados:	424494

 Macro desconhecida: 'rate'

CC0325 - Geração Ordens De Compra - Ordem De Compra Gerada com Situação Errada

Linha de Produto:	Datasul
Segmento:	Manufatura
Módulo:	Compras
Função:	CC0325 - Geração Ordens De Compra
Situação /Requisito:	Na geração da ordem de compra pelo CC0325, quando está parametrizado para Cotação Automática e Grupo de Compras, a ordem de compra está sendo gerada "Em Cotação", porém no OC0201 e na comparação de cotações em Flex o parâmetro "Aprova Compras" está ficando marcado.
Solução /Implementação:	O programa foi alterado para que faça cotação automática corretamente na geração da ordem pelo CC0325 quando utilizado o conceito de Grupo de Compras. Nesse caso a ordem será gerada como Em Cotação e as cotações serão criadas com a situação de "Não Aprovada".
Tickets relacionados :	445847, 671560
Requisito:	MMAN-6785, DMANSUPCEX-1075




Macro desconhecida: 'rate'

Solicitação de Cotação - FLEX


Linha de Produto:	Datasul
Segmento:	Manufatura

Módulo:	Compras
Função:	Solicitação de Cotação - FLEX
Situação /Requisito:	Na solicitação de Cotação pelo Flex, quando a quantidade é fracionada, o arquivo Excel apresenta a quantidade errada.
Solução /Implementação:	Foram realizadas alterações nos programas para que a quantidade fique correta no arquivo Excel, conforme o arquivo PDF.

 Macro desconhecida: 'rate'

CC0407 - Listagem Entregas Previstas

Linha de Produto:	Datasul
Segmento:	Mmanufatura
Módulo:	Compras
Função:	CC0407 - Listagem Entregas Previstas
Situação /Requisito:	Implementar no relatório de Entregas Previstas (CC0407) a coluna de Condição de Pagamento (Código + descrição).
Solução /Implementação:	Foi alterado o relatório para que em todas as classificações a informação do Código e descrição da Condição de Pagamento sejam impressas.

 Macro desconhecida: 'rate'

CC0300 - Manutenção de Pedidos

Linha de Produto:	Datasul
Segmento:	Manufatura
Módulo:	Compras
Função:	CC0300 - Manutenção de Pedidos
Situação /Requisito:	Durante a cópia de uma ordem de compra entre pedidos, via botão "Cópia/Transfere Ocs entre pedidos", do programa Manutenção de Pedidos (CC0300), o campo "Data de Emissão" é criado com a data da ordem de compra copiada e não a data do dia da cópia, impactando nas consultas e relatórios de compras.
Solução /Implementação:	Foram efetuadas alterações no programa para que durante a cópia de uma ordem de compra entre pedidos, via botão "Cópia/Transfere Ocs entre pedidos", do programa Manutenção de Pedidos (CC0300), o campo "Data de Emissão" seja criado com a data do dia da cópia.



Macro desconhecida: 'rate'

CD1720 - Aprovação de Documentos

Linha de Produto:	Datasul
Segmento:	Manufatura
Módulo:	Compras
Função:	CD1720 - Aprovação de Documentos
Situação /Requisito:	Existe a necessidade de adicionar novas colunas no programa CD1720.
Solução /Implementação:	Para permitir a inclusão de novas colunas no programa CD1720 foi incluso o ponto upc "BEFORE-ROW-DISPLAY" no browser b18in631.w.



Macro desconhecida: 'rate'

CD1742 - Relatórios Aprovação Documentos Pendentes / CD1743 - Relatórios Aprovação Documentos Pendentes Por Tipo

Linha de Produto:	Datasul
Segmento:	Manufatura
Módulo:	Compras
Função:	CD1742 - Relatórios Aprovação Documentos Pendentes CD1743 - Relatórios Aprovação Documentos Pendentes Por Tipo
Situação /Requisito:	O campo pedido dos programas CD1742 e CD1743 está com o formato diferente do formato da tela CC0300A que é o correto.
Solução /Implementação:	Foi ajustado o formato do campo pedido das telas CD1742 e CD1743 para que fique igual ao formato padrão apresentado no programa CC0300A.
Release :	12.1.17



Macro desconhecida: 'rate'

MLA0205 - Pendências Aprovador

Linha de Produto:	Datasul
Segmento:	Manufatura
Módulo:	Aprovação Processos Logísticos
Função:	MLA0205 - Pendências Aprovador
Situação /Requisito:	No programa MLA0205, botão Parâmetros, a informação da Empresa e Estabelecimento estão com o formato antigo.

Solução /Implementação:	O programa foi corrigido para mostrar corretamente o campo Empresa e Estabelecimento.
--------------------------------	---

 Macro desconhecida: 'rate'

CC0102 - Manutenção Família Compras

Linha de Produto:	Datasul
Segmento:	Manufatura
Módulo:	Compras
Função:	CC0102 - Manutenção Família Compras
Situação /Requisito:	Não está exportando o Grupo de Compras/Comprador da Família para os itens estabelecimento (CC0120).
Solução /Implementação:	O programa foi alterado para que a exportação ocorra corretamente para os itens.

 Macro desconhecida: 'rate'

Confirmação de Cotação Pacote de Compra FLEX

Linha de Produto:	Datasul
Segmento:	Manufatura
Módulo:	Compras
Função:	Pacote de Compras FLEX
Situação /Requisito:	<p>Não esta sendo possível gerar o processo de cotação da ordem de compra pelo pacote de compras, ocorre erro em tela mas não demonstra a descrição do erro, o erro somente é listado nos logs.</p> <p>Quando marcado o parâmetro "Sugere Fator de Conv. Geração Item /Fornec" no programa CC0104, no log apresenta a mensagem 54492, mas em tela a mensagem não é apresentada, quando desmarcado o parâmetro no programa CC0104 apresenta erro progress ** Item do Fornecedor ja' existe com Item "02.104.0010" Fornecedor 85217. (132) no log.</p>
Solução /Implementação:	O programa foi alterado para que seja possível realizar a cotação para a ordem de compra e as mensagens sejam apresentadas em tela.



Macro desconhecida: 'rate'

CD1406 - Requisição/Solicitação Compras - Integração Solicitação de Compras Com Execução Orçamentária (BGC)

Linha de Produto:	Datasul
Segmento:	Manufatura
Módulo:	Compras
Função:	CD1406 - Requisição/Solicitação Compras
Situação /Requisito:	Na inclusão da Solicitação de Compra, após cadastrar o item na solicitação é disparada a integração com Execução Orçamentária (BGC) com a Unidade de Negócio informada, porém quando utilizado Matriz de Unidade de Negócio, não está estornando o primeiro registro para atualizar com as novas Unidades de Negócio que irão ratear o valor da solicitação.
Solução /Implementação:	O programa foi alterado para que a integração com BGC ocorra corretamente quando utilizado Matriz de Unidade de Negócio.



Macro desconhecida: 'rate'

CC0301 - Manutenção Ordens

Linha de Produto:	Datasul
Segmento:	Manufatura
Módulo:	Compras
Função:	CC0301 - Manutenção Ordens
Situação /Requisito:	Na inclusão do Pedido quando informado Ordem de MI (Serviço) a Conta que deve vir sugerida na tela do CC0300B é a Conta da Ordem, porém a conta que é enviada para o BGC deve ser a Conta de Despesa da Ordem MI.
Solução /Implementação:	Foram feitos ajustes para que a conta da Ordem seja sugerida no CC0300b e posteriormente no Recebimento para contabilização correta. Somente para o BGC a Conta deve ser a de Despesa.
Release :	12.1.17



Macro desconhecida: 'rate'

CC0415 - Listagem Das Ordens De Compra

Linha de Produto:	Datasul
Segmento:	Manufatura
Módulo:	Compras
Função:	CC0415 - Listagem Das Ordens De Compra
Situação /Requisito:	Ao gerar o relatório CC0415 o preço unitário está sendo listado com apenas 2 casas decimais após a virgula quando deveria ser 4 casas após a virgula.
Solução /Implementação:	O relatório foi alterado para listar com 4 casas decimais após a virgula para o campo preço unitário.
Tickets relacionados:	519569
Versão	12.1.17



Macro desconhecida: 'rate'

Autenticação Solicitação Cotação Flex - Envio de link para fornecedor

Linha de Produto:	Datasul
Segmento:	Manufatura
Módulo:	Compras
Função:	Envio de link de cotação ao Fornecedor
Situação /Requisito:	Na cotação de compras pela funcionalidade flex,enviamos o link, mas o fornecedor não consegue abrir.
Solução /Implementação:	Implementar a utilização do SSL (HTTPS) no link de cotação web que é enviada para o fornecedor, por motivos de segurança. Para que os links de solicitação de cotação enviados aos fornecedores utilizem o protocolo https, é necessário acessar o programa cd7070 (função liberação especial) e ativar a função "cotacao-rfi-https".



Macro desconhecida: 'rate'

CD1700 - Manutenção Usuário Materiais

Linha de Produto:	Datasul
Segmento:	Manufatura
Módulo:	Compras
Função:	CD1700 - Manutenção Usuário Materiais
Situação /Requisito:	Ao marcar/desmarcar os parâmetros Envia e Recebe E-mail no CD1700 está alterando para todos os usuários.
Solução /Implementação:	O programa foi alterado para que as alterações nos usuários sejam individuais.



Macro desconhecida: 'rate'

CC0300 - Manutenção de Pedidos - Elimina Ordem Invest - CC0300

Linha de Produto:	Datasul
Segmento:	Manufatura
Módulo:	Compras
Função:	CC0300 - Manutenção de Pedidos
Situação /Requisito:	Durante eliminação de uma ordem de compra no programa Manutenção de pedidos (CC0300), quando a ordem de compra em questão possui uma ordem de investimento relacionada, não está eliminando o movimento de comprometido do projeto em investimento, distorcendo os valores no projeto.
Solução /Implementação:	O program foi alterado para que quando a ordem de compra possui uma ordem de investimento relacionada, seja eliminado o movimento realizado pelo pedido de compra, ajustando os valores comprometidos do projeto em investimento.
Tickets relacionados:	540221



Macro desconhecida: 'rate'

CC0503 - Consulta Fornecedores

Linha de Produto:	Datasul
Segmento:	Manufatura
Módulo:	Compras
Função:	CC0503 - Consulta Fornecedores
Situação /Requisito:	Ao executar o programa Consulta de Fornecedores (CC0503), o botão "Várias Contas Correntes" da pasta "Financeiro" não está sendo habilitado.
Solução /Implementação:	O programa Consulta de Fornecedores (CC0503) foi alterado para que o botão "Várias Contas Correntes" da pasta "Financeiro" seja habilitado permitindo acesso ao programa de consulta das contas correntes cadastradas para o fornecedor em questão.



Macro desconhecida: 'rate'

CD1720 - Aprovação Documentos

Linha de Produto:	Datasul
Segmento:	Manufatura
Módulo:	Compras
Função:	CD1720 - Aprovação Documentos
Situação /Requisito:	Na aprovação da segunda pendência da solicitação (após cotação da ordem - expectativa de compra), aprovando a pendência a mesma continua como Pendente, entrando em um tipo de loop.
Solução /Implementação:	Foram efetuados ajustes para que a pendência seja aprovada corretamente.
Release :	12.1.17



Macro desconhecida: 'rate'

CC0300a - Manutenção de Ordens \ CC0300B - Incluir Ordem de Compra

Linha de Produto:	Datasul
Segmento:	Manufatura
Módulo:	Compras
Função:	CC0300a - Manutenção de Ordens CC0300b - Incluir ordem de compra (Via processo de compra CC0300)
Situação /Requisito:	Ao cadastrar ou alterar a ordem de compra pelo Flex e após consultar pelo Progress (CC0300) está ocorrendo erro no campo Prioridade de Aprovação "Entry 999 is outside the range of list Muito Alta, Alta, Média, Baixa. (560)".
Solução /Implementação:	Foram feitas alterações para que no cadastro ou alteração da ordem pelo Flex, seja gravado corretamente a prioridade de aprovação para que não ocorra erro progress no CC0300.
Tickets relacionados:	555531



Macro desconhecida: 'rate'

OC0202 - Manutenção Processos Compras

Linha de Produto:	Datasul
Segmento:	Manufatura
Módulo:	Cotação
Função:	OC0202 - Manutenção Processos Compras
Situação /Requisito:	Durante inclusão de uma ordem de compra no programa Manutenção Processos Compras (OC0202 -> OC0202C), após digitar o número da ordem e teclar ENTER, o programa fecha e retorna ao OC0202, como se a tecla ENTER fosse o botão OK e não o botão SALVAR.
Solução /Implementação:	O programa foi alterado para que durante inclusão de uma ordem de compra no programa Manutenção Processos Compras (OC0202 -> OC0202C), após digitar o número da ordem e teclar ENTER, mantenha aberto o programa OC0202C, para inclusão de novas ordens de compras.



Macro desconhecida: 'rate'

Configurador de Email Padrão

Linha de Produto:	Datasul
Segmento:	Manufatura
Módulo:	Compras
Função:	Configurador do Email Padrão
Situação /Requisito:	Quando a Resolução da tela é 1366 x 728, na opção de "Configurar E-mail Padrão" o botão de Confirmação e nem á barra de rolagem são apresentados.
Solução /Implementação:	O programa foi alterado para que a tela seja redimensionada conforme a Resolução para que seja mostrado os botões ou a barra de rolagem para o usuário.



Macro desconhecida: 'rate'

Aprovação de Cotação FLEX - Lentidão ao escolher um fornecedor para cotação da ordem de compra via tela FLEX

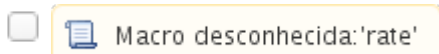
Linha de Produto:	Datasul
Segmento:	Manufatura
Módulo:	Compras
Função:	Aprovação de Cotação FLEX
Situação /Requisito:	A aprovação de cotação está apresentado lentidão ao escolher um fornecedor para cotação da ordem de compra quando utilizada a tela Flex.
Solução /Implementação:	O programa de aprovação de cotação flex foi alterado para normalizar as aprovações de cotações efetuadas.



Macro desconhecida: 'rate'


Requisição de Compras - Flex

Linha de Produto:	Datasul
Segmento:	Manufatura
Módulo:	Compras
Função:	Requisição de Compras
Situação /Requisito:	Em tela flex, no perfil de comprador interno, em detalhar requisições do comprador, ao informar "aberta" ou "incompleta" para a requisição, o sistema trava.
Solução /Implementação:	O programa foi alterado para quando o comprador informar a situação da solicitação não trave.

 Macro desconhecida: 'rate'

BGC300AA - Conciliação Movtos Empenho está criando empenho para solicitações de cotações indevidamente

Linha de Produto:	Datasul
Segmento:	Manufatura
Módulo:	Compras
Função:	BGC300AA - Conciliação Movtos Empenho
Situação /Requisito:	No cadastro da solicitação de cotação pelo CD1406 não é disparada integração com BGC, somente quando cadastrado Solicitação de Compra, porém ao executar o BGC300aa, está criando empenho para estas Solicitações de Cotação erroneamente.
Solução /Implementação:	Foi alterado o programa BGC300AA, opção Corrige, para não criar empenhos para solicitação de cotação, somente para solicitações de compra. Esta execução deve considerar somente Req de Estoque e Solicitação de Compras.

 Macro desconhecida: 'rate'

CC0300 - Manutenção de Pedidos

Linha de Produto:	Datasul
Segmento:	Manufatura
Módulo:	Compras
Função:	CC0300 - Manutenção de Pedidos
Situação /Requisito:	Quando parametrizado documento 7 (Pedido Normal - Total) no MLA, ao vincular as ordens de compra no pedido pelo programa CC9019 não está mostrando a mensagem 16724 - Documento está pendente de aprovação, porém a pendência é gerada.
Solução /Implementação:	O programa foi alterado para que seja apresentada mensagem de pendência de aprovação no CC9019. Para o documento 6 do MLA (Pedido por Item) a mensagem é apresentada corretamente no CC9019.



Macro desconhecida: 'rate'

CC0325 - Geração de ordem com cotação automática não respeita lote múltiplo

Linha de Produto:	Datasul
Segmento:	Manufatura
Módulo:	Compras
Função:	CC0325 - Geração Ordens de Compra
Situação /Requisito:	Ao gerar ordem de compra pelo CC0325 quando se trabalha com cotação automática não respeita parametrização de lote múltiplo.
Solução /Implementação:	O programa foi alterado para que ao gerar ordem de compra pelo CC0325, seja respeitado a parametrização de lote múltiplo, mesmo quando se trabalha com cotação automática.



Macro desconhecida: 'rate'


BA0201(HKO) - Extratores BA - N ão está alimentando o centro de custo da ordem de compra

Linha de Produto:	Datasul
Segmento:	Manufatura
Módulo:	Compras
Função:	BA0201(HKO) - Extratores BA
Situação /Requisito:	Na tabela de Compras HKO não está alimentando o Centro de Custo da ordem de compra.
Solução /Implementação:	Foram alterados os programas para que seja alimentado corretamente o centro de custo para o extrator de compras (HKO).



CC0523 - Consulta Pendências do Comprador

Linha de Produto:	Datasul
Segmento:	Manufatura
Módulo:	Compras
Função:	Consulta Pendências do Comprador (CC0523)
Situação /Requisito:	O programa de consulta de pendências do comprador está apresentando lentidão ao abrir.
Solução /Implementação:	Foram feitos ajustes para aumentar a performance da consulta de pendências.



CD1406 - Requisição/Solicitação Compras

Linha de Produto:	Datasul
Segmento:	Manufatura
Módulo:	Compras
Função:	CD1406 - Requisição/Solicitação Compras
Situação /Requisito:	Durante inclusão de um item na solicitação de compra (CD1406), onde foi digitado o valor de R\$ 1,23456, após efetivar o registro se consultar o mesmo, o valor é arredondado para 2 casas após a vírgula, ficando com o valor de R\$ 1,23000.
Solução /Implementação:	O programa foi alterado para que durante inclusão de um item na solicitação de compra (CD1406), onde foi digitado o valor de R\$ 1,23456, após efetivar o registro, se consultar o valor do mesmo seja apresentado conforme digitado na inclusão, sem arredondar.
Tickets relacionados:	638698



Macro desconhecida: 'rate'

CC0312 - Atualização de Preço Base para Estabelecimento Branco

Linha de Produto:	Datasul
Segmento:	Manufatura
Módulo:	Compras
Função:	CC0312 - Manutenção Tabelas de Preço
Situação /Requisito:	A atualização de preço base do item, acessível através da Manutenção de Tabelas de Preço não está funcionando para tabelas de preço genérica (com estabelecimento em branco).
Solução /Implementação:	Foram feitas alterações para que na atualização de preço base do item, quando se tratar de uma tabela de preço genérica (com estabelecimento em branco), somente será feita a atualização para os estabelecimentos que não possuem tabela de preço específica.
Tickets relacionados:	658831



Macro desconhecida: 'rate'

OC0201 - Tarefas Movimentações Manutenção Cotações - Programas Persistentes Em Memória

Linha de Produto:	Datasul
Segmento:	Manufatura
Módulo:	Compras
Função:	OC0201 - Tarefas Movimentações Manutenção Cotações
Situação/Requisito:	Após fechar o programa OC0201 ele continua persistente em memória.
Solução /Implementação:	O programa foi alterado para que após fechado não fique persistente em memória.
Tickets relacionados:	667218



Macro desconhecida: 'rate'

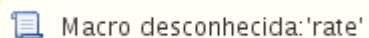
CC0516 - Consulta Preço Item

Linha de Produto:	Datasul
Segmento:	Manufatura
Módulo:	Compras
Função:	CC0516 - Consulta Preço Item
Situação /Requisito:	Ao abrir o CC0516 e posicionar no item não está sendo listado as tabelas no qual o item está relacionado.
Solução /Implementação:	Foi alterado o programa para que seja listado as tabelas Vigentes ao qual o item pertence.

 Macro desconhecida: 'rate'

CC0300B - Inclusão/Alteração Ordens de Compra

Linha de Produto:	Datasul
Segmento:	Manufatura
Módulo:	Compras
Função:	CC0300B - Inclusão/Alteração Ordens de Compra
Situação /Requisito:	Quando a base está funcionando no idioma Ingles ou Espanhol, na inclusão ou alteração da ordem de compra no pedido (CC0300), está ocorrendo erro progress **Attribute SCREEN-VALUE for the COMBO-BOX cb-prioridade has an invalid value of Baja. (4058).
Solução /Implementação:	O programa foi alterado para que não ocorra erro progress quando utilizado idioma em Inglês ou Espanhol.

 Macro desconhecida: 'rate'

CD1707 - Manutenção Tipo Aprovação Item

Linha de Produto:	Datasul
Segmento:	Manufatura
Módulo:	Compras
Função:	CD1707 - Manutenção Tipo Aprovação Item
Situação /Requisito:	Ao efetuar consulta no programa CD1707, no campo "QO-Negócio - Aprobación" não está traduzindo a informação.
Solução /Implementação:	O programa foi alterado para que ocorra a tradução nos campos do programa CD1707.



Macro desconhecida: 'rate'

CC0505 - Consulta Ordens

Linha de Produto:	Datasul
Segmento:	Manufatura
Módulo:	Compras
Função:	CC0505A – Consulta Cotações Ordem CC0505B – Consulta Parcela Ordens Compra CC0505C – Consulta Movimentação Ordem CC0505E – Consulta Processos Ordem CC0511 - Consulta Parcelas.
Situação /Requisito:	Situação encontrada durante auditoria da issue MMAN-6765. No programa CC0505a e outras consultas que utilizam a mesma query, não estava funcionando corretamente a seleção de parâmetros conforme a situação da ordem.
Solução /Implementação:	Os programas foram alterados para que as consultas tragam os registros corretos conforme selecionados na pagina de parâmetros.



Macro desconhecida: 'rate'

Pedido de Compra (emergencypurchaseorderview) - Não altera quantidade em pedido - Flex

Linha de Produto:	Datasul
Segmento:	Manufatura
Módulo:	Compras
Função:	Pedido de Compra
Situação /Requisito:	Ao alterar a quantidade da ordem de compra em tela flex, na aba "entregas" e após salvar a alteração não é acatada.
Solução /Implementação:	O programa ajustado para que ao alterar a quantidade da parcela na ordem de compra em tela flex, seja acatada a alteração.



Macro desconhecida: 'rate'

Mostrar as solicitações do comprador, mesmo trabalhando por Grupo de Compras

Linha de Produto:	Datasul
Segmento:	Manufatura
Módulo:	Compras
Função:	Consulta Pendências Comprador (CC0523)
Situação /Requisito:	O cliente trabalha com o conceito de Grupo de Compras, porém, na consulta das solicitações pendentes necessita que seja apresentada por comprador .
Solução /Implementação:	Implementado novo parâmetro no filtro da consulta de pendências do comprador (CC0523) para permitir apresentar somente as solicitações pendentes do comprador mesmo que o módulo de Compras esteja parametrizado para trabalhar por Grupo de Compras. Se no parâmetro de compras estiver definido por Comprador, o novo parâmetro do filtro ficará desabilitado.
Tickets relacionados:	415426
Requisi to:	DMANSUPCEX-222



Macro desconhecida: 'rate'

OC0205 - Aprovação Cotações Processo

Linha de Produto:	Datasul
Segmento:	Manufatura
Módulo:	Compras
Função:	OC0205 - Aprovação Cotações Processo
Situação /Requisito:	Na geração de pendência de aprovação para processo de compras pelo total do documento, está aprovando automático a última ordem do processo e as demais não ficam liberadas para geração de pedido e não aparecem no OC0205 para gerar pendência.
Solução /Implementação:	No caso do cliente, a parametrização indica que a pendência será aprovada automaticamente, pois o usuário responsável pelo documento é aprovador, está logado no sistema e possui limite. Sendo assim, todas as ordens do processo devem ficar liberadas para geração do pedido de compras e não apenas a última ordem do processo.
Ticket:	444533
Requisito:	MMAN-6846



Macro desconhecida: 'rate'

Contratos - Manutenção - 12.1.17

CFL703AA - Integração Fluxo Caixa x EMS2

Linha de Produto:	Datasul
Segmento:	Manufatura
Módulo:	Contratos
Função:	prgfin/cfl/cfl703aa – Integração Fluxo Caixa x EMS2.
Situação /Requisito:	Quando realizada a integração com fluxo de caixa, está ocorrendo erro progress ** No Calendário record is available. (91) no programa cnapi005.
Solução /Implementação:	Foi alterado o programa para que a integração seja realizada sem erros.



Macro desconhecida: 'rate'

CN0603 - Consulta Saldos Contratos/Itens

Linha de Produto:	Datasul
Segmento:	Manufatura
Módulo:	Contratos
Função:	CN0603 - Consulta Saldos Contratos/Itens
Situação /Requisito:	Durante execução do programa Consulta Saldos Contrato/Itens (CN0603), está sendo apresentado erro PROGRESS "invwr/v16in065.w Conflito em extent, tipo de dado ou undo para global c-nr-contrato. (390)".
Solução /Implementação:	O programa foi alterado para que durante a execução do programa Consulta Saldos Contrato/Itens (CN0603), não sejam apresentados erros PROGRESS e o programa seja executado com sucesso.



Macro desconhecida: 'rate'

RE0501 - Listagem Documentos

Linha de Produto:	Datasul
Segmento:	Manufatura
Módulo:	MRE
Função:	RE0501 - Listagem Documentos
Situação /Requisito:	No recebimento de notas subseqüentes, que só muda a Série, de contrato com rateio, a contabilização não está ficando correta.
Solução /Implementação:	O o programa foi alterado para que seja considerada a Serie na Lógica. Anteriormente a lógica não estava considerando a série do documento, com isto para recebimentos subseqüentes, se forem feitas duas notas, o valor será dividido por 2. Se forem feitas 3 notas, será dividido por 3, e assim por diante.



Macro desconhecida: 'rate'

CN0201 - Manutenção Contratos

Linha de Produto:	Datasul
Segmento:	Manufatura
Módulo:	Contratos
Função:	CN0201 - Manutenção Contratos
Situação /Requisito:	Ao alterar a descrição de um contrato com controle de aditivo, o novo texto digitado não é salvo corretamente e corta o texto anterior.
Solução /Implementação:	O programa foi alterado para que seja salvo o texto que o usuário informou no CN0201A, após gerar o aditivo.



CD0115 - Cadastro de Eventos

Linha de Produto:	Datasul
Segmento:	Manufatura
Módulo:	Contratos
Função:	CD0115 - Cadastro de Eventos
Situação /Requisito:	<p>No cadastro do Evento (CD0115) para uma ordem de compra de contrato, quando o item possui fator de conversão, se informado a "Quantidade Prevista" considerando a unidade de medida interna o Valor Previsto fica errado, devido estar considerando o Preço unitário na unidade de medida do fornecedor, e quando informado a quantidade na unidade de medida do fornecedor, o Valor previsto fica correto, porém ocorre o erro:</p> <p>7842 - Total de eventos ultrapassa saldo da ordem.</p>
Solução /Implementação:	<p>O programa foi alterado para que não ocorra a mensagem de erro 7842 e que os valores sejam sugeridos corretamente no Recebimento conforme as quantidades interna e do emitente, conforme o fator de conversão.</p>



CN0513 - Impressão medição não quebra estabelecimento

Linha de Produto:	Datasul
Segmento:	Manufatura.
Módulo:	Contratos.
Função:	CN0513 - Impressão Contrato.
Situação /Requisito:	Durante execução do relatório Medições da Ordem de Manutenção (CN0513), quando é selecionado apenas o contrato deixando os demais campos abertos, os dados não estão sendo impressos corretamente, faltando registros.
Solução /Implementação:	A leitura da matriz-rat-med está realizando a quebra apenas pela ordem-prod, desse forma, quando eu tenho dois estabelecimentos em um único contrato, ele não gera a quebra por estabelecimento. A solução foi incluir nessa quebra o número da ordem, isso irá realizar a quebra por estabelecimento.



Macro desconhecida: 'rate'

CN0302 - Registrar Medições

Linha de Produto:	Datasul
Segmento:	Manufatura
Módulo:	Contratos (MCN)
Função:	CN0302 - Registrar medições
Situação /Requisito:	Ao gerar medições no CN0302 marcando a opção "Medições Liberadas", mesmo ficando pendente de aprovação a medição era criada com a situação "Liberada".
Solução /Implementação:	Corrigido para gerar a medição como "Pendente" caso haja pendência de aprovação para a mesma.
Tickets relacionados:	746335
Requisi to:	DMANSUPCEX-1131



Macro desconhecida: 'rate'

CD1700 - Manutenção Usuário Materiais

Linha de Produto:	Datasul
Segmento:	Manufatura
Módulo:	MCC
Função:	CD1700 - Usuário materiais
Situação /Requisito:	Quando realizado qualquer alteração no programa CD1700 para um usuario aprovador no qual esta parametrizado como aprovador mestre no programa CD1701, ao concluir a alteração e navegar no programa CD1701 o parâmetro de aprovador mestre é desmarcado no programa CD1701 .
Solução /Implementação:	Foram feitas alterações no programa CD1700 para que esse não desmarque o campo de aprovador mestre do programa CD1701 .



Macro desconhecida: 'rate'

Controle de Contratos - Manutenção - 12.1.17

Manutenção de Contratos - CN0201

Linha de Produto:	Datasul
Segmento:	Manufatura
Módulo:	Contratos
Função:	CN0201 - Manutenção de Contratos
Situação /Requisito:	Quando utilizado Controle de Aditivos, na inclusão do item no Contrato, após o contrato já estar Emitido, está ocorrendo o erro progress: ** Unable to update Histórico Alterações Field. (142), com isto o aditivo não é criado.
Solução /Implementação:	O programa foi alterado para que o erro progress não ocorra e seja criado corretamente o Aditivo do item.



Macro desconhecida: 'rate'

CN0302 - Registrar Medições - Melhoria de performance na inclusão de medições quando há integração com execução orçamentária

Linha de Produto:	Datasul
Segmento:	Manufatura
Módulo:	Contratos
Função:	CN0302 - Registrar Medições
Situação /Requisito:	Durante inclusão de uma medição (CN0302), onde a conta/centro de custo definida na matriz integra com o módulo de Execução Orçamentária, o programa está apresentando problema de performance.
Solução /Implementação:	O programa foi alterado para que durante inclusão de uma medição (CN0302), onde a conta/centro de custo integra com o módulo de Execução Orçamentária, o programa seja processado sem problema de performance.



Macro desconhecida: 'rate'

Valor do saldo não estornado - CN0302

Linha de Produto:	Datasul
Segmento:	Manufatura
Módulo:	Controle de Contratos
Função:	CN0302 - Registro de Medições
Situação /Requisito:	Na desatualização da nota de Contrato por Medição, os saldos da medição não são estornados, o que mantem o valor/quantidade recebidos, porém sem o registro da nota de entrada.
Solução /Implementação:	O programa foi alterado para estornar os saldos da medição de forma correta para possibilitar uma nova atualização da nota fiscal.
Tickets relacionados:	737254



Macro desconhecida: 'rate'

3.9.3 Controle de Investimentos - Manutenção - 12.1.17

IN0315 - Projeto Unificado

Linha de Produto:	Datasul
Segmento:	Manufatura
Módulo:	MIN - Investimentos
Função:	IN0315 - Projeto Unificado
Situação /Requisito:	Na eliminação da Sub-divisão da ordem de Investimentos (Ordem Magnus), quando existe a mesma ordem-magnus em outra empresa com movimentação, o sistema apresenta a mensagem de inconsistência "18977-Subdivisão da ordem de investimentos possui relacionamentos", devido não estar validando a empresa do projeto que ocorre a eliminação.
Solução /Implementação:	Foram efetuadas alterações nos programas para validar corretamente os dados do projeto, empresa, da ordem magnus (sub-divisão da ordem eliminada) validando corretamente a mensagem 18977 para Banco Multi Empresa.



Macro desconhecida: 'rate'

Já existe ocorrência em ordem-inv com a chave informada

Linha de Produto:	Datasul
Segmento:	Manufatura
Módulo:	Controle de Investimentos
Função:	IN0310 - Ordem Investimento
Situação /Requisito:	Durante a inclusão de um novo projeto de Investimento no programa Ordem Investimento (IN0310), é apresentada a mensagem "1 - Já existe ocorrência em ordem-inv com a chave informada", mesmo que não haja ordem de investimento na base, e bloqueia o cadastro.
Solução /Implementação:	O programa foi alterado para que durante a inclusão de um novo projeto de Investimento no programa Ordem Investimento (IN0310), somente seja apresentada a mensagem "1 - Já existe ocorrência em ordem-inv com a chave informada" quando o projeto existir na base.



Macro desconhecida: 'rate'

Z02IV036 - Pesquisa Produto Investimento

Linha de Produto:	Datasul
Segmento:	Manufatura
Módulo:	Controle de Investimentos
Função:	Z02IV036 - Pesquisa Produto Investimento
Situação /Requisito:	No zoom Produto Investimento não era possível realizar a pesquisa por descrição, pois os campos de faixa não eram apresentados. O programa utilizava o browser incorretamente na aba Descrição.
Solução /Implementação:	O programa foi alterado para utilizar o browser correto e permitir a pesquisa por descrição do produto.



Macro desconhecida: 'rate'


3.9.4 Estoque e Custos - Manutenção - 12.1.17

Controle de Qualidade - Manutenção - 12.1.17

Campo estabelecimento com 3 posições no filtro


Linha de Produto:	Datasul
Segmento:	Manufatura
Módulo:	Controle de Qualidade
Função:	CQ0501 - Relatório de Inspeção
Situação /Requisito:	

	O programa Relatório de Inspeção (CQ0501) tem o campo "Estabelecimento" com 3 posições para filtro, entretanto, o estabelecimento pode ter mais posições e não permite efetuar o filtro utilizando esse campo.
Solução /Implementação:	Foi alterado o programa para que comporte o tamanho máximo do campo para realizar o filtro do programa.

 Macro desconhecida: 'rate'

Inconsistência Progress a o executar o programa CQR014A

Linha de Produto:	Datasul
Segmento:	Manufatura
Módulo:	Controle de Qualidade
Função:	CQR014A - Relatório Refugos Ordem Produção
Situação /Requisito:	Ao executar o programa Relatório Refugos Ordem Produção (CQR014A), Relatório Refugos Ordem Produção, é apresentada inconsistência Progress.
Solução /Implementação:	Foram realizadas alterações no programa para que a inconsistência não seja mostrada.

 Macro desconhecida: 'rate'

CQ0222 - Digitação Resultados por Item

Linha de Produto:	Datasul
Segmento:	Manufatura
Módulo:	Controle de Qualidade
Função:	CQ0222 - Digitação Resultados por Item
Situação /Requisito:	Ao digitar o resultado dos exames de um roteiro, são apresentadas as mensagens de inconsistência Progress "Campo result-max do it-comp-exame registro (recid 35111390) estava ausente na frase FIELDS. (8826)" e "Campo result-min do it-comp-exame registro (recid 35111390) estava ausente na frase FIELDS. (8826)".
Solução /Implementação:	Foi alterado o programa para que não ocorra inconsistência ao acessar a tabela it-comp-exame.



Macro desconhecida: 'rate'

CQ0222 - Digitação Resultados por Item

Linha de Produto:	Datasul
Segmento:	Manufatura
Módulo:	Controle de Qualidade
Função:	CQ0214 - Geração Manual Roteiro Inspeção
Situação /Requisito:	Durante a execução do programa Geração Manual Roteiro Inspeção (CQ0214), o programa trava devido à dificuldade de desempenho.
Solução /Implementação:	Foram realizadas implementações no programa para otimizar o desempenho e permitir a abertura da tela.



Macro desconhecida: 'rate'

Estoque - Manutenção - 12.1.17

Baixa Performance

Linha de Produto:	Datasul
Segmento:	Manufatura
Módulo:	Estoque
Função:	OF0791 - Registro de Inventário
Situação /Requisito:	É apresentada baixa performance ao executar o programa OF0791 - Registro de Inventário.
Solução /Implementação:	Foram efetuadas alterações no programa a fim de identificar e realizar melhoria de performance da rotina OF0791.



Macro desconhecida: 'rate'

CD1406 - Manutenção Itens Requisição - Estouro de verba

Linha de Produto:	Datasul
Segmento:	Manufatura
Módulo:	Estoque
Função:	CD1406 - Manutenção Itens Requisição
Situação:	Quando o produto possui integração com o PIMS e integra requisições via servidor de execução, quando ocorre por exemplo estouro de verba a mensagem é disparada em tela, sendo assim para o processamento. Isso também ocorre na execução da geração ordens compra (CC0325) que pode ser executado em RPW.
Solução:	O programa alterado para que as mensagens não sejam apresentadas em tela. Agora as mensagens passam a ser geradas em arquivo quando executado em RPW.



Macro desconhecida: 'rate'

CE0703 - Integração do Inventário com o HIS

Linha de Produto:	Datasul
Segmento:	Manufatura
Módulo:	MCE - Estoque
Função:	CE0703 - Listagem Atualização Inventário
Situação /Requisito:	Anteriormente foi feita uma alteração no inventário, pois no momento de integrar com o HIS, o sistema integrava o mesmo item várias vezes. Essa alteração precisou ser revista, pois impactou na geração de notas de entrada.
Solução /Implementação:	Foi restrita a alteração da integração com o HIS apenas quando a atualização originar do Inventário (CE0703).
Tickets relacionados:	305743



Macro desconhecida: 'rate'

MMAN-6113 - Performance - CE0830

Linha de Produto:	Datasul
Segmento:	Manufatura
Módulo:	Estoque
Função:	CE0830 - Consulta Saldo item Data
Situação /Requisito:	O programa CE0830 apresenta baixa performance para consultar o saldo em estoque de um determinado item na data corrente.
Solução /Implementação:	Foram realizadas alterações no programa para otimizar a performance.
Tickets relacionados:	408983



Macro desconhecida: 'rate'

Listagem Diário Auxiliar do Estoque

Linha de Produto:	Datasul
Segmento:	Manufatura
Módulo:	MCE - Estoque
Função:	CE0403 - Listagem Diário Auxiliar do Estoque
Situação /Requisito:	Ao gerar o CE0403 fechando para uma única conta, as informações não são geradas corretamente. Mas quando gerado de " " até "ZZZZZZ" todos os movimentos são gerados.

Solução /Implementação:	Foi corrigido o relatório para que as informações sejam geradas corretamente, independente de gerar o relatório em aberto ou fechando para uma conta única.
Tickets relacionados:	436132



Macro desconhecida: 'rate'

CQ0308 - Alteração da Situação do Roteiro

Linha de Produto:	Datasul
Segmento:	Manufatura
Módulo:	Estoque
Função:	CQ0308 - Alteração da Situação do Roteiro
Situação /Requisito:	O programa apresenta lentidão ao abrir o CQ0308 em uma determinada faixa de data, por exemplo de 1 mês.
Solução /Implementação:	Foram realizadas alterações no programa para que não ocorra lentidão.
Tickets relacionados:	446572



Macro desconhecida: 'rate'

Ao executar com conta fechada, os movimentos ficam diferentes

Linha de Produto:	Datasul
Segmento:	Manufatura
Módulo:	Estoque
Função:	CE0403 - Listagem Diário Auxiliar Estoque
Situação /Requisito:	Ao gerar o relatório do programa Listagem Diário Auxiliar Estoque (CE0403) com as contas fechadas, em relatório excel todos os movimentos funcionam, mas em .txt os movimentos não saem por completo. Ao gerar o relatório em aberto para as contas, tanto em excel quanto .txt, os movimentos são exibidos corretamente.
Solução /Implementação:	Ao gerar o relatório do programa Listagem Diário Auxiliar Estoque (CE0403), independente se for com contas fechadas ou em aberto, os relatórios em .txt e excel devem ser os mesmos.




Macro desconhecida: 'rate'

Erro no carregamento do portlet requisição eletrônica do papel do almoxarife

Linha de Produto:	Datasul
Segmento:	Materiais
Módulo:	Estoque
Função:	Atendimento de Requisição de Material - FLEX
Situação /Requisito:	

	Na opção de atendimento de requisição tela FLEX existe a possibilidade de encerrar a sequência/item da requisição, porém quando é feito isso o sistema encerra todas as sequências da requisição, todos os itens de forma errada, pois deveria encerrar apenas a que está marcada.
Solução /Implementação:	A tela de atendimento de requisições FLEX será descontinuada. Com isso, foi desenvolvida uma nova interface em HTML que contém a opção de encerrar a sequência da requisição após a realização do atendimento. Para evitar divergências, foi retirado o checkbox e a opção para encerrar a sequência da requisição do grid que lista os itens.
Tickets relacionados:	500299
Requisi to:	MMAN-8512

 Macro desconhecida: 'rate'

Integração com HIS

Linha de Produto:	Datasul
Segmento:	Manufatura
Módulo:	Estoque
Função:	CD0205 - Alteração Código Unidades Itens
Situação /Requisito:	Quando o usuário altera o grupo de estoque e a integração do HIS está ativa, o sistema apresenta a mensagem 35067.
Solução /Implementação:	Foi alterado o programa para apresentar a mensagem 35067 quando o HIS RM estiver desativado.

 Macro desconhecida: 'rate'

Atendimento Requisição Material

Linha de Produto:	Datasul
Segmento:	Manufatura
Módulo:	Estoque
Função:	CD1409 - Atendimento Requisição Material
Situação /Requisito:	Ao abrir o programa Atendimento Requisição Material (CD1409) é apresentada a mensagem "16690 - Deseja atualizar os dados?"; e ao posicionar em uma requisição cujo item não está aprovado, ocorre o mesmo erro e não posiciona corretamente.
Solução /Implementação:	Foi alterado o programa para que ao abrir o Atendimento Requisição Material (CD1409) não ocorra a mensagem e posicione corretamente na requisição informada no filtro.



Macro desconhecida: 'rate'

CD0067 - Listagem Requisições

Linha de Produto:	Datasul
Segmento:	Manufatura
Módulo:	Estoque
Função:	CD0067 - Listagem Requisições
Situação /Requisito:	O programa Listagem Requisições (CD0067) não respeita/lista a unidade informada na Requisição de compras.
Solução /Implementação:	Foi alterado o programa para que, quando for informada uma Unidade de Negócio da Requisição de Compras presente no relatório a referida Unidade de Negócio.



Empty Value no depósito

Linha de Produto:	Datasul
Segmento:	Manufatura
Módulo:	Estoque
Função:	BA0201 - Extratores BA
Situação /Requisito:	Quando é realizada a gravação das informações no Datasul, o depósito é gravado da forma que é digitado, ou seja, letra maiúscula ou minúscula, porém o Good Data diferencia letras maiúsculas e minúsculas.
Solução /Implementação:	Foi alterado o programa de forma que sempre realize a conversão das letras minúsculas para maiúsculas, e evite o erro "(Empty Value)" na geração dos dados no Good Data.



CE0302 - Listagem Movimento Estoque

Linha de Produto:	Datasul
Segmento:	Manufatura
Módulo:	MCE - Estoque
Função:	CE0302 - Listagem Movimento Estoque
Situação /Requisito:	O programa CE0302 exporta incorretamente para o Excel as informações quando possuem caracteres especiais , como por exemplo: "&" .
Solução /Implementação:	Foram realizadas alterações no programa para que a impressão dos caracteres especiais seja realizada corretamente
Tickets relacionados:	594942



Macro desconhecida: 'rate'

Relatório imprime data fixa

Linha de Produto:	Datasul
Segmento:	Manufatura
Módulo:	Estoque
Função:	CE0302 - Movimento Estoque
Situação /Requisito:	Ao gerar o relatório do programa Movimento Estoque (CE0302) em planilha, é apresentada junto ao nome do relatório impresso a data "Relatório Movimentos de Estoque - 06/09/2016".

Solução /Implementação:	Foi retirada a data do título "Relatório Movimentos de Estoque".
--------------------------------	--

 Macro desconhecida: 'rate'

Cálculo Preço Médio

Linha de Produto:	Datasul
Segmento:	Manufatura
Módulo:	MCE - Estoque
Função:	CE0401 - Cálculo Preço Médio
Situação /Requisito:	Quando existe matriz de unidade de negócio na ordem de investimentos vinculado a uma nota no RE1001, ao calcular o médio diário pela primeira vez fica ok. Ao calcular na segunda vez (dentro do período de um mês) é apresentada a mensagem de inconsistência: "4.099 - O cálculo do Preço Médio gerou Transações de Acerto, e em virtude dos parâmetros deverá ser desatualizado."
Solução /Implementação:	Foi corrigido o cálculo do médio diário para que não apresente de forma indevida a mensagem acima, e calcule corretamente o valor médio dos itens de estoque
Tickets relacionados:	619852

 Macro desconhecida: 'rate'

Listar corretamente as informações

Linha de Produto:	Datasul
Segmento:	Manufatura
Módulo:	Estoque
Função:	CE0921 - Itens sem Movimento
Situação /Requisito:	Ao listar os "itens com movimento", no relatório do programa Itens Sem Movimento (CE0921), o movimento que está sendo considerado para calcular o número de dias sem movimento está incorreto.
Solução /Implementação:	Alterado para que o relatório liste a informação corretamente.



Macro desconhecida: 'rate'

CE0919 - Campo localização esta limitado em 10 caracteres

Linha de Produto:	Datasul
Segmento:	Manufatura
Módulo:	Estoque
Função:	CE0919 - Listagem Saldo Físico Itens
Situação /Requisito:	O campo localização permite utilizar 20 caracteres, porém a seleção do relatório do programa Listagem Saldo Físico Itens (CE0919), Saldo Físico, permite informar apenas 10 caracteres, limitando a execução.
Solução /Implementação:	Foi alterado o campo Localização na seleção para 20 posições, de acordo com a possibilidade de gravação.



Centro de Custo fica habilitado

Linha de Produto:	Datasul
Segmento:	Manufatura
Módulo:	Estoque
Função:	CD1406 - Requisição/ Solicitação Compras
Situação /Requisito:	Ao alterar um registro de requisição de estoque já existente no Requisição/Solicitação Compras (CD1406), o campo "Centro de Custo" fica habilitado para edição, mesmo que o usuário logado não tenha permissão para isto.
Solução /Implementação:	Foi alterado o programa para que o campo apenas seja habilitado caso o usuário logado possua permissão para alteração de centro de custo (parâmetro "Altera centro de custo" no programa Usuário Materiais (CD1700)).



Lock de tabela - CQ0210

Linha de Produto:	Datasul
Segmento:	Materiais
Módulo:	Estoque
Função:	Transferência entre Depósitos - CE0206 Digitação Resultados CQ - CQ0210
Situação /Requisito:	Ao realizar uma transferência entre depósitos, se ocorrer lock de registro na tabela saldo-estoq e o usuário optar por cancelar e não aguardar a liberação, o sistema gera apenas a movimentação de saída, em vez de gerar a saída e a entrada no novo depósito. A mesma situação ocorre ao efetuar um retorno de CQ.
Solução /Implementação:	Foi alterada a API de geração de movimentos de estoque para desfazer todos os movimentos quando apresentar mensagem de Registro Preso e o usuário optar por cancelar.
Tickets relacionados:	703272
Requisi to:	MMAN-10767



Macro desconhecida: 'rate'

CE0703 - Listagem Atualização Inventário

Linha de Produto:	Datasul
Segmento:	Manufatura
Módulo:	MCE - Estoque
Função:	CE0703 - Listagem Atualização Inventário
Situação /Requisito:	O programa CE0703 não atualiza o inventario pela primeira contagem.
Solução /Implementação:	Foram realizadas alterações no programa, de forma que seja atualizado pela primeira contagem, sempre que o parâmetro Atualiza Pela Primeira Contagem estiver marcado no CE0703.
Tickets relacionados:	733571




Macro desconhecida: 'rate'

Diferença no valor gerado no excel comparado com o txt

Linha de Produto:	Datasul
Segmento:	Manufatura
Módulo:	Estoque
Função:	CE0921 - Itens Sem Movimento
Situação /Requisito:	O programa Itens Sem Movimento (CE0921) a o executar em Excel apresenta diferenças no valor total com relação ao relatório gerado em txt.

Solução /Implementação:	Foi alterado o programa para que o valor do relatório gerado em Excel fique igual ao relatório gerado em txt.
--------------------------------	---

 Macro desconhecida: 'rate'

CE0110 está replicando a conta nova para todos os movimentos no período

Linha de Produto:	Datasul
Segmento:	Manufatura
Módulo:	Estoque
Função:	CE0110 - Manutenção de Contas de Contabilização CD0205 - Alteração de Códigos Unidades Itens
Situação /Requisito:	Quando ocorre a alteração do tipo de controle contábil CE0108 e do Grupo de Estoque CD0205, e após essa alteração ocorre a alteração /modificação e confirmação da conta de saldo no CE0110, o programa replica a conta nova para todos os movimentos no período. Isso gera divergência no saldo da conta de saldo, já que nessas alterações o item poderá possuir mais de uma conta de saldo, considerando que o mesmo recebeu movimentos referentes aos dois grupos de estoques.
Solução /Implementação:	Foram realizadas alterações para que no CE0110 somente altere a conta de saldo dos movimentos com a conta antiga. Além disso, no CE0110 e CD0205 não irá alterar a conta de saldo para os movimentos gerados por meio do CE0108.
Tickets relacionados:	749945

 Macro desconhecida: 'rate'

CEAPI001K Nr-trans

Linha de Produto:	Datasul.
Segmento:	Manufatura.
Módulo:	Estoque.
Função:	CEAPI001K – API de Criação de Movimentação de Estoque.
Situação /Requisito:	Foram criados incorretamente registros na tabela "movto-estoq", com apenas os valores iniciais dos campos e foi preservado apenas o valor do campo "nr-trans".
Solução /Implementação:	Foram realizadas alterações na criação da tabela "movto-estoq".



Macro desconhecida: 'rate'


Número Lote - GoodData

Linha de Produto:	Datasul
Segmento:	Manufatura
Módulo:	Estoque
Função:	BA0201 - Extratores BA
Situação /Requisito:	Ao executar o agente que sobe as informações das tabelas fato para o GoodData, é exibida a inconsistência " Erro: %s [DataDirect][OpenEdge JDBC Driver][OpenEdge] Column HKS_NMLOTE in tab le PUB.HKS has value exceeding its max length or precision."; em que o número do lote exibe mais de 10 caracteres. O GoodData tem a restrição de receber no máximo 10 caracteres no campo Lote (HKS_NMLOTE).
Solução /Implementação:	O programa foi alterado para permitir até 10 caracteres na coluna: HKS_NMLOTE. Alterado também o campo HKS_CODLOC.

 Macro desconhecida: 'rate'

Integração BGC

Linha de Produto:	Datasul
Segmento:	Materiais
Módulo:	Estoque
Função:	CD1409 - Atendimento Requisição Material CD1410 - Devolução Requisição Material
Situação /Requisito:	Ao realizar um atendimento ou devolução de requisição de material, não é realizada a integração com o módulo de Execução Orçamentária (BGC).
Solução /Implementação:	Foi alterado o programa cdapi186.p para que a integração com BGC seja realizada corretamente.
Requisito:	MMAN-13206

 Macro desconhecida: 'rate'

Recebimento - Manutenção - 12.1.17

MMAN-1542 - Habilita e desabilita os botões - RE2001

Linha de Produto:	Datasul
Segmento:	Manufatura
Módulo:	Recebimento
Função:	RE2001 - Recebimento Físico

Situação /Requisito:	Ao gerar uma nota de compra no RE2001 e marcar a opção de FIFO para os itens e depois salvar o registro, ao ir para a pasta FIFO os botões "Incluir", "Modificar" e "Eliminar" ficam habilitados e permitem realizar alterações sem estar no cenário de alteração. Se o usuário tentar clicar em "Excluir" sem selecionar nada na tela, é apresentado erro progress e não atualiza o browser; somente deixa habilitado o botão "Incluir".
Solução /Implementação:	O programa foi alterado para que os botões na pasta FIFO fiquem habilitados somente na visão de Alteração e inclusão. Se o registro não estiver sendo modificado eles devem ficar desabilitados.
Tickets relacionados:	96670



Macro desconhecida: 'rate'

RE2001 - Não Apresenta Diferença Entre Pesos

Linha de Produto:	Datasul
Segmento:	Manufatura
Módulo:	Recebimento
Função:	RE2001 - Recebimento Físico
Situação /Requisito:	O documento com origem no RE0708 (Monitor NF-e/CT-e/NFS-e) quando alterado o campo "Peso Total", na rotina RE2001 (Recebimento Físico), o sistema não apresenta a diferença entre os pesos total e itens.
Solução /Implementação:	Foi corrigido o programa para que as diferenças de peso sejam apresentadas no Recebimento Físico.



Macro desconhecida: 'rate'

RE0701 - Consulta Documentos

Linha de Produto:	Datasul
Segmento:	Manufatura
Módulo:	Recebimento
Função:	RE0701 - Consulta Documentos
Situação/Requisito:	Ocorre problema de performance na execução do programa RE0701d.
Solução /Implementação:	O programa foi alterado para solucionar a situação reportada.
Ticket:	99417
Requisito:	MMAN-1518



Macro desconhecida: 'rate'

RE0121 – Parâmetros Manifestação Destinatário

Linha de Produto:	Datasul.
Segmento:	Manufatura.
Módulo:	Recebimento.
Função:	RE0121 – Parâmetros Manifestação Destinatário.
Situação /Requisito:	Quando utiliza TC 2.0 ao deixar o campo "Último NSU" como "0" para solicitar todos os documentos, o sistema salva como "00000000000000000000000000000000", e salvando desta forma, ocorre o retorno da SEFAZ: O Valor 000000000000000000 do elemento 'ultNSU' não é válido. É preciso alterar para que seja possível salvar o campo como "0". Com o TSS é possível deixar como "0" .
Solução /Implementação:	O programa foi alterado para permitir gravar "0" quando se utiliza TC 2.0 .
Tickets relacionados:	115811.



Macro desconhecida: 'rate'

RE1001 - Alterar lote do item

Linha de Produto:	Datasul
Segmento:	Manufatura
Módulo:	MRE - Recebimento
Função:	RE1001 - Manutenção de Documentos

Situação /Requisito:	Ao realizar uma Operação de Beneficiamento ou Consignação, utilizando item controlado por lote, é possível alterar o lote dos itens no momento do Retorno/Devolução (RE1001b2) acarretando problemas nos saldos em poder de terceiros controlados por lote, gerando possíveis inconsistências. Ao alterar o lote no item do Recebimento ocorre a mensagem de advertência "52.369 – Lote não informado na remessa (saída)", porém permite continuar o processo.
Solução /Implementação:	Corrigir o programa para que não seja possível alterar os lotes para as operações de Devolução Consignação e Retorno Beneficiamento (Operação com Terceiros). Fazer com que a advertência que é emitida na tentativa de alteração, seja um erro, impedindo a continuidade do processo e evitando as inconsistências no Saldo em Poder de Terceiros.
Tickets relacionados:	119463



Macro desconhecida: 'rate'


Importação de Regras Para Configurador

Linha de Produto:	Datasul.
Segmento:	Manufatura.
Módulo:	Recebimento.
Função:	CD0030 – Importação de Regras Para Configurador.
Situação /Requisito:	Ao clicar nos botões "Modelo" e "Exemplo" são exibidas inconsistências Progress quando se utiliza Libre Office.
Solução /Implementação:	O programa foi corrigido para que abra as planilhas de Modelo e de Exemplo corretamente quando utilizado o Libre Office.
Tickets relacionados:	155822



Melhoria de performance na importacao de dados no programa FAS068AA

Linha de Produto:	Datasul
Segmento:	Manufatura
Módulo:	Recebimento
Função:	Manutenção Documentos de Entrada
Situação /Requisito:	Durante a importação dos dados do recebimento no programa Manutenção Documentos Entrada (prgfin/fas/fas068aa.r), mesmo informando uma faixa de estabelecimento e data, o sistema apresenta problema de performance.
Solução /Implementação:	Foram realizadas melhorias na performance da rotina FAS068aa, na importação dos documentos de entrada.



RE1904 - Nota de Rateio

Linha de Produto:	Datasul
Segmento:	Manufatura
Módulo:	Recebimento
Função:	RE1904 - Nota de Rateio
Situação /Requisito	Quando o parâmetro de múltiplas naturezas está marcado no Re0103, ao tentar receber uma nota de rateio cujo campo "Tipo compra" está marcado como "Normal", não é possível concluir o lançamento no RE1904 e é apresentada a mensagem 54975 - "A natureza de operação &1 deve estar parametrizada com tipo compra igual a frete".
Solução /Implementação:	Foi corrigido o programa para que seja retirada essa validação 54975 - "A natureza de operação &1 deve estar parametrizada com tipo compra igual a frete".



Macro desconhecida: 'rate'

RE1001 - Erro 103 na Atualização com CR para notas de devolução de Exportação

Linha de Produto:	Datasul
Segmento:	Manufatura
Módulo:	MRE - Recebimento
Função:	RE1001 - Manutenção de Documento
Situação /Requisito/Story /Issue:	Ao atualizar uma nota fiscal de devolução de venda que tenha mais de uma Unidade de Negócio, uma unidade para cada item, por exemplo, é exibida a mensagem: "103 – Valor Apropriação Contábil deve ser maior

	que zero". Isso ocorre porque o recebimento quando gera a temp-table para enviar para o ACR, deixa o valor total para uma Unidade de Negócio e a outra fica com valor "Zero". Se a nota de devolução tiver todos os itens com a mesma Unidade de Negócio, esse erro não ocorre.
Solução /Implementação:	Foram realizadas alterações no programa para que o rateio ocorra de forma correta para todas as Unidade de Negócio da nota fiscal.
Tickets relacionados:	268684



Macro desconhecida: 'rate'

Valor IPI Outros quando possui suspensão fica errado em OF

Linha de Produto:	Datasul
Segmento:	Manufatura
Módulo:	Recebimento
Função:	RE1005 - Atualização de Documentos
Situação /Requisito:	Ao lançar uma nota de compra que possua IPI, mas seja Suspenso, se possui alíquota no item da nota o valor de IPI Outros é gerado incorretamente em OF.
Solução /Implementação:	Foi corrigido o programa para que seja considerado o valor correto de IPI Outros para OF.



Macro desconhecida: 'rate'

RE1001D - Apresenta a mensagem 33619 indevidamente

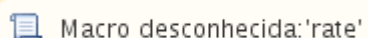
Linha de Produto:	Datasul
Segmento:	Manufatura
Módulo:	Recebimento
Função:	RE1001D - Manutenção Despesa Acessória
Situação /Requisito:	Ao receber uma despesa acessória que anteriormente já tenha sido lançada com outra natureza de operação, é apresentada a mensagem de inconsistência "33.619 - Já existe ocorrência para a despesa acessória informada." indevidamente.
Solução /Implementação:	Foi corrigido o programa para que a validação seja feita de forma correta.



Macro desconhecida: 'rate'


Sequência das parcelas fica incorreta

Linha de Produto:	Datasul
Segmento:	Manufatura
Módulo:	Recebimento
Função:	RE1001 - Manutenção de Documentos
Situação /Requisito:	Ao incluir uma duplicata com mais de 10 parcelas, a sequência das parcelas fica incorreta no programa Manutenção de Documentos (RE1001), aba Duplicata.
Solução /Implementação:	Foi alterado o programa para que as parcelas sejam mostradas em ordem crescente. Por exemplo, 1, 2, 3, 4, 5, 6, 7, 8, 9, 10, 11... etc.



RE0407 - Não Importa Depósito

Linha de Produto:	Datasul
Segmento:	Manufatura
Módulo:	MRE - Recebimento
Função:	RE0407A - Importação Saldo em Poder de Terceiros
Situação /Requisito:	Ao importar o layout do RE0407, não é carregado o depósito para itens total/físico. Ao incluir manual pelo RE0407, é carregado automaticamente.
Solução /Implementação:	Foram efetuadas alterações no programa para que na importação do layout também carregue as informações do depósito, da mesma forma que o lançamento manual.
Tickets relacionados:	376701



RE1001 - Integração com o MRI

Linha de Produto:	Datasul
Segmento:	Manufatura
Módulo:	MRE - Recebimento
Função:	RE1001 - Manutenção de Documentos
Situação /Requisito:	Ao lançar uma nota de compra de ativo com mais de um item e com múltiplas naturezas, o programa não gera o código correto no campo ID Bem Pat para a segunda sequência de item. Devido a isso, a integração com o Ativo fixo fica inconsistente e não atualiza corretamente os dados no RI0202 referente ao bem.
Solução /Implementação:	Foram realizadas alterações no programa para que o ID Bem Pat (num-id-ri-bem-pat) seja gerado corretamente quando utilizada múltiplas naturezas de forma que todo o fluxo fique correto da integração.
Tickets relacionados:	424229



Macro desconhecida: 'rate'

RE1001 - Problema de performance em notas de devolução com nota própria

Linha de Produto:	Datasul
Segmento:	Manufatura
Módulo:	MRE - Recebimento
Função:	RE1001 - Manutenção de Documentos

Situação /Requisito:	O programa apresenta divergência na performance ao lançar uma devolução com nota própria no programa RE1001 - RE1001A.
Solução /Implementação:	Foram realizadas implementações para otimizar a performance na inclusão da devolução com nota própria, no programa RE1001A.
Tickets relacionados:	441946



Macro desconhecida: 'rate'

RE1001B2 - Erro no Recebimento da Nota de Venda de Itens Consignados

Linha de Produto:	Datasul
Segmento:	Manufatura
Módulo:	MRE - Recebimento
Função:	RE1001 - Manutenção de Documentos
Situação /Requisito:	Ao receber um documento de Faturamento Consignação, cuja Remessa e Devolução Consignação Simbólica tiveram Fator de Conversão, ao alterar o item do Recebimento, como informações de impostos, e acionar o botão "Recalcular", ao confirmar o item ocorre o erro "34.985 – Faturamento não disponível". Isso ocorre porque o valor unitário do item é alterado automaticamente e não respeita o Fator de Conversão ao acionar o botão "Recalcular". Caso não seja realizada nenhuma alteração manual no item do Recebimento, a nota fiscal é atualizada com êxito.
Solução /Implementação:	Foram realizadas alterações no programa para que, ao acionar o botão "Recalcular" no Item do Recebimento em um documento que tenha Fator de Conversão, o valor unitário não seja alterado e respeite a nota de devolução simbólica.
Tickets relacionados:	449419



Macro desconhecida: 'rate'

Re1001 - Manutenção de Documentos

Linha de Produto:	Datasul
Segmento:	Manufatura
Módulo:	Recebimento
Função:	Re1001 - Manutenção de Documentos
Situação /Requisito:	O sistema não sugere a finalidade 4 para notas de devolução de consignação no processo de "Venda em consignação".
Solução /Implementação:	O programa foi alterado para que o sistema sugira a finalidade 4 e não a 1.
Tickets relacionados:	467672



Macro desconhecida: 'rate'

MMAN-7544 - Mensagem de Informação 54933 - RE1001

Linha de Produto:	Datasul
Segmento:	Manufatura
Módulo:	MRE - Recebimento
Função:	RE1001 - Manutenção de Documentos
Situação /Requisito:	Com a função de Múltiplas Naturezas no Recebimento ativa, ao dar entrada em uma nota de rateio e clicar no "OK" do RE1904, é apresentada a mensagem de informação: "54.933 - Função Múltiplas Naturezas no Recebimento Ativa". Porém a mensagem ocorre para todas as notas, mesmo que não ocorra a tradução da natureza.
Solução /Implementação:	Foi alterado o programa para apresentar a mensagem apenas quando ocorrer a tradução da natureza.



Macro desconhecida: 'rate'

RE1001 – Erro 18929 na atualização da nota com contrato de medição, matriz de rateio e ICMS Complementar

Linha de Produto:	Datasul
Segmento:	Manufatura
Módulo:	MRE - Recebimento
Função:	RE1001 - Manutenção de Documentos
Situação /Requisito:	Quando é atualizada uma nota no RE1001 vinculada com uma ordem de compra de um contrato por medição, e a quantidade é pequena, o sistema apresenta a inconsistência: "18929 Transação não pode conter valores ou quantidade menor que 0.".
Solução /Implementação:	Foram realizadas alterações nos programas envolvidos no processo para que não ocorram inconsistências.
Tickets relacionados:	503078



Macro desconhecida: 'rate'

RE1001 - Origem do Item Retorno de Beneficiamento

Linha de Produto:	Datasul
Segmento:	Manufatura
Módulo:	MRE - Recebimento
Função:	RE1001 - Manutenção de Documentos
Situação /Requisito:	Ao realizar uma Operação de Beneficiamento cujo item que havia sido faturado estava com um código de origem no momento da saída, e no momento do Retorno está com outro código de origem, o programa gera a CST com base no código de origem do cadastro do item e não busca a informação da nota fiscal de origem (remessa) vinculada.
Solução /Implementação:	Foram realizadas alterações no programa para que o código de origem seja considerado com base na nota fiscal de origem (remessa) vinculada, e não busque diretamente do cadastro do item (CD0903) para as Operações de Beneficiamento.
Tickets relacionados:	503303



Macro desconhecida: 'rate'

506834 MMAN-7640 - Erro Progress 2125 - RE1001

Linha de Produto:	Datasul
Segmento:	Manufatura
Módulo:	Recebimento
Função:	RE1001 - Manutenção Documentos

Situação /Requisito:	Ao lançar uma nota de transferência no RE1001 com mais de um item, é apresentada a mensagem de inconsistência Progress 2125: "Could not evaluate procedure handle expression while trying to execute ValidaUnidadeNegocioEstabel. (2125)".
Solução /Implementação:	O programa foi alterado para que não ocorra a inconsistência Progress.
Tickets relacionados:	506834



Macro desconhecida: 'rate'

RE0404 - Erro ao integrar com o Ap nota de importação

Linha de Produto:	Datasul
Segmento:	Manufatura
Módulo:	MRE - Recebimento
Função:	RE0404 - Integração com o Contas a Pagar
Situação /Requisito:	Ao integrar uma nota fiscal de importação com o contas a pagar ocorre a inconsistência "1001 - Valor do Documento não foi rateado totalmente!". O erro ocorre quando as ordens de compra estão em moeda estrangeira (Dólar, por exemplo) e o documento possui muitos itens, mais de 80 itens de pedidos diferentes, e possuem despesas no embarque em moeda estrangeira e outras despesas na moeda corrente. No momento da integração do documento com o Contas a Pagar, o sistema não contabiliza corretamente o rateio dos valores e apresenta valores faltantes (treze centavos, por exemplo).
Solução /Implementação:	Foram realizadas alterações no programa para que ao integrar o documento de importação com o contas a pagar, o rateio dos valores seja realizado corretamente, mesmo contendo despesas em duas (ou mais) moedas, ordens em moeda estrangeira e muitos itens.
Tickets relacionados:	512266



Macro desconhecida: 'rate'

RE522 - Importando ordem de compra de pedido que não foi informado no XML

Linha de Produto:	Datasul
Segmento:	Manufatura
Módulo:	MRE - Recebimento
Função:	RE0118 - Manutenção da Nota Fiscal
Situação /Requisito:	No RE0708, quando o arquivo XML do Emitente é exibido com a tag "nItemPed" preenchida, o sistema busca na base Ordens de Compra aleatórias e seus respectivos pedidos, que não são do Fornecedor em questão.
Solução /Implementação:	Foram realizadas alterações nos programas para que quando não houver regra no Engine (CD0024), e não constar o pedido de compra na base com o mesmo número da tag xPed, não seja sugerida nenhuma ordem de compra e de pedido da base.
Ticket:	512847



Macro desconhecida: 'rate'

Desconto XML - RE0708

Linha de Produto:	Datasul
Segmento:	Manufatura
Módulo:	Recebimento
Função:	RE0708 - Monitor NF-e/CT-e/NFS-e

Situação /Requisito:	Ao importar um XML que tenha tag <vDesc>, o valor do desconto é corretamente importado para o RE0118, porém ao informar um contrato controlado por medição e gerar fiscal para esse registro, o valor do desconto não é considerado no item do recebimento, o que gera valores incorretos na duplicata, impostos, medição recebida e no valor do desconto.
Solução /Implementação:	O programa foi alterado para importar o desconto para o recebimento fiscal, aplicando o desconto corretamente nos valores.
Tickets relacionados:	523481



Macro desconhecida: 'rate'

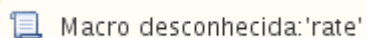
RE0708 - Monitor NF-e/CT-e/NFS-e

Linha de Produto:	Datasul
Segmento:	Manufatura
Módulo:	MRE - Recebimento
Função:	RE0708 - Monitor NF-e/CT-e/NFS-e
Situação /Requisito:	Ao importar um XML de Retorno Beneficiamento com a Chave de Acesso do Material Agregado vinculando os documentos de origem, ao gerar a nota fiscal para esse documento é apresentada a inconsistência "2 - Não encontrado(a) Item do Documento para chave informada."
Solução /Implementação:	Foram realizadas alterações no programa para que, quando o documento de saída (remessa) for corretamente vinculado ao Monitor NF-e (RE0708) a nota fiscal seja gerada corretamente no RE1001, sem ocorrência de erros que impeçam a geração.
Tickets relacionados:	527364



RE1001 - Problema na contabilização de Faturamento Consignado

Linha de Produto:	Datasul
Segmento:	Manufatura
Módulo:	MRE - Recebimento
Função:	RE1001 - Manutenção de Documentos
Situação /Requisito:	Ao lançar uma nota de faturamento em consignação com PIS/COFINS Tributado, não é contabilizado o PIS/COFINS na atualização da nota de faturamento em consignação.
Solução /Implementação:	Foram realizadas alterações no programa para que contabilize corretamente o documento conforme a documentação.
Tickets relacionados:	533435



RE2001 - Recebimento Físico

Linha de Produto:	Datasul
Segmento:	Manufatura
Módulo:	Recebimento
Função:	RE2001 - Recebimento Físico
Situação /Requisito:	Ao receber uma nota de compra, com ordem de compra vinculada, a segunda sequência da nota fica com a quantidade incorreta. O usuário informa duas sequências para o mesmo item e pedido, e ordem de compra. No primeiro item mostra a quantidade disponível, no qual é alterado para receber a quantidade parcial, no segundo item a quantidade fica errada e o sistema deveria considerar o saldo restante para alocação.
Solução /Implementação:	O programa foi alterado para que seja mostrada a quantidade restante da ordem de compra de forma correta.
Tickets relacionados:	540435



Macro desconhecida: 'rate'

RE0708 - Não leva ordem de produção para todos os itens

Linha de Produto:	Datasul
Segmento:	Manufatura
Módulo:	MRE - Recebimento
Função:	RE0708 - Monitor NF-e/CT-e/NFS-e

Situação /Requisito:	Ao importar um XML de retorno de beneficiamento e nos itens do conversor informar a ordem de produção, não é enviada para o RE2001 /RE1001 a ordem de produção para todos os itens.
Solução /Implementação:	Foram realizadas alterações no programa para que leve corretamente a OP para todos os itens da nota, tanto no RE2001 quanto no RE1001
Tickets relacionados:	549794



Macro desconhecida: 'rate'

RE0708 - Retorno Beneficiamento Item Lote

Linha de Produto:	Datasul
Segmento:	Manufatura
Módulo:	MRE - Recebimento
Função:	RE0708 - Monitor NF-e/CT-e/NFS-e
Situação /Requisito:	Ao dar entrada em um documento de retorno de beneficiamento, via conversor, com item controlado por lote, o sistema considera para o recebimento físico/fiscal sempre o primeiro lote, e se não possuir saldo ocorre inconsistência na atualização da nota.
Solução /Implementação:	Foram realizadas alterações no programa para que tenha a mesma regra de busca de lançamentos feitos diretamente no RE1001, se um dos lotes não possuir mais saldo deve buscar o próximo.
Tickets relacionados:	549812



Macro desconhecida: 'rate'

RE0402 - Desatualização Documentos

Linha de Produto:	Datasul
Segmento:	Manufatura
Módulo:	Recebimento
Função:	RE0402 - Desatualização Documentos
Situação /Requisito:	A descrição do motivo de cancelamento fica incorreta no FT0904. O XML de cancelamento é gerado de forma correta, mas no FT0904 o motivo não é gravado na ordenação certa.
Solução /Implementação:	O programa foi alterado para gravar a justificativa de cancelamento inserido no RE0402, no lugar da justificada fixada pelo sistema.
Tickets relacionados:	559810



Macro desconhecida: 'rate'

RE1001 - ICMS ST em Notas de Frete

Linha de Produto:	Datasul
Segmento:	Manufatura
Módulo:	MRE - Recebimento
Função:	RE1001 - Manutenção de Documentos
Situação /Requisito:	O valor total da nota no RE1001 - RE1001A1 fica incorreto quando o usuário digita uma nota de frete, cujo emitente tem a opção de "Optante Crédito Presumido Substituição Tributária" (CD0401). E na natureza de operação, CD0606, está marcada a opção "Diminui Substituição Total Frete". O valor da duplicata também fica incorreto.
Solução /Implementação:	Foram realizadas alterações para que o sistema calcule o ICMS normal da operação e o ICMS ST corretamente, e faça o abatimento do total da nota de forma correta. Foi alterado para que também faça o cálculo do desconto de 80% do valor do imposto na geração da duplicata.
Tickets relacionados:	570215



Macro desconhecida: 'rate'

RE0405 - Duplicando item em OF

Linha de Produto:	Datasul
Segmento:	Manufatura
Módulo:	MRE - Recebimento
Função:	RE0405 - Integração Obrigações Fiscais
Situação /Requisito:	Quando dois usuários diferentes executam ao mesmo tempo o programa RE0405, com a faixa de estabelecimento e período abertos, ou seja, de branco a ZZZZZZ, as notas são integradas com Obrigações Fiscais, mas os itens da nota são duplicados.
Solução /Implementação:	Foram realizadas alterações no programa para que as notas sejam atualizadas em OF, com os itens corretos.
Tickets relacionados:	572319



Macro desconhecida: 'rate'

Erro estabelecimento rateio frete

Linha de Produto:	Datasul
Segmento:	Manufatura
Módulo:	MRE - Recebimento
Função:	Geração dos Itens da Nota Rateio - RE1904
Situação /Requisito:	Quando na base, o primeiro documento cadastrado no RE1001 pertence ao estabelecimento "X", e emitir uma nota de compra para o estabelecimento "Y", depois fazer uma nota de rateio para essa ordem de compra e mesmo estabelecimento "Y", ocorre a mensagem 27979 que informa que a ordem de compra pertence ao estabelecimento "X".
Solução /Implementação:	Foram realizadas alterações no programa para que a mensagem de advertência somente seja apresentada quando a nota de rateio for realmente de um estabelecimento diferente do estabelecimento da nota de compra.
Tickets relacionados:	580451

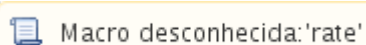


Macro desconhecida: 'rate'

RE0190 - Importação da sequência da nota de devolução


Linha de Produto:	Datasul
Segmento:	Manufatura
Módulo:	MRE - Recebimento
Função:	RE0190 - Importação de Notas

Situação /Requisito:	Ao importar um documento por meio do RE0190 de Devolução de Cliente com uma nota fiscal de Origem vinculada, a sequência na pasta "Saída" não é apresentada.
Solução /Implementação:	Foram realizadas alterações no programa para que a sequência do documento seja apresentada corretamente na pasta "Saída", do RE1001B.
Tickets relacionados:	582510

 Macro desconhecida: 'rate'

CD0152 - Tipo de Veículo Obrigatório mesmo não tendo o módulo de AQR

Linha de Produto:	Datasul
Segmento:	Manufatura
Módulo:	MRE - Recebimento
Função:	CD0152 - Cadastro de Veículos
Situação /Requisito:	Ao efetuar um cadastro do CD0152, é necessário informar o campo "Tipo Veículo".
Solução /Implementação:	Foram realizadas alterações para que não valide a informação aos clientes que não possuem o módulo de AQR implantado.
Tickets relacionados:	584131

 Macro desconhecida: 'rate'

RE1001 - Problema no Documento Referenciado CD4035 nas Operações de Entrega Futura

Linha de Produto:	Datasul
Segmento:	Manufatura
Módulo:	MRE - Recebimento
Função:	RE1001 - Manutenção de Documentos
Situação /Requisito:	Ao gerar uma nota de remessa de entrega futura não é criado corretamente o registro do documento fiscal referenciado, pois está sem chave de acesso, o modelo carrega conforme a natureza, e o tipo da nota está como emissão própria.
Solução /Implementação:	Foram efetuadas alterações no programa para que crie o registro corretamente.
Tickets relacionados:	598399



Macro desconhecida: 'rate'

Inconsistência Progress RE0709

Linha de Produto:	Datasul
Segmento:	Manufatura
Módulo:	Recebimento
Função:	RE0709 - Monitor da Manifestação Destinatário
Situação /Requisito:	

	Ao clicar no botão Realizar Download do XML, no RE0709b, pasta XML, apresenta a validação que orienta a baixar o XML diretamente no portal da SEFAZ pois é utilizado TC 2.0, mas em seguida ocorre a inconsistência Progress: "Valor de handle passado para um comando DELETE OBJECT ou DELETE PROCEDURE, invalido ou inapropriado. (5425).", e o processo fica em looping.
Solução /Implementação:	O programa foi alterado para que não ocorra a inconsistência Progress.
Tickets relacionados:	625831



Macro desconhecida: 'rate'

628930 MMAN-9593 - Importação de Regras - CD0030

Linha de Produto:	Datasul
Segmento:	Manufatura
Módulo:	Recebimento
Função:	CD0030 – Importação de Regras Para Configurador
Situação /Requisito:	Não é possível realizar a importação das regras conforme planilha de dados do CD0030 para o CD0024.
Solução /Implementação:	O programa foi alterado para que passe a importar corretamente os dados da planilha no CD0030.
Tickets relacionados:	628930



Macro desconhecida: 'rate'

RE0708 - Múltiplas Naturezas

Linha de Produto:	Datasul
Segmento:	Manufatura
Módulo:	MRE - Recebimento
Função:	RE0708 - Monitor NF-e/CT-e/NFS-e
Situação /Requisito:	Ao importar um XML contendo mais de uma Natureza de Operação no Monitor XML (RE0708) e gerá-lo para o Recebimento Fiscal (RE1001), mesmo utilizando a funcionalidade de Múltiplas Naturezas no Recebimento, são gerados documentos distintos, cada um com uma Natureza de Operação diferente.
Solução /Implementação:	Foram realizadas alterações no programa para que quando for utilizada a funcionalidade de Múltiplas Naturezas no Recebimento, seja gerado no RE1001 as notas vindas do Conversor XML, somente um documento contendo todas as Naturezas de Operações envolvidas.
Tickets relacionados:	629162



Macro desconhecida: 'rate'

RE1005B - ICMS ST Antecipado

Linha de Produto:	Datasul
Segmento:	Manufatura
Módulo:	Recebimento
Função:	RE1005b - Listagem Documentos
Situação /Requisito:	Ao incluir um documento de compra que tenha Substituição Tributária Antecipada e a funcionalidade de "Múltiplas Naturezas no Recebimento" estiver inativa na base (RE0103), a tabela "item-entr-st" não é criada, e, conseqüentemente, não é alimentada a rotina "Movimentos ICMS Subs Antecipado" (FT0325).
Solução /Implementação:	Foi alterado o programa para que não haja obrigatoriedade da utilização da funcionalidade de Múltiplas Naturezas para geração do registro no FT0325/FT0725.
Tickets relacionados:	630360



Macro desconhecida: 'rate'

Baixa do saldo da medição do contrato

Linha de Produto:	Datasul
Segmento:	Manufatura
Módulo:	Recebimento
Função:	RE1001 - Manutenção de Documentos
Situação /Requisito:	Ao realizar uma entrada no RE1001 com contrato controlado por medição, e informar um desconto no documento, ao baixar o saldo é considerado o valor do desconto e fica pendente na medição um saldo incorreto.
Solução /Implementação:	O programa foi alterado para não considerar o desconto do documento ao dar baixa na medição do contrato.
Tickets relacionados:	632282



Macro desconhecida: 'rate'

RE1001 - Nota de Transferência


Linha de Produto:	Datasul
Segmento:	Manufatura
Módulo:	MRE - Recebimento
Função:	RE1001 - Manutenção de Documentos
Situação /Requisito:	Ao lançar uma nota de transferência entre estabelecimento com múltiplas naturezas, se possuir itens com IPI Outros que some no total da nota, o valor contábil em OF fica diferente do documento do recebimento.

Solução /Implementação:	Foram efetuadas alterações no programa para que carregue corretamente o valor contábil, conforme documento no RE1001.
Tickets relacionados:	636515

 Macro desconhecida: 'rate'

RE0708 - Unidade de Negócio Retorno de Beneficiamento

Linha de Produto:	Datasul
Segmento:	Manufatura
Módulo:	MRE - Recebimento
Função:	RE0708 - Monitor NF-e/CT-e/NFS-e
Situação /Requisito:	Ao gerar uma nota de remessa beneficiamento, via conversor RE0708, para o recebimento físico, não carrega a unidade de negócio no item por padrão, mas se alterar o registro a nota carrega e salva. Se prosseguir o processo sem alterar o item, ao buscar o documento para o recebimento fiscal e realizar ajustes de impostos, é apresentado o erro "2 - Não encontrada unidade de negócio para a chave informada", e bloqueia o processo na tela.
Solução /Implementação:	Foram realizadas alterações no programa para que tenha o mesmo comportamento de quando gera diretamente a nota fiscal, que popula a informação de Unidade de Negócio.
Tickets relacionados:	640931

 Macro desconhecida: 'rate'

Outras Obrigações - CD4035/RE0701

Linha de Produto:	Datasul
Segmento:	Manufatura
Módulo:	Recebimento
Função:	RE0701 - Consulta Documentos
Situação /Requisito:	Ao gerar um código de ajuste do LF0304 no RE1001, e consultar o RE0701, CD4035, pasta "Outras Obrigações Tributárias", não aparece a informação de outras obrigações tributárias .
Solução /Implementação:	O programa foi alterado para que carregue corretamente a informação de outras obrigações tributárias.
Tickets relacionados:	643515



Macro desconhecida: 'rate'

RE1001 - Destacar o desconto em notas de devolução de cliente

Linha de Produto:	Datasul
Segmento:	Manufatura
Módulo:	MRE - Recebimento
Função:	RE1001 - Manutenção de Documentos
Situação /Requisito:	Ao digitar uma nota fiscal de Devolução de Cliente e informar uma nota fiscal de origem que teve descontos, o valor da nota fiscal fica correto considerando o desconto, porém o valor não é destacado na nota fiscal de entrada.

Solução /Implementação:	Foram realizadas alterações no programa para que seja apresentado /destacado o valor do desconto no RE1001A1, no momento da digitação da nota fiscal de Devolução de Cliente com nota fiscal de origem vinculada.
Tickets relacionados:	648353

 Macro desconhecida: 'rate'

RE1001 - Parâmetro Reabre Pedido de Venda

Linha de Produto:	Datasul
Segmento:	Manufatura
Módulo:	MRE - Recebimento
Função:	RE1001 - Manutenção de Documentos
Situação /Requisito:	Ao gerar uma nota de devolução via conversor, e vincular uma nota de saída que possui pedido de venda, não existe no conversor um parâmetro para reabrir o pedido de venda, e após gerar fiscal no RE1001 não fica aberta a opção para ser marcada no item da nota.
Solução /Implementação:	Foram realizadas alterações para permitir que o parâmetro "Reabre Ped" fique habilitado nesse cenário.
Tickets relacionados:	657054

 Macro desconhecida: 'rate'

Devolução de mercadoria sem retorno do saldo do pedido de venda

Linha de Produto:	Datasul
Segmento:	Manufatura
Módulo:	Recebimento
Função:	RE1001 - Manutenção de Documentos
Situação /Requisito:	O recebimento, depois de uma devolução de remessa de faturamento antecipado, não volta o saldo para a nota de faturamento antecipado. Com isso, no faturamento, ao calcular o pedido de faturamento antecipado, ocorre o erro 51.666 - "Quantidade excede o saldo".
Solução /Implementação:	Foram realizadas alterações nas rotinas do recebimento, para que nas notas de devolução das remessas de faturamento antecipado retornem o saldo para a nota de faturamento.
Tickets relacionados:	663285



Macro desconhecida: 'rate'

RE0520 - Sincronização Doc Manifest Dest

Linha de Produto:	Datasul
Segmento:	Manufatura
Módulo:	MRE - Recebimento
Função:	RE0520 - Sincronização Doc Manifest Dest
Situação /Requisito:	Ao rodar o programa RE0520, via RPW, eventualmente é apresentada a mensagem de erro "SYSTEM ERROR: Tentativa de definir muitos índices para a área 6 do banco de dados DBI2252a00472. (40) (14675)", apontando para a reapi329.
Solução /Implementação:	Foram efetuadas alterações no programa para que não ocorra esse erro e importe os XMLs corretamente.
Tickets relacionados:	665344



Macro desconhecida: 'rate'

RE1001 - Erro 22380 Quando integra com o Contas a Receber

Linha de Produto:	Datasul
Segmento:	Manufatura
Módulo:	MRE - Recebimento
Função:	RE1001 - Manutenção de Documentos
Situação /Requisito:	Ao atualizar duas notas de devolução de venda na sequência, ocorre a mensagem 22380 - "Referência deve ser única ao integrar RE X ACR".
Solução /Implementação:	Foi corrigida a criação da referência enviada para o ACR a fim de que não ocorra duplicidade
Tickets relacionados:	668963



Macro desconhecida: 'rate'

RE0520 - Emitente da Sincronização

Linha de Produto:	Datasul
Segmento:	Manufatura
Módulo:	MRE - Recebimento
Função:	RE0520 - Sincronização Doc Manifest Dest
Situação /Requisito:	Ao importar documentos via RE0520 há casos de notas que importam o emitente, mas a descrição fica incorreta.
Solução /Implementação:	Foram efetuadas alterações no programa para que seja apresentada corretamente a descrição do emitente.
Tickets relacionados:	670077



Macro desconhecida: 'rate'

Erro Progress na inclusão da Duplicata - Re1001

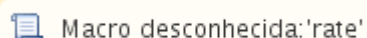
Linha de Produto:	Datasul
Segmento:	Manufatura
Módulo:	Recebimento
Função:	RE1001 - Manutenção de Documentos
Situação /Requisito:	Ao incluir a duplicata no programa RE1001C1 e informar a parcela "FF", é apresentada a mensagem de inconsistência Progress: "Invalid character in numeric input F. (76)".

Solução /Implementação:	Foram realizadas alterações no programa para não apresentar mais a inconsistência P rogress.
Tickets relacionados:	693869

 Macro desconhecida: 'rate'

Busca Unidade Negocio Ordem Compra

Linha de Produto:	Datasul.
Segmento:	Manufatura.
Módulo:	Recebimento.
Função:	RE0708 – Monitor NF-e/CT-e/NFS-e.
Situação /Requisito:	Ao incluir um documento pelo conversor, cujo pedido carregado não é traduzido automaticamente pelo sistema, quando o usuário altera o pedido pelos dados traduzidos, carrega a unidade de negócio do item e não da ordem de compra.
Solução /Implementação:	Foram realizadas alterações no programa para que carregue corretamente a unidade de negócio da ordem de compra, quando houver unidade de negócio na ordem de compra.
Tickets relacionados:	712516.

 Macro desconhecida: 'rate'

717666 MMAN-11262 - Centro Custo RE1001

Linha de Produto:	Datasul
--------------------------	---------

Segmento:	Manufatura
Módulo:	Recebimento
Função:	RE1001 - Manutenção de Documentos
Situação /Requisito:	Ao informar que a conta não utiliza o centro de custo no RE1001B, o sistema permite que o usuário informe o centro de custo mesmo sem critério de distribuição.
Solução /Implementação:	Foi corrigido o programa para que bloqueie o campo quando não possuir critério de distribuição.
Tickets relacionados:	717666



Macro desconhecida: 'rate'

Revisão da criação da ficha FCI

Linha de Produto:	Datasul
Segmento:	Manufatura
Módulo:	MRE - Recebimento
Função:	RE1001 - Manutenção de Documentos
Situação /Requisito:	É possível gerar fichas (FT0918) para o mesmo item, estabelecimento e número da ficha, mas datas de aferição diferentes. Isso não gera impacto no recebimento/faturamento, mas faz com que tenha volume de informações desnecessários.
Solução /Implementação:	O programa foi alterado para não criar uma nova ficha quando já existir uma com o mesmo número, porém datas de aferição diferentes.
Tickets relacionados:	725526



Macro desconhecida: 'rate'

RE1001 - IPI Tributado com Alíquota Zero

Linha de Produto:	Datasul
Segmento:	Manufatura
Módulo:	MRE - Recebimento
Função:	RE1001 - Manutenção de Documentos
Situação /Requisito:	Ao gerar um documento no recebimento com IPI, cuja tributação do imposto é igual a "Tributado" e alíquota é "0", o programa integra como "Tributado" em Obrigações Fiscais, e considera a base de cálculo para o campo "Base Calc IPI" na geração do campo '22', do registro C170, do SPED Fiscal.
Solução /Implementação:	<p>Foram realizadas alterações no programa para que a integração do Recebimento com Obrigações Fiscais respeite as legislações, informe quando o imposto é "Tributado" e se possui Alíquota "0", e então considerar na coluna "Outras" em OF. Neste caso, não serão geradas as informações do campo '22' do registro C170 do SPED Fiscal.</p> <p>Os campos "Valor de imposto", "Base de cálculo" e "Alíquota" só devem ser preenchidos no C170 se o adquirente tiver direito ao crédito; e no caso do IPI com alíquota 0 não há crédito; portanto, não deve ser apresentado o valor no campo "Base de IPI" (campo 22) do registro C170.</p> <p>Guia Prático: "REGISTRO C170: ITENS DO DOCUMENTO (CÓDIGO 01, 1B, 04 e 55)."</p>
Tickets relacionados:	740575



Macro desconhecida: 'rate'

RE2001 - Modelo do Documento Referenciado

Linha de Produto:	Datasul
Segmento:	Manufatura
Módulo:	MRE - Recebimento
Função:	CD4035 - Docto Fiscal Referenciado
Situação /Requisito:	Ao receber uma nota de retorno de beneficiamento por intermédio do programa RE2001, e gerar a nota para o RE1001, o modelo do documento fiscal referenciado fica como 01. Porém, na nota fiscal de saída o documento tem o modelo como 55. Se a nota for implantada pelo RE1001 o modelo fica correto.
Solução /Implementação:	Foram realizadas alterações no programa para que o modelo do documento fiscal referenciado seja igual ao da nota de origem.
Tickets relacionados:	756804



Macro desconhecida: 'rate'

CD0606 - Parametrização quando for nota de Consumidor Final

Linha de Produto:	Datasul
Segmento:	Manufatura
Módulo:	MRE - Recebimento
Função:	CD0606 - Natureza de Operação
Situação /Requisito:	O sistema permite que seja marcado o parâmetro "Consumidor Final" e o parâmetro "Incluir IPI ICMS Outras", sem marcar o parâmetro "Incluir IPI Base ICMS" na natureza de operação.
Solução /Implementação:	Será alterado o programa CD0606 para que, quando for marcado o parâmetro de "Consumidor Final" seja obrigatoriamente marcado o parâmetro "Incluir IPI Base ICMS", e o parâmetro "Incluir IPI ICMS Outras" será opcional.
Tickets relacionados:	760577



Macro desconhecida: 'rate'

Devolução de Cliente Sem Nota Relacionada x Configurador de Tributos

Linha de Produto:	Datasul
Segmento:	Manufatura
Módulo:	Recebimento
Função:	RE1001 - Manutenção de Documentos
Situação /Requisito:	Ao efetuar uma nota de devolução de cliente, sem relacionamento com a nota de origem, o sistema não efetua o cálculo do ICMS ST conforme a parametrização do Configurador de Tributos.
Solução /Implementação:	Foram alterados os programas envolvidos para quando não houver nota de faturamento relacionada à nota de devolução de cliente, o sistema efetue a busca no configurador de tributos como entrada, e utilize como território de origem as informações do emitente, e como território de destino as informações do estabelecimento de entrada.
Tickets relacionados:	768312



Macro desconhecida: 'rate'

RE0701B - A consulta está cortando a informação da localização

Linha de Produto:	Datasul
Segmento:	Manufatura
Módulo:	MRE - Recebimento
Função:	RE0701B - Consulta Itens Notas Pendentes

Situação/ Requisito:	Ao lançar uma nota fiscal e informar a localização para o item, se o nome for muito extenso o browse corta a informação.
Solução /Implementação:	Foram realizadas alterações no programa para aumentar o tamanho do campo de localização no browse, para que comporte todos os caracteres da localização de acordo com o cadastro.
Tickets relacionados:	775219



Macro desconhecida: 'rate'

RE1001 - Manutenção de Documentos

Linha de Produto:	Datasul
Segmento:	Manufatura
Módulo:	Recebimento
Função:	RE1001 - Manutenção de Documentos
Situação /Requisito:	Ao incluir um documento de entrada com ordem de compra, no momento de incluir a duplicata, informar um código de parcela igual a "98" e salvar, é apresentada a mensagem de inconsistência "Array subscript XX is out of range. (26)".
Solução /Implementação:	O programa foi alterado para que não seja apresentada a inconsistência Progress na inclusão de uma parcela com código maior que "12".
Tickets relacionados:	776552



Macro desconhecida: 'rate'

Manutenção de Documentos

Linha de Produto:	Datasul
Segmento:	Manufatura
Módulo:	Recebimento
Função:	RE1001 - Manutenção de Documentos
Situação /Requisito:	O formato do campo "Pedido Final", na tela de Zoom de Pedidos, que é chamada a partir da tela de "Manutenção de Itens da Nota Fiscal", é apresentada com oito caracteres, quando o correto seriam nove caracteres.
Solução /Implementação:	Foi alterado o referido campo para que seja apresentado com nove caracteres.



Macro desconhecida: 'rate'

Quantidade indevida na baixa do estoque

Linha de Produto:	Datasul
Segmento:	Manufatura
Módulo:	MRE - Recebimento
Função:	RE1001 - Manutenção de Documentos
Situação /Requisito:	Nos movimentos de Estoque, para notas de Contrato por Medição, a quantidade do item da nota é multiplicada pela quantidade de medições na pasta FIFO. Por exemplo: se a quantidade é de 1 e foram recebidas 3 Medições, a quantidade nos movimentos de Estoque será 3. O valor fica correto, somente a quantidade é multiplicada.
Solução /Implementação:	Foram realizadas alterações nos programas para que a quantidade do item seja exibida corretamente nos movimentos do Estoque.
Tickets relacionados:	783341



Macro desconhecida: 'rate'

ICMS ST Frete

Linha de Produto:	Datasul
Segmento:	Manufatura
Módulo:	MRE - Recebimento
Função:	RE1001 - Manutenção de Documentos
Situação /Requisito:	Ao digitar uma nota de frete, conforme as instruções da FAQ DMRE0281 - Qual a funcionalidade do campo "Optante Crédito Presumido Substituição Tributária" no programa CD0401?, é apresentada a inconsistência "5.962 - Valor Total da Nota não confere". A mensagem ocorre de forma indevida, pois o usuário não faz alteração no valor total da nota.
Solução /Implementação:	A inconsistência foi inserida no projeto das Múltiplas Naturezas, porque entende-se que o desconto do ICMS ST de Frete do total da nota deveria ser validado de acordo com a natureza do item. O ICMS ST de Frete, porém, é um valor que é calculado de acordo com a natureza de operação da nota e não do item. Por isso, é preciso ser calculado e validado sempre, de acordo com a parametrização da natureza da nota.
Tickets relacionados:	829440



Macro desconhecida: 'rate'

RE2001 - Recebimento Físico - Erro Recebimento Parcela Fracionada

Linha de Produto:	<i>DATASUL</i>
Segmento:	<i>MANUFATURA</i>
Módulo:	<i>Recebimento</i>
Função:	<i>RE2001 - Recebimento Físico</i>
Situação /Requisito:	<i>No RE2001 ao receber quantidade fracionada da parcela da ordem de compra, após inclusão da primeira sequencia, não está carregando as quantidades (Nossa e do Emitente), nem o preço unitário e o preço total para a tela, conforme a ordem de compra.</i>
Solução /Implementação:	<i>Corrigir o programa para que seja carregada corretamente as informações de quantidade e preço para a tela do RE2001B.</i>



Macro desconhecida: 'rate'


Não considerar o valor do pedágio no cálculo do ICMS

Linha de Produto:	Datasul
Segmento:	Manufatura
Módulo:	Recebimento
Função:	RE1001 - Manutenção de Documentos
Situação /Requisito:	Ao incluir uma nota com natureza de frete e informar no item o valor do pedágio, o valor é considerado para formar a base de cálculo do ICMS.
Solução /Implementação:	Foi corrigido o cálculo da base de ICMS para que não considere o valor de pedágio.



RE1001 - Manutenção de Documentos

Linha de Produto:	Datasul
Segmento:	Manufatura
Módulo:	MRE - Recebimento
Função:	RE1001 - Manutenção de Documentos
Situação /Requisito:	Quando a nota é informada manualmente no RE1001J1, sem buscar pelo Zoom, o botão "Estoque" fica desabilitado e o saldo em poder de terceiros não fica disponível. Isso somente ocorre quando o parâmetro de Múltiplas Naturezas está ativo.
Solução /Implementação:	Foram realizadas alterações no programa para que o saldo seja encontrado, independente se a nota de remessa é buscada pelo Zoom ou digitada manualmente.



RE1001A1 e RE0701 Total Diferença Simples Nacional

Linha de Produto:	Datasul.
Segmento:	Manufatura.
Módulo:	Recebimento.
Função:	RE1001 – Manutenção de Documentos e RE0701 – Consulta de Documentos.
Situação /Requisito:	O campo de diferença do total do simples nacional é apresentado incorretamente. Neste campo é apresentado o mesmo valor do simples nacional e não a diferença entre o valor total do simples nacional e a soma do valor do simples dos itens.
Solução /Implementação:	Foram realizadas alterações na apresentação do campo de diferença do total do simples nacional.



Macro desconhecida: 'rate'

3.10 Mercado Internacional - Manutenção - 12.1.17

3.10.1 Cadastro Gerais (Internacional) - Manutenção - 12.1.17

CD0904 - Extensão de Estados não Habilita ao Modificar

Linha de Produto:	Datasul
Segmento:	Manufatura
Módulo:	MCD - Cadastros Gerais
Função:	CD0904 - Manutenção de Estados
Situação /Requisito:	Ao acionar o botão 'Modificar' e tentar acessar o botão de localização, o sistema não apresenta a tela de extensão do estado. Essa tela é executada somente quando é acionado o botão 'OK', permitindo a parametrização.
Solução /Implementação:	O programa foi alterado para que o botão de localização fique habilitado para edição, quando está no estado de navegação, e desabilitado quando em edição. O programa de localização sempre ficará habilitado para edição e poderá ser executado conforme a regra do botão de localização.
Tickets relacionados:	751336
Requisi to:	MMAN-11591



Macro desconhecida: 'rate'

3.10.2 Comércio Exterior (Internacional) - Manutenção 12.1.17

Importação (Internacional) - Manutenção 12.1.17

ARG0108 - Programa não Executado pelo Menu

Linha de Produto:	Datasul
Segmento:	Manufatura
Módulo:	MIM - Importação
Função:	ARG0108 - Consulta Estoque em Trânsito x Item
Situação/Requisito:	O programa não executa quando é aberto pelo menu.
Solução /Implementação:	O programa foi alterado para que seja executado quando aberto pelo menu.
Tickets Relacionados:	460403
Requisi to:	MMAN-6669



Macro desconhecida: 'rate'

IM3100 - Nacionalização de Documento Vencido

Linha de Produto:	Datasul
Segmento:	Manufatura
Módulo:	MIM - Importação
Função:	IM3100 - Nacionalização
Situação /Requisito:	É apresentada a mensagem "1031 - data de vencimento é menor que a data de emissão" ao realizar a nacionalização por meio do programa Nacionalização (IM3100).
Solução /Implementação:	O programa foi alterado para que, quando a data de vencimento calculada for menor que o dia de geração da nota, seja assumida a data de emissão da nota fiscal como data de vencimento.
Tickets relacionados:	466695
Requisito:	MMAN-7576



Macro desconhecida: 'rate'

IM3101 - Inconsistência na Geração de Nota Fiscal Complementar

Linha de Produto:	Datasul
Segmento:	Manufatura
Módulo:	MIM - Importação
Função:	IM3101 - Geração Nota Fiscal Complementar
Situação /Requisito:	Ao gerar uma nota fiscal complementar ocorre a inconsistência 438.
Solução /Implementação:	O programa foi alterado para que, ao gerar a nota fiscal complementar, seja salva a conta transitória no campo correto da unificação de conceitos.
Tickets relacionados:	618359
Requisito:	MMAN-9004



Macro desconhecida: 'rate'

IM3100 - Formato com Caracteres para Conta Contábil

Linha de Produto:	Datasul
Segmento:	Manufatura
Módulo:	MIM - Importação
Função:	IM3100 - Nacionalização
Situação /Requisito:	Ao definir um formato com caracteres para a conta contábil é exibida a mensagem de inconsistência: ' Não foi encontrada a conta contábil para a chave informada'.
Solução /Implementação:	O programa foi alterado para que a inconsistência não volte a ocorrer.
Tickets relacionados:	638570
Requisito:	MMAN-10449



Macro desconhecida:'rate'

IM0045 - Embarques - Ordens Não Encerradas Sendo Enviadas Para Bancos Históricos

Linha de Produto:	Datasul
Segmento:	Manufatura
Módulo:	Importação
Função:	IM0045 - Embarques
Situação /Requisito/Story /Issue:	O produto padrão TOTVS 12 não tem tratamento para enviar para o Banco Histórico as informações do módulo de Importação.
Solução /Implementação:	O sistema foi alterado para para que o programa BH0305 não movimente as ordens/pedidos vinculadas aos embarques que não estiverem como Encerrado.
Release :	12.1.17



Macro desconhecida: 'rate'

3.10.3 Controladoria e Finanças (Internacional) - Manutenção - 12.1.17

Contabilidade Fiscal (Internacional) - Manutenção - 12.1.17

FGL702aa - Inconsistência na Inclusão de Item

Linha de Produto:	Datasul
Segmento:	Manufatura
Módulo:	FGL - Contabilidade Fiscal
Função:	FGL702aa - Lançamento Contábil
Situação /Requisito:	Ocorre uma inconsistência ao tentar incluir um item.
Solução /Implementação:	O programa foi alterado para que não apresente inconsistências ao incluir um novo item.
Tickets relacionados:	615270
Requisi to:	MMAN - 10383

 Macro desconhecida: 'rate'

LAR344aa - Tempo de Abertura do Subsidiário Fiscal

Linha de Produto:	Datasul
Segmento:	Manufatura
Módulo:	FGL - Contabilidade Fiscal
Função:	LAR344aa - Subsidiário de Contabilidade Fiscal
Situação /Requisito:	O programa demora 50 segundos para abrir. Este tempo é considerado muito elevado para apenas abrir o programa.
Solução /Implementação:	O programa foi alterado para diminuir o tempo de abertura.
Tickets relacionados:	767574
Requisi to:	MMAN-11986



Macro desconhecida: 'rate'

Contas a Pagar (Internacional) - Manutenção - 12.1.17

Importador ARBA - LAR740VA

Linha de Produto:	Datasul.
Segmento:	Manufatura
Módulo:	APB - Contas a Pagar
Função:	lar740va - Importador ARBA.
Situação /Requisito:	Quando existe mas de uma resolução especial para o mesmo período o sistema não calcula o imposto com a alíquota correta.
Solução /Implementação:	Foi alterado o Importador de Resoluções Especiais ARBA para validar e não permitir criar uma resolução se existisse outra para o mesmo período.
Tickets relacionados:	168729
Requisi to:	MMAN-4564



Macro desconhecida: 'rate'

LAR207aa - Estorno de Ordem de Pagamento

Linha de Produto:	Datasul
Segmento:	Manufatura
Módulo:	APB - Contas a Pagar
Função:	LAR207aa - Estorno de Ordem de Pagamento
Situação /Requisito:	Ao realizar o estorno de uma ordem de pagamento que tenha como meio de pagamento um cheque diferido, o sistema não permite concluir e apresenta a inconsistência "5138 - Situação de movimentos do módulo CMG não habilitado", sendo que os períodos estão abertos.
Solução /Implementação:	O programa foi alterado para que não ocorra mais a inconsistência no estorno das ordens de pagamento com cheque diferido.
Tickets Relacionados:	321423
Requisito:	MMAN-5404

 Macro desconhecida: 'rate'

APB711aa - Validação do Módulo CMG

Linha de Produto:	Datasul
Segmento:	Manufatura
Módulo:	APB - Contas a Pagar
Função:	APB711aa - Manutenção Lotes de Pagamento
Situação /Requisito:	Ao confirmar o pagamento via caixa ou cheque e validar que o módulo CMG não está habilitado, habilitar o módulo e confirmar novamente o pagamento, ocorre uma inconsistência progress.
Solução /Implementação:	O programa foi alterado para que não ocorra a inconsistência na situação descrita acima.
Tickets relacionados:	330761
Requisi to:	MMAN-10192



Macro desconhecida: 'rate'

LAR313aa - Inconsistência no Formato da Declaração Juramentada SICORE

Linha de Produto:	Datasul
Segmento:	Manufatura
Módulo:	APB - Contas a Pagar
Função:	LAR313aa - Declaração Juramentada SICORE
Situação/Requisito:	A informação correspondente ao valor base está sendo impressa com 12 posições.
Solução /Implementação:	O programa foi alterado para que imprima o valor base com 14 posições.
Tickets relacionados:	337323
Requisi to:	MMAN-10512



Macro desconhecida: 'rate'

LCL309aa - Moeda de Valores de Títulos não Convertida

Linha de Produto:	Datasul
Segmento:	Manufatura
Módulo:	APB - Contas a Pagar
Função:	LCL309aa - Livro de Compras
Situação /Requisito:	Na emissão do Livro de Compras do Chile, os valores dos títulos implantados em moeda estrangeira não são convertidos para a moeda corrente do país.
Solução /Implementação:	O programa foi alterado para efetuar a conversão dos valores em moeda estrangeira para a moeda corrente, no momento da impressão dos documentos e também na somatória dos valores.
Tickets Relacionados:	340453
Requisi to:	MMAN-8907

 Macro desconhecida: 'rate'

APB711aa - Vínculo de Imposto em OP Baixada

Linha de Produto:	Datasul
Segmento:	Manufatura
Módulo:	APB - Contas a Pagar
Função:	APB711aa - Pagamento via Caixa ou Cheque
Situação /Requisito:	O sistema permite tentar vincular imposto a uma ordem de pagamento com situação igual à 'Totalmente baixado'.
Solução /Implementação:	Foram desabilitados os botões 'IR Pago', 'IR Título' e 'Regime de Atividade', pois esses dados podem ser consultados no programa 'Consulta Ordem de Pagamento (LAR206aa)'.
Tickets relacionados:	401797
Requisito:	MMAN-10509



Macro desconhecida: 'rate'

LAR308aa - Relatório de Ordem de Pagamento

Linha de Produto:	Datasul
Segmento:	Manufatura
Módulo:	APB - Contas a Pagar
Função:	LAR308aa - Relatório de Ordem de Pagamento
Situação /Requisito:	Na impressão de ordens de pagamento/antecipação com meio de pagamento do tipo "cheque de terceiro", não são apresentados os dados do cheque.
Solução /Implementação:	O programa foi alterado para imprimir corretamente os dados do cheque de terceiro.
Tickets Relacionados:	420056
Requisito:	MMAN-8178 / MMAN-7130



Macro desconhecida: 'rate'

Inconsistência na Impressão de Relatórios

Linha de Produto:	Datasul
Segmento:	Manufatura
Módulo:	APB - Contas a Pagar
Função:	LCL300ad – Livro Maior LCL301ab – Diário Contábil Chile LCL302aa – Emissão Folhas Fiscais LCL304aa – Balancete 8 Colunas LCL307aa – Livro de Vendas LCL310aa – DJ Resumo de IVA LCL311aa – DJ Retenção a Profissionais LCL312aa – Livro de Honorários
Situação /Requisito:	Ao tentar imprimir os relatórios é apresentada uma inconsistência progress, impossibilitando a correta impressão.
Solução /Implementação:	Os programas foram corrigidos para que seja aplicado o formato de impressão para pdf.
Tickets Relacionados:	569944
Requisito:	MMAN-9864



Macro desconhecida: 'rate'

LAR308aa - Impressão de Ordens de Tesouraria sem Dados de Cheques

Linha de Produto:	Datasul
Segmento:	Manufatura
Módulo:	APB - Contas a Pagar
Função:	LAR308aa - Emissão Ordens de Pagamento
Situação /Requisito:	Quando são impressas as ordens de pagamento, realizadas por meio do programa 'Registrar Pagamento Extra Fornecedor (APB702aa)', não são exibidos os dados dos cheques, ou seja, as legendas inseridas no meio de pagamento. Essas legendas são utilizadas como referência e consideradas importantes para o motivo de pagamento.
Solução /Implementação:	O programa foi alterado para que os dados dos cheques sejam exibidos na impressão das ordens de pagamento.
Tickets relacionados:	635981
Requisi to:	MMAN-11383



Macro desconhecida: 'rate'

LAR308aa - Duplicidade de Meios de Pagamento

Linha de Produto:	Datasul
Segmento:	Manufatura
Módulo:	APB - Contas a Pagar
Função:	LAR308aa - Emissão de Ordens de Pagamento
Situação /Requisito:	Quando é realizado um pagamento extra-fornecedor, informando mais de um meio de pagamento com o mesmo portador, esses meios de pagamento com portadores iguais aparecem em duplicidade na sessão de "Valores Entregues" do relatório de Ordens de Pagamento.
Solução /Implementação:	O programa foi modificado para tratar corretamente os meios de pagamento com portadores iguais, em uma mesma Ordem de Pagamento, quando esta for gerada a partir da rotina de Pagamento Extra-Fornecedor.
Tickets relacionados:	635981
Requisi to:	MMAN-13487



Macro desconhecida: 'rate'

APB711aa - Cálculo de retenção de receita bruta considera como base de cálculo o valor neto

Linha de Produto:	Datasul
Segmento:	Manufatura
Módulo:	APB - Contas a Pagar
Função:	APB711aa - Manutenção Lotes de Pagamento
Situação /Requisito:	Ao informar o parâmetro 'Calcula sobre valor = "Neto" (imposto)' o sistema não calcula a retenção do imposto de receita bruta.
Solução /Implementação:	O programa foi alterado para considerar o parâmetro 'Calcula sobre valor = "Neto"' para o tipo de imposto de retenção de receita bruta.
Tickets relacionados:	636119
Requisito:	MMAN-10790



Macro desconhecida: 'rate'

LPY007aa/APB701aa - Quantidade de Dígitos do Número do Documento

Linha de Produto:	Datasul.
Segmento:	Manufatura
Módulo:	APB - Contas a Pagar
Função:	LPY007aa - Manutenção de Séries do Contas a Pagar APB701aa - Manutenção de Antecipações
Situação /Requisito:	Na rotina de implantação de antecipações do módulo Contas a Pagar, na tela de informações da Ordem de Pagamento, quando informado um número de documento com mais de sete dígitos, é apresentada a inconsistência 'Referência deve ser única'.
Solução /Implementação:	O cadastro localizado de séries do módulo Contas a Pagar foi alterado para que, na inclusão e/ou alteração de uma determinada série, o campo 'Último Número Impresso' permita que seja informado somente números em que a quantidade de dígitos, somada à quantidade de caracteres do código da série, não ultrapasse o tamanho de nove posições. Também foi alterada a rotina de implantação de antecipações para que no campo onde é informado o número do documento, na tela de informações da Ordem de Pagamento, seja possível somente inserir valores com uma quantidade de dígitos, que somada à quantidade de caracteres do código da série, não ultrapasse o tamanho de nove posições.
Tickets relacionados:	675116
Requisi to:	MMAN-10216



Macro desconhecida: 'rate'

LAR759aa - Inconsistência no Cálculo de IVA Retido


Linha de Produto:	Datasul
Segmento:	Manufatura
Módulo:	APB - Contas a Pagar
Função:	LAR759aa - Confirmação Pagamento via Caixa ou Cheque
Situação /Requisito:	Quando é gerada uma ordem de pagamento, na qual o fornecedor possui um imposto de IVA Retido parametrizado, o sistema não calcula o imposto. Este imposto não é exibido para seleção na lista de impostos vinculados ao fornecedor.
Solução /Implementação:	Foi alterado o programa de 'Manutenção de Imposto (UTB085aa)' para que o parâmetro "Sobre OP" fique desmarcado e desabilitado para impostos de retenção de IVA. Com isto o cálculo fica correto.
Tickets relacionados:	691942
Requisi to:	MMAN-11581



Macro desconhecida: 'rate'

FGL304ad - Mensagens Indevidas de Histórico de Movimentações

Linha de Produto:	Datasul
Segmento:	Manufatura
Módulo:	Contas a Pagar
Função:	FGL304ad - Relatório Razão
Situação /Requisito:	Ao gerar os dados de contabilização ou emitir o relatório razão, o sistema apresenta mensagens indevidas referente ao histórico de movimentos dos títulos.
Solução /Implementação:	Todos os programas envolvidos nos processos do sistema foram alterados para que a tradução do campo indicativo das tabelas de histórico seja gerada corretamente.
Tickets relacionados:	708373
Requisito:	MMAN-11815

 Macro desconhecida: 'rate'

LAR330aa - DDJJ por Províncias Capital Federal

Linha de Produto:	Datasul
Segmento:	Manufatura
Módulo:	APB - Contas a Pagar
Função:	LAR330aa - Declaração Juramentada IIBB por Província
Situação /Requisito:	<ol style="list-style-type: none"> 1. Ao executar o relatório 'DDJJ por província - prgfin\lar\lar330aa.r' para um período, é apresentada a mensagem de erro: 'O valor do argumento de comprimento deve ser maior ou igual a -1 (83)'. **Impossível avaliar a expressão para a instrução PUT (564). 2. Percepções: Da posição 15 a 16 é informado o número '06' para as faturas 'B'. O correto seria informar o número '01'. 3. Da posição '17' a '33' é mal informado o número da fatura, tomando 8 dígitos para a série, e dentro dos 8 dígitos para o número de comprovante adiciona a parcela no final.
Solução /Implementação:	<p>Foram efetuadas as seguintes alterações no programa:</p> <ol style="list-style-type: none"> 1. Para não permitir informar mais de 11 dígitos no campo 'No Insc. IIBB'; 2. Para que da posição 15 a 16 do arquivo 'A_retper.txt' para Capital Federal, para as faturas de tipo 'B', o código seja '01'; 3. Para tirar a parcela do documento do arquivo 'A_retper.txt' para Capital Federal.
Tickets relacionados:	708761
Requisi to:	MMAN-12633



Macro desconhecida:'rate'

LAR330aa - Geração de Arquivos do Leiaute Tucumán

Linha de Produto:	Datasul
Segmento:	Manufatura
Módulo:	APB - Contas a Pagar
Função:	LAR330aa - Declaração Juramentada por Província
Situação /Requisito:	Ao selecionar um leiaute 'Tucumán', os arquivos DATOS.txt, RETPER.txt e NCFAC.T.txt não são gerados de acordo com o indicado pela legislação.
Solução /Implementação:	Foi efetuada uma alteração para que, ao selecionar o leiaute 'Tucumán', sejam impressos os arquivos com os nomes e o desenho solicitados pela legislação.
Tickets relacionados:	734015
Requisito:	MMAN-11695



Macro desconhecida: 'rate'

Confirmação de cheque

Linha de Produto:	Datasul
Segmento:	Manufatura
Módulo:	APB
Função:	apb715aa (Imx030za) - Confirmação de cheque
Situação /Requisito:	Ao realizar a confirmação de cheque ocorre inconsistência 12800 e não permite concluir o processo.
Solução /Implementação:	O programa foi alterado para que permita a confirmação do listado e cheques sem ocorrência de mensagens de inconsistências.
Requisito (ISSUE):	MMAN-3182



Macro desconhecida: 'rate'

Importação de Resolução CABA

Linha de Produto:	Datasul
Segmento:	Manufatura
Módulo:	APB - Contas a Pagar
Função:	Iar772va - Importação de Resolução Especial CABA
Situação /Requisito:	Ao importar uma resolução que já foi criada é apresentada a mensagem incorreta "Cliente não tem impostos CABA".
Solução /Implementação:	Foi alterado o programa para que apresente a mensagem correta, informando que a resolução já foi importada.



APB711 - Manutenção Lotes de Pagamento

Linha de Produto:	Datasul
Segmento:	Manufatura
Módulo:	APB - Contas a Pagar
Função:	APB711 - Manutenção Lotes de Pagamento
Situação /Requisito:	Na atualização de uma ordem de pagamento com um título que tenha um carácter "k" no código de título, ocorre a inconsistência "invalid character in numeric input k. (76)".
Solução /Implementação:	Foram realizados os ajustes necessários na função para permitir a atualização das ordens de pagamento com títulos que contenham letras (sem importar qual letra) e números no código de título.
Requisito:	MMAN-4353



APB704aa / LAR311aa - Sifere Percepções Aduana

Linha de Produto:	Datasul
Segmento:	Manufatura
Módulo:	APB - Contas a Pagar
Função:	APB704aa - Implantação de Títulos APB LAR311aa - Sifere
Situação /Requisito:	<ol style="list-style-type: none"> 1. Na implantação de títulos APB, quando o fornecedor é 'Aduana', não ocorre validação para que sejam preenchidos os dados de aduana. 2. No arquivo 'Plano de Percepções Aduana do Sifere' são apresentados quatro espaços em branco, que ocasionam inconsistência ao importar.
Solução /Implementação:	<ol style="list-style-type: none"> 1. Foi alterado o programa para que quando o fornecedor for cadastrado como 'Aduana' em Manutenção de Estabelecimento, seja obrigatório preencher os dados de aduana. 2. O programa foi alterado para que imprima zeros nos espaços em branco.
Requisito:	MMAN-5639



Macro desconhecida: 'rate'

DDJJ IIBB por Província (Arba, E-Arciba e Siprib)

Linha de Produto:	Datasul
Segmento:	Manufatura
Módulo:	APB - Contas a Pagar
Função:	Iar330aa - DDJJ IIBB por Província
Situação /Requisito:	Ao executar o programa para cada uma das diferentes funcionalidades desta rotina: e-Arciba, ARBA e Siprib Santa Fé, os correspondentes relatórios e arquivos planos gerados para cada uma das funcionalidades mencionadas não estão considerando os desenhos padrões liberados pelos órgãos responsáveis de cada legislação.
Solução /Implementação:	Foi alterada cada uma das rotinas das funcionalidades e-Arciba, ARBA e Siprib Santa Fé, contempladas neste programa, para que os dados emitidos por relatório em tela e arquivos planos gerados para declarações correspondentes considerem aos desenhos oficiais liberados pelos órgãos responsáveis de cada legislação para as correspondentes Declarações Juradas.



Macro desconhecida: 'rate'

APB711aa / NAM057za - Inconsistência na Confirmação de Borderô

Linha de Produto:	Datasul
Segmento:	Manufatura
Módulo:	APB - Contas a Pagar
Função:	APB711aa / NAM057za - Pagamento via Caixa ou Cheque
Situação:	Ao executar a confirmação de um borderô de pagamento, ou de um cheque, ocorre a inconsistência progress de passagem de parâmetros para o programa DPC 'NAM057za'.
Solução /Implementação:	Foi incluído o parâmetro de input-output 'tt_epc' na DPC.
Requisi to:	MANMI01-1139



Macro desconhecida: 'rate'

APB728aa - Erro de Tradução da String "Erro"

Linha de Produto:	Datasul.
Segmento:	Manufatura
Módulo:	APB - Contas a Pagar
Função:	APB728aa - Contabilização Contas a Pagar
Situação /Requisito:	A string "Erro" teve sua tradução para espanhol alterada de "Err" para "Error". Com isso, alguns programas passaram a gravar as tabelas de histórico dos movimentos do Contas a Pagar e do Contas a Receber com essa nova string. Também foram compilados os programas que geram os Demonstrativos Contábeis do APB e do ACR, que passaram a considerar essa nova tradução para imprimir os históricos dos movimentos.
Solução /Implementação:	Foram recompilados os programas que usam o literal "Erro".
Requisi to:	MMAN-9342 / MMAN-2750



Macro desconhecida: 'rate'

UFN003aa - Inconsistência ao Alterar Fornecedor Financeiro

Linha de Produto:	Datasul
Segmento:	Manufatura
Módulo:	APB - Contas a Pagar
Função:	UFN003aa - Manutenção de Fornecedor Financeiro
Situação /Requisito:	Ao confirmar a alteração de alguma informação no programa, é apresentada a mensagem '11043' informando que houve uma inconsistência na integração, gerando o arquivo 'cdapi366.tmp' em branco.
Solução /Implementação:	O programa foi alterado para apresentar o erro, retornado pela integração, no relatório emitido ao final do processo.
Requisi to:	MMAN-11086



Macro desconhecida: 'rate'

APB711aa - Manutenção Lotes de Pagamento

Linha de Produto:	Datasul
Segmento:	Manufatura
Módulo:	APB - Contas a Pagar
Função:	apb711aa - Manutenção lotes de pagamento
Situação /Requisito:	<p>Ao confirmar a liquidação do título, caso existam mensagens de negócio que impeçam a confirmação, o processo não é desfeito o que ocasiona erros de tabelas localizadas.</p> <p>Ao tentar confirmar novamente o pagamento, sento que os dados de parametrizações foram corrigidos, ocorre o erro progress:</p> <ul style="list-style-type: none"> • Orden de Pago already exists with Sucursal "300" Serie "op" Documento 2792215. (132)
Solução /Implementação:	Modificado o programa para que o processo de liquidação do título seja efetuado corretamente.
Requisi to:	MMAN-11129.



Macro desconhecida: 'rate'

Inconsistência na Seleção de Atividade para Imposto

Linha de Produto:	Datasul
Segmento:	Manufatura
Módulo:	APB - Contas a Pagar
Função:	APB711aa - Pagar Via Caixa ou Cheque
Situação /Requisito:	Ao confirmar uma OP com imposto de retenção de Buenos Aires, o sistema informa que não foi selecionada a atividade para o imposto, mesmo sendo marcada.
Solução /Implementação:	Foram efetuadas as correções no programa para que, quando for confirmada a OP, seja carregada automaticamente a atividade parametrizada no fornecedor.
Requisi to:	MMAN-12777



Macro desconhecida: 'rate'

LAR107AA - Retenção SUSS com Pagamento Parcial


Linha de Produto:	Datasul
Segmento:	Manufatura
Módulo:	APB - Contas a Pagar
Função:	LAR107AA - Acumulado de Retenções
Situação /Requisito:	Ao efetuar um pagamento parcial vinculando um imposto SSUS Construção, para o qual o acúmulo é efetuado de forma anual, o valor do imposto acumulado é gerado corretamente, porém no valor da base de retenção é acumulado o valor total do título e não o valor parcialmente pago.
Solução /Implementação:	Os programas que efetuam o acúmulo do imposto foram alterados, para que o valor da base de cálculo acumulada seja acrescido apenas do valor do pagamento efetuado e não do valor total do título.
Requisito:	MMAN-13318



Macro desconhecida: 'rate'

APB711aa - Cálculo Incorreto de Retenção de Ganhos

Linha de Produto:	Datasul
Segmento:	Manufatura
Módulo:	APB - Contas a Pagar
Função:	APB711aa - Manutenção Lotes de Pagamento
Situação /Requisito:	Ao efetuar um pagamento via caixa ou cheque, é calculada a retenção de ganhos sobre o título incorretamente, quando o imposto de ganhos não está com o parâmetro 'sobre OP' marcado.
Solução /Implementação:	<p>O programa foi alterado para calcular ganhos somente quando o parâmetro do imposto estiver marcado. Também foi alterado o cadastro de imposto para que o parâmetro 'sobre OP' esteja sempre marcado e não permita alteração.</p> <div style="border: 1px solid #add8e6; padding: 10px; margin-top: 10px;"> <p>ⓘ Importante:</p> <p>Deve ser executado primeiramente o programa 'SPP010aa' para que atualize o campo 'sobre OP' dos impostos de retenção de ganhos, pois este campo fica desabilitado para este tipo de imposto.</p> </div>
Requisi to:	MMAN-13420

 Macro desconhecida: 'rate'

TTSZKC_DT_Manutencao_de_Antecipacao_Arg

TTSZKC_Manutencao_de_Antecipacao

Linha de Produto:	Datasul
--------------------------	---------

Segmento:	<i>Manufatura</i>
Módulo:	<i>APB</i>
Função:	Manutenção de Antecipação - apb701aa
Situação /Requisito:	Ao incluir um meio de pagamento com portador do tipo banco em uma antecipação o campo favorecido apresenta-se desabilitado.
Solução /Implementação:	Alterado o programa para que habilite o campo favorecido quando o portador for do tipo banco.
Chamados relacionados:	TTIIMZ
Versões /Release:	<i>12.1.10</i>



Macro desconhecida: 'rate'

Contribuições

Linha de Produto:	Datasul
Segmento:	Manufatura
Módulo:	Contas a Pagar - APB
Função:	apb701aa - Manutenção de Antecipações
Situação:	Ao registrar uma antecipação, não são incluídas as retenções já parametrizadas.
Solução:	Foi alterado o programa para que seja possível criar uma antecipação com retenções corretamente.
Chamados relacionados:	TUBRBC



Macro desconhecida: 'rate'

Contas a Receber (Internacional) - Manutenção - 12.1.17

LAR302aa - Impressão Recibo

Linha de Produto:	Datasul
Segmento:	Manufatura
Módulo:	ACR - Contas a Receber
Função:	LAR302aa – Impressão Recibo
Situação /Requisito:	Ao imprimir um recibo que contém mais de um imposto de retenção pelo mesmo valor, é visualizado apenas o primeiro.
Solução /Implementação:	O programa foi alterado para visualizar todas as retenções vinculadas ao recibo.
Tickets Relacionados:	183512
Requisito:	MMAN-7947



Macro desconhecida: 'rate'

LAR791aa - Validação na Vinculação de Antecipações

Linha de Produto:	Datasul
Segmento:	Manufatura
Módulo:	ACR - Contas a Receber
Função:	LAR791aa - Vinculação de Antecipações à Faturas
Situação /Requisito:	Na vinculação de antecipações a uma determinada fatura, caso não seja informado o valor de abatimento em nenhuma antecipação, ao ser confirmada a atualização é exibida a mensagem "Ocorreu Erro 12782 no Processo Executado", que não esclarece a natureza da inconsistência ocorrida.
Solução /Implementação:	O programa foi alterado para que, ao ser acionado botão "Atualizar", caso não tenha sido informado o valor de abatimento em nenhuma antecipação, seja apresentada uma mensagem de inconsistência informando que não há valor de abatimento informado, impedindo assim a continuidade do processo de atualização.
Tickets Relacionados:	316479
Requisi to:	MMAN-9252



Macro desconhecida: 'rate'

ACR715aa / LAR514za - DPC Cancelamento de Títulos ACR

Linha de Produto:	Datasul
Segmento:	Manufatura
Módulo:	ACR - Contas a Receber
Função:	ACR715aa / LAR514za - Estorno/Cancelamento de Títulos/Movimentos
Situação /Requisito:	No cancelamento de títulos implantados diretamente no módulo Contas a Receber, que geraram documentos no faturamento para serem autorizados junto à AFIP, o sistema elimina o título no financeiro, mas não o respectivo documento no faturamento.
Solução /Implementação:	Foi desenvolvido um programa DPC para ser vinculado à API de Estorno /Cancelamento de Títulos/Movimentos do módulo Contas a Receber. No cancelamento de títulos implantados diretamente no financeiro, essa DPC busca o documento correspondente no faturamento para também eliminá-lo. Caso o documento do faturamento já tenha o código de autorização da AFIP, não será eliminado. Nesse caso, é exibida uma mensagem de inconsistência, impedindo a eliminação do título no financeiro.
Tickets relacionados:	321293
Requisi to:	MMAN-9869



Macro desconhecida: 'rate'

LAR766aa / LAR031za - Manutenção de Recibos

Linha de Produto:	Datasul
Segmento:	Manufatura
Módulo:	ACR - Contas a Receber
Função:	LAR766aa / LAR031za - Manutenção de Recibos
Situação /Requisito:	Ao carregar recibos com meios de pagamento envolvidos (cheques), ocorre uma inconsistência na numeração da série fiscal.
Solução /Implementação:	O programa foi alterado para corrigir a inconsistência na numeração da série fiscal.
Tickets Relacionados:	390746
Requisi to:	MMAN-7213 / MMAN-5963



Macro desconhecida: 'rate'

LAR766aa / LAR207aa - Bloqueio de Tabela

Linha de Produto:	Datasul
Segmento:	Manufatura
Módulo:	APB - Contas a Receber
Função:	LAR766aa - Manutenção de Recibo LAR207aa - Estorno de Ordem de Pagamento
Situação /Requisito:	Ao realizar um recibo com usuário "A" e realizar o estorno de uma OP com usuário "B" ao mesmo tempo, o usuário "B" fica bloqueado com a tabela "mov_tit_acr" por vários minutos.
Solução /Implementação:	O programa foi alterado para que não fique com a tabela bloqueada.
Tickets Relacionados:	399628
Requisi to:	MMAN-9704



Macro desconhecida: 'rate'

LAR766aa - Inclusão de Valor Base de Retenção Menor que o Valor da Retenção

Linha de Produto:	Datasul
Segmento:	Manufatura
Módulo:	ACR - Contas a Receber
Função:	LAR766aa - Manutenção de Recibos
Situação /Requisito:	Ao incluir um recibo com retenções, o sistema permite a inclusão do valor base de retenção menor que o valor da retenção, provocando inconsistências na impressão do relatório de títulos em aberto.
Solução /Implementação:	O programa foi alterado para que não permita a inclusão do valor base de retenção menor que o valor da retenção.
Tickets relacionados:	451952
Requisito:	MMAN-12921



Macro desconhecida: 'rate'

LAR766AA - Validação de Estorno de Recibos

Linha de Produto:	Datasul
Segmento:	Manufatura
Módulo:	ACR - Contas a Receber
Função:	LAR766AA - Manutenção de Recibos
Situação /Requisito:	Ao realizar o estorno de um recibo, o sistema realiza a validação '524 - Estorno/Cancelamento não permitido. Título possui um ou mais cheques totalmente vinculados e os títulos implantados para estes cheques já foram liquidados parcial ou totalmente'. Quando é acionado o botão 'OK' na mensagem, o sistema apresenta outra mensagem informando que o título foi estornado com êxito e altera o status do recibo para 'Estornado'. Ao verificar os documentos do recibo, é constatado que o sistema não estornou devidamente.
Solução /Implementação:	O programa foi alterado para que, quando ocorrer a mensagem de validação '524', o processo não continue e o status do recibo não seja alterado.
Tickets relacionados:	457994
Requisito:	MMAN-12458



Macro desconhecida: 'rate'

LAR158aa - Botão do Rateio de Movimento Desabilitado

Linha de Produto:	Datasul
Segmento:	Manufatura
Módulo:	ACR - Contas a Receber
Função:	LAR158aa - Cobrança Extra Cliente
Situação /Requisito:	Ao realizar a cobrança extra cliente, o sistema não habilita o botão que dá acesso à tela para a informação do rateio do movimento.
Solução /Implementação:	O programa foi alterado para corrigir o problema que deixava o botão desabilitado, habilitando quando a cobrança ainda está com o status "Em Digitação".
Tickets Relacionados:	514782
Requisi to:	MMAN-8336



Macro desconhecida: 'rate'

LAR791AA - Integração Faturamento x Contas a Receber

Linha de Produto:	Datasul
Segmento:	Manufatura
Módulo:	ACR - Contas a Receber
Função:	LAR791AA - Vinculação de Antecipações a Faturas
Situação /Requisito:	Ao realizar a integração de um documento do faturamento com o módulo Contas a Receber ocorre o erro "progress wait-for". Foi verificado que o sistema executa indevidamente o programa ARG 0087b.
Solução /Implementação:	O programa foi alterado para realizar uma validação para que, quando o documento criado tenha origem no EMS2, não seja executado.
Tickets relacionados:	583351
Requisito:	MMAN-12662



Macro desconhecida: 'rate'

LAR383aa - Informações de Imposto de Percepção IVA não Geradas

Linha de Produto:	Datasul
Segmento:	Manufatura
Módulo:	ACR - Contas a Receber
Função:	LAR383aa - Regime Informativo Compras Vendas
Situação /Requisito:	O Regime Informativo de Compras e Vendas (CITI) não gera informações do imposto de percepção de IVA dos documentos quando tratam-se de comprovantes de vendas, gerados pelo módulo Contas a Receber.
Solução /Implementação:	O programa foi alterado para que gere informações de impostos de percepção IVA no campo '13 - Valor das percepções ou pagamentos a conta', conforme leiaute legal.
Tickets relacionados:	646709
Requisito:	MMAN-10320



Macro desconhecida: 'rate'

LAR318aa - Valores Incorretos no Relatório de Percepções de IVA

Linha de Produto:	Datasul
Segmento:	Manufatura
Módulo:	ACR - Contas a Receber
Função:	LAR318aa - Declaração Jurada de Percepções IIBB
Situação /Requisito:	Ao gerar o relatório de percepção de IVA o sistema não apresenta os valores corretos nos campos 'Val. Percep', 'Total por Cliente' e 'Total por Estado'.
Solução /Implementação:	O relatório de percepção de IVA foi alterado para que os valores e totalizadores de percepção sejam apresentados corretamente, conforme pode ser verificado no programa de consulta de títulos.
Tickets relacionados:	664589
Requisi to:	MMAN-11717

 Macro desconhecida: 'rate'

LAR335aa - Valores Incorretos de Antecipações no Relatório de Conta Corrente Devedora

Linha de Produto:	Datasul
Segmento:	Manufatura
Módulo:	ACR - Contas a Receber
Função:	LAR335aa - Conta Corrente Devedora
Situação /Requisito:	O relatório de conta corrente devedora não apresenta corretamente os valores de antecipações vinculadas à fatura, duplicando esses valores. Isto ocorre quando a vinculação é efetuada por intermédio do programa 'Vincula Antecipação a Fatura (LAR791aa)' .
Solução /Implementação:	Foi adicionada uma nova coluna para visualizar o valor vinculado de nota de crédito e fatura, caso a primeira tenha sido criada sem vincular inicialmente.
Tickets relacionados:	675514
Requisito:	MMAN-11968



Macro desconhecida: 'rate'

Performance na Geração de Informações

Linha de Produto:	Datasul
Segmento:	Manufatura
Módulo:	ACR - Contas a Receber
Função:	LAR383aa - Regime Informativo de Compras e Vendas
Situação /Requisito:	O programa apresenta lentidão na geração de informações, levando horas para ser concluída.
Solução /Implementação:	Os programas envolvidos no processo foram alterados para melhorar a performance.
Tickets relacionados:	707155
Requisito:	MMAN-12056



Macro desconhecida: 'rate'

LAR766aa- Recibo com Títulos de Diferentes Estabelecimentos

Características do Requisito

Linha de Produto:	Datasul					
Segmento:	Manufatura					
Módulo:	ACR - Contas a Receber					
Rotina:	<table border="1"> <thead> <tr> <th>Rotina</th> <th>Nome Técnico</th> </tr> </thead> <tbody> <tr> <td>Manutenção Recibo</td> <td>LAR766aa</td> </tr> </tbody> </table>	Rotina	Nome Técnico	Manutenção Recibo	LAR766aa	
Rotina	Nome Técnico					
Manutenção Recibo	LAR766aa					
Cadastros Iniciais:	<ul style="list-style-type: none"> • Manutenção Estabelecimento: Informar a série recibo para Ctas por Cobrar. • Talonário fiscal: Informar um talonário fiscal para cada estabelecimento. 					
Tickets Relacionados	TTJRZF					
Requisito/Story /Issue:	MANMI01-452					
País(es):	Argentina					
Banco(s) de Dados:	Progress, Oracle, SQL					
Sistema(s) Operacional(is):	Windows					

Descrição

Geração de lote/recibos por estabelecimento do título.

Geração automática de lote(s)/recibo(s) por estabelecimento do título no Manutenção Recibos (LAR766AA)

A geração automática ocorrerá quando forem informados títulos de diversos estabelecimentos e o campo "Gerar lote por estabelecimento" estiver marcado. O sistema agrupa os títulos por estabelecimento e gera um recibo para cada estabelecimento.

Para a geração do(s) recibo(s) o sistema considerará as seguintes informações:

- **Série:** Utilizará a série informada no cadastro do estabelecimento. Trata-se de um novo campo chamado "Série Recibo". Deve ser informada uma Série Recibo para cada um dos estabelecimentos.
- **Recibo:** Será gerada a próxima numeração de lote disponível para o estabelecimento e Série Recibo.
- **Títulos:** Serão os títulos de mesmo estabelecimento.

Validações e considerações:

- Valor meio de cobrança inválido (MSG: 21804): Alterar o programa para considerar os valores de meio de cobrança e títulos por estabelecimento;
- Verificar se foi informado um meio de cobrança por estabelecimento para possibilitar a geração do recibo. Caso não seja informado um meio de cobrança para um dos estabelecimentos informados, será gerada a mensagem de inconsistência '21804' e não permitirá que o processo seja concluído.

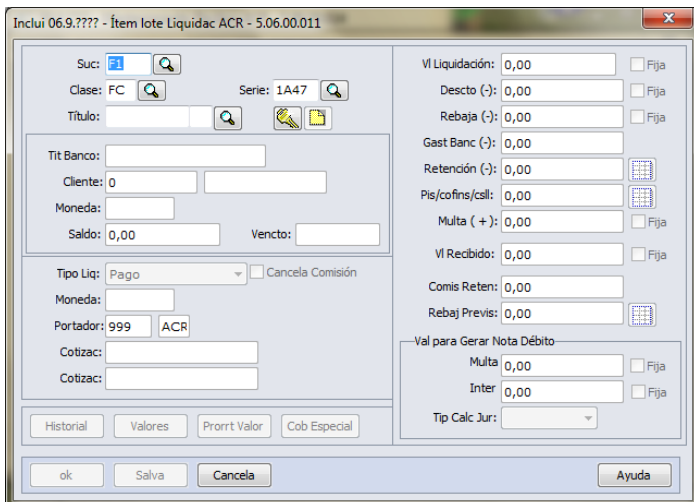
Procedimento para Utilização

- **Manutenção Estabelecimento:** Informar o campo "Série Recibo" para cada estabelecimento utilizado na geração de lote por estabelecimento do título.

- Talonário Fiscal: Informar um talonário fiscal para cada estabelecimento e série recibo.
- Manutenção Recibos:
 - 1 - Criar um recibo e informar o campo "Gerar lote por estabelecimento do título".

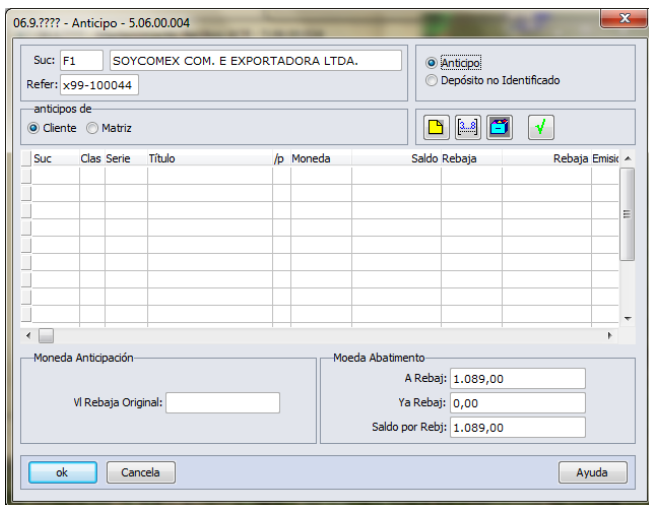
- 2 - Informar as retenções para cada estabelecimento informado, na tela "Val Imp Informado", selecionar o estabelecimento pelo campo de pesquisa e vincular os impostos do cliente.

- 3 - Informar os títulos de diversos estabelecimentos.



Vincular as retenções informadas no passo 2.

4 - Informar as antecipações do recibo. Poderão ser informadas antecipações de diversos recibos.



5 - Informar o "Meio de Cobrança" para cada estabelecimento informado, selecionar o estabelecimento por meio do Zoom e incluir "Meios de Cobrança".

06.9.???? - Medios de cobro de recibos - 5.06.00.009

Sucursal: F1 SOYCOMEX COM. E EXPORTADORA LTDA.
Referencia: x99-100044
Cliente: 5 BLANCH

Por Portador

Medios de Cobranza						
Suc	Portador	Nro Cheque	Cartera	Moneda	Vi. Mon. Ext Moneda	Vi. Med Cobr

Tot Medios de Cobro: 0,00
Total a Vincular: 1.089,00

Incluye Modifica Elimina Detalle Rango Filtro

ok Cancela Ayuda

06.9.???? - Incluir Medios de Cobro - 5.06.00.010

Sucursal: F1 SOYCOMEX COM. E EXPORTADORA LTDA.
Referencia: x99-100044
Cliente: 5 BLANCH

Portador: []
Cartera: []
Moneda: pesos PESOS ARG
Cotizac: 0,0000000000
Cotizac: []
Vi. Moneda Extrang: 0,00 Cheque
Vi. Medio Cobro: 0,00
Cuenta Corriente: []
Saldo Recibo ARG: 1.089,00

Dados do Cheque:
Banco: [] Agencia Bancaria: []
Cta Banco: [] Número Cheque: 0

ok Cancela Ayuda

Importante:

Para incluir "Meios de Cobrança" para outros estabelecimentos é necessário trocar o estabelecimento na tela anterior.

5- Verificar se o total do movimento é igual ao total informado.

6- Clicar no botão "Atualiza" do programa Manutenção de Recibos (LAR766AA).

Macro desconhecida: 'rate'

ACR715AA - Estorno/Cancelamento de Títulos ACR

Linha de Produto:	Datasul
Segmento:	Manufatura
Módulo:	ACR
Função:	ACR715AA -Estorno/Cancelamento de Títulos ACR
Situação /Requisito:	Ao tentar cancelar um título clicamos no botão verde (estorno) para que o documento seja cancelado e não acontece nada.
Solução /Implementação:	Alterado o programa para que permita cancelar um titulo sem ocorrência de erros.
Requisito (ISSUE):	MMAN-4005



Macro desconhecida: 'rate'

LAR768aa - Manutenção de Antecipações

Linha de Produto:	Datasul
Segmento:	Manufatura
Módulo:	ACR - Contas a Receber
Função:	LAR768aa - Manutenção de Antecipações
Situação /Requisito:	Ao incluir uma nova antecipação, sem confirmar outra antecipação com a mesmas retenções, ocorre a inconsistência "Imposto Retido already exists with Estabelecimento. (132)".
Solução /Implementação:	O programa foi alterado para permitir a existência de mais de uma antecipação pendente com as mesmas retenções.
Requisito:	MMAN-4542




Macro desconhecida: 'rate'

LPY305 / LPY017zb - Inconsistências na Liquidação de Título

Linha de Produto:	Datasul
Segmento:	Manufatura
Módulo:	ACR - Contas a Receber
Função:	LPY305 - Relatório de Retenções LPY017zb - Extensão de Lote de Liquidação de Títulos
Situação /Requisito:	<p>Na liquidação de títulos ACR acontecem as seguintes inconsistências:</p> <ol style="list-style-type: none"> 1. No relatório LPY305aa os valores apresentados não correspondem com os valores do título. 2. Após a liquidação do título, a consulta mostra o valor da retenção aplicado sobre o valor IVA do título e não sobre o valor base. 3. Na inclusão do título no programa de liquidação são apresentadas as inconsistências: <ol style="list-style-type: none"> a. Nro.85-invalid date input; b. Nro.5729-incompatible datatypes found during runtime conversion; c. Nro.2570-pi_verificar_impto_obrigatório. 4. No programa de cadastro de item lote liquidação, para que seja habilitado o botão "Retenção", é necessário acionar o botão "Rebaja Antic" (acima dele), e ao fechar a janela o botão é habilitado.
Solução /Implementação:	<ol style="list-style-type: none"> 1. Foi modificado o relatório LPY305aa para que os valores apresentados correspondam com os valores do título. 2. O programa foi modificado para que, após a liquidação do título, a consulta mostre o valor da retenção aplicado sobre o valor IVA do título. 3. O programa foi modificado para que não apresente inconsistências na liquidação de títulos.

	4. O programa de cadastro de item lote liquidação foi alterado para que seja habilitado o botão "Retenção" corretamente.
Requisi to:	MMAN-11070

 Macro desconhecida: 'rate'

Manutenção Recibos Cheque Terceiros

Linha de Produto:	Datasul
Segmento:	Manufarura
Módulo:	ACR
Função:	LAR766AA - Manutenção de Recibos
Requisito:	Necessidade de adicionar a funcionalidade de validação "Portador Recibo Cheque Terceiro" para que no programa de Manutenção de Recibo controle os dados do portador e sejam carregados nos médios de cobro quando o portador é do tipo "Cheque Terceiro".
Implementação:	Foi a adicionada uma validação no programa de Manutenção de Recibo para verificar se os dados do portador estão informados nos meios de cobro quando o portador for do tipo "Cheque Terceiro".
Chamados relacionados:	TTDPW2
Versões /Release:	12.1.10

 Macro desconhecida: 'rate'

3.10.4 Materiais (Internacional) - Manutenção - 12.1.17

Compras e Suprimentos (Internacional) - Manutenção - 12.1.17

Aprovação Processo Logístico (Internacional) - Manutenção - 12.1.17

Aprovação por Lista e Geração de Histórico

Linha de Produto:	Datasul
Segmento:	Manufatura
Módulo:	Aprovação de Processos Logísticos (MLA)
Função:	Aprovação de Pendências - MLA0301
Situação /Requisito:	<p>Situação 1: Quando se trabalha com dois tipos de aprovação, sendo o segundo por lista, o sistema não está considerando o parâmetro “Mínimo” do Tipos de Aprovação do Documento (MLA0110).</p> <p>Situação 2: Ao realizar a geração de uma nova pendência, o sistema não está passando a aprovação anterior para a pasta histórico.</p>
Solução /Implementação:	<p>Solução 1: Foi efetuado ajuste no programa de Aprovação, para que o sistema considere o parâmetro “Mínimo” do Tipos de Aprovação do Documento (MLA0110).</p> <p>Solução 2: Foram efetuadas alterações para que, ao gerar uma nova pendência para o documento, as aprovações antigas sejam apresentadas na pasta histórico.</p>

Estoque e Custos (Internacional) - Manutenção - 12.1.17

Recebimento (Internacional) - Manutenção - 12.1.17

RE3001 - Conta Contábil Incorreta

Linha de Produto:	Datasul
Segmento:	Manufatura
Módulo:	MRE - Recebimento
Função:	RE3001 - Documentos de Entrada
Situação /Requisito:	O programa RE3001B está apagando a conta contábil do pedido de compra ao passar pelo campo ordem de produção, deixando o número da ordem zerado.
Solução /Implementação:	O programa foi alterado para não limpar a conta contábil ao passar pelo número da ordem de produção, sem informar nenhum valor.
Tickets Relacionados:	556552
Requisito:	MMAN-9781



Macro desconhecida: 'rate'

RE3001 - Validação de Fatura de Prorrateio

Linha de Produto:	Datasul
Segmento:	Manufatura
Módulo:	MRE - Recebimento
Função:	RE3001 - Manutenção de Documentos
Situação /Requisito:	Ao criar uma fatura de prorrateio no programa 'Manutenção de Documentos (RE3001)', não é validado o total da fatura com o valor da duplicata, a qual pode ser gerada de forma manual e/ou ter o seu valor alterado.
Solução /Implementação:	Foram incluídas duas validações no programa: <ol style="list-style-type: none"> 1. Não permitir uma fatura de rateio vincular fatura em outra moeda. Exemplo: Uma fatura de rateio em dólar não pode vincular uma fatura normal que em pesos; 2. Não permitir que os valores informados manualmente na aba de duplicatas seja diferente do valor do documento.
Tickets relacionados:	560642
Requisito:	MMAN-8294



Macro desconhecida: 'rate'

ARG0226 - Alteração de Código Despacho a Plaza

Características do Requisito

Linha de Produto:	Datasul
Segmento:	Manufatura

Módulo:	MRE - Recebimento	
Rotina:	Rotina	Nome Técnico
	ARG0226	Alteração Código Despacho a Plaza
	ARG0225	Rastreabilidade Item Despacho a Plaza
Tickets relacionados	693228	
Requisito/Story/Issue:	MMAN-11345	
País(es):	Argentina	

Descrição

O programa 'Alteração de Despacho a Plaza (ARG0226)' deve permitir alterar as informações do despacho e, ao confirmar, devem ser alterados todos os registros vinculados ao despacho.

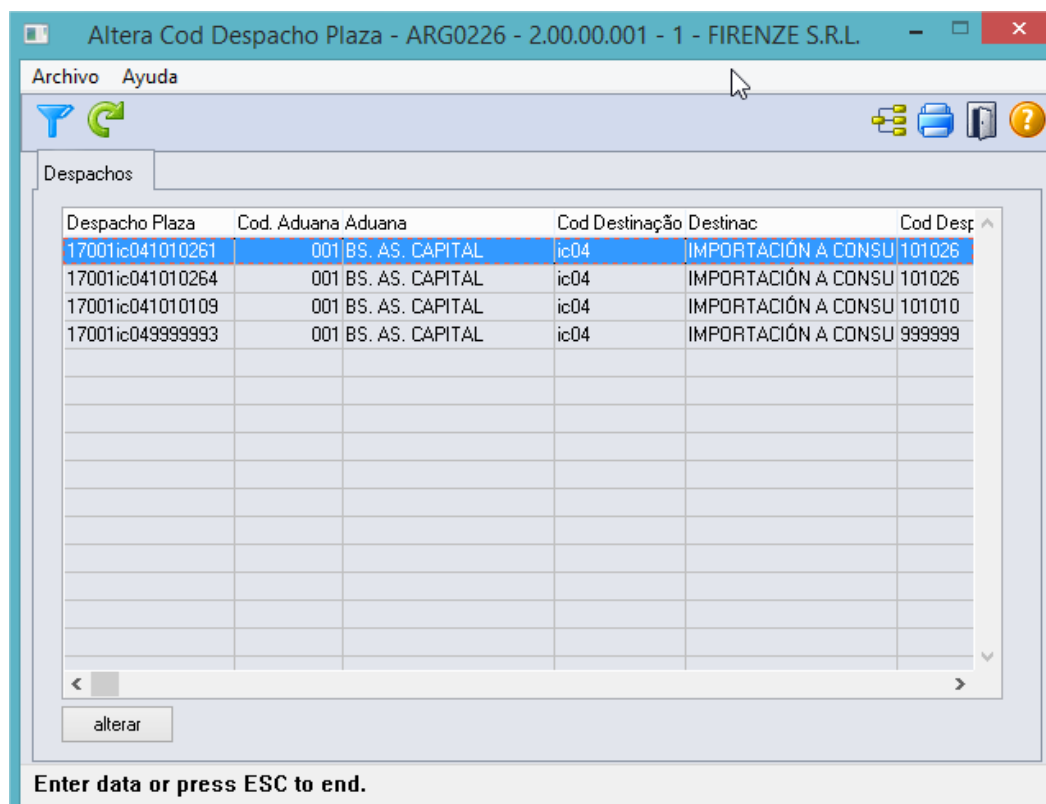
Importante:

ARG0226

1. Não será permitido alterar um despacho que já possui uma nota fiscal emitida (impressa).
2. Não será permitido alterar um despacho que possui um remito emitido (impresso).

Procedimento para Utilização

Alteração Despacho a Plaza (ARG0226)



Ao executar o programa é executada uma tela de filtro para que seja informado o despacho a ser alterado. Caso o filtro não seja informado, o programa exibirá todos os despachos que não possuem remitos e/ou notas fiscais impressas.

ARG0226B - ARG0226B - 2.00.00.001 - 1 - FIRENZE S.R.L.

Archivo Ayuda

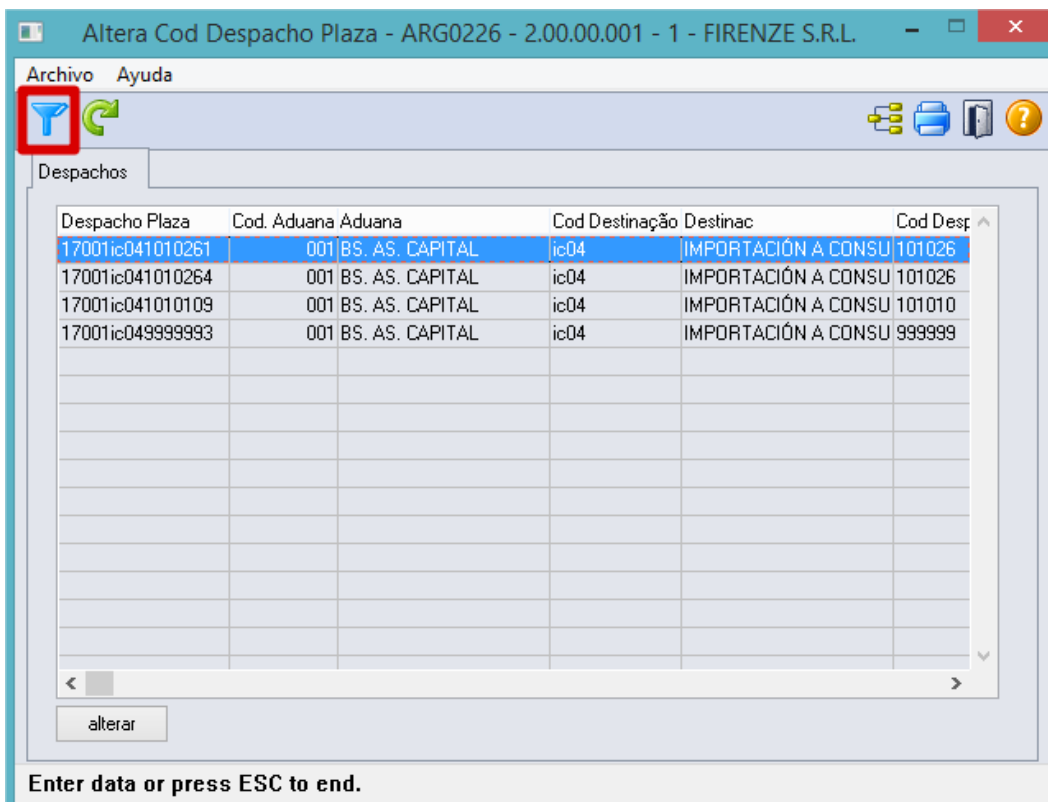
sucursal:	<input type="text"/>	◀	▶	<input type="text" value="///"/>
Item:	<input type="text"/>	◀	▶	<input type="text" value="////////////////"/>
Almacén:	<input type="text"/>	◀	▶	<input type="text" value="///"/>
Lote:	<input type="text"/>	◀	▶	<input type="text" value="////////////////"/>
Ubicación:	<input type="text"/>	◀	▶	<input type="text" value="////////////////"/>
Cod. Aduana:	<input type="text" value="000"/>	◀	▶	<input type="text" value="999"/>
Cod. Destinação:	<input type="text"/>	◀	▶	<input type="text" value="///"/>
Cod. Despa:	<input type="text"/>	◀	▶	<input type="text" value="///"/>
Dig. Verifc:	<input type="text"/>	◀	▶	<input type="text" value="9"/>
Ano Docto Import:	<input type="text" value="0000"/>	◀	▶	<input type="text" value="9999"/>
Data Despacho:	<input type="text" value="04/04/2017"/>	◀	▶	<input type="text" value="31/12/9999"/>

ok Cancelar Ayuda

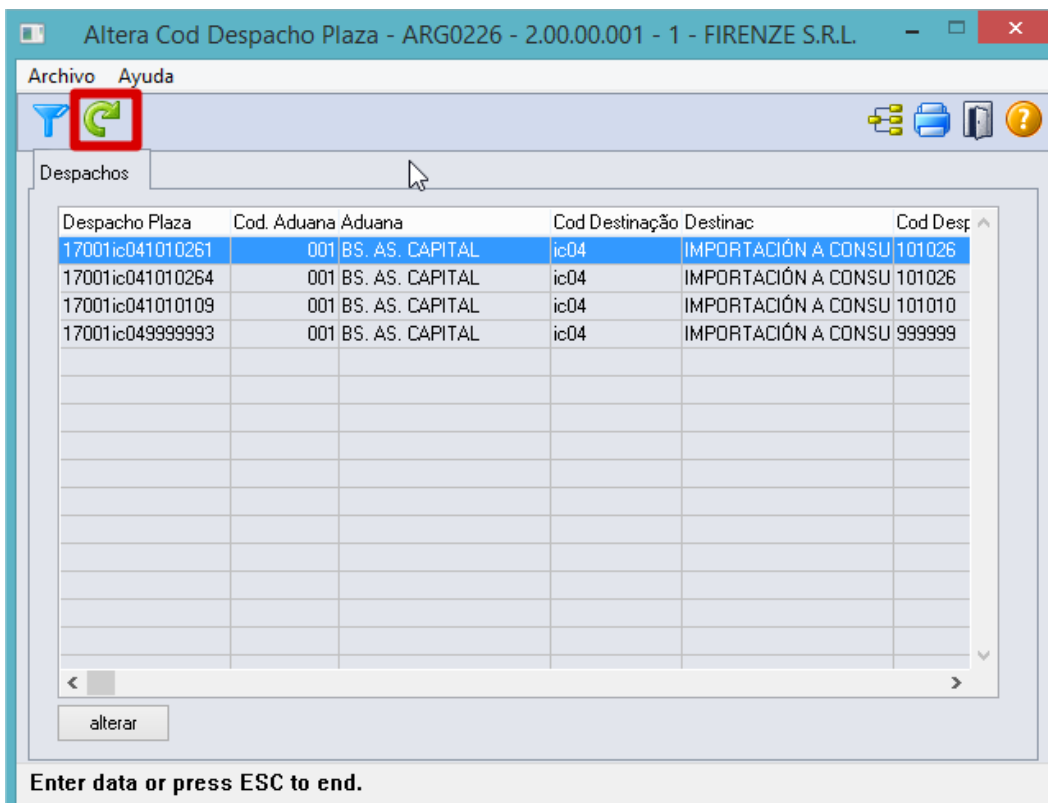
Enter data or press ESC to end.

Importante: Por padrão o campo 'Data Despacho Inicial' é preenchido com a data atual - 30 dias.

Caso seja necessário alterar o filtro, basta utilizar o botão de filtro no programa 'ARG0226'.



Caso seja necessário reaplicar o filtro, basta utilizar o botão 'Atualiza Filtro'.



Ao clicar no botão 'Alterar' é executado o programa 'Alteração dos Dados do Despacho a Plaza (ARG0226A)'. Esse programa efetua a alteração de todos os documentos vinculados ao despacho.

ARG0226A - ARG0226A - 2.00.00.001 - 1 - FIRENZE S.R.L.

Cod. Aduana: BS. AS. CAPITAL

Cod Destinação: IMPORTACIÓN A CONSUMO CON DOCUMENTACIÓN

Nro Despacho: Dig. Verific:

Dt Despacho: Año Doc Import:

ok Cancelar Ayuda

Cod. Aduana

Rastreabilidade Itens Despacho a Plaza (ARG0225)

Trazabilidad Item Despacho Plaza - ARG0225 - 2.00.00.001 - 1 - FIRENZE S.R.L.

Selección Impresión

sucursal: ◀ ▶

Item: ◀ ▶

Almacén: ◀ ▶

Lote: ◀ ▶

Ubicación: ◀ ▶

Ejecutar Cerrar Ayuda

O relatório foi alterado para mostrar o documento original diretamente no movimento, ou seja, quando um dos movimentos do item for gerado por um documento do tipo NFE de Entrada ou uma DIV de Entrada, a coluna de origem do movimento ficará como 'Sim', conforme demonstrado na imagem abaixo.

sucursal: 1		- FIRENZE									
Item: 1010001		- PAN DULCE DISCO 8X750									
Despacho: 170001c048888888											
tp	Dep	Lote	Refer	Cliente Nombre	Nº Nota	Ser	Nat Oper	Fc Emis	Ct Movto	Orig	
Ent	MPC	roger01		5071 SOYCOMEX	0204172	0001	200com	02/05/2017	10,0000	Si	
Ent	MPC	roger01		5071 SOYCOMEX	0204173	0001	200com	02/05/2017	50,0000	Si	
Sai	MPC	roger01		5 BLANCH	0000002	0011	100EXP	03/05/2017	5,0000	No	
Item: 1010001		- PAN DULCE DISCO 8X750									
Despacho: 17001ic049999993											
tp	Dep	Lote	Refer	Cliente Nombre	Nº Nota	Ser	Nat Oper	Fc Emis	Ct Movto	Orig	
Ent	MPC	roger02		5071 SOYCOMEX	0204174	0001	200com	02/05/2017	100,0000	Si	



Macro desconhecida: 'rate'

IM3100 - Diferença em Nota de Importação

Linha de Produto:	Datasul
Segmento:	Manufatura
Módulo:	MIM - Importação
Função:	IM3100 – Nacionalização
Situação /Requisito:	Ao realizar uma nacionalização que tem uma taxa de cotação alta e com mais de dois dígitos decimais ocorre o erro "5500 Reservada recibo !".
Solução /Implementação:	O programa de nacionalização foi alterado para que o cálculo das despesas seja realizado corretamente.
Tickets relacionados:	751748
Requisito:	MMAN-11632



Macro desconhecida: 'rate'

RE1502 - Campo Data Limite de Conciliação

Linha de Produto:	Datasul
Segmento:	Manufatura
Módulo:	MRE - Recebimento
Função:	RE1502 - Relatório Status de Conciliação
Situação /Requisito:	Quando é executado o relatório, não é considerado o campo "Data Limite de Conciliação", pois mostra como conciliado os remitos que foram vinculados a faturas posteriores a essa data.
Solução /Implementação:	Foi modificado o programa para considerar o campo "Data Limite de Conciliação" no momento de verificar se um remito está conciliado para ser mostrado no relatório.
Tickets relacionados:	757217
Requisi to:	MMAN-13321



Macro desconhecida: 'rate'

3.10.5 Vendas e Faturamento (Internacional) - Manutenção - 12.1.17

Faturamento (Internacional) - Manutenção - 12.1.17

MX2013 - Não considera formato do código postal

Linha de Produto:	Datasul
Segmento:	Manufatura
Módulo:	MFT - Faturamento
Função:	MX2013 - Regenerador XML
Situação /Requisito:	Ao gerar uma CFDi, o programa não está considerando o formato do código postal cadastrado no programa de Parâmetros Globais (CD0101), gerando inconsistências na fatura.
Solução /Implementação:	O programa foi alterado para considerar o formato do código postal cadastrado no programa de Parâmetros Globais (CD0101).
Tickets relacionados:	266404



Macro desconhecida: 'rate'

Regerador de XML

Linha de Produto:	Datasul
Segmento:	Manufatura
Módulo:	MFT - Faturamento
Função:	MX2013 - Regerador de XML
Situação /Requisito:	Ao clicar no botão "Informa Comprovante Cancelado" e optar por cancelar o comprovante automaticamente, ocorre uma inconsistência na criação de diretório quando o caminho é iniciado com "\\".
Solução /Implementação:	Foi alterado o programa MX2013 (Regerador de XML) para que não ocorra inconsistência na criação do diretório ao cancelar um comprovante automaticamente.
Requisi to:	MMAN-5131



Macro desconhecida: 'rate'

MX2013 - Inconsistência ao Autorizar Fatura

Linha de Produto:	Datasul
Segmento:	Manufatura
Módulo:	MFT - Faturamento
Função:	MX2013 - Regenerador de XML
Situação /Requisito:	Ocorre a inconsistência "Erro inesperado na configuração do sistema" ao autorizar uma fatura por meio do programa 'Gerador XML (MX2013)', não permitindo prosseguir.
Solução /Implementação:	O programa que cria o diretório e os arquivos de XML foi alterado para que não considere os caracteres especiais existentes no nome abreviado do emitente durante a geração do diretório e do nome dos arquivos, permitindo assim que a autorização dos documentos ocorra sem problemas.
Tickets relacionados:	363627
Requisito:	MMAN-5602



Macro desconhecida: 'rate'

ARG0052 - Eliminação de Notas Fiscais

Linha de Produto:	Datasul
Segmento:	Manufatura
Módulo:	MFT - Faturamento
Função:	ARG0052 - Eliminação de Notas Fiscais
Situação /Requisito:	Ao tentar eliminar uma nota fiscal que não gerou movimento no estoque, é apresentada a inconsistência "A fatura número 0023293 não pode ser eliminada porque tem movimento de estoque. Primeiro deve desatualizar o inventário com o programa FT2100.".
Solução /Implementação:	O programa foi alterado para eliminar com êxito a nota fiscal que não possui movimento de estoque.
Tickets Relacionados:	401278
Requisito:	MMAN-7196



Macro desconhecida: 'rate'

ARG0070 - Verificação Interrompida no Envio de Nota Fiscal Eletrônica Automática

Linha de Produto:	Datasul
Segmento:	Manufatura
Módulo:	MFT - Faturamento
Função:	ARG0240 - Envio Nota Fiscal Eletrônica Automática
Situação /Requisito:	Ao utilizar o programa o sistema trava e não continua a verificação. Foi identificado que ocorre problemas no XML ticket (LoginTicketResponse-Produccion.xml).
Solução /Implementação:	Foi alterado o programa java da nota fiscal eletrônica para que, quando não conseguir ler o arquivo "LoginTicketResponse-Produccion.xml" e ocorrer 'null pointer exception', gerar um novo ticket descartando o anterior.
Tickets relacionados:	405120
Requisi to:	MMAN-12609



Macro desconhecida: 'rate'

ARG0070 - Fatura Eletrônica de Mercado Interno

Linha de Produto:	Datasul
Segmento:	Manufatura
Módulo:	MFT - Faturamento
Função:	ARG0070 - Fatura Eletrônica de Mercado Interno
Situação /Requisito:	O cliente está tentando utilizar o ambiente de homologação (testes) da AFIP, onde configura em nosso ERP o certificado e o arquivo de properties corretamente. Porém ao realizar o envio para conexão com o webservices da AFIP está ocorrendo o erro "600 - ValidacionDeToken: Error al verificar hash: VerificacionDeHash: No validó la firma digital." Foi analisado e o certificado digital está válido, porém a aplicação java do produto não está reconhecendo o certificado.
Solução /Implementação:	Foi alterada a aplicação java do produto para que reconheça o certificado digital e que permita a conexão com o webservices da AFIP para o ambiente de homologação (testes).
Requisito:	MMAN-6222



Macro desconhecida: 'rate'

ARG0057 - Atualização Automática de Campo no Programa Importação Padrão Risco Fiscal

Linha de Produto:	Datasul
Segmento:	Manufatura
Módulo:	MFT - Faturamento
Função:	ARG0057 - Importação Padrão Risco Fiscal
Situação /Requisito:	O cliente necessita que o campo "Perceber IIBB" não seja atualizado automaticamente.
Solução /Implementação:	O programa foi alterado para não atualizar automaticamente o campo "Perceber IIBB".
Tickets relacionados:	438578
Requisi to:	MMAN-8987



Macro desconhecida: 'rate'

AR2003- Inconsistência ao Executar a Pesquisa

Linha de Produto:	Datasul
Segmento:	Manufatura
Módulo:	MFT - Faturamento
Função:	AR2003 - Resolução Especial Imposto
Situação /Requisito:	Ao abrir a pesquisa do programa, ocorre a inconsistência "O atributo DATA-TYPE para o FILL-IN 1 tem um valor inválido de ERRO: Banco não Conectado. (4058)".
Solução /Implementação:	A pesquisa do programa foi alterada para abrir o zoom corretamente.
Tickets Relacionados:	505114
Requisito:	MMAN-7753



Macro desconhecida: 'rate'

ARG0040 - Estatística de Venda


Linha de Produto:	Datasul
Segmento:	Manufatura
Módulo:	MFT - Faturamento
Função:	ARG0040 - Estatística de Venda
Situação /Requisito:	Ao executar o programa 'Estatísticas de Venda' ocorre a inconsistência "*** Valor 24861374,32 não pode ser mostrado com ->>>, >>9.99. (74)", para os clientes que têm uma quantidade maior que 8 dígitos em vendas.
Solução /Implementação:	O programa foi alterado para aumentar a quantidade de dígitos nos campos de quantidade.
Tickets Relacionados:	520138
Requisito:	MMAN-8325



Macro desconhecida: 'rate'

FT1331 - Inconsistência Progress ao Timbrar Nota

Linha de Produto:	Datasul
Segmento:	Manufatura
Módulo:	MFT - Faturamento
Função:	FT1331 - Manutenção de Remito
Situação /Requisito:	Ao realizar a autorização de uma nota fiscal no México (trimbando a nota), ocorre a inconsistência progress: "X-NODEREF or X-DOCUMENT GET-CHILD". Este erro ocorre na tentativa de faturar pelos programas FT4030 e MX2013.
Solução /Implementação:	O programa foi alterado para que não seja apresentada a inconsistência progress.
Tickets relacionados:	664839
Requisi to:	MMAN-13451

 Macro desconhecida: 'rate'

FT1332 - Performance Baixa de Inventário por Remito

Linha de Produto:	Datasul
Segmento:	Manufatura
Módulo:	MFT - Faturamento
Função:	FT1332 - Baixa de Inventário por Remito
Situação/Requisito:	A execução do programa está apresentando lentidão no processo.
Solução /Implementação:	O programa foi alterado para que a execução seja mais rápida.
Tickets relacionados:	763444
Requisi to:	MMAN-11852



Macro desconhecida: 'rate'

BOAR2130 - Eliminação de Documento de Faturamento

Linha de Produto:	Datasul
Segmento:	Manufatura
Módulo:	MFT - Faturamento
Função:	BOAR2130 - BO Documento Relacionamento EMS
Situação /Requisito:	O sistema não elimina a tabela de relacionamento do EMS ao excluir uma nota de crédito financeira diretamente no módulo Contas a Receber.
Solução /Implementação:	Foi criado um método para eliminação dos dados do documento para validação na AFIP, que será executado pelo programa de eliminação de títulos do módulo Contas a Receber.
Tickets relacionados:	630841
Requisi to:	MMAN-9564



Macro desconhecida: 'rate'

TUPEUH_DT_Notas_Faturamento_Arg

TUPEUH_DT_Notas_Faturamento_Arg

Linha de Produto:	<i>Datasul</i>
Segmento:	<i>Manufatura</i>
Módulo:	<i>MFT</i>
Função:	ft4060 - Notas Manuais / ft4020 - Fatura Débito/Crédito

Situação /Requisito:	Ao incluir um item em uma nota ocorre o erro: "No argentina extensão parametro f record is available.".
Solução /Implementação:	Alterado o programa para que não ocorra o erro ao incluir o item.
Chamados relacionados:	TUDUBP

 Macro desconhecida: 'rate'

Pedidos (Internacional) - Manutenção - 12.1.17

PD4000 - Erro de Memória na Efetivação de Pedido

Linha de Produto:	Datasul
Segmento:	Manufatura
Módulo:	MPD - Pedidos
Função:	PD4000 - Implantação de Pedidos
Situação:	Ao efetivar um pedido de venda com mais de 160 itens ocorre a inconsistência progress "System Error: Tentativa de definir muitos índices para a área 6 do banco de dados DBI17964a18972 (14675)", impossibilitando a geração do pedido.
Solução:	O programa foi alterado para que não ocorra a inconsistência.
Tickets relacionados:	620065
Requisi to:	MMAN-9402

 Macro desconhecida: 'rate'

3.11 Recursos Humanos - Manutenção - 12.1.17

3.11.1 Administração de Pessoal - Manutenção - 12.1.17

Benefícios - Manutenção - 12.1.17

BS0510 - Cadastro de Regras do Benefício

Linha de Produto:	Datasul
Segmento:	Capital Humano, C&P e Educacional
Módulo:	MBS - Benefícios Sociais
Função:	BS0510 - Cadastro de Regras do Benefício
Situação /Requisito:	O sistema não verifica se a fórmula possui evento antes de cadastrar ela a um benefício.
Solução /Implementação:	Foi alterado o sistema para verificar se a fórmula possui algum evento antes de cadastrar ela a um benefício.



Macro desconhecida: 'rate'

BS3310 - Ticket Layout Único de Pedidos

Linha de Produto:	Datasul
Segmento:	Capital Humano, C&P e Educacional
Módulo:	MBS- Benefícios
Função:	BS3310 - Ticket Layout Único de Pedidos
Situação /Requisito:	Ao abrir o zoom de pessoa física e selecionar qualquer registro, o sistema apresenta mensagens de inconsistências.
Solução /Implementação:	Foram efetuadas alterações no programa para que não ocorram inconsistências ao selecionar os registros na abertura do zoom.



Macro desconhecida: 'rate'

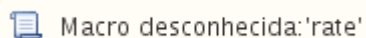
BS3310 - Ticket Layout Único de Pedidos

Linha de Produto:	Datasul
Segmento:	Capital Humano, C&P e Educacional
Módulo:	MBS - Benefícios
Função:	BS3310 - Ticket Layout Único de Pedidos
Situação /Requisito:	Ao efetuar a geração do Ticket para Produtos Eletrônicos – Cartão, na opção Restaurante, o identificador do estabelecimento dos funcionários é apresentado incompleto.
Solução /Implementação:	Foram efetuadas alterações no programa para gerar corretamente o estabelecimento dos funcionários.



BS1540 - Linhas dos Funcionários

Linha de Produto:	Datasul
Segmento:	Capital Humano, C&P e Educacional
Módulo:	MBS - Benefícios
Função:	BS1540 - Linhas dos Funcionários
Situação /Requisito:	No programa Linhas dos Funcionários - BS1540, é apresentada a inconsistência "Mês Inválido (18335)" ao tentar incluir uma nova linha para o funcionário.
Solução /Implementação:	Foram efetuadas alterações no programa para que não apresente a mensagem de Mês Inválido indevidamente.



648144 MRH-9014 DT Relatório Movimento por Referência

BS1021 - Relatório Movimento por Referência

Linha de Produto:	Datasul
Segmento:	Capital Humano, C&P e Educacional
Módulo:	MBS - Benefícios Sociais
Função:	BS1021 - Relatório Movimento por Referência
Situação /Requisito:	O programa BS1021 está buscando o prestador de serviço incorreto.

Solução /Implementação:	O programa foi ajustado para buscar a descrição do prestador de serviço relacionado à empresa corrente.
--------------------------------	---

 Macro desconhecida: 'rate'

Controle de Frequência - Manutenção - 12.1.17

PE2200 - Cálculo Diário do Ponto

Linha de Produto:	Datasul
Segmento:	Capital Humano, C&P e Educacional
Módulo:	MPE - Controle de Frequência
Função:	PE2200 - Cálculo Diário do Ponto
Situação /Requisito:	No programa PE2200 - Cálculo Diário do Ponto, o sistema apresenta a mensagem de inconsistência Progress "Permissões insuficientes para desabilitar as triggers de load Par Batida (3228)".
Solução /Implementação:	Foram efetuadas alterações no programa de cálculo diário, retirando os pontos no qual o gatilho da tabela par_marcac_ptoelet era desabilitado.

 Macro desconhecida: 'rate'

PE4000 - Integração do Ponto

Linha de Produto:	Datasul
Segmento:	Capital Humano, C&P e Educacional
Módulo:	MPE - Controle de Frequência
Função:	PE4000 - Integração do Ponto
Situação /Requisito:	Ao realizar a integração do ponto do mês 02, de um funcionário que possui rescisão para o mês 03/2017, o sistema acusa batida sem par referente a 03/2017.
Solução /Implementação:	Foi alterado o programa para permitir a integração do mês corrente ainda que no período de ponto seguinte existam dias calculados do ponto com a ocorrência de batida sem par.



Macro desconhecida: 'rate'

PE4000 - Integração do Ponto

Linha de Produto:	Datasul
Segmento:	Capital Humano, C&P e Educacional
Módulo:	MPE - Controle de Frequência
Função:	PE4000 - Integração do Ponto
Situação /Requisito:	<p>O funcionário mensalista afastado desde o mês 01/2017 no mês de Fevereiro paga horas normais ao funcionário, sendo que o afastamento dele vai até 2019.</p> <p>O funcionário estava afastado até um dia no mês de fevereiro e no dia seguinte ao término do afastamento entra em outro afastamento com o final maior ou igual ao último dia de fevereiro.</p>
Solução /Implementação:	<p>Foi acertado o processo de totalização das horas de funcionários afastados.</p> <p>Foi ajustado o programa para tratar de forma correta quando o funcionário tiver mais de um afastamento no mês de fevereiro e que não teve dia trabalhado.</p>



Macro desconhecida: 'rate'

537451 MRH-7741 Acerto de Divergências

PE3130 Acerto de Divergências - Validar se folha esta calculada.

Linha de Produto:	Datasul
Segmento:	Capital Humano, C&P e Educacional
Módulo:	MPE - Controle de Frequência
Função:	PE3130 Acerto de divergências
Situação:	A partir da versão 12.1.13, com folha de pagamento do mês atual calculada, o sistema não permite lançar situações de jornada incompleta dentro do período de ponto; mesmo que no FP0580, pasta Ponto, todos os campos "Considera" estejam desmarcados.
Solução:	O programa foi ajustado para não permitir realizar acertos em divergências do ponto para os dias que estejam em um período de ponto em que a folha já esteja calculada.



Macro desconhecida: 'rate'

Integração do Ponto em Fevereiro


Linha de Produto:	Datasul
Segmento:	Capital Humano, C&P e Educacional.
Módulo:	MPE - Controle de Frequência.
Função:	PE4000 - Integração do Ponto.
Situação:	Esta integrando eventos diferentes, no evento abaixo antes do pacote o funcionário teve evento 001, 031 e 245, após aplicar o pacote gerou apenas o evento 001 e 245, neste caso o funcionário tem direito ao evento 031.
Solução:	O processo de integração foi ajustado pra tratar de forma correta os afastamentos no mês de Fevereiro.



Macro desconhecida: 'rate'

PE5120 - Relatório de Divergências

Linha de Produto:	Datasul
Segmento:	Capital Humano, C&P e Educacional
Módulo:	MPE - Controle de Frequência
Função:	PE5120 - Relatório de Divergências
Situação /Requisito:	O programa PE5120 - Relatório de Divergências não lista as informações de "Dia Jorn Int Batidas".
Solução /Implementação:	Foram efetuadas alterações no programa para listar corretamente as informações de "Dia Jorn Int Batidas".

 Macro desconhecida: 'rate'

PE0180 - Categoria de Ponto

Linha de Produto:	Datasul
Segmento:	Capital Humano, C&P e Educacional
Módulo:	MPE - Controle de Frequência
Função:	PE0180 - Categoria de Ponto
Situação /Requisito:	O sistema apresenta a mensagem "17006 - Problema na geração de horários da jornada" para jornadas inativas.
Solução /Implementação:	Foi alterado o processo de atualização dos horários das jornadas para considerar somente turnos e jornadas ativas.

 Macro desconhecida: 'rate'

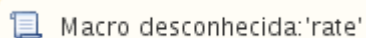
PE5120 - Relatório de Divergências do Ponto

Linha de Produto:	Datasul
Segmento:	Capital Humano, C&P e Educacional
Módulo:	MPE - Controle de Frequência
Função:	PE5120 - Relatório de Divergências do Ponto
Situação /Requisito:	Referente ao relatório de + de 02 Horas Trabalhadas, lista vários colaboradores que NÃO excederam a jornada de 02 Horas.
Solução /Implementação:	Ajustar o programa para só listar informações referentes aos funcionários que tem ocorrências a serem listadas conforme a seleção.

 Macro desconhecida: 'rate'

PE4000 - Integração do Ponto

Linha de Produto:	Datasul
Segmento:	Capital Humano, C&P e Educacional
Módulo:	MPE - Controle de Frequência
Função:	PE4000 - Integração do Ponto
Situação /Requisito:	O ponto integra o evento de férias - 221 para funcionários que não estão de férias
Solução /Implementação:	Foram efetuadas alterações no programa para que a integração do ponto considere as horas de adicional noturno junto com as horas noturnas, quando o cliente optou em demonstrar todas as horas trabalhadas no evento de horas diurnas no programa PE0300.

 Macro desconhecida: 'rate'

PE4000 - Integração do Ponto - Rateio dsr entre horas diurnas e noturnas e totalização de horas em mês com férias.

Linha de Produto:	Datasul
Segmento:	Capital Humano, C&P e Educacional
Módulo:	MPE - Controle de Frequência
Função:	PE4000 - Integração do Ponto
Situação:	Funcionário de férias de 13/02 à 14/03. O sistema está integrando apenas o evento de férias no mês 03 e deveria integrar também horas normais.

	O ponto não está calculando corretamente o rateio do DSR entre os eventos 031 e 032.
Solução:	<p>O processo de integração do ponto com a folha, quando a integração for por período de ponto, foi ajustado para gerar a quantidade de horas de forma correta, gerando horas de férias referente ao período de férias e horas normal referente ao período em que o funcionário não está de férias.</p> <p>O processo de integração foi ajustado para realizar de forma correta o rateio do dsr entre horas diurnas e noturnas.</p>



Macro desconhecida: 'rate'

FP1600 - Situação de Afastamento e PE3130 - Acerto de Divergências

Linha de Produto:	Datasul
Segmento:	Capital Humano, C&P e Educacional
Módulo:	MPE
Função:	FP1600 - Situação de Afastamento e PE3130 - Acerto de Divergências
Situação /Requisito:	<p>Permitir lançar atestados para dias dentro do período ponto, mas que o dia esteja no mês anterior ao da folha, quando o parâmetro no FP0500 – Libera manutenção Situações de afastamento não estiver marcado.</p> <p>Com a implementação do processo de interjornada, ao se cadastrar um empréstimo de turno ou uma nova situação através dos botões do PE3130 o processo de recálculo do ponto não está sendo executado.</p> <p>Ao se acertar o último dia calculado através do PE3130, o sistema ao reprocessar calculado o dia seguinte.</p> <p>Se a folha de pagamento do mês atual estiver calculada, o sistema não está permitindo lançar situações de jornada incompleta para o período de ponto seguinte.</p> <p>Ao lançar um atestado pelo Botão Situações do PE3130, ocorre a mensagem 7405-Funcionário já relacionado a outra situação no período. Porém, a situação refere-se ao dia seguinte.</p> <p>O funcionário possui um atestado em horas, o qual foi lançado no período em que compreende o intervalo de sua jornada. Ao realizar o cálculo da folha de pagamento, o sistema lança no cálculo da folha as horas do atestado somado as horas do intervalo.</p>
Solução /Implementação:	Ajustar o processo de inclusão de situações de afastamento para considerar o parâmetro no FP0500 e o Parâmetro no PE0200, permitindo que o usuário possa realizar correções nas divergências do ponto quando a situação está dentro do período de ponto mais o dia está no mês anterior ao da folha.

O programa foi ajustado para executar de forma correta o recálculo do ponto quando o usuário utilizar os botões de situações, empréstimo de turno e empréstimo de jornada.

O programa PE3130 foi ajustado para não calcular o dia seguinte ao dia que está sendo corrigido caso esse ainda não estivesse calculado.

O programa PE3130 e o FP1600 foram ajustados para permitir o ajuste de situações de afastamento para o período de ponto seguinte ao da folha corrente.

O processo de acerto de divergências foi ajustado para tratar de forma correta as situações de falta em jornada para os turnos noturnos que tenham o tratamento pela entrada.

O processo de manutenção nas situações de falta em jornada foi ajustado para gerar as horas de falta somente para o período trabalhado, desconsiderando o período de intervalo.



Macro desconhecida: 'rate'

PE3250 - Acerto Coletivo de Ocorrências

Linha de Produto:	Datasul.
Segmento:	Capital Humano, C&P e Educacional
Módulo:	MPE - Controle de Frequência
Função:	PE3250 - Acerto Coletivo de Ocorrências
Situação:	O PE3250 não está reprocessando a ocorrência de origem para destino, no exemplo abaixo estou tentando alterar a ocorrência 06 hora extra não autorizada para 03 hora extra, porem parece que o cálculo não está reprocessando, se consultar o PE3000 criou as autorizações mas consultando o PE3130 ainda está com 06 hora extra não autorizado, se recalculer o por fora (PE2220 e PE2200) é alterado para 03 hora extra, mas o PE3250 sempre recalculou.
Solução:	O processo do PE3250 – acerto coletivo de ocorrências foi ajustado para realizar o recalcule de forma correta.



Macro desconhecida: 'rate'

PE3130 - Acerto de Divergências

Linha de Produto:	Datasul
Segmento:	Service-rh
Módulo:	MPE
Função:	PE3130 - Acerto de Divergências
Situação /Requisito:	<p>No processo de acerto de divergências quando o usuário tenta realizar o acerto através do botão calendário o recalcule não está sendo executado.</p> <p>No processo de acerto de divergências quando o usuário tenta realizar o acerto através do botão troca turno o recalcule não está sendo executado.</p> <p>No processo de geração automática de situações - PE3250 o recalcule não está sendo executado.</p> <p>No processo de geração automática de batidas de ponto - PE3750 - recalcule não está sendo executado.</p> <p>O programa de cálculo do ponto está criando marcações de lanche indevidamente.</p> <p>O programa de cálculo do ponto está criando as marcações de ponto com o identificador de entrada/saída de forma incorreta.</p>
Solução /Implementação:	<p>O processo de acerto de divergências foi ajustado para realizar o recalcule de forma correta.</p> <p>O programa de geração das marcações de ponto foi ajustado para realizar o recalcule de forma correta.</p> <p>O programa de geração de situações de afastamento - PE3720 - foi ajustado para realizar o recalcule de forma correta.</p>



Macro desconhecida: 'rate'

PE5120 - Relatório de Divergências do Ponto

Linha de Produto:	Datasul
Segmento:	Capital Humano, C&P e Educacional
Módulo:	MPE - Controle de Frequência
Função:	PE5120 - Relatório de Divergências do Ponto
Situação/Requisito:	Para um dia (20) mostra a hora compensada mas não especifica o dia.
Solução /Implementação:	Ajustar o programa para listar as divergências de forma correta.



Macro desconhecida: 'rate'

PE2200 - Cálculo Diário Ponto

Linha de Produto:	Datasul
Segmento:	Capital Humano, C&P e Educacional
Módulo:	MPE - Controle de Frequência
Função:	PE2200- Cálculo Diário Ponto
Situação /Requisito:	Ao efetuar o cálculo do ponto em ambiente Oracle, o sistema apresenta mensagem de inconsistência.
Solução /Implementação:	Foi alterado o programa para não gerar a inconsistência em ambiente Oracle.



Macro desconhecida: 'rate'

Férias e Rescisões - Manutenção - 12.1.17

FR0620 - Cálculo Complementar de Férias

Linha de Produto:	Datasul
Segmento:	Capital Humano, C&P e Educacional
Módulo:	MFR - Férias e Rescisões
Função:	FR0620 - Cálculo Complementar de Férias
Situação /Requisito:	Um funcionário teve o cálculo das férias realizado com o valor do salário atualizado (aumento salarial) e o outro com o valor do salário antigo, que depois teve a alteração salarial, e para este foi calculado o complemento de férias. No entanto, o funcionário que teve o cálculo original mais o complemento está com o valor do evento de férias em dobro diferente do funcionário que teve somente o cálculo original.
Solução /Implementação:	Foi alterado o cálculo do evento de férias em dobro (índice específico 31), no programa Cálculo Complementar de Férias (FR0620), para que o cálculo original mais o complemento seja igual ao cálculo das férias de quem só tem a original.



Macro desconhecida: 'rate'

FR5100 - Cálculo Normal de Rescisões


Linha de Produto:	Datasul
Segmento:	Capital Humano, C&P e Educacional
Módulo:	MFR - Férias e Rescisões
Função:	FR5100 - Cálculo Normal de Rescisões.
Situação /Requisito:	O programa FR5100 - Cálculo Normal de Rescisões gera base indevidamente para o INSS em contrato sem valor.
Solução /Implementação:	Foram feitas alterações no programa para não gerar base indevidamente para o INSS em contrato sem valor.



Macro desconhecida: 'rate'

FR5060 - Geração de Movimento Rescisões

Linha de Produto:	Datasul
Segmento:	Capital Humano, C&P e Educacional
Módulo:	MFR - Férias e Rescisões
Função:	FR5060 - Geração de Movimento Rescisões
Situação /Requisito:	No programa FR5060 - Geração de Movimento Rescisões, não é considerado lançamentos futuros incluídos no programa FP2220 - Manutenção de Movimento em Lote. Exemplo: Rescisão em 20/12/2016. O programa considera os lançamentos até 31/12/2016, não considera os lançamentos de Janeiro /2017.
Solução /Implementação:	Foram efetuadas alterações no programa FR5060 - Geração de Movimento Rescisões para considerar os lançamentos futuros incluídos no programa FP2220 - Manutenção de Movimento em Lote .

 Macro desconhecida: 'rate'

FR5060 - Geração de Movimento Rescisões

Linha de Produto:	Datasul
Segmento:	Capital Humano, C&P e Educacional
Módulo:	MFR - Férias e Rescisões
Função:	FR5060 - Geração de Movimento Rescisões
Situação /Requisito:	O programa FR5060 - Geração de Movimento Rescisões não considera o evento de Taxa PLR já considerado no pagamento do PLR.
Solução /Implementação:	Foram feitas alterações no programa para considerar o evento de Taxa PLR já considerado no pagamento do PLR.

 Macro desconhecida: 'rate'

FR5160 - Cálculo Complementar de Rescisões

Linha de Produto:	Datasul
Segmento:	Capital Humano, C&P e Educacional
Módulo:	MFR - Férias e Rescisões
Função:	FR5160 - Cálculo Complementar de Rescisões
Situação /Requisito:	Ao realizar o cálculo da rescisão complementar, o sistema calcula indevidamente o evento 251 (1/3 férias aviso indenizado).
Solução /Implementação:	Foram efetuadas alterações no programa para calcular corretamente o evento 251 (1/3 férias aviso indenizado).

 Macro desconhecida: 'rate'

FP3020 - Cálculo Folha Normal

Linha de Produto:	Datasul
Segmento:	Capital Humano, C&P e Educacional
Módulo:	MFP - Folha de Pagamento
Função:	FP3020 - Cálculo Folha Normal
Situação /Requisito:	Na primeira vez, que executa o programa FP9194 (Cálculo de Diferenças Salariais Dissídio) com um determinado percentual e executa o cálculo da folha normal (FP3020), ela grava corretamente o valor de RRA no programa FP6020 (Manutenção Informações Imposto de Renda). Porém, ao executar o programa FP9194 (Cálculo de Diferenças Salariais Dissídio), pela segunda vez, com um novo percentual e dentro do mesmo mês, após executar o cálculo da folha normal (FP3020), ela grava incorretamente o valor de RRA no programa FP6020 (Manutenção Informações Imposto de Renda).
Solução /Implementação:	Alterado o programa para calcular corretamente o valor de RRA, independente de quantas vezes foi executado o programa FP9194 (Cálculo de Diferenças Salariais Dissídio) dentro do mesmo mês e com percentuais diferentes.



Macro desconhecida: 'rate'

FR0100 - Cálculo de Férias

Linha de Produto:	Datasul
Segmento:	Capital Humano, C&P e Educacional
Módulo:	MFR - Férias e Rescisões
Função:	FR0100 - Cálculo de Férias
Situação /Requisito:	A pensão está parametrizada com Salário Base e o cálculo do IRRF provisório da pensão considera férias em dobro para o cálculo.
Solução /Implementação:	Foram efetuadas alterações no programa para não considerar férias em dobro para o cálculo quando a pensão está parametrizada com Salário Base.



Macro desconhecida: 'rate'

FP3110 - Geração Movimento PLR

Linha de Produto:	Datasul
Segmento:	Capital Humano, C&P e Educacional
Módulo:	MFP - Folha de Pagamento
Função:	FP3110 - Geração Movimento PLR
Situação /Requisito:	O programa FP3110 (Geração Movimento PLR) não gera o evento de antecipação PLR parametrizado no programa FP0900 (Parâmetros Cálculo PLR), quando o adiantamento de PLR for no ano anterior e o parâmetro "Cálculo IR" for igual a Ano Pagamento.
Solução /Implementação:	Alterado o programa para buscar os valores de antecipação de PLR independente do "Cálculo IR" for igual a Ano Pagamento ou Período Apuração.



Macro desconhecida: 'rate'

FP3020 - Cálculo Folha Normal

Linha de Produto:	Datasul
Segmento:	Capital Humano, C&P e Educacional
Módulo:	MFP - Folha de Pagamento
Função:	FP3020 - Cálculo Folha Normal
Situação /Requisito:	No cálculo da folha normal, o sistema não considera os índices 701 ao 706 para compor o valor do evento 412 (relacionado ao índice de função específica 125).
Solução /Implementação:	Foram efetuadas alterações no programa para que, quando os eventos ligados aos índices 701 ao 706 não possuírem incidência para FGTS, considerar o valor para compor o evento 412 (índice de função específica 125).



Macro desconhecida: 'rate'

FR5100 - Cálculo Normal de Rescisões

Linha de Produto:	Datasul
Segmento:	Capital Humano, C&P e Educacional
Módulo:	MFR - Férias e Rescisões
Função:	FR5100 - Cálculo Normal de Rescisões
Situação /Requisito:	No programa FR5100 - Cálculo Normal de Rescisões, não é considerada Variação Salarial quando foi fixado nos eventos com variação FP8720 o estabelecimento " * " e sindicato " 0 ".
Solução /Implementação:	Foram feitas alterações no programa para calcular com o estabelecimento "*" e o sindicato "0" cadastrado no FP8720.



Macro desconhecida: 'rate'

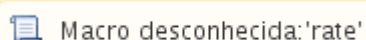
FR5060 - Geração de Movimento Rescisões

Linha de Produto:	Datasul
Segmento:	Capital Humano, C&P e Educacional
Módulo:	MFR - Férias e Rescisões
Função:	FR5060 - Geração de Movimento Rescisões
Situação /Requisito:	Funcionário desligado em 14/02 com aviso indenizado até 26/03/2017 o sistema calcula apenas 1 avos de décimo indenizado, em vez de 2 que seria o correto.
Solução /Implementação:	Foram efetuadas alterações no programa para solucionar a situação reportada.



FR5160 - Cálculo Complementar de Rescisões

Linha de Produto:	Datasul
Segmento:	Capital Humano, C&P e Educacional
Módulo:	MFR - Férias e Rescisões
Função:	FR5160 - Cálculo Complementar de Rescisões
Situação /Requisito:	No programa FR5160 - Cálculo Complementar de Rescisões, é gerada diferença de centavos no líquido, entre proventos x descontos.
Solução /Implementação:	Foram feitas alterações no programa para calcular valor líquido corretamente.



FR0820 - Listagem do Histórico de Férias

Linha de Produto:	Datasul
Segmento:	Capital Humano, C&P e Educacional
Módulo:	MFR - Férias e Rescisões
Função:	FR0820 - Listagem do Histórico de Férias
Situação /Requisito:	O ponto EPC gera inconsistência de performance, inclusive quando executado sem a EPC em questão cadastrada.
Solução /Implementação:	Foi ajustado para somente executar o ponto EPC da include FP9502.I quando existir uma EPC registrada para ela.



FR5140 – Manutenção Movimento Complementar Rescisão

Linha de Produto:	Datasul
Segmento:	Capital Humano, C&P e Educacional
Módulo:	MFR - Férias e Rescisões
Função:	FR5140 – Manutenção Movimento Complementar Rescisão
Situação /Requisito:	Ao efetuar a alteração da data de pagamento para um outro mês do complemento de rescisão no programa Manutenção Movimento Complementar Rescisão - FR5140, é criada uma nova linha nos históricos de lotação do funcionário incorretamente.
Solução /Implementação:	Foram efetuadas alterações no programa para efetuar a exclusão dos históricos do complemento de rescisão de mês anterior e efetuar a inclusão de outros históricos com a nova data de pagamento.



FR5826 - Banco Bradesco

Linha de Produto:	Datasul
Segmento:	Capital Humano, C&P e Educacional
Módulo:	MFR - Férias e Rescisões
Função:	FR5826 - Banco Bradesco
Situação /Requisito:	A forma de lançamento está fixa como 01 - Crédito Conta Corrente, sendo que o layout do banco permite outras opções.
Solução /Implementação:	Foi adicionado um campo na tela de parâmetros, no qual é possível alterar a forma de lançamento.



Macro desconhecida: 'rate'

FR5836 - Banco Bradesco

Linha de Produto:	Datasul
Segmento:	Capital Humano, C&P e Educacional
Módulo:	MFR - Férias e Rescisões
Função:	FR5836 - Banco Bradesco
Situação /Requisito:	A forma de lançamento está fixa como 01 - Crédito Conta Corrente, sendo que o layout do banco permite outras opções.
Solução /Implementação:	Foi adicionado um campo na tela de parâmetros, no qual é possível alterar a forma de lançamento.



Macro desconhecida: 'rate'

FR0110 - Simulação de Cálculo de Férias

Linha de Produto:	Datasul
Segmento:	Capital Humano, C&P e Educacional
Módulo:	MFR - Férias e Rescisões
Função:	FR0110 - Simulação de Cálculo de Férias
Situação /Requisito:	No programa Simulação de Cálculo de Férias - FR0110 , executado a partir do Consulta Períodos Aquisitivos dos Funcionários - FP1802 não calcula a fórmula de cálculo para o evento 416 – Adto 13.Salario ligado ao índice específico 9 no Manutenção dos Eventos Específicos Férias - FR0020.
Solução /Implementação:	Foram feitas alterações no programa para calcular a fórmula de cálculo na simulação de férias.



Macro desconhecida: 'rate'

FR5455 - Emitir GRRF

Linha de Produto:	Datasul
Segmento:	Capital Humano, C&P e Educacional
Módulo:	MFR - Férias e Rescisões
Função:	FR5455 - Emitir GRRF
Situação /Requisito:	<p>Quando não é informado data de pagamento início e fim no efetivo dia de pagamento, na pasta de Seleção, o programa não gera a informação do aviso prévio no arquivo de forma correta.</p> <p>Somente informando a faixa a partir do primeiro dia do mês, exemplo 01 /12/2016 a 31/12/2016, que o sistema respeita e gera a informação com os devidos valores de aviso prévio.</p>
Solução /Implementação:	Foram feitas alterações no programa para gerar a informação com os devidos valores de aviso prévio.



Macro desconhecida: 'rate'

FR5380 - Líquido para Caixa e Bancos de Rescisão

Linha de Produto:	Datasul
Segmento:	Capital Humano, C&P e Educacional
Módulo:	MFR - Férias e Rescisões
Função:	FR5380 - Líquido para Caixa e Bancos de Rescisão
Situação /Requisito:	Não está imprimindo corretamente a classificação "Estabelecimento /Banco/Agência/Matrícula".
Solução /Implementação:	Ajustado para imprimir conforme a classificação "Estabelecimento/Banco /Agência/Matrícula", quando a mesma for selecionada.

 Macro desconhecida: 'rate'

Geração do Arquivo XML HomologNet

Linha de Produto:	Datasul
Segmento:	Capital Humano, C&P e Educacional
Módulo:	MFR - Férias e Rescisões
Função:	FR5370 - Geração do Arquivo XML HomologNet.
Situação /Requisito:	O FR5370 está listando a rubrica 005 com 220 horas no mês da rescisão, sendo que o funcionário trabalhou menos de 30 dias.
Solução /Implementação:	Foram feitas alterações para rubrica 005 no mês da rescisão gerar as horas trabalhadas no mês.

 Macro desconhecida: 'rate'

FR5370 - Geração do Arquivo XML HomologNet


Linha de Produto:	Datasul
Segmento:	Capital Humano, C&P e Educacional
Módulo:	MFR - Férias e Rescisões
Função:	FR5370 - Geração do Arquivo XML HomologNet
Situação /Requisito:	Arquivo XML gerado pelo programa FR5370 - Geração do Arquivo XML HomologNet , de uma rescisão sem aviso, é rejeitado pelo homolognet (MTE) no momento da transmissão, pois o sistema do MTE exige que o campo "Duração aviso prévio" possua valor maior ou igual a 30 dias.
Solução /Implementação:	Foram feitas alterações no programa para gerar o XML com a informação "30" na tag <NRDuracaoAvisoPrevio> quando a rescisão for sem aviso.



Macro desconhecida: 'rate'

FR5567 - Banco Itaú (SISPAG)

Linha de Produto:	Datasul
Segmento:	Capital Humano, C&P e Educacional
Módulo:	MFR - Férias e Rescisões
Função:	FR5567 - Banco Itaú (SISPAG)
Situação /Requisito:	Estava imprimindo 30 - Salários para Documento Crédito DOC, quando deveria estar imprimindo 20 - Fornecedores.
Solução /Implementação:	Ajustado para imprimir o tipo de pagamento 20 - Fornecedores quando a forma de pagamento é Documento Crédito DOC.



FR0620 - Cálculo Complementar de Férias

Linha de Produto:	Datasul
Segmento:	Capital Humano, C&P e Educacional
Módulo:	MFR - Férias e Rescisões
Função:	FR0620 - Geração Cálculo Complementar de Férias
Situação /Requisito:	O programa FR0620 está apresentando a inconsistência Progress ** Caracter invalido em entrada numerica S. (76).
Solução /Implementação:	Foram feitas alterações para não apresentar mais a inconsistência.



FR0260 - Líquido para Caixa e Bancos de Férias

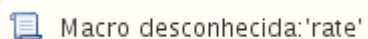
Linha de Produto:	Datasul
Segmento:	Capital Humano, C&P e Educacional
Módulo:	MFR - Férias e Rescisões
Função:	FR0260 - Líquido para Caixa e Bancos de Férias.
Situação /Requisito:	O relatório estava sendo classificado de maneira diferente com da classificação selecionada em tela, quando seleciona as classificações "Estabelecimento/Banco/Agência/Matrícula" ou "Estabelecimento/Banco /Agência/Nome".
Solução /Implementação:	Ajustado para imprimir o relatório conforme as classificações "Estabelecimento/Banco/Agência/Matrícula" e "Estabelecimento/Banco /Agência/Nome" quando elas são selecionadas.



Macro desconhecida: 'rate'

FR5826 - Banco Bradesco

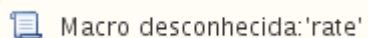
Linha de Produto:	Datasul
Segmento:	Capital Humano, C&P e Educacional
Módulo:	MFR - Férias e Rescisões
Função:	FR5826 - Banco Bradesco
Situação /Requisito:	O FR5826 está com divergência quando tem 2 férias com pagamento no mesmo dia.
Solução /Implementação:	Foram feitas alterações para enviar as 2 férias com pagamento no mesmo dia para o banco.



Folha Agroindustrial - Manutenção - 12.1.17

FA2000 - Cálculo Tarefeiros

Linha de Produto:	Datasul
Segmento:	Capital Humano, C&P e Educacional
Módulo:	MFA - Folha de Agroindustrial
Função:	FA2000 - Cálculo Tarefeiros
Situação /Requisito:	De acordo com a consulta jurídica foi alterado as regras para cálculo do feriado, quando a unidade é diária. Mas essa regra foi aplicada para todos as unidades.
Solução /Implementação:	Foram feitas alterações para aplicar apenas para o tipo unidade diária.



Folha de Pagamento - Manutenção - 12.1.17

FP2160 - Manutenção Movimento Serviço Prestado

Linha de Produto:	Datasul
Segmento:	Capital Humano, C&P e Educacional
Módulo:	MFP - Folha de Pagamento
Função:	FP2160 - Manutenção Movimento Serviço Prestado
Situação /Requisito:	<ol style="list-style-type: none"> 1. Ao efetuar o lançamento do movimento de serviço prestado utilizando a opção de cálculo a partir do valor "líquido", o valor do IR está incorreto. 2. Ao informar o movimento de serviço prestado pessoa física e optando em informar o valor líquido, o sistema não calcula o ISS a partir do percentual de ISS informado na tela.
Solução /Implementação:	<ol style="list-style-type: none"> 1. Foi corrigido o programa para calcular corretamente o IR quando a opção de cálculo for a partir do valor líquido. 2. Foi corrigido o programa para efetuar o cálculo do ISS a partir do percentual informado, ainda que os valores são lançados por meio da opção "valor líquido".



Macro desconhecida: 'rate'

FP4080 - Provisão de 13º Salário

Linha de Produto:	Datasul
Segmento:	Capital Humano, C&P e Educacional
Módulo:	MFP - Folha de Pagamento
Função:	FP4080 - Provisão de 13º Salário
Situação /Requisito:	FP4080 utilizando a classificação "estabelecimento/nome" o relatório esta se perdendo, agrupando o próximo estabelecimento, isso ocorre quando tem divergência no histórico de algum funcionário.
Solução /Implementação:	Foram feitas alterações para o sistema emitir alerta para abrir chamado enviando os relatórios da matricula com divergências para análise.



Macro desconhecida: 'rate'

FP0590 - Manutenção Segurança Estabelecimento

Linha de Produto:	Datasul
Segmento:	Capital Humano, C&P e Educacional
Módulo:	MFP - Folha de Pagamento
Função:	FP0590 - Manutenção Segurança Estabelecimento
Situação /Requisito:	Quando o usuário efetua login no sistema, é apresentada indevidamente a mensagem 16086.
Solução /Implementação:	Foram efetuadas alterações no sistema para não ocorrer a situação reportada.



Macro desconhecida: 'rate'

FP4051 - Demonstrativo Contábil por CC

Linha de Produto:	Datasul
Segmento:	Capital Humano, C&P e Educacional
Módulo:	MFP - Folha de Pagamento
Função:	FP4051 - Demonstrativo Contábil por CC
Situação/Requisito:	O sistema apresenta dificuldades de performance.
Solução/Implementação:	Foi ajustado o código para melhorar a performance.



Macro desconhecida: 'rate'

FP4410 - Geração Título Pagamento

Linha de Produto:	Datasul
Segmento:	Capital Humano, C&P e Educacional
Módulo:	MFP - Folha de Pagamento
Função:	FP4410 - Geração Título Pagamento
Situação /Requisito:	O recálculo da folha normal de Dezembro gerou uma diferença a maior de 13º salário e, conseqüentemente, aumentou o valor da pensão alimentícia de 13º salário. No entanto, a geração dos títulos de pagamento do processo de Folha Normal deduz do valor de Dezembro (grupo 9), a pensão alimentícia sobre o 13º salário paga no ano, deixando o título menor do que o valor devido.
Solução /Implementação:	Foram feitos ajustes no programa para gerar os títulos com o valor correto.



Macro desconhecida: 'rate'

FP3020 - CÁLCULO DA FOLHA

Linha de Produto:	Datasul
Segmento:	Capital Humano, C&P e Educacional
Módulo:	MFP - Folha de Pagamento
Função:	FP3020 - Cálculo da Folha
Situação /Requisito:	Quando tem férias e ausência com a mesma data, gera um dia a mais.
Solução /Implementação:	Foi alterado o programa de cálculo da folha para tratar as faltas em jornada com base nas datas de processo.



Macro desconhecida: 'rate'

FP3020 - Cálculo Folha Normal

Linha de Produto:	Datasul
Segmento:	Capital Humano, C&P e Educacional
Módulo:	Folha de Pagamento
Função:	FP3020 - Cálculo Folha Normal
Situação /Requisito:	O funcionário teve diferença a maior no recálculo do 13º salário na folha normal de Dezembro que aumentou o valor da pensão sobre o 13º salário. No entanto, a diferença a maior da pensão alimentícia não grava na pasta "Pensão Alim." do programa FP6100 - Manutenção Bases Cálculo Pensão Alimentícia e, por consequência, não leva na geração dos títulos de pagamento.
Solução /Implementação:	Foram realizados ajustes no cálculo da folha normal para gravar a diferença a maior de pensão alimentícia de 13º salário.



Macro desconhecida: 'rate'

FP3720 - Listagem Guia de GPS

Linha de Produto:	Datasul
Segmento:	Capital Humano, C&P e Educacional
Módulo:	MFP - Folha de Pagamento
Função:	FP3720 - Listagem Guia de GPS
Situação /Requisito:	Ainda que executado em Batch, o arquivo csv é gerado no caminho padrão do spool.
Solução /Implementação:	Foi alterado o sistema para imprimir o arquivo csv junto aos outros arquivos quando executado em Batch.



Macro desconhecida: 'rate'

FP1500 - Funcionários

Linha de Produto:	Datasul
Segmento:	Manufatura
Módulo:	MFP - Folha de Pagamento
Função:	FP1500 - Funcionários
Situação /Requisito:	Quando a base ainda não possui funcionários, uma mensagem de inconsistência é exibida em tela ao adicionar um funcionário.
Solução /Implementação:	Foi alterado o programa para não exibir mensagens de inconsistência nessa situação.



Macro desconhecida: 'rate'

FP3020 - Calculo Folha Normal

Linha de Produto:	Datasul
Segmento:	Capital Humano, C&P e Educacional
Módulo:	Folha de Pagamento
Função:	FP3020 - Calculo Folha Normal
Situação /Requisito:	O cálculo da folha normal de novembro está com divergência na pensão alimentícia de 13º (FP6100 – Manutenção Bases Cálculo Pensão Alimentícia, pasta “Pensão Alim”) quando tem o pagamento de 13º salário integral em novembro.
Solução /Implementação:	Foram feitos ajustes para corrigir a situação acima.



Macro desconhecida: 'rate'

FP1600 - Manutenção Histórico de Situações

Linha de Produto:	Datasul
Segmento:	Capital Humano, C&P e Educacional
Módulo:	MFP - Folha de Pagamento
Função:	FP1600 - Manutenção Histórico de Situações
Situação /Requisito:	O sistema não apresenta a mensagem 16111 ("O afastamento causou a perda de férias. Confirmada a data de retorno, o sistema fechará o período aquisitivo em andamento e iniciará um novo no dia do retorno."), pois quando o sistema verifica se o afastamento está com a suspensão do contrato no programa Manutenção Situações - FP0060, ele não verifica se o campo Usar Suspensão Contrato do Manutenção Parâmetros por Empresa HCM - FP0500 está marcado.
Solução /Implementação:	Foi alterado o sistema para também verificar o campo Usar Suspensão Contrato do programa Manutenção Parâmetros por Empresa HCM - FP0500.



Macro desconhecida: 'rate'

FP5900 - Geração Informações DIRF

Linha de Produto:	Datasul
Segmento:	Capital Humano, C&P e Educacional
Módulo:	MFP - Folha de Pagamento
Função:	FP5900 - Geração Informações DIRF
Situação /Requisito:	Na geração do arquivo da DIRF - FP5960, os valores de previdência privada são carregados pela data de referência e não pela data de pagamento.
Solução /Implementação:	Foi alterado o programa FP5900 - Geração Informações DIRF para gerar os valores de previdência privada pela data de pagamento.
Ticket relacionado:	508504



Macro desconhecida: 'rate'

FP4061 - Gerador de Relatórios

Linha de Produto:	Datasul
Segmento:	Capital Humano, C&P e Educacional
Módulo:	MFP - Folha de Pagamento
Função:	FP4061 - Gerador de Relatórios
Situação/Requisito:	O gerador de relatórios imprime campos inteiros como se fosse caracteres.
Solução /Implementação:	Foi ajustado para imprimir campos inteiros como inteiros.



Macro desconhecida: 'rate'


FP9194 - Cálculo de Diferenças Salariais Dissídio

Linha de Produto:	Datasul
Segmento:	Capital Humano, C&P e Educacional
Módulo:	MFP - Folha de Pagamento
Função:	FP9194 - Cálculo de Diferenças Salariais Dissídio
Situação /Requisito:	Quando selecionado na parametrização um período de quando um funcionário atualmente desligado ainda era ativo, não gera informações se a data final não for depois da demissão dele.
Solução /Implementação:	Foi adicionado um campo em tela que permite que seja possível gerar dados somente da época onde o funcionário era ativo e adicionada uma mensagem informando o porquê de um funcionário não ter sido impresso caso o campo não seja marcado.



FP1500 - Funcionários

Linha de Produto:	Datasul
Segmento:	Capital Humano, C&P e Educacional
Módulo:	MFP - Folha de Pagamento
Função:	FP1500 - Funcionários
Situação /Requisito:	É realizada uma lógica para tradução diretamente nas viewers, enquanto a include padrão já faz isso.
Solução /Implementação:	Foi removida a lógica das viewers.



FP5960 - Geração Arquivo DIRF

Linha de Produto:	Datasul
Segmento:	Capital Humano, C&P e Educacional
Módulo:	MFP - Folha de Pagamento
Função:	FP5960 - Geração Arquivo DIRF
Situação /Requisito:	Quando a empresa é por CEI (CPF Condomínio), o sistema gera incorretamente o arquivo .
Solução /Implementação:	Foi alterado programa para gerar a informação "N" fixa. Pois, layout anterior não tratava essa informação.

 Macro desconhecida: 'rate'

FP1740 - Manutenção Beneficiários Pensão Alimentícia

Linha de Produto:	Datasul
Segmento:	Capital Humano, C&P e Educacional
Módulo:	Folha de Pagamento
Função:	FP1740 - Manutenção Beneficiários Pensão Alimentícia
Situação /Requisito:	Necessidade de habilitar os campos “Mais Eventos” e “Menos Eventos” do quadro “Valor Pensão” da pasta “Normal” para permitir informar eventos para o Tipo Base Cálculo Normal Salário Mínimo.
Solução /Implementação:	Foi habilitado os campos “Mais Eventos” e “Menos Eventos” do quadro “Valor Pensão” da pasta “Normal” para permitir informar eventos para o Tipo Base Cálculo Normal Salário Mínimo para que seja somado ou subtraído o valor dos eventos informados no valor final do cálculo da pensão alimentícia normal.

 Macro desconhecida: 'rate'

FP1360 – Altera Lotação Turno

Linha de Produto:	Datasul
Segmento:	Capital Humano, C&P e Educacional
Módulo:	MFP - Folha de Pagamento
Função:	FP1360 – Altera Lotação Turno
Situação /Requisito:	Quando é feita a troca de turno coletiva pelo programa Altera Lotação Turno - FP1360, a data final do turno fica menor que a data de início no programa Alteração Individual de Lotação - FP1350 e com o turno antigo e no programa Cadastro de Funcionários - FP1500 e Manutenção Funcionário Ponto Eletrônico - PE1700 é atualizado para o novo turno.
Solução /Implementação:	Foi alterado o programa Altera Lotação Turno - FP1360 para que a alteração de turno não seja permitida para o mesmo dia.



Macro desconhecida: 'rate'

FP5960 - Geração Arquivo DIRF

Linha de Produto:	Datasul
Segmento:	Capital Humano, C&P e Educacional
Módulo:	MFP - Folha de Pagamento
Função:	FP5960 - Geração Arquivo DIRF
Situação /Requisito:	O funcionário possui pagamento de RRA em 01/2016 e em 10/2016 possui o pagamento de uma diferença salarial. Ao gerar a DIRF, o sistema lança o RRA para a retenção 0561, quando o correto seria lançar o valor para a retenção 1889.
Solução /Implementação:	Foi alterado o programa para identificar se os valores de dissídio do funcionário é uma diferença salarial (este valor é somado na normal - retenção 0561) ou RRA para gerar a retenção 1889.



Macro desconhecida: 'rate'

FP5960 - Geração Arquivo DIRF

Linha de Produto:	Datasul
Segmento:	Capital Humano, C&P e Educacional
Módulo:	MFP - Folha de Pagamento
Função:	FP5960 - Geração Arquivo DIRF
Situação /Requisito:	Quando existe parametrizado no programa FP0980 - Manutenção Eventos para a DIRF mais de um evento para previdência privada e com o mesmo prestador, o sistema carrega no arquivo da DIRF, em cada mês, somente um evento e ignora os demais.
Solução /Implementação:	Foi alterada a geração do arquivo para que, em cada mês, o sistema some todos os eventos de previdência privada de um mesmo prestador.



Macro desconhecida: 'rate'

FP5960 - Geração Arquivo DIRF

Linha de Produto:	Datasul
Segmento:	Capital Humano, C&P e Educacional
Módulo:	MFP - Folha de Pagamento
Função:	FP5960 - Geração Arquivo DIRF
Situação /Requisito:	Depois de aplicar os programas da DIRF liberado no dia 13/02, o sistema apresenta mensagem de inconsistência (91) no log do programa FP5960, ao remover o pacote, não ocorre a situação.
Solução /Implementação:	Essa situação foi corrigida por meio do ticket 500400 .



Macro desconhecida: 'rate'


FP1500 - Funcionários

Linha de Produto:	Datasul
Segmento:	Capital Humano, C&P e Educacional
Módulo:	MFP - Folha de Pagamento
Função:	FP1500 - Funcionários
Situação /Requisito:	Quando acessado o programa FP1440 por meio do botão de pessoa física no programa FP1500, ao fechar o programa FP1440, habilita os campos da aba Salarial.
Solução /Implementação:	Foi ajustado para não habilitar a aba Salarial enquanto as outras abas não forem habilitadas.



FP5900 - Geração Informações DIRF

Linha de Produto:	Datasul
Segmento:	Capital Humano, C&P e Educacional
Módulo:	MFP - Folha de Pagamento
Função:	FP5900 - Geração Informações DIRF
Situação /Requisito:	O funcionário possui cadastro como funcionário com vínculo e possui cadastro como prestador de serviço, o processo da DIRF gera os valores em cada retenção corretamente. Ao gerar o informe de rendimentos com o campo "INFORME ÚNICO", o sistema não junta as duas retenções.
Solução /Implementação:	Foram feitas alterações para somar os valores do movimento de prestador, e detalhar no quadro 7 o total de rendimentos para cada retenção.



FP5826 - Banco Bradesco

Linha de Produto:	Datasul
Segmento:	Capital Humano, C&P e Educacional
Módulo:	MFP - Folha de Pagamento
Função:	FP5826 - Banco Bradesco
Situação /Requisito:	A forma de lançamento estava fixa como 01 - Crédito Conta Corrente, sendo que o layout do banco permite outras opções.
Solução /Implementação:	Foi adicionado o campo na tela de parâmetros, no qual é possível alterar a forma de lançamento.



Macro desconhecida: 'rate'

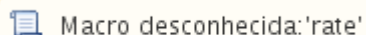
FP1500 - Funcionários

Linha de Produto:	Datasul
Segmento:	Capital Humano, C&P e Educacional
Módulo:	MFP - Folha de Pagamento
Função:	FP1500 - Funcionários
Situação /Requisito:	Ao efetuar uma alteração de um funcionário desligado no programa FP1500 - Funcionário no mês onde é aberto complemento de rescisão, o sistema gera inconsistência em tela relacionado a avos 13º salário.
Solução /Implementação:	Foi alterado o programa para que seja possível efetuar alterações de funcionários desligados que tenham complemento de rescisão calculado.



FP1600 – Manutenção Histórico de Situações

Linha de Produto:	Datasul
Segmento:	Capital Humano, C&P e Educacional
Módulo:	MFP - Folha de Pagamento
Função:	FP1600 – Manutenção Histórico de Situações
Situação /Requisito:	Ao lançar uma situação com significado 'Contrato Desativado' no programa Manutenção Histórico de Situações - FP1600, o sistema apresenta a mensagem 'Usuário sem permissão no grupo SIT'.
Solução /Implementação:	Foi alterado o programa para não validar as situações que possuem o significado 'Contrato Desativado'.



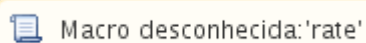
FP8870 - Monitor TSA

Linha de Produto:	Datasul
Segmento:	Capital Humano, C&P e Educacional
Módulo:	MFP - Folha de Pagamento
Função:	FP8870 - Monitor TSA
Situação /Requisito:	Em determinadas situações, o processo de carga (FP8875) envia o turno com o intervalo incorreto para o TSA.
Solução /Implementação:	Foi alterada a API para buscar o intervalo ativo do turno do funcionário.



FP5828 - Caixa Econômica

Linha de Produto:	Datasul
Segmento:	Capital Humano, C&P e Educacional
Módulo:	MFP - Folha de Pagamento
Função:	FP5828 - Caixa Econômica
Situação /Requisito:	O Cód. Operac Conta está fixo na impressão, embora tenha uma opção para o usuário informar ele.
Solução /Implementação:	Foi ajustado o sistema para buscar o Cód. Operac Conta conforme informado pelo usuário.



FP3060 - Cálculo de Provisões


Linha de Produto:	Datasul
Segmento:	Capital Humano, C&P e Educacional
Módulo:	MFP - Folha de Pagamento
Função:	FP3060 - Cálculo de Provisões
Situação /Requisito:	Ao realizar o cálculo das provisões de forma coletiva, calcula Provisão Acumulada 13º Afast (Evento 929) para um funcionário que não tem direito. Se realizar o cálculo de forma individual, o cálculo é realizado corretamente.
Solução /Implementação:	Foram efetuadas alterações no cálculo de provisão quando é realizado de forma coletiva.



Macro desconhecida: 'rate'

FP4120 – Apropriação por Eventos

Linha de Produto:	Datasul
Segmento:	Capital Humano, C&P e Educacional
Módulo:	Folha de Pagamento
Função:	FP4120 – Apropriação por Eventos
Situação /Requisito:	Ao emitir a listagem do programa Apropriação por Eventos - FP4120, não emite os desligados do mês.
Solução /Implementação:	Foram efetuadas alterações no programa para que sejam listados os desligados do mês.



FP3200 - Encerramento Mensal

Linha de Produto:	Datasul
Segmento:	Capital Humano, C&P e Educacional
Módulo:	MFP - Folha de Pagamento
Função:	FP3200 - Encerramento Mensal
Situação /Requisito:	Depois do encerramento mensal, o sistema apaga os valores do RRA gerados pela função de Diferença Salarial SEFIP 650/660.
Solução /Implementação:	Foram feitos ajustes para não apagar os valores do RRA no encerramento mensal.




FP5960 - Geração Arquivo DIRF

Linha de Produto:	Datasul
Segmento:	Capital Humano, C&P e Educacional
Módulo:	MFP - Folha de Pagamento
Função:	FP5960 - Geração Arquivo DIRF
Situação /Requisito:	A geração do arquivo não verifica a empresa do pensionista quando está lendo o arquivo de pagamento de pensionistas.
Solução /Implementação:	Foram efetuadas alterações no programa para verificar a empresa do pensionista ao gerar os pagamentos de pensionistas no arquivo.



FP5900 - Geração Informações DIRF / FP5960 - Geração Arquivo DIRF

Linha de Produto:	Datasul
Segmento:	Capital Humano, C&P e Educacional
Módulo:	MFP - Folha de Pagamento
Função:	FP5900 - Geração Informações DIRF FP5960 - Geração Arquivo DIRF
Situação /Requisito:	O programa FP5900 - Geração Informações DIRF, ao gerar o valor da previdência privada de 13° salário, considera o valor do recálculo pago em Janeiro/2017. O sistema deve considerar o valor do recálculo, apenas se o parâmetro "IR Recálculo 13° DIRF ano seguinte" no programa FP0500 - Manutenção Parâmetro Empresa RH estiver desmarcado.
Solução /Implementação:	Foram alterados os programas para buscar os valores de Previdência Privada conforme o que consta no programa FP5920 - Manutenção Dados DIRF.



FPAPI082 - Portal

Linha de Produto:	Datasul
Segmento:	Capital Humano, C&P e Educacional
Módulo:	MFP - Folha de Pagamento
Função:	FPAPI082 - Portal
Situação /Requisito:	O informe de rendimentos no Portal RH é apresentado com o valor dobrado na Previdência Privada no item 7, o item 3 está correto.
Solução /Implementação:	Foi alterado o programa para não duplicar o valor de previdência privada.



Macro desconhecida: 'rate'

FP4510 - Informe de Rendimentos

Linha de Produto:	Datasul
Segmento:	Capital Humano, C&P e Educacional
Módulo:	MFP - Folha de Pagamento
Função:	FP4510 - Informe de Rendimentos
Situação /Requisito:	No programa FP4510 - Informe de Rendimentos, o funcionário foi transferido em 02/2017. Ao gerar o informe de rendimentos, o funcionário é impresso somente com a opção “desligados” marcado.
Solução /Implementação:	Foram feitas alterações para gerar o informe de rendimento para o funcionário transferido.



FP5700 - Geração Informações RAIS Magnético

Linha de Produto:	Datasul
Segmento:	Capital Humano, C&P e Educacional
Módulo:	Folha de Pagamento.
Função:	FP5700 - Geração Informações RAIS Magnético.
Situação /Requisito:	Existe um funcionário com dois cadastros no sistema simulando a situação onde exerce duas funções dentro da mesma empresa, mas com data de admissão diferentes. Na mesma data, os dois cadastros são transferidos para outro estabelecimento. Quando executado o processo da geração das informações da RAIS (FP5700), o sistema retorna com inconsistência de "Pis Duplicado" para uma das matrículas. Mas se alterarmos o número do PIS de um dos cadastros para não ficar duplicado somente para podermos gerar as informações, gerar o arquivo da RAIS e dentro do arquivo da RAIS antes de validar o arquivo no validador, é alterado novamente para o mesmo PIS do funcionário, deixando-o duplicado, e o validador do MTE não aponta esta duplicidade de PIS.
Solução /Implementação:	Foram feitos ajustes no programa de geração das informações da RAIS para não emitir o erro de PIS duplicado quando existir dois ou mais funcionários com entrada por transferência na mesma data e com o mesmo PIS.



Acerto Desfazer Transferência

Linha de Produto:	Datasul
Segmento:	Capital Humano, C&P e Educacional
Módulo:	MFP - Folha de Pagamento
Função:	desfazer-transf-mes-referencia
Situação /Requisito:	O programa Transferência de Funcionários - FP1840 permite mudar um funcionário com data de transferência inferior a data de admissão. Com isso, todos os históricos relacionados ao funcionário ficam com datas incorretas, tanto no estabelecimento de origem quanto no estabelecimento de destino.
Solução /Implementação:	Foi alterado o programa de acerto (desfazer-transf-mes-referencia) para que seja executado caso a data de admissão e a data de transferência sejam iguais ao mês/ano de referência (FP0500) da base, ele criará os registros no estabelecimento de origem e eliminará os registros no estabelecimento de destino.



Macro desconhecida: 'rate'

FP5700 - Geração Informações RAIS Magnético

Linha de Produto:	Datasul
Segmento:	Capital Humano, C&P e Educacional
Módulo:	MFP - Folha de Pagamento
Função:	FP5700 - Geração Informações RAIS Magnético
Situação /Requisito:	Com o parâmetro "Considera Data Final Aviso" marcado no programa FP0500 - Manutenção Parâmetros Empresa RH e o funcionário desligado no ano base com a data de término do aviso prévio para o ano seguinte, o sistema gera na RAIS como ativo, no entanto, as verbas referentes a rescisão são geradas de forma indevida.
Solução /Implementação:	Foram feitos ajustes no programa para não gerar as verbas referente a rescisão quando o parâmetro "Considera Data Final Aviso" estiver marcado no FP0500 - Manutenção Parâmetros Empresa RH e o funcionário desligado no ano base com a data de término do aviso prévio para o ano seguinte, conforme a regra de nossa base de conhecimento: http://tdn.totvs.com/x/hflpE .



Macro desconhecida: 'rate'

FP4080 - Provisão de 13° Salário

Linha de Produto:	Datasul
Segmento:	Capital Humano, C&P e Educacional
Módulo:	MFP - Folha de Pagamento
Função:	FP4080 - Provisão de 13° Salário
Situação/Requisito:	O sistema imprime o total do FGTS antecipado zerado.
Solução /Implementação:	Foi alterado o sistema para imprimir o total do FGTS Antecipado.



Macro desconhecida: 'rate'

FP0840 - Manutenção Prestadores de Serviço

Linha de Produto:	Datasul
Segmento:	Manufatura
Módulo:	MFP - Folha de Pagamento
Função:	FP0840 - Manutenção Prestadores de Serviço
Situação /Requisito:	O sistema valida se o CBO está preenchido, ainda que o tipo de prestador é pessoa Jurídica, que não utiliza o SEFIP.
Solução /Implementação:	Foi ajustado o sistema para somente validar o CBO quando o tipo de prestador for pessoa física.



Macro desconhecida: 'rate'

FP6117 - Banco Bradesco

Linha de Produto:	Datasul
Segmento:	Capital Humano, C&P e Educacional
Módulo:	MFP - Folha de Pagamento
Função:	FP6117 - Banco Bradesco
Situação /Requisito:	O sistema não totaliza corretamente a quantidade de registros do lote e a quantidade de registros do arquivo.
Solução /Implementação:	Foram efetuadas alterações no sistema para que totaliza corretamente a quantidade de registros do lote e a quantidade de registros do arquivo.



Macro desconhecida: 'rate'

FP6080 - Acerto Informações para RAIS

Linha de Produto:	Datasul
Segmento:	Capital Humano, C&P e Educacional
Módulo:	MFP - Folha de Pagamento
Função:	FP6080 - Acerto Informações para RAIS
Situação /Requisito:	Funcionário com Rescisão, que recebeu antecipação de 13º salário, por motivo de férias e, em seguida, foi desligado, ficando assim o adiantamento de 13º salário maior que a parcela final. Ao gerar a RAIS (FP5720/FP6060), nos campos de "Parcela Final 13º/Total 13 Sal", o sistema deveria carregar o valor de 13º salário igual a 0,01 ou ao executar o programa de acerto (FP6080) para ajustar este valor, mas este processo não ocorre.
Solução /Implementação:	Foram efetuadas alterações no programa FP6080 - Acerto Informações p/ RAIS para que seja carregado o valor de 13º salário igual a 0,01.

 Macro desconhecida: 'rate'

FP5320 - Etiquetas para CTPS

Linha de Produto:	Datasul
Segmento:	Capital Humano, C&P e Educacional
Módulo:	MFP - Folha de Pagamento
Função:	FP5320 - Etiquetas para CTPS
Situação/Requisito:	O sistema imprime o salário base independente de ele possuir um valor ou não.
Solução /Implementação:	Foi alterado o sistema para somente imprimir o salário base quando ele tiver valor.



Macro desconhecida: 'rate'

FP4000 - Listagem Folha Fiscal

Linha de Produto:	Datasul
Segmento:	Capital Humano, C&P e Educacional
Módulo:	MFP - Folha de Pagamento
Função:	FP4000 - Listagem Folha Fiscal
Situação /Requisito:	Ao reemitir o FP4000 de um período anterior, se houve alteração nos dependentes para IRF, o sistema considera o cadastro atual, no entanto, deveria manter histórico e buscar a informação conforme emitido na época.
Solução /Implementação:	Foram efetuadas alterações para buscar o histórico de dependentes de IRF que está sendo guardado no cálculo da folha, atualmente este histórico somente está guardado para folha normal, portanto esta correção apenas funcionará para folha normal, mas quando o histórico estiver disponibilizado para os demais tipos de folha esta correção já atenderá eles.



Macro desconhecida: 'rate'

FP1500 - Funcionários


Linha de Produto:	Datasul
Segmento:	Capital Humano, C&P e Educacional
Módulo:	MFP - Folha de Pagamento
Função:	FP1500 - Funcionários
Situação /Requisito:	Ao selecionar o campo Pessoa Física e depois selecionar qualquer outro campo, é alterada a Data Vencimento Prorrogação.
Solução /Implementação:	Foi alterado o programa para que a Data Vencimento Prorrogação não seja alterada automaticamente nessa situação, somente quando o FP1500 for aberto a partir do FP9815.



Macro desconhecida: 'rate'

FP3080 - Elimina Cálculo por Categoria Salarial

Linha de Produto:	Datasul
Segmento:	Capital Humano, C&P e Educacional
Módulo:	MFP - Folha de Pagamento
Função:	FP3080 - Elimina Cálculo por Categoria Salarial
Situação /Requisito:	Quando a base utiliza folha educacional, ao eliminar os cálculos, estava alterando a situação de cálculo dos funcionários no FP1520, mesmo quando eles estavam com a situação de cálculo "Não considerado".
Solução /Implementação:	Ajustado para só alterar a situação de cálculo quando a mesma estava "Calculado" ou "Provisão Calculada".



FP2160 - Manutenção Movimento Serviço Prestado Física

Linha de Produto:	Datasul
Segmento:	Capital Humano, C&P e Educacional
Módulo:	MFP - Folha de Pagamento
Função:	FP2160 - Manutenção Movimento Serviço Prestado Física
Situação /Requisito:	O sistema executa um programa de carga ao executar o programa FP2160 - Manutenção Movimento Serviço Prestado Física , devido a um campo novo que foi criado, no entanto, os espaços do campo livre que são utilizados já estão sendo utilizados para outro propósito, não sendo possível verificar se a carga já foi aplicada.
Solução /Implementação:	Foi removida a chamada do programa de carga, ele pode ser executado separadamente.



FP5700 - Geração Informações RAIS Magnético

Linha de Produto:	Datasul
Segmento:	Capital Humano, C&P e Educacional
Módulo:	MFP - Folha de Pagamento
Função:	FP5700 - Geração Informações RAIS Magnético
Situação /Requisito:	Em empresa com folha educacional, a geração das informações da RAIS gera no campo "Horas Semana" do FP5720 (Manutenção Informações RAIS Magnético) as horas apontadas pelo contrato no FE0740 (Apontamento Hora Aula) quando possui apontamento. Quando não tem horas apontadas ou as horas apontadas é superior a 44 horas semanais, ocorre inconsistência ao importar no validador da RAIS. Se as horas semanais for maior que 44 horas, ocorre inconsistência no validador da RAIS.
Solução /Implementação:	Foram feitos ajustes no programa de geração das informações da RAIS para que quando as horas semanais forem superiores a 44 horas, manter 44 horas para não ocorrer inconsistência no validador da RAIS. Se as horas semanais forem igual a zero, irá buscar as horas do turno de trabalho.



Macro desconhecida: 'rate'

FP5900 - Geração Informações DIRF

Linha de Produto:	Datasul
Segmento:	Capital Humano, C&P e Educacional
Módulo:	MFP - Folha de Pagamento
Função:	FP5900 - Geração Informações DIRF
Situação /Requisito:	Funcionário foi demitido e recontratado no mesmo ano, quando foi incluído os dependentes para a matrícula nova, mudou-se a ordem de cadastro dos dependentes entre a matrícula antiga e a matrícula nova. Ao gerar as informações da DIRF, não apresenta as despesas médicas com os valores corretamente para cada dependente. Este problema ocorre quando a ordem de cadastro de dependentes é diferente de um cadastro para outro.
Solução /Implementação:	Foram feitos ajustes no FP1760 (Manutenção Dependentes) que ao incluir o primeiro dependente do funcionário e se encontrar outro funcionário com o mesmo CPF e que tenha sido desligado no mesmo ano da admissão desta nova matrícula, irá emitir uma pergunta para fazer a cópia dos dependentes para a matrícula nova de forma automática e orientando que este procedimento é necessário para a geração das despesas médicas corretamente na DIRF.



Macro desconhecida: 'rate'

FP1350 – Alteração Individual de Lotação

Linha de Produto:	Datasul
Segmento:	Capital Humano, C&P e Educacional
Módulo:	MFP - Folha de Pagamento
Função:	FP1350 – Alteração Individual de Lotação
Situação /Requisito:	Ao eliminar um registro do histórico de unidade de lotação do funcionário no programa Alteração Individual de Lotação - FP1350, o sistema apresenta a mensagem “A Unidade de Negócio não pode ser alterada no documento” indevidamente.
Solução /Implementação:	Foram efetuadas alterações no programa para que a mensagem não seja emitida indevidamente.



Macro desconhecida: 'rate'

FP0580 - Manutenção Categorias Salariais

Linha de Produto:	Datasul
Segmento:	Manufatura
Módulo:	MFP - Folha de Pagamento
Função:	FP0580 - Manutenção Categorias Salarais
Situação /Requisito:	Quando o dia fim período é alterado e o botão de confirmação é selecionado antes de clicar em "Tab" ou selecionar outro campo, o dia início período não é alterado.
Solução /Implementação:	Foi alterado o programa para que, ao confirmar, serão realizadas as ações que acontecem ao selecionar outro campo depois de ter selecionado o dia fim período.



Macro desconhecida: 'rate'

FP3660 - Relação de Depósitos Bancários

Linha de Produto:	Datasul
Segmento:	Manufatura
Módulo:	MFP - Folha de Pagamento
Função:	FP3660 - Relação de Depósitos Bancários
Situação/Requisito:	Estava sendo impresso o banco inconsistente em determinadas situações.
Solução /Implementação:	Ajustado para imprimir sempre o banco correto.

 Macro desconhecida: 'rate'

FP3020 - Cálculo Folha Normal

Linha de Produto:	Datasul
Segmento:	Capital Humano, C&P e Educacional
Módulo:	Folha de Pagamento
Função:	FP3020 - Cálculo Folha Normal
Situação /Requisito:	Funcionário foi admitido em fevereiro do ano corrente e com o parâmetro “Contrib. Sindical em Dia” desmarcado. No cálculo da folha normal de março, o sistema não está fazendo o desconto duas vezes da contribuição sindical.
Solução /Implementação:	Foram feitos ajustes no programa para os funcionários admitidos em fevereiro do ano corrente onde se o parâmetro “Contrib. Sindical em dia” estiver desmarcado, fará o desconto duas vezes, porém, se o parâmetro estiver marcado, fará o desconto apenas uma vez.


 Macro desconhecida: 'rate'

667566 MRH-9052 DT Gerador de Relatórios

FP4061 - Gerador de Relatórios

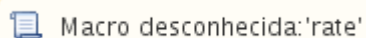
Linha de Produto:	Datasul
Segmento:	Capital Humano, C&P e Educacional
Módulo:	MFP - Folha de Pagamento
Função:	FP4061 - Gerador de Relatórios

Situação /Requisito:	Não estava sendo impresso o campo "Município" da aba "Cert. Civil" do programa FP1440 e o campo "Cidade Exterior" do programa FP1440A no relatório gerado em Excel quando selecionado na aba "Digitação" do programa FP4061.
Solução /Implementação:	Adicionada regra para imprimir ambos quando selecionados.

 Macro desconhecida: 'rate'

FP3020 - Calculo Folha Normal

Linha de Produto:	Datasul
Segmento:	Capital Humano, C&P e Educacional
Módulo:	MFP - Folha de Pagamento
Função:	FP3020 - Calculo Folha Normal
Situação /Requisito:	Na folha educacional, um dos contratos foi desligado no mês anterior, porém dentro do período ponto e outro contrato está ativo. Ao realizar o cálculo da folha normal, não é calculado os eventos de INSS, IRF, benefícios para o contrato centralizador.
Solução /Implementação:	Foram feitos ajustes para corrigir esta situação e calcular os eventos de INSS, IRF, etc, para o contrato centralizador.

 Macro desconhecida: 'rate'

ST0025 - Manutenção Controles por Risco

Linha de Produto:	Datasul
Segmento:	Capital Humano, C&P e Educacional
Módulo:	MST- Segurança do Trabalho
Função:	ST0025 - Manutenção Controles por Risco
Situação /Requisito:	Ao clicar no botão do zoom do programa ST0025, apresenta dificuldades de performance.
Solução /Implementação:	Ajustado para diminuir o tempo de espera ao abrir o zoom.



Macro desconhecida: 'rate'

FP1440 - Manutenção Pessoa Física

Linha de Produto:	Datasul
Segmento:	Manufatura
Módulo:	MFP - Folha de Pagamento
Função:	FP1440 - Manutenção Pessoa Física
Situação /Requisito:	<p>1 - Quando a pessoa física é de um país estrangeiro, o zoom do campo UF da página Cert. Civil só estava apresentando os estados referente ao país em questão se a pessoa física estiver sendo cadastrada, ou após o cadastro de outra pessoa nesse mesmo país.</p> <p>2 - Ao cadastrar o UF da certidão civil, estava sendo realizada uma validação, que estava verificando se esse estado registrado pertencia ao país do endereço da pessoa, sendo que o filtro de seleção de estados era baseado no país na aba cadastral, referente aos documentos.</p>
Solução /Implementação:	<p>1 - Ajustado para apresentar os estados referente ao país da pessoa física corretamente.</p> <p>2 - Alterado para verificar se o estado informado pertence ao país informado na aba cadastral, referente aos documentos.</p>



Macro desconhecida: 'rate'


FP6860 - Demonstrativo por Custos Rescisão

Linha de Produto:	Datasul
Segmento:	Capital Humano, C&P e Educacional
Módulo:	MFP - Folha de Pagamento
Função:	FP6860 - Demonstrativo por Custos Rescisão
Situação /Requisito:	No programa FP6860 estava ocorrendo divergência na geração da tabela dinâmica do Excel.
Solução /Implementação:	Ajustado para gerar a tabela dinâmica sem divergências.

 Macro desconhecida: 'rate'


FP3060 - Cálculo de Provisões

Linha de Produto:	Datasul
Segmento:	Capital Humano, C&P e Educacional
Módulo:	Folha de Pagamento
Função:	FP3060 - Cálculo de Provisões
Situação /Requisito:	Estava calculando com inconsistência a provisão acumulada de PLR dos funcionários admitidos no ano.
Solução /Implementação:	Foram feitos ajustes para corrigir a situação acima.

 Macro desconhecida: 'rate'

FP0024 - Manutenção Eventos Analíticos Por Empresa

Linha de Produto:	Datasul
Segmento:	Capital Humano, C&P e Educacional
Módulo:	MFP - Folha de Pagamento
Função:	FP0024 - Manutenção Eventos Analíticos por Empresa.
Situação /Requisito:	Ao adicionar um novo evento, estava sendo apresentado uma mensagem de inconsistência, informando que não existia nenhum evento disponível.
Solução /Implementação:	Corrigido para a mensagem de divergência não ser apresentada.

 Macro desconhecida: 'rate'

FP1500 - Funcionários

Linha de Produto:	Datasul
Segmento:	Manufatura
Módulo:	MFP - Folha de Pagamento
Função:	FP1500 - Funcionários
Situação /Requisito:	Ao tentar incluir um novo funcionário, estavam sendo apresentadas mensagens de inconsistência, quando essa é a primeira ação executado no FP1500.
Solução /Implementação:	Consertado o erro técnico que estava gerando mensagens de inconsistência.

 Macro desconhecida: 'rate'

FP3500 - Emissão Coletiva de Envelopes

Linha de Produto:	Datasul
Segmento:	Capital Humano, C&P e Educacional
Módulo:	MFP - Folha de Pagamento
Função:	FP3500 - Emissão Coletiva de Envelopes
Situação/Requisito:	Estava imprimindo os eventos sem ordenar por vencimentos e descontos.
Solução /Implementação:	Ajustado para organizar corretamente.



Macro desconhecida: 'rate'

FR0080 - Cálculo Individual de Férias

Linha de Produto:	Datasul
Segmento:	Manufatura
Módulo:	MFR - Férias e Rescisões
Função:	FR0080 - Cálculo Individual de Férias
Situação /Requisito:	Não estava aparecendo alguns funcionários, devido a uma lógica que visava dividir o carregamento dos funcionários em lotes de 100.
Solução /Implementação:	Removido lógica envolvendo o carregamento em lotes.



Macro desconhecida: 'rate'

FP5280 - Dependentes para IR

Linha de Produto:	Datasul
Segmento:	Capital Humano, C&P e Educacional
Módulo:	MFP - Folha de Pagamento
Função:	FP5280 - Dependentes para IR
Situação/Requisito:	O RTF estava sendo impresso com a logo e padrão de cores Datasul.
Solução /Implementação:	Atualizado para imprimir o RTF com a logo e padrão de cores TOTVS.



Macro desconhecida: 'rate'

FP1600 - Manutenção Histórico de Situações

Linha de Produto:	Datasul
Segmento:	Capital Humano, C&P e Educacional
Módulo:	MFP - Folha de Pagamento
Função:	FP1600 - Manutenção Histórico de Situações
Situação /Requisito:	<p>1 - Ao não possuir permissão para visualizar, ao salvar uma modificação em uma situação, mesmo sem alterar nada, o código CID era zerado.</p> <p>2 - Era exibido o CID por um momento no início e no final da execução, mesmo sem visualização.</p> <p>3 - Era possível alterar o CID quando existia permissão para visualizar, porém sem permissão para alterar.</p>
Solução /Implementação:	Ajustado para não ser possível salvar quando o usuário não possui permissão para visualizar ou alterar, e ajustado para o CID não ser exibido a nenhum momento quando parametrizado para não ser possível visualizar mesmo.



Macro desconhecida: 'rate'

FP1600 - Manutenção Histórico de Situações

Linha de Produto:	Datasul
Segmento:	Capital Humano, C&P e Educacional
Módulo:	MFP - Folha de Pagamento
Função:	FP1600 - Manutenção Histórico de Situações
Situação /Requisito:	Com o parâmetro "Libera Manutenção Situações Afastamento" marcado, está sendo apresentada uma mensagem de erro técnico ao tentar adicionar ou excluir uma situação de rescisão.
Solução /Implementação:	Ajustado para um código que não apresenta mensagens de erro técnico.



Macro desconhecida: 'rate'

FP3720 - Listagem Guia da GPS

Linha de Produto:	Datasul
Segmento:	Capital Humano, C&P e Educacional
Módulo:	MFP - Folha de Pagamento
Função:	FP3720 - Listagem Guia da GPS
Situação /Requisito:	Estava apresentando erro de compilação no Itanium devido a utilização de "\" na impressão de um arquivo.
Solução /Implementação:	Ajustado para utilizar "~\" no lugar de "\".



Acerto Réplica 13° Salário

Linha de Produto:	Datasul
Segmento:	Capital Humano, C&P e Educacional
Módulo:	MFP - Folha de Pagamento
Função:	Acerto Réplica 13° Salário
Situação /Requisito:	Quando há pagamento de 13° salário integral em Novembro, se no recálculo há diferença de valores, o sistema zera os valores que foram pagos em novembro na aba 13° Salário do programa Manutenção Informações Imposto de Renda - FP6020. Se eliminar o cálculo da folha de Dezembro, o sistema duplica os valores de 13° Salário no programa Manutenção Informações Imposto de Renda - FP6020, ele grava nas linhas de Novembro e Dezembro o valor integral recalculado.
Solução /Implementação:	Foi alterado o programa de acerto para replicar os valores do movimento calculado do funcionário para a aba 13° Salário do programa Manutenção Informações Imposto de Renda - FP6020.



FP1600 - Manutenção Histórico de Situações

Linha de Produto:	Datasul
Segmento:	Capital Humano, C&P e Educacional
Módulo:	MFP - Folha de Pagamento
Função:	FP1600 - Manutenção Histórico de Situações.
Situação /Requisito:	O funcionário só perde o direito as férias se tem afastamento maior que 180 dias no período aquisitivo, porém se o funcionário ficou afastado exatamente por 181 dias, descontados os dias pagos pela empresa, o sistema não está apresentando a mensagem de perda do período aquisitivo.
Solução /Implementação:	Foram feitos ajustes para corrigir a contagem dos dias de afastamento para perda de direito de férias conforme Art. 133, inciso IV da CLT - Não terá direito a férias o empregado que, no curso do período aquisitivo: IV - tiver percebido da Previdência Social prestações de acidente de trabalho ou de auxílio-doença por mais de 6 (seis) meses, embora descontínuos.



Macro desconhecida: 'rate'

3.11.2 Gestão de Pessoal - Manutenção - 12.1.17

Desenvolvimento de Pessoal - Manutenção - 12.1.17

DS0705 - Emite Avaliação Pessoal

Linha de Produto:	Datasul
Segmento:	Capital Humano, C&P e Educacional
Módulo:	MDS - Desenvolvimento de Pessoal
Função:	DS0705 - Emite Avaliação Pessoal
Situação /Requisito:	O programa DS0705 - Emite Avaliação Pessoal gera auto avaliação para funcionários que não foram selecionados na tela pelo usuário.
Solução /Implementação:	Foi alterado o programa para considerar os campos de filtro da pasta Seleção na leitura dos registros.



Macro desconhecida: 'rate'

Recrutamento e Seleção - Manutenção - 12.1.17

RS0585 - Documentação Funcionário

Linha de Produto:	Datasul
Segmento:	Capital Humano, C&P e Educacional
Módulo:	MRS - Recrutamento e Seleção
Função:	RS0585 - Documentação Funcionário
Situação /Requisito:	O programa RS0585 - Documentação Funcionário não lista o relatório para funcionário horista que teve alteração de turno.
Solução /Implementação:	Foi alterado o programa para imprimir as informações corretamente.



Macro desconhecida: 'rate'

RS0027 - Candidato Externo

Linha de Produto:	Datasul
Segmento:	Capital Humano, C&P e Educacional
Módulo:	Recrutamento e Seleção
Função:	RS0027 - Candidato Externo
Situação /Requisito:	O conteúdo do campo "Série TRCT/eSocial" está sendo replicado para o campo "Registro" na segunda vez em que a tela é salva. E quando o campo "Série TRCT/eSocial" é alterado, as informações no campo "Registro" são relacionadas (ligadas).
Solução /Implementação:	Foi alterado programa para salvar as informações corretamente.



Macro desconhecida: 'rate'

3.11.3 Portal HCM - Manutenção - 12.1.17

Minhas Férias

Linha de Produto:	Datasul
Segmento:	Capital Humano, C&P e Educacional
Módulo:	Portal HCM
Função:	Minhas Férias
Situação /Requisito:	A descrição do campo "Término das Férias" na tela "Imprimir Solicitações de Abono" está com o valor incorreto de "Data de Pagamento".
Solução /Implementação:	Foi alterada a descrição do campo em tela.



Macro desconhecida: 'rate'

Meus Dados x ESocial

Linha de Produto:	Datasul
Segmento:	Capital Humano, C&P e Educacional
Módulo:	Portal HCM
Função:	Meus Dados x ESocial
Situação /Requisito:	Não aparece a aba ESocial no portlet Meus Dados para o funcionário que está parametrizado com o tipo de acesso Estabelecimento.
Solução /Implementação:	Corrigido o produto para passar corretamente os parâmetros para validação de acesso dos usuários..

 Macro desconhecida: 'rate'

Minha Equipe

Linha de Produto:	Datasul
Segmento:	Capital Humano, C&P e Educacional
Módulo:	Portal HCM
Função:	Minha Equipe
Situação /Requisito:	Ao selecionar para exibir os funcionários inativos da equipe, o sistema continua exibindo somente os funcionários ativos.
Solução /Implementação:	Corrigido o produto para apresentar corretamente os funcionários ativos e inativos.

 Macro desconhecida: 'rate'

Recibo de Férias

Linha de Produto:	Datasul
Segmento:	Capital Humano, C&P e Educacional
Módulo:	Portal HCM
Função:	Recibo de Férias
Situação/Requisito:	Ao imprimir o recibo de férias o sistema apresenta lentidão e o recibo não é gerado.
Solução /Implementação:	Corrigido o produto para gerar corretamente o recibo de férias.




3.11.4 Responsabilidade Social - Manutenção - 12.1.17

Gestão Ambiental - Manutenção - 12.1.17

GAR060 - Estatísticas Notificações

Linha de Produto:	Datasul
Segmento:	Capital Humano, C&P e Educacional
Módulo:	Gestão Ambiental
Função:	GAR060 - Estatísticas Notificações
Situação /Requisito:	Ao acessar o programa GAR060 - Estatísticas Notificações , este libera a tela com duas possibilidades de estatísticas, no entanto, ao clicar em qualquer das duas opções, abre novamente a mesma tela e assim sucessivamente.
Solução /Implementação:	Foi alterado programa para apresentar somente a opção correta e chamar o relatório corretamente.



GA0095/GA0104/GA0008 - Manutenção Resíduos - Destino Ambiental - Manutenção Responsável GA

Linha de Produto:	Datasul
Segmento:	Capital Humano, C&P e Educacional
Módulo:	Gestão Ambiental
Função:	GA0095 – Manutenção Resíduos GA0104 – Destino Ambiental GA0008 – Manutenção Responsável GA
Situação /Requisito:	Ao incluir uma coleta ou fonte geradora no programa Manutenção Resíduos (GA0095), ou incluir um Destino no programa Destino Ambiental (GA0104) ou incluir um Responsável no programa Manutenção Responsável GA (GA0008) ocorre divergência "*** The value input for Tipo is not valid (71)".
Solução /Implementação:	Foram alterados os programas para que não ocorra divergências em tela, quando efetuar a inclusão dos registros.



Macro desconhecida: 'rate'

GAR033 – Relatório Objeto Causador Acidente e diversos outros programas

Linha de Produto:	Datasul
Segmento:	Capital Humano, C&P e Educacional
Módulo:	Gestão Ambiental
Função:	GAR033 – Objeto Causador Acidente e diversos outros programas
Situação /Requisito:	Nos relatórios GAR033, GAR004, GAR018, GAR019, GAR023, GAR021, GAR022, GAR006, GAR007 aparecem três classificações sendo a 1ª sempre o nome do programa e ao executá-lo abre o mesmo programa.
Solução /Implementação:	Foram alterados os relatórios de Gestão Ambiental para que apresente somente as opções de Listagem dos relatórios.



Macro desconhecida: 'rate'

Medicina do Trabalho - Manutenção - 12.1.17

MT0796 - Importação de Afastamento

Linha de Produto:	Datasul
Segmento:	Capital Humano, C&P e Educacional
Módulo:	MMT - Medicina do Trabalho
Função:	MT0796 - Importação de Afastamento
Situação /Requisito:	Quando o afastamento é importado pelo programa MT0796 - Importação de Afastamento, não é possível modificar o registro importado. A alteração é realizada na aba Atest. Ext do programa MT0728. Ao clicar em OK na tela, é apresentada a mensagem informando que o código do médico é inexistente.
Solução /Implementação:	Foi incluído no layout do programa MT0796 - Importação de Afastamento o código do registro MTB do médico.



Macro desconhecida: 'rate'

MT0552 - Série Histórico de Exames

Linha de Produto:	Datasul
Segmento:	Capital Humano, C&P e Educacional
Módulo:	MMT - Medicina do Trabalho
Função:	MT0552 - Série Histórico de Exames
Situação /Requisito:	O relatório permite ao usuário selecionar a ficha médica, no entanto, quando trata-se de um candidato no processo e seleção, o relatório não permite a geração das informações de exames desse candidato, sendo que o processo da ficha médica permanece com os exames do candidato cadastrado.
Solução /Implementação:	Foi alterado o relatório para que leia os exames do funcionário da época em que ele foi candidato.



Macro desconhecida: 'rate'

MT0529 - Relatório Atestados Emitidos (ASO)

Linha de Produto:	Datasul
Segmento:	Capital Humano, C&P e Educacional
Módulo:	MMT - Medicina do Trabalho
Função:	MT0529 - Relatório Atestados Emitidos (ASO)
Situação /Requisito:	No programa MT0529 - Relatório Atestados Emitidos (ASO), o sistema apresenta mensagem de inconsistência Progress.
Solução /Implementação:	Foi alterada a forma de inicialização dos valores dos campos finais de Funcionário e Unidade de Lotação.

 Macro desconhecida: 'rate'

MT0006 - Configurador Médico

Linha de Produto:	Datasul
Segmento:	Capital Humano, C&P e Educacional
Módulo:	MMT - Medicina do Trabalho
Função:	MT0006 - Configurador Médico
Situação /Requisito:	Quando não há registro no cadastro, o sistema apresenta mensagem de inconsistência Progress (71).
Solução /Implementação:	Foi alterado programa para não gerar inconsistência Progress.

 Macro desconhecida: 'rate'

MT0599 - Relatório Anual PCMSO

Linha de Produto:	Datasul
Segmento:	Capital Humano, C&P e Educacional
Módulo:	MMT - Medicina do Trabalho
Função:	MT0599 - Relatório Anual PCMSO
Situação /Requisito:	Ao gerar o relatório, o sistema repete as informações da coluna NO. ANUAL DE EXAMES REALIZADOS para a coluna "O. DE EXAMES PARA ANO SEGUINTE". O sistema não efetua a validação.
Solução /Implementação:	Foi alterado o programa para contabilizar os exames do ano seguinte tendo referência a "Data Refer. PCMSO" da pasta Parâmetros do relatório.



Macro desconhecida: 'rate'


MT0526 - Relatório Atestado Médico ASO

Linha de Produto:	Datasul
Segmento:	Capital Humano, C&P e Educacional
Módulo:	MMT - Medicina do Trabalho
Função:	MT0526 – Relatório Atestado Médico ASO
Situação /Requisito:	No programa Relatório Atestado Médico (ASO) (MT0526), nas gerações do ASO em padrão word a label é apresentada como C.G.C., sendo que o correto é apresentar como CNPJ.
Solução /Implementação:	Nos modelos do formato Word do programa, foram alteradas as labels dos campos que estão C.G.C. para C.N.P.J.



MT0030 - Manutenção Exames por Paciente

Linha de Produto:	Datasul
Segmento:	Capital Humano, C&P e Educacional
Módulo:	MST - Medicina do Trabalho
Função:	MT0030 - Manutenção Exames por Paciente
Situação /Requisito:	Sistema altera a gravidade do exame médico de "Alterado" para "Normal" no programa MT0030, após preencher o "Resultado" e acessar novamente o exame médico incluso.
Solução /Implementação:	Foi alterado programa MT0030 para quando a gravidade do exame for diferente da gravidade do resultado do exame, será apresentada uma mensagem questionando ao usuário se deseja atualizar a informação do exame.



MT0599 - Relatório Anual PCMSO

Linha de Produto:	Datasul
Segmento:	Capital Humano, C&P e Educacional
Módulo:	Medicina do Trabalho
Função:	MT0599 – Relatório Anual PCMSO
Situação /Requisito:	Ao fazer a geração do relatório via RPW, o programa Relatório Anual PCMSO (MT0599) não está fazendo a geração no diretório "spool" do servidor.
Solução /Implementação:	Foi ajustado o programa Relatórios Exames Complementares (MT0599), para que faça a geração via RPW, no diretório "spool" do servidor.



Macro desconhecida: 'rate'

Segurança do Trabalho - Manutenção - 12.1.17

ST0050 - Mandatos da CIPA

Linha de Produto:	Datasul
Segmento:	Capital Humano, C&P e Educacional
Módulo:	MST - Segurança do Trabalho
Função:	ST0050 - Mandatos da CIPA
Situação /Requisito:	O sistema valida se o representante já tinha sido reeleito em todos os casos, quando a validação não deveria ser feita para representante empregador.
Solução /Implementação:	Foi alterado para a validação não se aplicar para representante empregador.



Macro desconhecida: 'rate'

ST0025 - Manutenção Controles por Risco

Linha de Produto:	Datasul
Segmento:	Capital Humano, C&P e Educacional
Módulo:	MST- Segurança do Trabalho
Função:	ST0025 - Manutenção Controles por Risco
Situação/Requisito:	Ao executar o zoom, apresenta dificuldades de performance.
Solução/Implementação:	Foi alterado para buscar somente os campos necessários.



Macro desconhecida: 'rate'

ST0574 - EPIs Prazo Utilização Vencido

Linha de Produto:	Datasul
Segmento:	Capital Humano, C&P e Educacional
Módulo:	MST - Segurança do Trabalho
Função:	ST0574 - EPIs Prazo Utilização Vencido
Situação /Requisito:	No programa EPIs Prazo Utilização Vencido - ST0574, apresenta o EPI como vencido, sendo que o EPI não está vencido.
Solução /Implementação:	Foi alterado o programa para que apresente o EPI de acordo com o que o usuário parametrizou.

 Macro desconhecida: 'rate'

ST0596 - Relatório Entrega EPI (Coletivo)

Linha de Produto:	Datasul
Segmento:	Capital Humano, C&P e Educacional
Módulo:	Segurança do Trabalho
Função:	ST0596 - Relatório Entrega EPI (Coletivo)
Situação/Requisito:	Problema de performance ao trocar para a pasta de Digitação.
Solução /Implementação:	Foi alterado programa para melhorar a performance na leitura das tabelas.

 Macro desconhecida: 'rate'

ST0012 - Atividades por Funcionário

Linha de Produto:	Datasul
Segmento:	Capital Humano, C&P e Educacional
Módulo:	MST - Segurança do Trabalho
Função:	ST0012 - Atividades por Funcionário
Situação /Requisito:	O programa ST0012 - Atividades por Funcionário não exibe as pendências de treinamentos que o funcionário possui.
Solução /Implementação:	Foi alterado programa para apresentar o 'browser' com as informações dos cursos pendentes do funcionário.



Macro desconhecida: 'rate'

ST0590 - PPRA

Linha de Produto:	Datasul
Segmento:	Capital Humano, C&P e Educacional
Módulo:	MST - Segurança do Trabalho
Função:	ST0590 - PPRA
Situação /Requisito:	Ao gerar o arquivo PPRA (Excel), na pasta Reconhecimento, o campo "Itens" fica desconfigurado.
Solução /Implementação:	Foi alterado programa para carregar a informação do código da unidade de medida, conforme já feito na planilha "Monitoramento".



Macro desconhecida: 'rate'

ST0090 - Laudo Ambiental

Linha de Produto:	Datasul
Segmento:	Capital Humano, C&P e Educacional
Módulo:	MST - Segurança do Trabalho
Função:	ST0090 - Laudo Ambiental
Situação /Requisito:	O sistema não permite desvincular o Agente de Risco do Laudo Ambiental.
Solução /Implementação:	Foi alterada a mensagem para que o usuário tenha um melhor entendimento da ação que deverá ter.



Macro desconhecida: 'rate'

ST0050 - Mandatos da CIPA

Linha de Produto:	Datasul
Segmento:	Capital Humano, C&P e Educacional
Módulo:	MST - Segurança do Trabalho
Função:	ST0050 - Mandatos da CIPA
Situação /Requisito:	Na tela ST0050C, depois de registrar o motivo da estabilidade CIPA, o sistema não atualiza a Data término no programa FP3800 - Manutenção Informações Funcionário.
Solução /Implementação:	Foi retirado o tratamento que registra o fim da estabilidade com a informação da data de término do componente CIPA.



Macro desconhecida: 'rate'

ST0791 - Avaliação EPI


Linha de Produto:	Datasul
Segmento:	Capital Humano, C&P e Educacional
Módulo:	MST - Segurança do Trabalho
Função:	ST0791 - Avaliação EPI
Situação /Requisito:	Ao executar o programa ST0791 - Avaliação EPI , o sistema não realiza a importação da Avaliação do EPI, apresentando a mensagem: Funcionário inexistente.
Solução /Implementação:	Foi alterado o programa para buscar o estabelecimento da posição correta.



Macro desconhecida: 'rate'

ST0090 - Laudo Ambiental

Linha de Produto:	Datasul
Segmento:	Capital Humano, C&P e Educacional
Módulo:	MST - Segurança do Trabalho
Função:	ST0090 - Laudo Ambiental
Situação /Requisito:	Ao efetuar a cópia da ocorrência corrente de um Laudo Ambiental - ST0090, o sistema não atualiza as informações em todas as pastas do grupo homogêneo (ST0020).
Solução /Implementação:	Foi alterado o programa para copiar as informações das pastas do grupo homogêneo corretamente.



ST0413 - Reuniões Brigada

Linha de Produto:	Datasul
Segmento:	Capital Humano, C&P e Educacional
Módulo:	Segurança do Trabalho.
Função:	ST0413 - Reuniões Brigada
Situação /Requisito:	Executado o programa ST0413 selecionando o arquivo modelo em RTF "ModeloRTF000.rtf", a descrição da reunião é apresentada de forma desconfigurada. Mesmo selecionando a mesma e configurando para texto justificado no word, o texto não é modificado continuando incorreto.
Solução /Implementação:	Alterado programa para considerar a configuração feita no modelo do arquivo RTF (justificada).




ST0590 - PPRA

Linha de Produto:	Datasul
Segmento:	Capital Humano, C&P e Educacional
Módulo:	MST - Segurança do Trabalho
Função:	ST0590 - PPRA
Situação /Requisito:	O programa PPRA está com baixa performance.
Solução /Implementação:	Foi alterado o programa para usar tabela temporária para fazer a leitura dos registros.



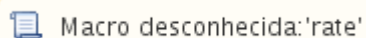
ST0590 - PPRA

Linha de Produto:	Datasul
Segmento:	Capital Humano, C&P e Educacional
Módulo:	Segurança do Trabalho
Função:	ST0590 - PPRA
Situação/Requisito:	Descrição do Cargo da pasta "Reconhecimento" está incorreta.
Solução /Implementação:	Foi alterado programa para buscar a informação do cargo corretamente.



ST0050 – Mandatos da CIPA

Linha de Produto:	Datasul
Segmento:	Capital Humano, C&P e Educacional
Módulo:	Segurança do Trabalho.
Função:	ST0050 – Mandatos da CIPA.
Situação /Requisito:	O programa Mandatos da CIPA (ST0050) não permite incluir o componente CIPA quando intercala mandatos, ora como representante pelo empregador ora como representante pelos funcionários.
Solução /Implementação:	Foi alterado o programa para que a validação de mandatos consecutivos funcione somente para mandatos como representante dos empregados.



3.12 Saúde - Manutenção - 12.1.17

3.12.1 Foundation - Manutenção - 12.1.17

Importação Arquivo de Conferência SIB

Linha de Produto:	Datasul
Segmento:	Saúde
Módulo:	Gestão de Planos de Saúde
Função:	HTZ - Upload (retorno conferência)
Situação:	Ao realizar a importação de arquivos de conferência do SIB no Foundation, o arquivo ficava com status "EM PROCESSAMENTO" e não importava os dados.
Solução:	Realizada alteração para que o sistema atualize as informações do processamento do arquivo de forma padrão.



Macro desconhecida: 'rate'

Importação de Arquivo RPX no Unicoo

Linha de Produto:	Datasul
Segmento:	Saúde
Módulo:	Gestão Planos de Saúde
Função:	HTZ - Upload (SIB)
Situação:	Na importação de arquivos mensais de retorno da ANS, os arquivos importados estavam com status de "running", e os dados não eram gravados na base do Unicoo.
Solução:	Realizada alteração para que o sistema realize a atualização correta dos arquivos conforme processo existente, e importe os dados para a base do Unicoo.



Macro desconhecida: 'rate'

Devolução de Glosas do PTU em Solicitação de Procedimentos TISS

Linha de Produto:	Datasul
Segmento:	Saúde
Módulo:	Gestão de Planos de Saúde
Função:	HTZ - TISSolicitacaoProcedimentoV_3_03_01WS
Situação:	Ao realizar uma solicitação de procedimento para um beneficiário de intercâmbio por meio o WEBServices da TISS (TISSSolicitacaoProcedimentoV_3_03_01WS), onde a Unimed Origem do beneficiário respondia a guia como negada, nem o código nem a descrição da negativa do movimento eram encaminhados na resposta para o prestador, mesmo com essas informações vindas do PTU e gravadas na base.
Solução:	Realizado ajuste no programa para que consulte também, as mensagens de erro do PTU para devolver no bloco "motivosNegativa" do XML.



Macro desconhecida: 'rate'

Triangulação Ordem Serviço

Linha de Produto:	Datasul
Segmento:	Saúde
Módulo:	Gestão de Planos de Saúde
Função:	HTZ - Ordem Serviço
Situação:	Na resposta automática da ordem de serviço de triangulação, o sistema não encaminhava o número da transação da Unimed Solicitante.
Solução:	Realizada alteração para que o sistema encaminhe o número da transação da Unimed Solicitante corretamente.



Macro desconhecida: 'rate'

Upload de arquivo XML TISS

Linha de Produto:	Datasul
Segmento:	Saúde
Módulo:	Gestão de Planos de Saúde
Função:	HTZ - Upload TISS
Situação:	Inconformidade no upload do XML TISS versão 3.03.01 quando realizada a verificação das regras por tipo de atendimento. Caso relativo a uma destas regras, o sistema não retornava a causa e informava que o arquivo foi aceito e com o número de protocolo igual a "null".
Solução:	Realizado ajuste nas regras de validação para que retorne a glosa e motivo da validação.



Inconsistência de Casting na Importação do Recurso de Glosa

Linha de Produto:	Datasul
Segmento:	Saúde
Módulo:	Gestão de Planos de Saúde
Função:	HTZ - Importação Recurso de Glosa
Situação:	Ao importar um recurso de glosa pelo Foundation, ocorria inconsistência de conversão de tipos e o arquivo não era importado.
Solução:	Realizado ajuste no programa de importação de recurso de glosa e alterado o tipo de conversão de "CtoRecursoGlosaOdonto" para "CtmRecursoGlosa".



Upload XML Gera Erro 1307 Incorretamente

Linha de Produto:	Datasul
Segmento:	Saúde
Módulo:	Gestão Planos de Saúde
Função:	HTZ - Upload XML - Foundation
Situação:	Ao realizar o upload de arquivos XML, onde o número da guia era muito grande, era gerado erro 1307 incorretamente.
Solução:	Realizados ajustes nas validações do número da guia no momento do upload.



Ordem Dados Arquivo SIB Unicoo

Linha de Produto:	Datasul
Segmento:	Saúde
Módulo:	Gestão de Planos de Saúde
Função:	HTZ - Geração SIB
Situação:	Para o sistema Unicoo, o Foudation gerava os dados no arquivo do SIB de forma não padrão.
Solução:	<p>Realizada alteração para que o sistema gere no arquivo os dados conforme a seguinte ordem:</p> <ul style="list-style-type: none"> • Inclusões; • Retificações; • Reativações; • Cancelamentos; • Alterações Contratuais.



Macro desconhecida: 'rate'

3.12.2 Oficial GPS - Manutenção - 12.1.17

E-SET - Exportação de Produto - Manutenção - 12.1.17

Exportação A100 com R102 Duplicado

Linha de Produto:	Datasul
Segmento:	Saúde
Módulo:	Gestão de Planos de Saúde
Função:	E-SET - Exportação de Repasse - E-SET - 4 - B
Situação:	Na exportação de repasse quando existiam varias propostas para o mesmo contrato, o sistema duplicava os registros 102 e 103.
Solução/:	Realizada alteração para que nesses casos, os sistema agrupe todos os beneficiários em um único registro 102 e vários registros 103, conforme manual da Unimed do Brasil.



Macro desconhecida: 'rate'

Exportação Contratos A300

Linha de Produto:	Datasul
Segmento:	Saúde
Módulo:	Gestão de Planos de Saúde
Função:	E-set - Exportação de Produto (SET-3-B)
Situação:	Na exportação de A300, quando existiam contratos com o mesmo número em modalidades diferentes, apenas o primeiro contrato era exportado.
Solução:	Realizada alteração para que o sistema exporte todos os contratos selecionados.



Macro desconhecida: 'rate'

Modalidade e Proposta Zeradas Balance Line

Linha de Produto:	Datasul
Segmento:	Saúde
Módulo:	Gestão de Planos de Saúde
Função:	E-SET - Balance Line Produto (SET-8-B)
Situação:	Na exportação de balance line de produto, o sistema não encontrava o termo de adesão do beneficiário, gerando inconsistência na exportação.
Solução:	Realizada alteração na pesquisa do termo no momento da exportação dos dados.



Macro desconhecida: 'rate'

Timeout no E-SET-3-B

Linha de Produto:	Datasul
Segmento:	Saúde
Módulo:	Gestão de Planos de Saúde
Função:	E-SET - Exportação de Produto (SET-3-B)
Situação:	Ao realizar a Exportação de Produto por meio do Serious Client (SET - 3 - B), era apresentada inconsistência de time-out.
Solução:	Realizado ajuste no programa para evitar o time-out.



Macro desconhecida: 'rate'

Importar Beneficiário de Repasse

Linha de Produto:	Datasul
Segmento:	Saúde
Módulo:	Gestão de Planos de Saúde
Função:	E-set - Importação De Repasse
Situação:	Ao importar o repasse em casos que o beneficiário possuísse o nome com um número de caracteres superior a 40, o sistema importava com o nome abreviado.
Solução:	Realizado ajuste para só utilizar o nome abreviado quando o nome completo exceder 70 caracteres, que é o limite definido no banco de dados.



Macro desconhecida: 'rate'

HAC - Automação de Consultório - Manutenção - 12.1.17

Tolerância glosa 34

Linha de Produto:	Datasul
Segmento:	Saúde
Módulo:	Gestão de Planos de Saúde
Função:	HAC - Manutenção Transação Manual - Chamador - Tele - Atendimento - HAC0110J
Requisito:	É necessário não criar a glosa 34 (VALOR-INCORRETO), nos casos onde não foi atingida uma tolerância parametrizada.
Implementação:	Nos programas AC0011R e AC0012R, foram incluídos os pontos de CPC "ANTES-GRAVAR".
Conversores e Parâmetros:	AC0011R - ENTRADA tmp-cpc-ac0011r-entrada.dt-realizacao tmp-cpc-ac0011r-entrada.vl-cobrado tmp-cpc-ac0011r-entrada.vl-taxa-out-uni-cobrado tmp-cpc-ac0011r-entrada.vl-taxa-out-principal tmp-cpc-ac0011r-entrada.vl-taxa-out-uni-auxi tmp-cpc-ac0011r-entrada.vl-principal tmp-cpc-ac0011r-entrada.vl-auxiliar tmp-cpc-ac0011r-entrada.cd-unidade-prest-exec tmp-cpc-ac0011r-entrada.cd-prestador-executante tmp-cpc-ac0011r-entrada.cd-unidade tmp-cpc-ac0011r-entrada.cd-unidade-prestadora tmp-cpc-ac0011r-entrada.cd-transacao tmp-cpc-ac0011r-entrada.nr-serie-doc-original tmp-cpc-ac0011r-entrada.nr-doc-original tmp-cpc-ac0011r-entrada.nr-doc-sistema tmp-cpc-ac0011r-entrada.nr-processo tmp-cpc-ac0011r-entrada.nr-seq-digitacao AC0011R - SAÍDA

tmp-cpc-ac0011r-saida.vl-principal
 tmp-cpc-ac0011r-saida.vl-auxiliar
 tmp-cpc-ac0011r-saida.vl-taxa-out-principal
 tmp-cpc-ac0011r-saida.vl-taxa-out-uni-auxi
 tmp-cpc-ac0011r-saida.lg-troca-valores
 AC0012R
 tmp-cpc-ac0012r-entrada.dt-realizacao
 tmp-cpc-ac0012r-entrada.vl-cobrado
 tmp-cpc-ac0012r-entrada.vl-taxa-out-uni-cobrado
 tmp-cpc-ac0012r-entrada.vl-taxa-out-principal
 tmp-cpc-ac0012r-entrada.vl-taxa-out-uni-auxi
 tmp-cpc-ac0012r-entrada.vl-principal
 tmp-cpc-ac0012r-entrada.vl-auxiliar
 tmp-cpc-ac0012r-entrada.cd-unidade-prest-exec
 tmp-cpc-ac0012r-entrada.cd-prestador-executante
 tmp-cpc-ac0012r-entrada.cd-unidade
 tmp-cpc-ac0012r-entrada.cd-unidade-prestadora
 tmp-cpc-ac0012r-entrada.cd-transacao
 tmp-cpc-ac0012r-entrada.nr-serie-doc-original
 tmp-cpc-ac0012r-entrada.nr-doc-original
 tmp-cpc-ac0012r-entrada.nr-doc-sistema
 tmp-cpc-ac0012r-entrada.nr-processo
 tmp-cpc-ac0012r-entrada.nr-seq-digitacao
 AC0012R - SAÍDA
 tmp-cpc-ac0012r-saida.vl-principal
 tmp-cpc-ac0012r-saida.vl-auxiliar
 tmp-cpc-ac0012r-saida.vl-taxa-out-principal
 tmp-cpc-ac0012r-saida.vl-taxa-out-uni-auxi
 tmp-cpc-ac0012r-saida.lg-troca-valores



Macro desconhecida: 'rate'

Permissão de Exclusão de Biometria de Beneficiário

Linha de Produto:	Datasul
Segmento:	Saúde
Módulo:	Gestão de Planos de Saúde
Função:	HAC - Manutenção Biometria Beneficiario - AC0410J
Situação:	Ao acessar o programa AC0410J, não era possível excluir o registro da biometria do beneficiário, pois o botão da exclusão estava desabilitado.
Solução:	Realizada a inclusão da permissão para exclusão do registro de biometria do beneficiário.



Macro desconhecida: 'rate'

Aprimoramento de Performance do Processo

Linha de Produto:	Datasul
Segmento:	Saúde
Módulo:	Gestão de Planos de Saúde
Função:	HAC - Desbloqueio/Troca Senha Prest./Clinica – HC0210J
Situação:	O processo de troca de senha apresentava dificuldade de desempenho.
Solução:	Realizado ajuste na lógica responsável pela troca da senha.



Macro desconhecida: 'rate'

Performance ao Abrir Tela AC0110U

Linha de Produto:	Datasul
Segmento:	Saúde
Módulo:	Gestão de Planos de Saúde
Função:	HAC - Justificativas de Acesso sem Cartão e Autenticação Biométrica - AC0110U
Situação:	O programa de 'Justificativas de Acesso sem Cartão e Autenticação Biométrica' (AC0110U) apresentava dificuldade de desempenho na inicialização da tela, pois realiza a busca de todos os registros da base no carregamento.
Solução:	Alterado o programa para que em sua inicialização não realize a busca dos dados.



Macro desconhecida: 'rate'

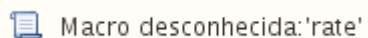
Inclusão de Terminologia de Tipo de Atendimento TISS

Linha de Produto:	Datasul
Segmento:	Saúde
Módulo:	Gestão de Planos de Saúde
Função:	HAC – Terminologia Tp. Atendimento TISS (Tab. 50) - HAC0310N
Situação:	Ao incluir uma nova terminologia de tipo de atendimento com o mesmo tipo de atendimento Padrão, o programa apresentava uma mensagem informando que: "Tipo de Atendimento Padrao TISS ja cadastrado."
Solução:	Foi ajustado o processo removendo a validação para permitir a inclusão de mais de um registro do mesmo tipo.



Registro de Consulta Retroativa entra no Sistema com Período Incorreto

Linha de Produto:	Datasul
Segmento:	Saúde
Módulo:	Gestão de Planos de Saúde
Função:	HAC - Registro de Consulta Médica - WAC0067A
Situação:	Ao registrar um consulta médica com data de realização retroativa, o sistema considerava o período da data de realização, e não o período vigente no momento do registro.
Solução:	Realizados ajustes nas rotinas de busca do período.



Inconsistência na Restrição de Movimentos com Glosa 8

Linha de Produto:	Datasul
Segmento:	Saúde
Módulo:	Gestão de Planos de Saúde
Função:	HAC - Consultas Médicas (Autorizador)
Situação:	Ao realizar o registro de consulta para os movimentos de reconsulta que geram glosa 8, não era restringida a entrada do movimento conforme parametrização de ação de glosas.
Solução:	Realizados ajustes nas rotinas de validação de glosa.



Inconsistência Cadastro de Menu - AC0110S

Linha de Produto:	Datasul
Segmento:	Saúde
Módulo:	Gestão de Planos de Saúde
Função:	HAC - Controle de Beneficiários sem Cartão/Biometria - AC0110S
Situação:	Ao acessar o programa AC0110S, era apresentada uma mensagem informando que “Não existe programa cadastrado com código ou nome externo igual a HAC.AC0110SInfo”.
Solução:	Realizado ajuste no cadastro de menu.



HAF - Emissão de Arquivos Fiscais - Manutenção - 12.1.17

Ajustes SIP

Linha de Produto:	Datasul
Segmento:	Saúde
Módulo:	Gestão de Planos de Saúde
Função:	HAF - Manutenção Geração SIP - AF0910C
Situação:	<ol style="list-style-type: none"> 1. Na procedure "p-calcula-despesas", o sistema comparava o código da modalidade com o campo "cd-mediocupa" da tabela "paramecp". O correto é comparar o campo "tipo de medicina". 2. Só eram considerados movimentos em que o campo "cd-tipo-pagamento", das tabelas "movimen-proced-nota" e "movimen-insumo-nota", possuía valor zero. Quando ocorria glosa, esse campo poderia possuir valor "1" (desconsiderar pagamento), e ainda assim existir valor pago.
Solução:	Realizadas alterações no programa API-GERA-DADOS-SIP.P, para a solução das situações descritas.



Macro desconhecida: 'rate'

Inconsistência na Geração dos Arquivos RPC

Linha de Produto:	Datasul
Segmento:	Saúde
Módulo:	Gestão de Planos de Saúde
Função:	HAF - Geração de Arquivos RPC - AF0510P
Situação:	Não conformidade de layout na geração do arquivo RPC.
Solução:	Realizado ajuste no layout de impressão dos arquivos RPC.




Macro desconhecida: 'rate'

Novo Ponto de CPC no Envio Dados ANS Complemento


Linha de Produto:	Datasul							
Segmento:	Saúde							
Módulo:	Gestão de Planos de Saúde							
Função:	HAF - Geração XML Envio de Dados ANS - AF0410A							
Requisito:	Incluir novas informações na CPC-BOTISSENVIODADOSANS, para que o cliente possa desenvolver a lógica específica.							
Implementação:	<p>Alteração da include CPC-BOTISSENVIODADOSANS.I, para a inclusão do campo na tabela de entrada da CPC referente ao tipo de registro da geração do XML.</p> <table border="1"> <thead> <tr> <th>Campo</th> <th>Tipo</th> </tr> </thead> <tbody> <tr> <td>tmp-cpc-botissenviodados-entrada.ind-tip-reg</td> <td>char</td> </tr> <tr> <td>tmp-cpc-botissenviodados-entrada.nr-rowid-docto-monit-ans</td> <td>as rowid</td> </tr> </tbody> </table> <p>Alteração da Procedure chama-cpc-antes-atribui-cpf no programa BOTISSENVIODADOSANS.P, para enviar para a CPC os campos chave da tabela docrecon:</p> <ul style="list-style-type: none"> • cd-unidade; • cd-unidade-prestadora; • cd-transacao; • nr-serie-doc-original; • nr-doc-original; • nr-doc-sistema. <p>Por meio da chave, o cliente consegue, dentro da CPC, acessar o período do movimento (docrecon.dt-anoref e docrecon.nr-perref).</p>		Campo	Tipo	tmp-cpc-botissenviodados-entrada.ind-tip-reg	char	tmp-cpc-botissenviodados-entrada.nr-rowid-docto-monit-ans	as rowid
Campo	Tipo							
tmp-cpc-botissenviodados-entrada.ind-tip-reg	char							
tmp-cpc-botissenviodados-entrada.nr-rowid-docto-monit-ans	as rowid							

Enviar também para a CPC as informações referentes ao tipo de registro (docto-monit-ans.ind-tip-reg) e o ID do registro da tabela docto-monit-ans.

 Macro desconhecida: 'rate'

Inconsistência no Valor Apresentado na Coluna "Saldo Titulo EMS"

Linha de Produto:	Datasul
Segmento:	Saúde
Módulo:	Gestão de Planos de Saúde
Função:	HAF - Relatório Previsão de Eventos Sinistros Liquidar - DIOPS - F0810M
Situação:	Ocorria inconsistência no valor apresentado na coluna "Saldo Titulo EMS".
Solução:	Foi realizado ajuste na rotina responsável por alimentar o campo "Saldo Titulo EMS", para considerar o valor total da implantação do título.

 Macro desconhecida: 'rate'

Número do Produto Origem para Beneficiários com o Motivo de Inclusão Diferente de "Inclusão por Portabilidade de Plano"

Linha de Produto:	Datasul
Segmento:	Saúde
Módulo:	Gestão de Planos de Saúde
Função:	HAF - Geração do SIB
Situação:	Ao gerar SIB, o sistema enviava o "Número do Produto Origem" para beneficiários que continham o "Motivo de Inclusão" diferente de "Inclusão por portabilidade de plano".
Solução:	Realizado ajuste na lógica responsável pela geração do SIB.



Macro desconhecida: 'rate'

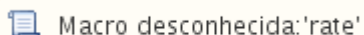
Inconsistência na Geração dos Relatórios de Erros do Envio de Dados ANS

Linha de Produto:	Datasul
Segmento:	Saúde
Módulo:	Gestão de Planos de Saúde
Função:	HAF - Geração XML Envio de Dados ANS - AF0410A
Situação:	Ao gerar os dados onde os movimentos não continham a data de realização informada, o arquivo de acompanhamento imprimia a mensagem "?".
Solução:	Realizado ajuste nas rotinas de geração de dados para tratar datas em branco.

 Macro desconhecida: 'rate'

Identificação de Beneficiários era Duplicada Quando o Contrato Estava Renovado

Linha de Produto:	Datasul
Segmento:	Saúde
Módulo:	Gestão de Planos de Saúde
Função:	HAF - Relatório de Identificação de Beneficiários (RN 389) - AF0120A
Situação:	O Relatório de Identificação de Beneficiários (RN 389) (AF0120A), gerava dados em duplicidade quando o termo do beneficiário foi renovado mais de uma vez.
Solução:	Foi realizado o ajuste na leitura e impressão dos dados na geração do relatório.

 Macro desconhecida: 'rate'

Ajuste no Zoom de Busca de Grupo de Prestador no AF0410A

Linha de Produto:	Datasul
Segmento:	Saúde
Módulo:	Gestão de Planos de Saúde
Função:	HAF - Geração XML Envio de Dados ANS - AF0410A
Situação:	Na tela de seleção do AF0410A, ao acessar o zoom para busca de Grupo de Prestadores, o sistema exibia as telas de busca atrás da tela de seleção, gerando inconsistência no processo.
Solução:	Realizado ajuste nas telas de busca e seleção.



Adicionar Índice para Aprimorar Performance do Processo

Linha de Produto:	Datasul
Segmento:	Saúde
Módulo:	Gestão de Planos de Saúde
Função:	HAF - Relatório de Partos (RN368) – HAF0110Y
Situação:	Ao utilizar a seleção ampla de prestadores, o processo apresentava dificuldade de desempenho.
Solução:	Adicionado o índice na tabela do banco de dados que contempla a cláusula utilizada para a busca de movimentos.



Emitir Registros de Retificação

Linha de Produto:	Datasul
Segmento:	Saúde
Módulo:	Gestão de Planos de Saúde
Função:	HAF - Geração do SIB
Situação:	Flexibilização do SIB não emitia a carteira do beneficiário corretamente.
Solução:	Realizado ajuste na lógica responsável pela geração de registros de flexibilização.



Contagem Eventos de Mamografia

Linha de Produto:	Datasul
Segmento:	Saúde
Módulo:	Gestão de Planos de Saúde
Função:	HAF – Manutenção Geração SIP – AF0910C
Situação:	O relatório de acompanhamento da quantidade de eventos do SIP, não recebia a quantidade de eventos do Item Assistencial Exames – 10.1 Mamografia em mulher de 50 a 69 anos.
Solução:	Foram realizadas alterações na geração do relatório de acompanhamento da quantidade de eventos do SIP, para apresentar a quantidade de eventos do Item Assistencial Exames – 10.1 Mamografia em mulher de 50 a 69 anos.



Macro desconhecida: 'rate'

HAT - Atendimento ao Público - Manutenção - 12.1.17

Ajustes Consulta Dados do Beneficiário

Linha de Produto:	Datasul
Segmento:	Saude
Módulo:	Gestão de Planos de Saúde
Função:	HAT - Consulta Dados do Beneficiario - AT0110R
Situação:	Ao realizar uma transação de consulta de dados do beneficiário, o XML de requisição era preenchido com espaços em branco no nome e no sobrenome do usuário, ocorrendo inconsistência de hash.
Solução:	Foi ajustada a API de solicitação para não enviar espaços em branco desnecessários para o XML de requisição.

PTU 6.0 - Químico - Campos Total Dosagem e Unidade de Medida Disponíveis na Digitação

Linha de Produto:	Datasul
Segmento:	Saúde
Módulo:	Gestão de Planos de Saúde
Função:	HAT - Manutenção Autorização Guias – HAT0110Z
Situação:	Os campos Total Dosagem e Unidade de Medida, não estavam disponíveis para digitação no programa de digitação de guias. Estes campos são enviados por meio do PTU On-line (totalDosagem e unMedicamento), porém não era possível informá-los no momento da digitação. Era necessário inserir estes dois campos no programa de manutenção de guias para a digitação e armazenamento da informação.
Solução:	Foram incluídos os campos Unidade de Medida e Total Dosagem no programa de Manutenção Autorização de Guias, tela Dados Quimioterapia. Estes dois campos estão disponíveis na consulta, alteração e inclusão de guia. Essa informação fica a nível de insumo.

Ajustes Consulta de Transações Respondidas pelo WSD (A1100)

Linha de Produto:	Datasul
Segmento:	Saúde
Módulo:	Gestão de Planos de Saúde
Função:	HAT - Consulta de Transações Respondidas pelo WSD - AT0110X
Situação:	Ao realizar uma consulta de transações respondidas pelo WSD, o programa acusava inconsistência de comunicação.
Solução:	Foram ajustados os programas do GPS e do Foundation responsáveis pelo A1100 para tratar corretamente o envio e o retorno da comunicação com o WSD.



Macro desconhecida: 'rate'

Ajuste na Rotina de Validação de Dias de Validade de um Procedimento

Linha de Produto:	Datasul
Segmento:	Saúde
Módulo:	Gestão de Planos de Saúde
Função:	HAT - Manutenção Autorização Guias
Situação:	O sistema gerava a classe de erro 8 (Procedimento não Pode ser Repetido) de forma indevida. Guias solicitadas via FOUNDATION ficavam com status Negada no módulo AT. Quando solicitado várias vezes uma quantidade inferior a quantidade máxima, para um mesmo beneficiário e procedimento no mesmo dia, era autorizado sem considerar a quantidade máxima na regra (Plano x Modulo x Procedimento), para o módulo selecionado.
Solução:	Foi ajustado a rotina de validação para não apagar os registros do dia solicitado.

Exibição de Pacotes de Substituição no AT0110Z

Linha de Produto:	Datasul
Segmento:	Saúde
Módulo:	Gestão de Planos de Saúde
Função:	HAT - Manutenção Autorização Guias - AT0110Z
Situação:	Na digitação de guias do AT, o grid de pacotes exibia os pacotes de substituição, mas o conceito de pacotes de substituição é utilizado no autorizador, desta forma não há necessidade de exibir estes pacotes na digitação de guias do AT.
Solução:	Realizada a alteração no programa que apresenta em tela os pacotes para a seleção do usuário, caso o pacote esteja parametrizado com o conceito de substituição de código e Perm. Susbt Codigo, o sistema não disponibiliza este pacote para a seleção do usuário.



Macro desconhecida: 'rate'

Priorizar Parametrização de Mensagens de Erro Adequadamente

Linha de Produto:	Datasul
Segmento:	Saúde
Módulo:	Gestão de Planos de Saúde
Função:	HAT - Manutenção Autorização Guias – HAT0110Z
Situação:	A autorização da guia negava as guias por consultar as mensagens de erros incorretas.
Solução:	Realizado ajuste na lógica responsável pela busca das mensagens de erros.



Macro desconhecida: 'rate'

Tratativa na Alteração a Data de Nascimento do Beneficiário de Outra Unidade

Linha de Produto:	Datasul
Segmento:	Saúde
Módulo:	Gestão de Planos de Saúde
Função:	HAT - Comunica Guias Pendentes - AT0110V
Situação:	Ao realizar a comunicação de guias pendentes por meio do programa AT0110V, para alguns tipos de guia, o sistema limpava a data de nascimento e o sexo do beneficiário no cadastro dos beneficiários de intercâmbio.
Solução:	Foi realizado o ajuste nas rotinas para alterar a data de nascimento e o sexo do beneficiário de intercâmbio, somente se a unidade origem do beneficiário encaminhar as informações na transação do intercâmbio eletrônico.



Macro desconhecida: 'rate'

Guias de Complemento para Guias de Intercâmbio que não se Comunicou com a Origem

Linha de Produto:	Datasul
Segmento:	Saúde
Módulo:	Gestão de Planos de Saúde
Função:	HAT - Manutenção Autorização de Guias - AT0110Z
Situação:	Na inclusão de guias de complemento para guias de intercâmbio quando a guia principal não havia comunicado a origem, o sistema não exibia a mensagem informando a situação da guia anterior, gerando inconsistência no momento de comunicar a guia de complemento.
Solução:	Realizada alteração para que caso a guia anterior seja de intercambio e não tenha comunicado a origem, seja apresentada a mensagem informando essa situação e perguntando ao usuário se deseja prosseguir com a inclusão.



Macro desconhecida: 'rate'

Apresentação das Mensagens de Insistência

Linha de Produto:	Datasul
Segmento:	Saúde
Módulo:	Gestão de Planos de Saúde
Função:	HAT – Manutenção Autorização Guias – AT0110Z
Situação:	Ao realizar a inclusão de Guias de Intercâmbio que estavam “Negadas” e efetuar o pedido de “Insistência”, era populado o campo "Pedido de Revisão" com o conteúdo do campo "Observações Interna", que seriam apenas informações manipuladas internamente.
Solução:	Foram realizadas alterações no processo de Geração de Guias de Intercâmbio, para que as informações de pedidos de insistência sejam populadas no campo “Observações de Intercambio”, e não receba as informações do campo “Observações Internas”.



Macro desconhecida: 'rate'

Consistir Corretamente o Tipo de Acomodação PTU na Resposta do Envio de Dados do Beneficiário

Linha de Produto:	Datasul
Segmento:	Saúde
Módulo:	Gestão de Planos de Saúde
Função:	HAT – Consulta Dados Beneficiário - AT0110R
Situação:	Ao efetuar uma transação de envio de dados, o tipo de acomodação não era considerada de acordo com o campo Acomodação PTU, do cadastro de Manutenção de Classe Hospitalar.
Solução:	Foram realizadas alterações no programa de envio de dados, para considerar o campo Acomodação PTU do cadastro de Manutenção de Classe Hospitalar, para consistir o tipo de acomodação do beneficiário.


Consultar as Demais Páginas do Cadastro Insumo GP x Item Manufatura

Linha de Produto:	Datasul
Segmento:	Saúde
Módulo:	Gestão de Planos de Saúde
Função:	HAT - Insumo GP x Item Manufatura - HAT.ViewInsulitem
Situação:	Ao tentar acessar outras páginas no cadastro Manutenção Insumo GP X Item Manufatura, ocorria inconsistência em tela.
Solução:	Foi ajustado o programa para permitir o usuário visualizar as demais páginas com os registros do cadastro.



Apresentar o Número da Guia Criada para a Transação Negada após a Criação da Guia de Atendimento

Linha de Produto:	Datasul
Segmento:	Saúde
Módulo:	Gestão de Planos de Saúde
Função:	HAT - Consulta Trans. Negadas - IE - AT0110T
Situação:	Após criar uma guia pelo programa AT0110T, o sistema não apresentava o ano e número da guia criada nas informações da transação, na tela Guias Negadas por Problemas de Parametrização.
Solução:	Foi ajustado o programa para apresentar o valor da guia criada ao consultar os dados da transação utilizada na criação da guia.



Gravar as Informações do Pacote de Insumos no Campo Observações Internas

Linha de Produto:	Datasul
Segmento:	Saúde
Módulo:	Gestão de Planos de Saúde
Função:	HAT - Manutenção Autorização Guias - AT0110Z
Situação:	Quando solicitado um pacote de procedimentos e insumos que continha somente insumos no Autorizador/WAC, o sistema não montava as observações internas com as informações do pacote.
Solução:	Foi realizado o ajuste na rotina para gravar as informações nas observações internas, quando for solicitado o pacote de procedimentos e insumos que contenha somente insumos.



Macro desconhecida: 'rate'

Inconsistência no Arredondamento de Valorização


Linha de Produto:	Datasul
Segmento:	Saúde
Módulo:	Gestão de Planos de Saúde
Função:	HAT - Manutenção Guias de Atendimento - AT0110Z
Situação:	Na digitação de movimentos, em alguns casos era realizado o arredondamento antes do final do processo de cálculo, gerando valores incorretos para o movimento.
Solução:	Realizados ajustes nas rotinas de valorização, para considerar todas as casas decimais para os cálculos do processo e realizar o arredondamento apenas no final.



Macro desconhecida: 'rate'


Tratar Corretamente Guias Negadas pela Unidade Origem do Beneficiário

Linha de Produto:	Datasul
Segmento:	Saúde
Módulo:	Gestão de Planos de Saúde
Função:	HAT - Consulta Status da Transação – HAT0110P
Situação:	Ao solicitar o status de uma guia que foi negada pela Unidade Origem do Beneficiário, o sistema deixava a guia com o status Autorizada.
Solução:	Realizado ajuste na lógica responsável pela busca do status da guia.



Tratar a Negativa de Pacote Recebida na Resposta de Auditoria

Linha de Produto:	Datasul
Segmento:	Saúde
Módulo:	Gestão de Planos de Saúde
Função:	HAT - Manutenção Autorização Guias - AT0110Z
Situação:	Ao receber uma resposta de auditoria para uma guia de intercâmbio que o pacote de procedimentos e insumos não foi autorizado, o sistema deixava os insumos do pacote como autorizados.
Solução:	Foi realizada alteração na rotina que trata o recebimento das transações do intercâmbio eletrônico, se o pacote for negado, considerar todos os itens do pacote como negados.



Permitir Geração de Glosa de CPT quando CID não for Informado

Linha de Produto:	Datasul
Segmento:	Saúde
Módulo:	Gestão de Planos de Saúde
Função:	HAT - Manutenção Autorização Guias - AT0110Z
Situação:	Ao realizar uma inclusão/alteração de guia de autorização, não era possível gerar glosa de CPT quando o CID não era informado, divergindo com a regra dos demais programas de inclusão de movimentos.
Solução:	Foram realizadas alterações no programa de digitação de guias de autorização, para permitir a geração de glosa de CPT quando o CID não for informado.

Preencher a Tag "sqitem" ao Enviar a Transação "0804" na Resposta da Triangulação da Ordem de Serviço

Linha de Produto:	Datasul
Segmento:	Saúde
Módulo:	Gestão de Planos de Saúde
Função:	HAT - Manutenção Autorização Guias - AT0110Z
Situação:	Ao receber a autorização da Unimed Origem sobre uma ordem de serviço (triangulação), o sistema encaminhava a Autorização da Ordem de Serviço para a Unimed Intermediária sem o número da sequência dos movimentos.
Solução:	Foi ajustado o processo que atende a triangulação da Ordem de Serviço, para encaminhar o número da sequência da autorização recebida para a Unidade Intermediária, conforme o padrão estabelecido pelo manual do PTU 6.0 Online.



Macro desconhecida: 'rate'

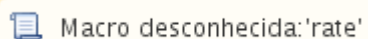
Inconsistência na Geração de Glosa de Combinação não Permitida AT

Linha de Produto:	Datasul
Segmento:	Saúde
Módulo:	Gestão de Planos de Saúde
Função:	HAT - Manutenção Autorização de Guias - AT0110Z
Situação:	Ao digitar guias com procedimentos não permitidos, a geração da glosa não era aplicada quando a guia de combinação já estava em situação Fechada.
Solução:	Realizados ajustes nas rotinas que aplicam as regras de combinação não permitida.



Manter o Valor da Participação Após a Alterar a Guia

Linha de Produto:	Datasul
Segmento:	Saúde
Módulo:	Gestão de Planos de Saúde
Função:	HAT – Manutenção Autorização Guias – AT0110Z
Situação:	Ao realizar a alteração de uma guia com os valores de participação pela Manutenção Autorização de Guias, era preenchido o campo da Forma de Pagamento com valor de um campo diferente do processo de Inclusão de Guia, zerando os valores de participação.
Solução:	Foram realizadas alterações no processo de alteração de Guias, para preencher o campo da Forma de Pagamento com o valor do mesmo campo do processo de Inclusão de Guia, mantendo os valores de participação.



Quantidade Autorizada Insumos Quimioterapia na Solicitação de Intercâmbio

Linha de Produto:	Datasul
Segmento:	Saúde
Módulo:	Gestão de Planos de Saúde
Função:	HAT - Manutenção Autorização Guias - AT0110Z
Situação:	Na solicitação de guia de intercâmbio com anexo de quimioterapia, em algumas situações, o sistema não gravava as quantidades autorizadas para os insumos do anexo, conforme o retorno da unidade que autorizou o atendimento via intercâmbio eletrônico.
Solução:	Foi realizado o ajuste na rotina que grava as informações recebidas do intercâmbio eletrônico.



Macro desconhecida: 'rate'

Mensagem de Glosa não Aparece para Procedimentos

Linha de Produto:	Datasul
Segmento:	Saúde
Módulo:	Gestão Planos de Saúde
Função:	HAT - Manutenção Guias de Atendimento - AT0110Z
Situação:	Ao modificar um procedimento em uma guia por meio do AT0100Z, não era exibida a mensagem de glosa.
Solução:	Realizados ajustes nas rotinas de glosa dos movimentos.



Inconsistência na Abertura e Manipulação de Frame AT0110Z

Linha de Produto:	Datasul
Segmento:	Saúde
Módulo:	Gestão Planos de Saúde
Função:	HAT - Manutenção Guias de Atendimento - AT0110Z
Situação:	Ao visualizar os movimentos do Revisão de Contas, na função "F8" da tela AT0110Z, clicarmos em outro frame da tela e após teclarmos "Esc", as janelas fecham por completo.
Solução:	Realizado ajuste no modo de abertura dos frames de sobreposição.



Adicionar um Alerta Informar mais de 999 Caracteres no Campo Observações

Linha de Produto:	Datasul
Segmento:	Saúde
Módulo:	Gestão de Planos de Saúde
Função:	HAT - Manutenção Autorização Guias - AT0110Z
Requisito:	Para os clientes que utilizam ambiente com banco de dados Progress, era necessário gerar uma mensagem informativa na Manutenção Autorização Guias quando o usuário digitar mais de 999 caracteres no campo observações, porque o padrão PTU aceita somente 999 caracteres nos campos destinados às observações.
Implementação:	Foi adicionada a mensagem de alerta que informa: "O campo observacoes da guia excede 999 caracteres! Para guias de intercambio eletronico informacoes serao perdidas no envio da solicitacao!", após a digitação das informações do campo Observações no AT0110Z, se o beneficiário for de outra unidade e o conteúdo das observações possuir mais de 999 caracteres, para ambiente Progress.



Macro desconhecida: 'rate'

Consistir a Quantidade Autorizada do Procedimento de Variação no Intercâmbio Eletrônico

Linha de Produto:	Datasul
Segmento:	Saúde
Módulo:	Gestão de Planos de Saúde
Função:	HAT - Manutenção Autorização Guias - AT0110Z
Situação:	Ao realizar uma transação de intercâmbio eletrônico, caso selecionado um procedimento com variação, a quantidade autorizada do procedimento ficava zerada.
Solução:	Foram realizadas alterações no programa de inclusão de guias, para não zerar a quantidade autorizada quando for selecionada uma variação do procedimento.

Comunicar à Unidade Solicitante o Cancelamento da Guia de Ordem de Serviço na Unidade Executante

Linha de Produto:	Datasul
Segmento:	Saúde
Módulo:	Gestão de Planos de Saúde
Função:	HAT - Manutenção Autorização Guias - AT0110Z
Situação:	No cancelamento de guias geradas pelo processo de Ordem de Serviços pela unidade executante, o sistema não realizava a comunicação com o intercâmbio e desta forma não encaminhava o cancelamento para a unidade solicitante.
Solução:	Foi realizado ajuste para que ao cancelar uma guia com o status de autorizada, o sistema realize o envio do cancelamento por meio do intercâmbio eletrônico para a unidade que gerou a solicitação.



Macro desconhecida: 'rate'

Manutenção de Guias não Grava Tipo de Internação Psiquiátrico

Linha de Produto:	Datasul
Segmento:	Saúde
Módulo:	Gestão de Planos de Saúde
Função:	HAT - Manutenção Autorização Guias - HAT0110Z
Situação:	Na digitação de guias (AT0110Z), ao incluir uma guia de internação psiquiátrica, o tipo de internação não era apresentado corretamente.
Solução:	Foi realizado um ajuste onde é apresentado o tipo de internação na tela dados da internação. Dessa forma, caso o tipo de internação for psiquiátrica, é possível verificar na consulta da guia onde é apresentado os dados da internação.

TP_ANEXO Ordem de Serviço

Linha de Produto:	Datasul
Segmento:	Saúde
Módulo:	Gestão de Planos de Saúde
Função:	HAT - Manutenção Autorização Guias - AT0110Z
Situação:	<ol style="list-style-type: none"> 1. Na solicitação de ordem de serviço com tipo de anexo de radioterapia, o sistema não gerava corretamente o valor para a tag TP_ANEXO, ocasionando inconsistências na comunicação do PTU online. 2. Na solicitação de guias de intercâmbio para beneficiários menores de 1 ano, o sistema não gerava a informação da idade do beneficiário
Solução:	<ol style="list-style-type: none"> 1. Realizada alteração para que a informação TP_ANEXO, seja gerada corretamente para anexos de radioterapia 2. Realizada alteração para que seja enviada a informação da idade dos beneficiários menores de 1 ano.



Macro desconhecida: 'rate'

Comunica Guias Pendentes

Linha de Produto:	Datasul
Segmento:	Saúde
Módulo:	Gestão de Planos de Saúde
Função:	HAT - Comunica Guias Pendentes - AT0110V
Situação:	Ao utilizar o programa Comunica Guias Pendentes - AT0110V com o Tipo comunica igual a Automático, era exibido o erro no clientlog " ** Invalid character in numeric input n.".
Solução:	Realizado ajuste no programa para que os dados sejam tratados de forma que a inconsistência não ocorra.



Macro desconhecida: 'rate'

Inconsistência Progress no Processo de Comunicação de Guias Pendentes de IE

Linha de Produto:	Datasul
Segmento:	Saúde
Módulo:	Gestão de Planos de Saúde
Função:	HAT - Comunica Guias Pendentes - DTVW56AA
Situação:	Ao comunicar as guias pendentes de intercâmbio Eletrônico via RPW, ocorria erro P rogress.
Solução:	Foi realizado ajuste na API de comunicação da guia, para que não ocorra o erro.



Processo de Guias Futuras Altera Indicador de Guia Principal para Não

Linha de Produto:	Datasul
Segmento:	Saúde
Módulo:	Gestão de Planos de Saúde
Função:	HAT - Agendamento futuro de Exames/Internacoes - RPW - DTVW25AA
Situação:	O programa que valida as guias futuras alterava o indicador de guia principal para "Não" de forma indevida.
Solução:	Foi realizado ajuste no programa que valida a guia futura(dtw25aa), para que o indicador de guia principal não seja alterado.




Inclusão de Guias de Complemento no AT0110Z

Linha de Produto:	Datasul
Segmento:	Saúde
Módulo:	Gestão de Planos de Saúde
Função:	HAT - Manutenção Autorização de Guias - AT0110Z
Situação:	Ao realizar uma solicitação de uma guia complementar no AT0110Z, o sistema zerava o campo referente aos dados da guia anterior e não permitia seguir com a inclusão.
Solução:	Realizada alteração para que o sistema permita a inclusão de guias complementares.

 Macro desconhecida: 'rate'

Não Encaminhar Códigos de Diárias Repetidos no Intercâmbio Eletrônico

Linha de Produto:	Datasul
Segmento:	Saúde
Módulo:	Gestão de Planos de Saúde
Função:	HAT - Manutenção Autorização Guias - AT0110Z
Situação:	Quando era informado dois ou mais pacotes que continham o mesmo código de diária, o sistema encaminhava o código dessa diária duplicado .
Solução:	Foi realizado um ajuste no programa que encaminha a solicitação de atendimento via intercâmbio eletrônico, para enviar somente uma vez o código da diária dos pacotes.

 Macro desconhecida: 'rate'

Tipo de Anexo de Radioterapia na Solicitação de Intercâmbio

Linha de Produto:	Datasul
Segmento:	Saúde
Módulo:	Gestão de Planos de Saúde
Função:	HAT - Manutenção Autorização de Guias
Situação:	Na solicitação de intercâmbio (ordem de serviço, complemento ou guia) quando informado o anexo de radioterapia, o sistema não enviava o tipo de anexo 2.
Solução:	Realizado ajuste para que o sistema envie o tipo de anexo corretamente para os anexos de radioterapia.



Macro desconhecida: 'rate'

Atualizar o Número da Guia de Atendimento Autorizada na Unidade Origem do Beneficiário

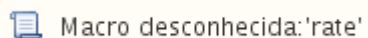
Linha de Produto:	Datasul
Segmento:	Saúde
Módulo:	Gestão de Planos de Saúde
Função:	HAT - Consulta Status da Transação - AT0110P
Situação:	Ao solicitar um status de autorização e a guia estivesse autorizada, o sistema não gravava o número de autorização da Unimed Origem.
Solução:	Foi realizado o ajuste no processo, para gravar as informações recebidas ao consultar o status da autorização da guia pelo programa Consulta Status da Transação.



HAU - Auditoria Médica Flex - Manutenção - 12.1.17

Inconsistência na Validação das Permissões de Glosa

Linha de Produto:	Datasul
Segmento:	Saúde
Módulo:	Gestão Planos de Saúde
Função:	HAU - Auditoria Médica
Situação:	As Validações de Glosa por meio do Auditoria Médica, não consideravam as permissões de validação do usuário logado.
Solução:	Realizados ajustes nas rotinas responsáveis pela validação de glosa por meio do Auditoria Médica.



Auditoria Complementar gerar Ordem de Compra para Insumos com mesmo Código

Linha de Produto:	Datasul
Segmento:	Saúde
Módulo:	Gestão Planos de Saúde
Função:	HAU - Auditoria Complementar
Situação:	Na auditoria complementar ao gerar ordem para um insumos com o mesmo código, apenas o primeiro insumo cadastrado gravava o número da ordem. Isso ocorria porque a busca pelo insumo era feita pelo tipo/código de insumo.
Solução:	Realizados ajustes os programas para passar o "nro-seq-digitacao" e "nro-processo", para localizar e atualizar corretamente o insumo selecionado.



Macro desconhecida: 'rate'


Anexos de Diretriz

Linha de Produto:	Datasul
Segmento:	Saúde
Módulo:	Gestão de Planos de Saúde
Função:	HAU - Anexos diretrizes
Situação:	Para ambientes com sistema operacional misto (Jboss e appserver em linux e windows respectivamente) no Auditoria Médica, não era possível visualizar os anexos das diretrizes.
Solução:	Realizada alteração para possibilitar que os anexos das diretrizes sejam visualizados para ambientes mistos.

 Macro desconhecida: 'rate'

Quebra de Linha e Acentuação em XML de Resposta de Auditoria

Linha de Produto:	Datasul
Segmento:	Saúde
Módulo:	Gestão Planos de Saúde
Função:	HAU - Auditar Guias
Situação:	Ao realizar uma resposta de auditoria de intercâmbio, caso houvesse acentuação ou quebra de linha no XML enviado, era apresentada inconsistência no sistema da Unimed do Brasil.
Solução:	Realizado ajuste no programa para que gere o XML sem quebra de linhas e sem acentuação.

 Macro desconhecida: 'rate'

Inclusão Insumo Auditoria

Linha de Produto:	Datasul
Segmento:	Saúde
Módulo:	Gestão de Planos de Saúde
Função:	HAU - Alterar Movimentos (inclusão insumos)
Situação:	Ao modificar a guia no auditoria médica e realizar a inclusão de insumos, quando o código do insumo possuía um código com um valor alto, o sistema não conseguia encontrar o vínculo insumo X prestador.
Solução:	Realizada alteração para que o sistema busque o vínculo do insumo X prestador de forma padrão.



Macro desconhecida: 'rate'

Botão Alterar Movimentos não é Habilitado para Guias Complementares

Linha de Produto:	Datasul
Segmento:	Saúde
Módulo:	Gestão Planos de Saúde
Função:	HAU - Auditoria Web
Situação:	O botão Alterar Movimentos, não era habilitado para guias complementares.
Solução:	Realizado ajuste nas rotinas responsáveis pela identificação das guias que podem receber alteração nos movimentos.



Macro desconhecida: 'rate'

Exibir Botão Remove Movimentos para Todos Itens da Lista

Linha de Produto:	Datasul
Segmento:	Saúde
Módulo:	Gestão de Planos de Saúde
Função:	HAU - Auditoria Médica
Situação:	Ao incluir muitos movimentos na guia, o botão Remove Movimentos não era exibido em todos os Procedimentos/Insumos.
Solução:	Realizado ajuste na lógica responsável por exibir o botão Remove Movimentos.



Macro desconhecida: 'rate'

HAW - Autorizador WEB - Manutenção - 12.1.17

Incluir Mensagens de Beneficiário com CPT e Prestador Solicitante em Estágio Probatório no Auditoria WEB

Características do Requisito

Linha de Produto:	Datasul							
Segmento:	Saúde							
Módulo:	HAW - Auditoria WEB							
Rotina:	<table border="1"> <thead> <tr> <th>Rotina(s) envolvida(s)</th> <th>Nome Técnico</th> </tr> </thead> <tbody> <tr> <td>Manutenção de Prestadores</td> <td>CG0210Y</td> </tr> <tr> <td>Rotinas do Auditoria WEB</td> <td>atboauditory.p</td> </tr> </tbody> </table>	Rotina(s) envolvida(s)	Nome Técnico	Manutenção de Prestadores	CG0210Y	Rotinas do Auditoria WEB	atboauditory.p	
Rotina(s) envolvida(s)	Nome Técnico							
Manutenção de Prestadores	CG0210Y							
Rotinas do Auditoria WEB	atboauditory.p							
País(es):	Brasil							

Descrição

Foi adicionado um novo campo no cadastro de prestadores para indicar se o Auditoria WEB exibe a mensagem informando que: "Aviso de estágio probatório", para guias solicitadas por esse prestador. O Estágio Probatório compreende um período de 2 anos desde a inclusão do prestador no sistema.

O Auditoria WEB foi alterado para exibir uma mensagem que alerta se o prestador estiver em estágio probatório em todas as guias solicitadas por prestadores que possuem esse parâmetro ativo. Essa mensagem é exibida ao repousar o ponteiro do mouse sobre a linha da guia.

Foi incluída a informação de **Data de Inclusão** do prestador solicitante ao detalhar a guia. Essa data indica o dia em que o prestador solicitante da guia foi incluído no sistema e é exibida ao detalhar os dados da guia.

Foram adicionadas também mensagens no Auditoria WEB para alertar caso o beneficiário de uma guia tenha CPT (Cobertura Parcial Temporária) a cumprir. Essas mensagens serão exibidas ao repousar o ponteiro do mouse sobre a linha da guia na forma de tooltip e ao detalhar a guia na forma de alerta.

Procedimento para Utilização

Mensagem de Estágio Probatório:

A mensagem de Estágio Probatório é exibida em guias solicitadas por prestadores, cuja inclusão no sistema tenha ocorrido há menos de 2 anos a contar da data atual.

Para que essa mensagem seja exibida, é necessário habilitá-la no cadastro de prestadores (CG0210Y), conforme demonstrado abaixo:



A mensagem é exibida no auditoria WEB quando, ao consultar uma guia solicitada por esse prestador, ainda não tenham ultrapassado, ao menos, 2 anos da data de inclusão desse prestador.



Mensagem no Auditoria WEB:



Mensagem de Beneficiário com CPT

Foi incluída uma mensagem de alerta no Auditoria WEB, para avisar o auditor quando o beneficiário de uma guia estiver cumprindo CPT (Carência Parcial Temporária). Essa mensagem é exibida sempre que o beneficiário possuir alguma CPT a cumprir, independentemente dos procedimentos e do CID da guia.

Para validar se um beneficiário está em CPT, o sistema busca a maior CPT (maior número de dias a cumprir) da Declaração de Saúde (CG0210O) desse beneficiário.



Se desde a data de inclusão do beneficiário no plano já tiverem transcorrido o número de dias da sua maior CPT, então o sistema irá considerar que não há CPT a cumprir e a mensagem não será exibida.

Por outro lado, se houver alguma CPT com dias a cumprir, então a linha em que essa guia é listada será destacada de amarelo e a mensagem abaixo será exibida ao repousar o ponteiro do mouse sobre a guia.



Além disso, um alerta será exibido ao detalhar essa mesma guia.



 Macro desconhecida: 'rate'

Seleção da Especialidade Principal do Prestado em Guias de Internação

Linha de Produto:	Datasul
Segmento:	Saúde
Módulo:	Gestão de Planos de Saúde
Função:	HAW - Autorizador Wb - Solicita Internação
Situação:	Ao realizar uma solicitação de internação no Autorizador e digitar o código do prestador solicitante, o sistema não vinculava a especialidade principal no campo "Especialidade". Caso fosse selecionado o prestador por meio da busca (lupa), a especialidade era vinculada corretamente.
Solução:	Realizado ajuste no programa para que selecione a especialidade principal ao digitar o prestador.

 Macro desconhecida: 'rate'

Varição Procedimento Impressão Comprovante

Linha de Produto:	Datasul
Segmento:	Saúde
Módulo:	Gestão de Planos de Saúde
Função:	HAW - Comprovante SADT
Situação:	O comprovante SADT e Reimpressão, não exibiam a variação do procedimento.
Solução:	Realizado ajuste no processo de inclusão da variação para exibir a descrição da variação.



Macro desconhecida: 'rate'

Impressão da Quantidade Autorizada em Histórico de Atendimentos

Linha de Produto:	Datasul
Segmento:	Saúde
Módulo:	Gestão Planos de Saúde
Função:	HAW - Histórico de Atendimentos
Situação:	Ao imprimir uma guia fechada por meio do histórico de atendimentos, o valor da quantidade autorizada era impresso incorretamente.
Solução:	Realizado ajuste no programa para que a quantidade autorizada seja impressa corretamente em guias fechadas.



Macro desconhecida: 'rate'

Obrigatoriedade do Uso da Leitora de Cartão em Login como Médico


Linha de Produto:	Datasul
Segmento:	Saúde
Módulo:	Gestão de Planos de Saúde
Função:	HAW - Registro de Exames
Situação:	Ao efetivar um movimento utilizando o login de médico, caso o cadastro da clínica estivesse habilitado com uso do leitor de cartão, era apresentada inconsistência no processo, informando que não foi utilizada a leitora do cartão.
Solução:	Alterado o programa para que somente apresente obrigatoriedade de cartão quando o login for feito como Secretárias/Prestadores e não como médico.



Macro desconhecida: 'rate'

Ajustes da Tela Esqueci Minha Senha no Autorizador

Linha de Produto:	Datasul
Segmento:	Saúde
Módulo:	Gestão de Planos de Saúde
Função:	HAW - Esqueci Minha Senha
Situação:	Na tela Esqueci Minha Senha no Autorizador, não era seguido um padrão visual e de mensagens. Além disso, a senha do usuário era alterada mesmo quando ocorria divergência no envio do e-mail.
Solução:	Foram realizados ajustes para seguir um padrão, tanto na tela quanto nas mensagens geradas. Também foi ajustado para alterar a senha apenas se o e-mail for enviado com sucesso.

 Macro desconhecida: 'rate'

Restrição Registro de Exames Prestador sem Especialidade

Linha de Produto:	Datasul
Segmento:	Saúde
Módulo:	Gestão de Planos de Saúde
Função:	HAW - Registro Exames
Situação:	No registro de exames, quando a guia era autorizada para prestador genérico e o executante não possuía a especialidade para a execução do procedimento, o sistema permitia o registro.
Solução:	Realizada alteração para que no momento do registro, sejam realizadas as devidas consistências para verificar as parametrizações do prestador.

 Macro desconhecida: 'rate'

Registro sem Cartão com a Opção Liberação de Senhas

Linha de Produto:	Datasul
Segmento:	Saúde
Módulo:	Gestão de Planos de Saúde
Função:	HAW - Checkin
Situação:	No checkin, caso fossem utilizadas senhas de atendimentos geradas pelo HMR, o sistema exibia o link para acesso sem cartão, o qual não deveria ser exibido para esse tipo de acesso.
Solução:	Realizada alteração onde o link de acesso sem cartão foi removido para os casos de acesso via senhas do HMR.



Macro desconhecida: 'rate'


Status de Guias exibidas ou ocultadas em Usos do Beneficiário

Linha de Produto:	Datasul
Segmento:	Saúde
Módulo:	Gestão Planos de Saúde
Função:	HAW - Perfil Médico
Situação:	Quando a propriedade com.totvs.saude.perfilmedico.usobeneficiario.notin era configurada com o valor 3 (Cancelado), era removida também as guias com status "Autorizada".
Solução:	Ajustado o programa para que respeite os valores salvos na propriedade, removendo da listagem somente o que foi configurado.



Dados de Login

Linha de Produto:	Datasul
Segmento:	Saúde
Módulo:	Gestão Planos de Saúde
Função:	HAW - Autorizador - Login
Situação:	No login do Autorizador, os dados do último login eram salvos, porém caso o usuário logasse como "Médicos", saísse do sistema, alterasse para a opção "Secretárias/Prestadores" e retornasse para a opção "Médicos", não era mais exibido o código do Prestador.
Solução:	Realizado ajuste no programa para não limpar o código do prestador quando modificado para opção "Secretárias/Prestadores".



Permissões para Execução de Pacotes Genéricos

Linha de Produto:	Datasul
Segmento:	Saúde
Módulo:	Gestão de Planos de Saúde
Função:	HAW - SADT
Situação:	Os pacotes de substituição podem conter "N" procedimentos cadastrados. Porém, ao executar uma guia contendo um pacote de substituição eram exibidos todos os procedimentos do pacote, não considerando o que o prestador poderia ou não executar. Desta forma, se um procedimento não permitido fosse selecionado, eram geradas novas guias de autorização que ficavam inutilizáveis.
Solução:	Realizado ajuste na tela de seleção de procedimentos de substituição. Desta forma, para cada procedimento do pacote é verificado se o prestador tem alguma restrição cadastrada em Manutenção Associativa Prestador x Procedimentos (rc0110x), com o campo Acr. Proc. igual a Não, e nenhum cadastro em Manutenção Procedimentos por Especialidade (rc0110v). Caso não encontrada a permissão em nenhum dos dois cadastros, o procedimento não é exibido na tela. Caso exista a permissão em algum dos dois cadastros, o procedimento é exibido.



Macro desconhecida: 'rate'

Mensagem de Retorno pela Falta de Comunicação de Intercâmbio

Linha de Produto:	Datasul
Segmento:	Saúde
Módulo:	Gestão de Planos de Saúde
Função:	HAW - Solicitação Procedimento HAW - Registro Consulta HAW - Registro Procedimentos
Situação:	Nas funcionalidades de solicitação de procedimentos, registro de consultas e registro de procedimentos, quando ocorria o erro 2668 ("Erro inesperado") na comunicação do intercâmbio eletrônico, e o sistema criava a guia pendente para comunicação futura, não era apresentado no autorizador o número da guia criada.
Solução:	Realizada alteração para que nos casos em que ocorra erro de intercâmbio e seja criada a guia para o beneficiário, o número dessa guia seja exibida no autorizador.



Macro desconhecida: 'rate'

Legenda do Campo 33 na Impressão de Guias SADT

Linha de Produto:	Datasul
Segmento:	Saúde
Módulo:	Gestão de Planos de Saúde
Função:	HAW - Impressão Guia
Situação:	Na impressão de guias de SADT, o campo 33 não possuía legenda para o domínio 9.
Solução:	Realizada alteração da legenda do campo 33, incluindo a descrição do domínio 9 (9 - Não Acidente).



Macro desconhecida: 'rate'

Valor Padrão Campo Tipo Acidente Perfil Médico

Linha de Produto:	Datasul
Segmento:	Saúde
Módulo:	Gestão Planos de Saúde
Função:	HAW - Solicitar (Perfil Médico)
Situação:	Nas telas de solicitação do perfil médico, o campo "Tipo Acidente" não selecionava como padrão o valor informado para a propriedade "indicacao_acidente", no arquivo "sadt_fields.properties".
Solução:	Realizada alteração para que o sistema considere como padrão, para o campo "Tipo Acidente", o valor informado no arquivo de propriedades.



Macro desconhecida: 'rate'

Exibição de Procedimentos Não Padrão

Linha de Produto:	Datasul
Segmento:	Saúde
Módulo:	Gestão Planos de Saúde
Função:	HAW - Autorizador
Situação:	Os procedimentos configurados com o campo Padrão igual a Não, eram exibidos na seleção de procedimentos em Solicita Exames.
Solução:	<p>Realizado ajuste no programa para que não exiba os procedimentos marcados como Padrão igual a Não no Autorizador, da mesma forma que é feito no Perfil Médico. Para que a alteração funcione corretamente, é necessário modificar arquivos de propriedades, conforme a seguir.</p> <p>Alterar o valor das propriedades "query_search_ambproce" e "query_search_ambproce_tip_atend_search_1" definidas no arquivo "<JBoss>\server\<instância>\conf\medical_procedure_sql.properties" conforme o novo valor abaixo:</p> <pre>query_search_ambproce=Select * from (SELECT ambproce.cd_esp_amb cdEsp, ambproce.cd_grupo_proc_amb cdGrupo, ambproce.cd_procedimento cdProced, ambproce.dv_procedimento dvProced, ambproce.ds_procedimento##1 des, ambproce.dat_inic_vigenc datInicVigenc, ambproce.dat_fim_vigenc datFimVigenc,ambproce.int_13 cdn_tab_gest, ambproce.cd_esp_amb lpad(ambproce.cd_grupo_proc_amb, 2, '0') lpad(ambproce.cd_procedimento, 3, '0') lpad(ambproce.dv_procedimento, 1, '0') cdConcatProc from ambproce where ambproce.lg_padrao = 1) auxAmb inner join tip_tab tt on tt.cdn_tab_gest = auxAmb.cdn_tab_gest and tt.cod_versao = query_search_ambproce_tip_atend_search_1=t.cd_esp_amb = auxAmb.cd_esp_amb and t.cd_grupo_proc_amb = auxAmb.cd_grupo_proc_amb and t.cd_procedimento = auxAmb.cd_procedimento and t.dv_procedimento = auxAmb.dv_procedimento and t.dt_limite >= SYSDATE and auxAmb.lg_padrao = 1</pre>

Alterar o valor das propriedades
"query_search_ambproce_tip_atend_search_1" e
"query_search_ambproce_tip_atend_search_vigenc" definidas no arquivo
**"<JBoss>\server\<instância>\conf\medical_procedure_sql_progress.
properties"** conforme o novo valor abaixo:

**query_search_ambproce_tip_atend_search_1="t"."cd-esp-amb" = "pub"."
auxAmb"."cd-esp-amb" and "t"."cd-grupo-proc-amb" = "pub"."auxAmb"."cd-
grupo-proc-amb" and "t"."cd-procedimento" = "pub"."auxAmb"."cd-
procedimento" and "t"."dv-procedimento" = "pub"."auxAmb"."dv-procedimento"
and "t"."dt-limite" >= SYSDATE and "pub"."auxAmb"."lg-padrao" = 1**

**query_search_ambproce_tip_atend_search_vigenc= "pub"."auxAmb"."dat-
inic-vigenc" <= SYSDATE and "pub"."auxAmb"."dat-fim-vigenc" >= SYSDATE)
proc inner join "pub"."tip-tab" tt on tt."cdn-tab-gest" = proc."cdnTabGest" and tt."
cod-versao" =**



Macro desconhecida: 'rate'

Quantidade Solicitada Pacote sem Procedimento

Linha de Produto:	Datasul
Segmento:	Saúde
Módulo:	Gestão de Planos de Saúde
Função:	HAW - Impressão de Guia
Situação:	Na impressão de guias de SADT com pacote que possuía apenas insumos, o sistema exibia a quantidade solicitada como 0.0.
Solução:	Realizada alteração para que o sistema exiba a quantidade solicitada conforme o informado na solicitação da guia.



Macro desconhecida: 'rate'

Executar Guia Modificando o Prestador Executante

Linha de Produto:	Datasul
Segmento:	Saúde
Módulo:	Gestão de Planos de Saúde
Função:	HAW - Executar SADT
Situação:	Ao efetivar um movimento e alterar o prestador executante, caso este possuísse uma especialidade distinta do prestador solicitante, era apresentada uma mensagem informando que: "Tipo de Vínculo não cadastrada", e impossibilitava a efetivação do movimento.
Solução:	Realizado ajuste no programa para que considere a especialidade do prestador executante que é utilizado.



Macro desconhecida: 'rate'


Data de Nascimento para Beneficiários de Intercâmbio

Linha de Produto:	Datasul
Segmento:	Saúde
Módulo:	Gestão de Planos de Saúde
Função:	HAW - Checkin
Situação:	Ao editar um beneficiário de intercâmbio e informar uma data maior que a data atual, o sistema gerava uma mensagem informando uma inconsistência, porem não retornava o valor original do campo.
Solução:	Realizada alteração para quando a data for maior que o data atual, o sistema retorne o valor original do campo.

 Macro desconhecida: 'rate'

Consulta de Produção Médica

Linha de Produto:	Datasul
Segmento:	Saúde
Módulo:	Gestão de Planos de Saúde
Função:	HAW - Produção Médica
Situação:	O Autorizador não respeitava a propriedade "reportproduction.DisplayVia". Mesmo que estivesse com o valor "false", o campo "Via Carteira" era exibido na consulta de "Produção Médica".
Solução:	Realizado ajuste no sistema para que não exiba a coluna "Via Carteira", caso a propriedade "reportproduction.DisplayVia" esteja como "false".

 Macro desconhecida: 'rate'

Pesquisa Movimentos Produção Médica

Linha de Produto:	Datasul
Segmento:	Saúde
Módulo:	Gestão Planos de Saúde
Função:	HAW - Produção Médica
Situação:	Na tela de pesquisa de Produção Médica existia o filtro "Movimentos", e este combo possuía a mesma funcionalidade do campo "Mov. Prestador Responsável Clínico", gerando dúvidas no processo.
Solução:	Realizada a remoção do combo de movimentos, permanecendo apenas o campo " Mov. Prestador Responsável Clínico", o qual passou a ser denominado de "Mov. Prestador na Clínica".



Macro desconhecida: 'rate'


Aprimorar Processo de Consulta

Linha de Produto:	Datasul
Segmento:	Saúde
Módulo:	Gestão de Planos de Saúde
Função:	HAW - Registro Consulta
Situação:	Ao realizar uma nova solicitação, o processo mantinha os agentes em uso por muito tempo. Isto ocasionava acúmulo de processo no AppServer e, dependendo do número de processos, indisponibilidade do sistema.
Solução:	Realizado ajuste na lógica responsável pelo processo de consulta.

 Macro desconhecida: 'rate'


Listar Guias Beneficiário de Intercâmbio

Linha de Produto:	Datasul
Segmento:	Saúde
Módulo:	Gestão de Planos de Saúde
Função:	HAW - Listar Guias Beneficiário
Situação:	No autorizador quando se listava as guias de um beneficiário de intercâmbio, o sistema mantinha com os agentes Progress presos, gerando inconsistência no processo.
Solução:	Realizada alteração para que o sistema libere os agentes Progress no final do processo.

 Macro desconhecida: 'rate'

Inconsistência Progress na Pesquisa de Procedimento Inexistentes

Linha de Produto:	Datasul
Segmento:	Saúde
Módulo:	Gestão de Planos de Saúde
Função:	HAW - Registro Exames
Situação:	Quando o procedimento não existia no cadastro, ao realizar a pesquisa ocorria erro de Progress.
Solução:	Realizado ajuste no programa para não ocorrer erro.



Mensagem em Anexo de Outras Despesas

Linha de Produto:	Datasul
Segmento:	Saúde
Módulo:	Gestão Planos de Saúde
Função:	HAW - Anexo de Outras Despesas
Situação:	Ao criar um Anexo de Outras Despesas, se ocorresse alguma inconsistência na criação, como por exemplo, o beneficiário estar com inclusão programada para data futura, era apresentada uma mensagem informando que: "Classe Hospitalar não cadastrada".
Solução:	Realizado ajuste no programa para exibir o real motivo de não permitir a inclusão do Anexo de Outras Despesas, conforme mensagens parametrizadas.



Limite de Dígitos e Caracteres Especiais para Procedimentos

Linha de Produto:	Datasul
Segmento:	Saúde
Módulo:	Gestão de Planos de Saúde
Função:	HAW - Solicita Exames
Situação:	Em "Solicita Exames" e em "Cobertura Beneficiário", ao informar mais de 10 dígitos ou caracteres especiais nos procedimentos, era apresentado erro no log.
Solução:	Realizado ajuste no campo de procedimentos/insumos, onde foi limitado a 10 dígitos e caracteres especiais foram bloqueados.



Macro desconhecida: 'rate'

Inconsistência na Valorização Grupo de Percentuais

Linha de Produto:	Datasul
Segmento:	Saúde
Módulo:	Gestão de Planos de Saúde
Função:	HAW - Registro SP/SATD
Situação:	Na Valorização de Grupo de Percentuais, ocorria inconsistência em movimentos provenientes do Autorizador Web.
Solução:	Realizado ajuste nas rotinas envidas no processo de valorização.



Macro desconhecida: 'rate'

Número Documento Reimpressão Guias

Linha de Produto:	Datasul
Segmento:	Saúde
Módulo:	Gestão de Planos de Saúde
Função:	HAW - Reimpressão
Situação:	A reimprimir a guia pelo Autorizador o sistema não imprimia o número do documento.
Solução:	Realizada alteração para que na reimpressão o sistema imprima o número do documento quando existente.



Macro desconhecida: 'rate'

Performance no Perfil Médico

Linha de Produto:	Datasul
Segmento:	Saúde
Módulo:	Gestão de Planos de Saúde
Função:	HAW - Perfil Médico
Situação:	Ao solicitar uma autorização no Perfil Médico, caso o prestador possuísse diversos favoritos cadastrados e dentre eles alguns pacotes, ocorria dificuldade de desempenho para carregar os itens em tela.
Solução:	Desenvolvido o parâmetro "com.totvs.saude.perfilmedico.favoritos.consideraTipoAtendimento" para a busca de favoritos, com o valor padrão "True". Quando ativo ("true"), a busca não é alterada, considerando a relação entre procedimento, transação e tipo de atendimento. Quando alterado para "false", esta validação é removida na exibição de favoritos, visto que a validação do tipo de atendimento já é feita após a criação das guias e caso ocorra alguma irregularidade, são apresentadas glosas. O parâmetro foi desenvolvido devido a dificuldades de performance apresentada neste ponto.



Macro desconhecida: 'rate'

Impressão Comprovante de SADT

Linha de Produto:	Datasul
Segmento:	Saúde
Módulo:	Gestão de Planos de Saúde
Função:	HAW - Impressão Comprovante SADT
Situação:	Na impressão do comprovante de SADT, o tamanho da página estava menor que o tamanho na versão 12.1.7 de produto.
Solução:	Realizada alteração para que o tamanho da página seja impressa como na 12.1.7.



Macro desconhecida: 'rate'

Impressão Guias Canceladas

Linha de Produto:	Datasul
Segmento:	Saúde
Módulo:	Gestão de Planos de Saúde
Função:	HAW - Solicitações TISS do Prestador
Situação:	Ao listar as guias e tentar imprimir uma com status de cancelada, o sistema exibia uma mensagem não permitindo a impressão.
Solução:	Realizado ajuste para que o sistema permita a impressão de guias com status de cancelada.



Macro desconhecida: 'rate'

Cobertura de Beneficiários

Linha de Produto:	Datasul
Segmento:	Saúde
Módulo:	Gestão Planos de Saúde
Função:	HAW - Autorizador
Situação:	No programa Cobertura Beneficiário, ao informar uma carteira de beneficiário que possuísse carteira com data de exclusão, era apresentado inconsistência na tela.
Solução:	Realizado ajuste no programa para que não exiba inconsistência em tela.



Macro desconhecida: 'rate'

Checkin do Beneficiário em Prestador com Senhas de Atendimento

Linha de Produto:	Datasul
Segmento:	Saúde
Módulo:	Gestão de Planos de Saúde
Função:	HAW - Checkin
Situação:	Quando eram utilizadas senhas de atendimento para o prestador, ao tentar selecionar o beneficiário por meio da lupa em "Pesquisar Beneficiário", não era possível realizar o checkin. Ao selecionar o beneficiário nada acontecia.
Solução:	Realizado ajuste no sistema para que permita realizar o checkin ao selecionar beneficiário pela lupa.



Macro desconhecida: 'rate'

Ajuste na regra de Cadastro de Biometria

Linha de Produto:	Datasul
Segmento:	Saúde
Módulo:	Gestão de Planos de Saúde - Autorizador WEB
Função:	HAW - Cadastro de biometria
Situação:	Ao configurar a propriedade "com.totvs.saude.biometria.twohandsrequired" como "false", o sistema não obedecia a regra para permitir cadastrar apenas um dos lados da mão.
Solução:	Foi ajustada a lógica que realiza o processamento da propriedade "com.totvs.saude.biometria.twohandsrequired".



Macro desconhecida: 'rate'

Redirecionamento na Leitura Incorreta da Biometria do Beneficiário

Linha de Produto:	Datasul
Segmento:	Saúde
Módulo:	Gestão de Planos de Saúde
Função:	HAW - Chekin
Situação:	No Chekin quando o prestador utiliza biometria e ocorrem 3 erros na leitura, o sistema não redirecionava para tela de Chekin
Solução:	Realizada alteração para que na terceira leitura incorreta da biometria do beneficiário o sistema redirecione o usuário para o checkin.



Macro desconhecida: 'rate'

Exames Duplicados no Perfil Médico

Linha de Produto:	Datasul
Segmento:	Saúde
Módulo:	Gestão de Planos de Saúde
Função:	HAW - Registro de Exames SADT
Situação:	Ao solicitar uma guia no Perfil Médico, caso essa guia ficasse pendente de auditoria, eram geradas duas guias, uma autorizada e outra com os procedimentos que necessitam auditoria. Caso fossem solicitados muitos procedimentos, alguns eram duplicados.
Solução:	Realizados ajustes nos programas que atribuem os procedimentos as guias pendentes e autorizadas.



Macro desconhecida: 'rate'


Soma Movimentos de Títulos

Linha de Produto:	Datasul
Segmento:	Saúde
Módulo:	Gestão Planos de Saúde
Função:	HAW - Títulos
Situação:	Os movimentos de eventos não eram somados corretamente. No campo Total Geral, era apresentado somente o último valor.
Solução:	Realizado ajuste no programa para que some todos os eventos do título para exibir corretamente o Total Geral.

 Macro desconhecida: 'rate'

Cadastro de Beneficiário de Intercâmbio

Linha de Produto:	Datasul
Segmento:	Saúde
Módulo:	Gestão de Planos de Saúde
Função:	HAW - Cadastro de Beneficiário de Intercâmbio
Situação:	A tela do Cadastro de Beneficiário de Intercâmbio indicava que os campos "DDD" e "Telefone", são de preenchimento obrigatório somente após o usuário enviar os dados do formulário.
Solução:	Realizado ajuste para indicar como obrigatórios os campos "DDD" e "Telefone" antes do envio do formulário.

 Macro desconhecida: 'rate'

Dificuldade de Desempenho no Checkin

Linha de Produto:	Datasul
Segmento:	Saúde
Módulo:	Gestão de Planos de Saúde
Função:	HAW - Autorizador
Situação:	Muitos acessos simultâneos ao Autorizador ocasionavam dificuldade de desempenho ao realizar checkin.
Solução:	Realizado ajuste na consulta efetuada no checkin, removendo um índice.




Dificuldade de Desempenho no Checkin com Biometria

Linha de Produto:	Datasul
Segmento:	Saúde
Módulo:	Gestão Planos de Saúde
Função:	HAW - Checkin
Situação:	Ao informar a carteira em clínicas que exigem biometria, o sistema apresentava dificuldade de desempenho, podendo levar até 30 segundos para solicitar a coleta da digital.
Solução:	Realizado a otimização da consulta à carteira do beneficiário.



Otimização de Performance Guia de Consulta Autorizador

Linha de Produto:	Datasul
Segmento:	Saúde
Módulo:	Gestão de Planos de Saúde
Função:	HAW - Consulta TISS
Situação:	Otimizar a performance ao realizar o registro de uma guia de consulta no sistema Autorizador Web.
Solução:	Realizado ajuste para a otimização de performance ao realizar o registro de uma guia de consulta no sistema Autorizador Web.



Anexo Outras Despesas

Linha de Produto:	Datasul
Segmento:	Saúde
Módulo:	Gestão de Planos de Saúde
Função:	HAW - Anexo Outras Despesas
Situação:	O sistema não permitia criar um Anexo de Outras Despesas para um documento vinculado a guias já fechadas.
Solução:	Realizado ajuste no programa para que seja possível criar Anexo de Outras Despesas para documentos vinculados a guias fechadas.



Guias com Agendamento Futuro

Linha de Produto:	Datasul
Segmento:	Saúde
Módulo:	Gestão de Planos de Saúde
Função:	HAW - Perfil Médico
Situação:	As guias com agendamento futuro sempre obrigavam a observação do auditor, mesmo sem glosa. Além disso, a mensagem era retornada na cor laranja.
Solução:	Realizado ajuste no programa para que não obrigue a observação caso não exista glosa. Além disso, a mensagem para casos em que não existe glosa passou a ser apresentada na cor azul.



Guias Pendentes de Comunicação

Linha de Produto:	Datasul
Segmento:	Saúde
Módulo:	Gestão Planos de Saúde
Função:	HAW - Perfil Médico
Situação:	Ao solicitar uma guia de intercâmbio para uma operadora inexistente, a guia deveria ficar pendente de comunicação, porém estava sendo Autorizada. Além disso, no Perfil Médico deveria ficar na cor roxa na listagem de usos do beneficiário.
Solução:	Realizado ajuste no programa para que a guia fique pendente de comunicação e seja exibida na cor roxa.



Dificuldade de Desempenho de Checkin por Clínica

Linha de Produto:	Datasul
Segmento:	Saúde
Módulo:	Gestão de Planos de Saúde
Função:	HAW - Checkin
Situação:	Dificuldade de desempenho ao buscar as novas mensagens da mensageria, quando a clínica é administradora e possui muitos prestadores vinculados.
Solução:	Realizada alteração para a busca de novas mensagens, somente nos caso em que a clínica não for administradora.



Macro desconhecida: 'rate'


Execução Guia Previamente Autorizada

Linha de Produto:	Datasul
Segmento:	Saúde
Módulo:	Gestão de Planos de Saúde
Função:	HAW - Registro SADT
Situação:	Na execução de guias previamente autorizadas, caso ocorresse alguma glosa que já foi validada anteriormente na autorização, o sistema criava uma nova guia pendente e não permitia executar a guia.
Solução:	Realizada alteração para que na execução de guias, caso sejam geradas glosas que já foram validadas na autorização, o sistema registre o documento sem gerar uma nova guia pendente.

 Macro desconhecida: 'rate'

Busca de Guias no Checkin

Linha de Produto:	Datasul
Segmento:	Saúde
Módulo:	Gestão de Planos de Saúde
Função:	HAW - Checkin
Situação:	Quando parametrizado em Manutenção de Procedimentos por Especialidade - RC0110V, um procedimento com Local de Atendimento igual a Todos , as guias que continham este procedimento não eram exibidas no checkin. A divergência ocorria quando o parâmetro do Autorizador com.totvs.saude.proceduresolicitation.showNoExecutableProcedures , estava cadastrado com o valor false.
Solução:	Realizado ajuste no programa para que exiba as guias contendo o procedimento cadastrado para Local de Atendimento igual a Todos .

 Macro desconhecida: 'rate'

Impressão tipo de Atendimento

Linha de Produto:	Datasul
Segmento:	Saúde
Módulo:	Gestão de Planos de Saúde
Função:	HAW - Impressão de Guias
Situação:	<ol style="list-style-type: none"> 1. Quando o tipo de atendimento selecionado na guia não era padrão TISS, o sistema não imprimia o tipo de atendimento correto. 2. O Autorizador e Perfil Médico listavam os tipos de atendimentos, mesmo fora da data de vigência
Solução:	<ol style="list-style-type: none"> 1. Implementado a regra para quando realizar uma impressão no Autorizador WEB ou Perfil Médico, o campo 32-Tipo de Atendimento, seja impresso com o valor padrão da TISS. 2. Implementado a validação para listar apenas os registros dentro da data de vigência.



Macro desconhecida: 'rate'

Label dos Campos CID em Anexo Quimioterapia

Linha de Produto:	Datasul
Segmento:	Saúde
Módulo:	Gestão de Planos de Saúde
Função:	HAW - Solicita Exames
Situação:	No tela Solicita Exames, na aba Anexo Quimioterapia, os campos referentes ao CID estavam com label incorretos.
Solução:	Acrescentada a palavra "(Opcional)" nos campos de CID, para que fiquem de acordo com o padrão TISS.



Macro desconhecida: 'rate'

Impressão de Protocolo

Linha de Produto:	Datasul
Segmento:	Saúde
Módulo:	Gestão Planos de Saúde
Função:	HAW - Solicita Exames
Situação:	Na utilização da divisão de guias no Autorizador, ao imprimir o protocolo de atendimento era apresentada inconsistência e não era possível realizar a impressão.
Solução:	Realizado ajuste no programa para imprimir corretamente o protocolo, mesmo quando é utilizada a divisão de guias.



Comprovante de Registro de Exames Não Exibe Especialidade

Linha de Produto:	Datasul
Segmento:	Saúde
Módulo:	Gestão de Planos de Saúde
Função:	HAW - Comprovante de Atendimento
Situação:	Após se realizar o registro de exames, o sistema não exibia em tela a informação da especialidade do prestador.
Solução:	Realizada alteração para que o sistema exiba a informação da especialidade do prestador, na tela de comprovante de atendimento.



Limite de Caracteres para Procedimentos em Cobertura de Beneficiário


Linha de Produto:	Datasul
Segmento:	Saúde
Módulo:	Gestão Planos de Saúde
Função:	HAW - Autorizador - Cobertura Beneficiário
Situação:	Na tela de Cobertura do Beneficiário, ao pesquisar um procedimento com mais de 9 caracteres, era apresentada mensagem de erro no log.
Solução:	Realizado ajuste na tela de Cobertura do beneficiário, para que seja possível informar somente 8 dígitos. Esta tela não tem pesquisa de insumos, então não é necessário manter mais que 8 caracteres na pesquisa.



Macro desconhecida: 'rate'


Reimpressão de Documentos

Linha de Produto:	Datasul
Segmento:	Saúde
Módulo:	Gestão de Planos de Saúde
Função:	HAW - Autorizador - Reimpressão de Documentos
Situação:	Na Reimpressão de Documentos, as informações de Plano e Tipo de Plano estavam trocadas.
Solução:	Realizado ajuste no documento impresso, para que exiba corretamente as informações correspondentes ao Tipo de Plano e Plano.



Adicionar Procedimento/Insumo Inexistente na Solicitação Procedimento

Linha de Produto:	Datasul
Segmento:	Saúde
Módulo:	Gestão de Planos de Saúde
Função:	HAW - Solicitação de Procedimentos
Situação:	Ao informar um procedimento ou insumo inexistente na solicitação de procedimentos e tentar adicioná-lo, era gerado erro 500 na página do autorizador.
Solução:	Realizada alteração para que caso o procedimento/insumo seja inválido e o usuário tente adicioná-lo, seja exibida uma mensagem informando que o procedimento é inválido.



Exclusão de Procedimento com Variação em Registro Exames

Linha de Produto:	Datasul
Segmento:	Saúde
Módulo:	Gestão de Planos de Saúde
Função:	HAW - Registro Exames
Situação:	Em Registro Exames quando eram solicitados 2 procedimentos ou mais, um deles contendo variação e houvesse mensagem de erro referente a execução, ao tentar excluir o procedimento com variação, era exibido erro.
Solução:	Realizado ajuste no sistema para que seja possível excluir procedimentos com variação, mesmo após exibidas mensagens de erro na tela.



Macro desconhecida: 'rate'

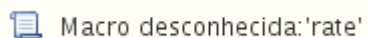
Intervalo de Dias para Pesquisa na Agenda Médica

Linha de Produto:	Datasul
Segmento:	Saúde
Módulo:	Gestão de Planos de Saúde
Função:	HAW - Agenda Médica
Situação:	O programa Agenda Médica não limitava o intervalo de dias de pesquisa, o que poderia causar dificuldade de desempenho em casos de pesquisas por um período com muitos dados.
Solução:	Desenvolvida a propriedade "com.totvs.saude.attendancequeue.interval.days", que permite definir o máximo de dias para a pesquisa na Agenda Médica. Caso não informado, assume como padrão 30 dias.



Inconsistência ao Coletar Biometria

Linha de Produto:	Datasul
Segmento:	Saúde
Módulo:	Gestão de Planos de Saúde
Função:	HAW - Checkin
Situação:	Com a biometria cadastrada como obrigatória para o prestador, ao digitar a carteira do usuário no Autorizador, era exibido uma mensagem informando que: "Erro ao buscar beneficiário. Causa: Falha ao pesquisar regra de registro sem cartão". Após a exibição, não era possível prosseguir com o checkin.
Solução:	Realizado ajuste no programa para que o checkin possa ser executado normalmente.



Realizar Solicitação Pacote Agrupados de Procedimentos/Insumos

Linha de Produto:	Datasul
Segmento:	Saúde
Módulo:	Gestão de Planos de Saúde
Função:	HAW - Perfil Médico
Situação:	Ao realizar a solicitação utilizando o pacote agrupador de procedimentos /insumos, o sistema apresentava inconsistência.
Solução:	Realizado ajuste na lógica responsável pela tratativa de pacotes de procedimentos/insumos.



Macro desconhecida: 'rate'

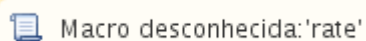
Campo 45-Fator Red/Acr

Linha de Produto:	Datasul
Segmento:	Saúde
Módulo:	Gestão Planos de Saúde
Função:	HAW - Registro Exames
Situação:	Ao digitar uma guia no AT0110Z e informar um percentual de redução /acrécimo para o procedimento, o campo não era exibido corretamente no Autorizador ao executar a guia.
Solução:	Realizado ajuste no programa para que ao executar as guias, seja automaticamente selecionada a informação cadastrada no AT0110Z, para o campo "45-Fator Red/Acr".



Solicitação de Exames não Respeita Parametrização de Responsável Autoriz

Linha de Produto:	Datasul
Segmento:	Saúde
Módulo:	Gestão de Planos de Saúde
Função:	HAW - Solicitação de Exames
Situação:	Ao solicitar uma Autorização de Exames, onde a parametrização indicava que era necessário a Autorização da Unidade, a solicitação ficava com o status de Autorizada.
Solução:	Realizados ajustes nas rotinas que verificam a necessidade de auditoria para autorização.



Impressão Comprovante no Registro de Consulta

Linha de Produto:	Datasul
Segmento:	Saúde
Módulo:	Gestão de Planos de Saúde
Função:	HAW - Registro Consulta
Situação:	<ol style="list-style-type: none"> 1. Ao realizar o registro de consulta, o sistema não gerava o comprovante de atendimento e não finalizava o registro. 2. Remover propriedade com.totvs.saude.wac100.imprime.recibo, uma vez que o WAC foi descontinuado.
Solução:	<ol style="list-style-type: none"> 1. Realizada alteração para que o sistema gere o comprovante de atendimento caso parametrizado. 2. Realizado a remoção da propriedade do autorizador.



Macro desconhecida: 'rate'

Opção de Atendimento a Recém Nascido no Perfil Médico

Linha de Produto:	Datasul
Segmento:	Saúde
Módulo:	Gestão Planos de Saúde
Função:	HAW - Perfil Médico
Situação:	Ao marcar a opção de atendimento a Recém Nascido no Perfil Médico, a informação não era gravada nas guias do AT0110Z.
Solução:	Realizado ajuste no programa para que grave o campo corretamente.



Macro desconhecida: 'rate'


Mensagens do Autorizador

Linha de Produto:	Datasul
Segmento:	Saúde
Módulo:	Gestão de Planos de Saúde
Função:	HAW - Mensageria
Situação:	A busca de mensageria no Autorizador era realizada sempre, mesmo que a clínica não utilizasse o recurso. Desta forma, o sistema consumia recursos desnecessários ao carregar a página.
Solução:	Desenvolvido o parâmetro "com.totvs.autorizador.mensageria.verificarMensagensLogin", com valor padrão "true". Caso o parâmetro não for informado ou estiver cadastrado como "true", a busca de mensagens é efetuada. Caso esteja cadastrado como "false", a busca de mensagens não é realizada.

 Macro desconhecida: 'rate'

Dificuldade de Desempenho no Perfil Médico

Linha de Produto:	Datasul
Segmento:	Saúde
Módulo:	Gestão de Planos de Saúde
Função:	HAW - Lentidão x Cache Perfil Médico
Situação:	Para evitar buscas desnecessárias foi implementado um serviço de cache no Perfil Médico afim de otimizar as buscas, onde os registros ficam na memória. Porém devido ao grande volume de dados esses registros sobrecarregavam a memória do servidor ocasionando lentidão após semanas de uso.
Solução:	<p>Foram desenvolvidas 2 novas propriedades para que a limpeza de cache seja realizada de forma automática.</p> <p>com.totvs.saude.perfilmedico.cache.release = Com valor padrão de 1 hora. Esta propriedade define de quanto em quanto tempo o serviço de limpeza dos objetos que estão em memória será executado. Será considerado valor da propriedade "com.totvs.saude.perfilmedico.clean.hours" para eliminar os registros.</p> <p>com.totvs.saude.perfilmedico.clean.hours = Com valor padrão de 8 horas. Esta propriedade define qual o tempo que cada registro pode ficar na memória.</p> <p>Exemplo:</p> <p>com.totvs.saude.perfilmedico.cache.release = 8 horas</p> <p>com.totvs.saude.perfilmedico.clean.hours = 48 horas</p> <p>Com base nos valores das propriedades acima o serviço de limpeza de cache irá rodar de 8 em 8 horas e eliminar os registros que estão há mais de 48 horas na memória.</p>



Quantidade Realizada de Procedimentos

Linha de Produto:	Datasul
Segmento:	Saúde
Módulo:	Gestão de Planos de Saúde
Função:	HAW - Checkin
Situação:	A quantidade realizada de procedimentos sem variação não era exibida na tela de Checkin do Autorizador. A guia ficava com status Em execução, porém a quantidade realizada ficava zerada. A situação ocorria somente quando a guia era solicitada e executada parcialmente pelo Perfil Médico e visualizada pelo Autorizador.
Solução:	Realizados ajustes nos programas para que considerem a quantidade realizada de procedimentos pelo Perfil Médico.



Procedimento com Tabela 00 - Outras Tabelas

Linha de Produto:	Datasul
Segmento:	Saúde
Módulo:	Gestão de Planos de Saúde
Função:	HAW - Solicitação de Procedimentos
Situação:	Na solicitação quando informado um procedimento que possuía tabela "00 - Outras tabelas", o Autorizador não permitia que este procedimento fosse incluído na guia e apresentava uma mensagem informando que: "Selecione um Código da Tabela".
Solução:	Realizada alteração para permitir que sejam informados os procedimentos que possuam a tabela "00 - Outras tabelas" .



Macro desconhecida: 'rate'

Pesquisa de Guias - Prestador Solicitante e Executante

Linha de Produto:	Datasul
Segmento:	Saúde
Módulo:	Gestão de Planos de Saúde
Função:	HAW - Registro de Exames - Pesquisa de Guias
Situação:	Na pesquisa de guias do registro de exame (campo 5), ao pesquisar as guias era exibido o código do prestador solicitante, porém o nome era do prestador executante.
Solução:	Realizada alteração para exibir o nome do prestador solicitante de forma correta.

 Macro desconhecida: 'rate'

HCG - Cadastros Gerais - Manutenção - 12.1.17

Especialidades da Geração do Arquivo A400

Linha de Produto:	Datasul
Segmento:	Saúde
Módulo:	Gestão de Planos de Saúde
Função:	HCG – Exportação de Prestadores - HCG0310A
Situação:	Em um prestador com duas ou mais especialidades, uma delas sendo a principal e as demais possuírem o parâmetro “Espec. PTU” marcado com “não”, ao gerar a exportação de prestadores, o sistema gerava o arquivo com todas as especialidades.
Solução:	Foi ajustado o processo para gerar o arquivo com a especialidade principal sempre que esta existir e com as demais que estiverem com o parâmetro “Espec. PTU” marcado com “sim”.

 Macro desconhecida: 'rate'

Validar Acesso do Usuário à Suspensão do Prestador


Linha de Produto:	Datasul
Segmento:	Saúde
Módulo:	Gestão de Planos de Saúde
Função:	HCG - Manutenção de Prestadores – CG0210Y
Situação:	Acesso a opção "04 Suspensão Prestador", não respeitava a parametrização estabelecida para o programa "rtsuspen".
Solução:	Realizado ajuste na lógica responsável por validar as permissões do usuário.



Macro desconhecida: 'rate'


Cadastro de Especialidades por Prestador

Linha de Produto:	Datasul
Segmento:	Saúde
Módulo:	Gestão de Planos de Saúde
Função:	HCG – Manutenção de Prestadores - HCG0210Y
Situação:	O contador de registros de vínculo de especialidades x prestador, não considerava a data de fim da especialidade e não permitia inserir mais especialidades, mesmo as especialidades antigas não se encontrando mais vigentes.
Solução:	Realizado ajuste no processo para contabilizar somente as especialidades que estiverem vigentes no cadastro.



Exclusão de Beneficiários não segue Regras do Gerenciador de Anexo

Linha de Produto:	Datasul
Segmento:	Saúde
Módulo:	Gestão de Planos de Saúde
Função:	HCG - Manutenção Associativa Processos x Anexos
Situação:	Ao excluir um beneficiários, as regras de anexo não eram respeitadas.
Solução:	Foram ajustados os programas responsáveis por realizar as consistências dos processos x anexos.



HEB - Exportação Movimentação Mensal - Legislação - 12.1.17

Inconsistência no Layout de Geração do A300 (PEA) - EB0410A

Linha de Produto:	Datasul
Segmento:	Saúde
Módulo:	Gestão Planos de Saúde
Função:	HEB - Exportação Movimentação Mensal - EB0410A
Situação:	Ao efetuar a geração do arquivo A300 (PEA) por meio do programa "EB0410A" e validar o arquivo gerado no WebStart, era encontrado inconsistência no tamanho do Registro 304.
Solução:	Realizado ajuste no layout do PTU 8.0 na geração do A300 (PEA) com o objetivo de ajustar o Registro 304.



Macro desconhecida: 'rate'

HEC - Estatística de Custo - Manutenção - 12.1.17

Validação do Código da Tabela de Preço

Linha de Produto:	Datasul
Segmento:	Saúde
Módulo:	Gestão de Planos de Saúde
Função:	HEC – Geração de Dados para Estatística de Custo – EC0220A
Situação:	Ao realizar a Geração de Dados para Estatísticos de Custos, era apresentada uma mensagem informando que: “Fatura com tabela não informada”, para as notas de serviço de intercâmbio.
Solução:	Foram realizadas alterações no programa de Geração de Dados para Estatísticos de Custos, para não gerar inconsistência de “Fatura com tabela não informada”, para as notas de serviço de intercâmbio.



Macro desconhecida: 'rate'

HFP - Faturamento Planos de Saúde - Manutenção - 12.1.17

API do SPED passa a considerar Faturas Estornadas

Linha de Produto:	Datasul
Segmento:	Saúde
Módulo:	Gestão de Planos de Saúde
Função:	HFP - API SPED - api-spedfat
Situação:	API SPED não considerava faturas estornadas.
Solução:	Realizada alteração na API do SPED para considerar faturas estornadas.



Macro desconhecida: 'rate'

Listar Valores por Evento no Demonstrativo da Fatura

Linha de Produto:	Datasul
Segmento:	Saúde
Módulo:	Gestão de Planos de Saúde
Função:	HFP - Demonstrativo Fatura Mensal - FP0610E
Situação:	Permitir a abertura do valor da mensalidade do beneficiário por evento, no demonstrativo da fatura.
Solução:	Foi incluída a abertura de valores por eventos quando for preenchido com "Sim", o parâmetro "Listar valores faturamento por família?".



Macro desconhecida: 'rate'

Gerar o Relatório de Erros na Pasta Exclusiva do Usuário

Linha de Produto:	Datasul
Segmento:	Saúde
Módulo:	Gestão de Planos de Saúde.
Função:	HFP - Geração Notas Serviço com Padrão Cobertura - RPW - DTVW51AA
Situação:	Ao gerar o programa Geração Notas Serviço com Padr. Cobertura - RPW (dtvw51aa), na função "Batch" (onde é gerado uma requisição para ser executada pelo servidor), o programa não gerava o relatório de erro na pasta do usuário e sim na pasta raiz.
Solução:	Realizado ajuste no programa para salvar tanto o relatório de acompanhamento, quanto o relatório de erro na pasta exclusiva do usuário.



Macro desconhecida: 'rate'

Observações Evento Programado

Linha de Produto:	Datasul
Segmento:	Saúde
Módulo:	Gestão de Planos de Saúde
Função:	HFP - Manutenção Associativa Eventos Programados X Valor - FP0110C HFP - Eventos Programados por Beneficiário - FP0110P HFP - Consulta dos valores da Faixa Etaria - FP0910Q
Situação:	<ol style="list-style-type: none"> 1. Possibilitar a manutenção na observação de cada evento. 2. Possibilitar a visualização da observação de cada evento.
Solução:	<ol style="list-style-type: none"> 1. Foi incluído o campo observações do evento na opção "<F5> p/ Observações" . 2. No botão "Observações" da função de cada evento, foi incluída a informação da observação.



Macro desconhecida: 'rate'

Gerar o Número de Título após Consistir os Dados do Fluxo Financeiro

Linha de Produto:	Datasul
Segmento:	Saúde
Módulo:	Gestão de Planos de Saúde
Função:	HFP – Geração Títulos no Contas a Receber – RPW – DTVW04AA
Situação:	Ao realizar a Geração Títulos no Contas a Receber, o sistema informava que a fatura não possuía Fluxo Financeiro cadastrado e não integrava-se com o EMS, porém gerava o número do título.
Solução:	Foram realizadas alterações nos programas de Geração Títulos no Contas a Receber, para gerar o número do título após consistir os dados do Fluxo Financeiro.



Macro desconhecida: 'rate'

Contabilização de Faturas Estornadas

Linha de Produto:	Datasul
Segmento:	Saúde
Módulo:	Gestão de Planos de Saúde
Função:	HFP – Geração Demonstrativo Contábil – FP0710I
Situação:	<ol style="list-style-type: none"> 1. Ao gerar e estornar uma fatura dentro do próprio mês ou em um mês posterior, antes de realizar a contabilização, esta fatura não era contabilizada. 2. Ao reabrir a contabilização de um mês, sendo que existia uma fatura que já foi estornada em um mês posterior, esta fatura não era mais contabilizada.
Solução:	<ol style="list-style-type: none"> 1. Foi incluído um novo campo de parâmetro, “Contabiliza Faturas Estornadas?”, na geração do Demonstrativo Contábil, para informar se deseja contabilizar ou não, as faturas geradas e estornadas dentro do próprio mês, ou em um mês posterior, que ainda não foram contabilizadas. 2. Foram realizadas alterações no processo de Geração do Demonstrativo Contábil para que, ao reabrir a contabilização de um mês, gerá-lo sempre com todas as faturas estornadas em meses posteriores. Para isto, deverá ser executada a "spatualizahistorfatura.p", para atualização do Histórico do Faturamento de períodos/faturas já contabilizados. Esta execução se faz necessária apenas uma vez.



Macro desconhecida: 'rate'

Geração de Boletos para o Banco Sicredi

Linha de Produto:	Datasul
Segmento:	Saúde
Módulo:	Gestão de Planos de Saúde
Função:	HFP - Geração - Boletos - HFP.BilletProcess HRC - Exportação Movimentos para Cobrança - RC0510M
Situação:	<ol style="list-style-type: none"> 1. O "Nosso Número" do banco Sicredi, não era gerado conforme as regras definidas pelo banco. 2. Ao gerar um arquivo A500, o campo "Nosso Número" do boleto, não era impresso com a informação do ano nos dois primeiros dígitos do campo.
Solução:	<ol style="list-style-type: none"> 1. Foi realizado o ajuste na rotina que monta o "Nosso Número" para a impressão dos boletos do Sicredi. 2. Foram realizadas alterações no programa de geração de boletos, para imprimir a informação do ano nos dois primeiros dígitos do campo "Nosso Número".



Macro desconhecida: 'rate'

Inconsistência no Cadastro de Impostos

Linha de Produto:	Datasul
Segmento:	Saúde
Módulo:	Gestão de Planos de Saúde
Função:	HFP – Geração Notas Fiscais – FP0510M
Situação:	Ao realizar a Geração de Notas Fiscais, quando o sistema não encontrava os cadastros dos impostos, a mensagem de inconsistência não era apresentada no relatório de erros do processo, o qual também, não era abortado e consequentemente a fatura era importada com o valor incorreto.
Solução:	Foram realizadas alterações no processo de Geração de Notas Fiscais, para quando o sistema não encontrar os cadastros dos impostos, a mensagem de inconsistência seja apresentada no relatório de erros do processo, o qual será abortado e a fatura não é importada.



Macro desconhecida: 'rate'

Calcular Valores Conforme Regra de Limite de Participação

Linha de Produto:	Datasul
Segmento:	Saúde
Módulo:	Gestão de Planos de Saúde
Função:	HFP – Geração Notas Serviços Participação – Fator Moderador – FP0710C
Situação:	Ao realizar a Geração de Notas de Serviços de Participação, não era respeitada a parametrização de Regra de Limite de Participação para procedimentos específicos, gerando divergências de valores.
Solução:	Foram realizadas alterações no processo de Geração de Notas de Serviços de Participação, para buscar a parametrização da Regra de Limite de Participação mais específica, e assim gerar os valores de participação corretos.



Macro desconhecida: 'rate'

Remoção do Programa do Menu

Linha de Produto:	Datasul
Segmento:	Saúde
Módulo:	Gestão de Planos de Saúde
Função:	HFP – Valor do Insumo para Intercâmbio - FP0210C
Situação:	As parametrizações realizadas no programa "Valor do Insumo para Intercâmbio" não eram mais utilizadas pelo sistema, uma vez que foram substituídas pelo cadastro do programa Limite Participação Franquia (FP0210O).
Solução:	Foi retirado do menu o programa "Valor do Insumo para Intercâmbio".



Macro desconhecida: 'rate'

Números Duplicados de Títulos

Linha de Produto:	Datasul
Segmento:	Saúde
Módulo:	Gestão de Planos de Saúde
Função:	HFP – Geração Títulos no Contas a Receber – FP0510R
Situação:	Ao executar dois processos de “Geração Títulos no Contas a Receber” simultaneamente e parametrizado para o tipo de geração de títulos ser por “Número Sequencial por Estabelecimento”, os números dos títulos eram duplicados.
Solução:	Foram realizadas alterações no processo de “Geração Títulos no Contas a Receber” para não gerar os números dos títulos duplicados, quando realizado dois processos simultâneos e parametrizado para o tipo de geração de títulos ser por “Número Sequencial por Estabelecimento”.



Macro desconhecida: 'rate'

Valores Duplicados em Faturas Estornadas

Linha de Produto:	Datasul
Segmento:	Saúde
Módulo:	Gestão de Planos de Saúde
Função:	HFP – Geração Diário Auxiliar – FP0710M
Situação:	Ao realizar a Geração Diário Auxiliar, eram duplicados os valores de faturas de antecipação estornadas.
Solução:	Foram realizadas alterações no programa de Geração Diário Auxiliar, para gerar os valores de faturas de antecipação estornadas sem duplicá-los.



Macro desconhecida: 'rate'

Ajuste no Faturamento Simultâneo para não Gerar Notas de Serviços Duplicadas

Linha de Produto:	Datasul
Segmento:	Saúde
Módulo:	Gestão de Planos de Saúde
Função:	HFP - Geração/Estorno Notas Serviço - On-line - FP0510I
Situação:	Ao realizar o processo simultâneo entre duas sessões do TOTVS, para geração de notas de serviço on-line por meio do programa FP0510I, utilizando o mesmo termo, modalidade e período, o sistema realizava indevidamente a geração duplicada das notas.
Solução:	O programa de geração de notas de serviço foi alterado para não ocorrer adversidade de notas duplicadas caso mais sessões realizem o mesmo processo. Caso ocorra tentativa de incluir mais de uma nota simultaneamente para o mesmo período, o sistema apresenta uma mensagem informando que : "No momento, já existe um proc.de fat. de pre-pagto para este contrato sendo executado". Com essa tratativa é possível utilizar o faturamento simultâneo sem ocorrer duplicidade de notas de serviço.

Duplicação de Valores em Faturas de Antecipação

Linha de Produto:	Datasul
Segmento:	Saúde
Módulo:	Gestão de Planos de Saúde
Função:	HFP – Geração Demonstrativo Contábil – FP07101
Situação:	<ol style="list-style-type: none"> 1. Ao realizar a Geração do Demonstrativo Contábil, eram duplicados os valores de faturas de antecipação que estavam estornadas. 2. Ao realizar a Geração do Demonstrativo Contábil para um mês que continha faturas estornadas em meses posteriores, estas faturas eram apresentadas com " * " (asterisco) ao lado de seu número, informando que estavam estornadas.
Solução:	<ol style="list-style-type: none"> 1. Foram realizadas alterações no programa de Geração do Demonstrativo Contábil, para gerar os valores de faturas de antecipação estornadas sem duplicá-los. 2. Foram realizadas alterações na Geração do Demonstrativo Contábil para apresentar o " * " (asterisco) ao lado do número da fatura, apenas quando o mês de Geração do Demonstrativo Contábil for o mesmo mês do estorno da fatura.



Macro desconhecida: 'rate'

Relatório de Erros Exibe de Forma Incorreta Número de Faturas não Geradas

Linha de Produto:	Datasul
Segmento:	Saúde
Módulo:	Gestão Planos de Saúde
Função:	HFP - Geração Batch Faturas - FP0710E
Situação:	Na geração das faturas por meio do FP0710E, ao criar o relatório de erros é adicionado de forma incorreta o número da fatura, tendo em vista que esta não foi criada.
Solução:	Realizado ajuste nas rotinas de impressão do relatório de erros, para a apresentação correta da mensagem.



Macro desconhecida: 'rate'

Geração da Carta de Quitação

Linha de Produto:	Datasul
Segmento:	Saúde
Módulo:	Gestão de Planos de Saúde
Função:	HFP – Geração – Boletos - BILLETPROCESS
Situação:	Ao realizar a Geração de Boletos, era gerada a Carta de Quitação de Débitos para contratantes que possuíssem títulos liquidados por Perda Dedutível.
Solução:	Foram realizadas alterações na Geração de Boletos, para não gerar a Carta de Quitação de Débitos para contratantes que tenham títulos liquidados por Perda Dedutível.



Macro desconhecida: 'rate'

Consideração sobre Data da Última Autorização com Relação a Data da Alta na Cobrança da Taxa de Intercâmbio

Linha de Produto:	Datasul
Segmento:	Saúde
Módulo:	Gestão de Planos de Saúde
Função:	HFP - Geração Faturas Custo Operacional - Outras Unidades - FP0710J
Situação:	Para o cálculo da taxa de intercâmbio na geração de fatura de custo operacional para beneficiários de outras unidades, conforme Manual de Intercâmbio Nacional, o sistema somente deveria considerar a data da última autorização caso esta não fosse superior a 15 dias corridos da data da alta hospitalar.
Solução:	Foi realizado o ajuste no programa de geração de faturas de custo operacional para beneficiários de outras unidades, com o objetivo de considerar a data da última autorização se ela não ultrapassar o prazo dos 15 dias considerando a data da alta hospitalar.



Macro desconhecida: 'rate'

Gravar a Série na Geração de Títulos no Contas a Receber

Linha de Produto:	Datasul
Segmento:	Saúde
Módulo:	Gestão de Planos de Saúde
Função:	HFP - Geração Títulos no Contas Receber - FP0510R
Situação:	Na Geração Títulos no Contas Rceber - FP0510R, o sistema gravava a série da nota somente quando existia nota NFS-e na fatura. Nos casos onde não era emitida NFS-e o programa FP0510R, emitia o título com a série do campo "paramecp.cd-serie-nf", mas a série não era gravada na fatura.
Solução:	Realizado ajuste nas leituras das faturas para que seja considerado a série da fatura.



Macro desconhecida: 'rate'

Relatórios de Faturas Emitidas

Linha de Produto:	Datasul
Segmento:	Saúde
Módulo:	Gestão de Planos de Saúde
Função:	HFP - Relatórios Faturas Emitidas - FP0610H
Situação:	O relatório de faturas emitidas pelo FP0610H, possuía busca no banco de dados sem uso de tipo de leitura, ocasionando dificuldade de desempenho de tabela e de agentes Progress.
Solução:	Adicionado regra de leitura na tabela 'paramecp' para que não ocorra shared-lock.



Valorização por Cotação e Local de Atendimento

Linha de Produto:	Datasul
Segmento:	Saúde
Módulo:	Gestão de Planos de Saúde
Função:	HFP – Previsão Faturamento por Custo Operacional – FP0610A
Situação:	Ao realizar a Previsão do Faturamento por Custo Operacional, quando existia regra de valorização por Cotação e Local de Atendimento para a Estrutura e para o Contrato, o sistema considerava a regra da Estrutura, mesmo quando eram valorizados os movimentos do contrato parametrizado.
Solução:	Foram realizadas alterações no processo de Previsão do Faturamento por Custo Operacional, para quando existir a regra de valorização por Cotação e Local de Atendimento para a Estrutura e para o Contrato, o sistema considere a regra do Contrato para valorizar os movimentos do contrato parametrizado.



Duplicação de Movimentos

Linha de Produto:	Datasul
Segmento:	Saúde
Módulo:	Gestão de Planos de Saúde
Função:	HFP – Manutenção Contestação Movimentos - HFP. ViewContestacaoMovimento
Situação:	No processo de contestação pelo programa manutenção contestação, ao selecionar “Liberar por documento” e clicar no botão “Liberar movimentos para faturamento”, o programa “HRC.ViewDuplicaMovimentos” não era encontrado.
Solução:	Foi ajustado o menu do sistema para disponibilizar o processo para acesso pelo sistema.



Macro desconhecida: 'rate'

Cálculo da Mensalidade Proporcional

Linha de Produto:	Datasul
Segmento:	Saúde
Módulo:	Gestão de Planos de Saúde
Função:	HFP – Geração/Estorno Notas Serviço – On-line – FP0510I
Situação:	Ao realizar o faturamento de um beneficiário de parto coberto, a situação do beneficiário mudava de 5 - Liberado, para 6 – Processada Taxa de Inscrição, com isto, ao realizar o faturamento pós efetivação do beneficiário, a mensalidade proporcional não era calculada.
Solução:	Foram realizadas alterações para que, ao realizar o faturamento de um beneficiário de parto coberto, a situação do beneficiário permaneça como 5 - Liberado, com isto, ao realizar o faturamento pós efetivação do beneficiário, a mensalidade proporcional é calculada.



Macro desconhecida: 'rate'

Limite de Participação

Linha de Produto:	Datasul
Segmento:	Saúde
Módulo:	Gestão de Planos de Saúde.
Função:	HFP - Relatório Previsão Participação - Fator Moderador - FP0610R
Situação:	O valor de participação limite não era considerado no Relatório Previsão Participação (FP0610R), quando existia parametrização de Limite de Participação para Modalidade, Plano, Tipo de Plano, Proposta, Módulo e Procedimento.
Solução:	Realizado ajuste no programa para que considere o limite de participação para a estrutura parametrizada, quando gerado o Relatório Previsão Participação - Fator Moderador.



Macro desconhecida: 'rate'

Considerar eventos de débito para compor o valor total da fatura

Linha de Produto:	Datasul
Segmento:	Saúde
Módulo:	Gestão de Planos de saúde
Função:	HFP - Simulação/Geração NDC - FP7100
Situação:	Programa não considerava os eventos com valores negativos (débito) para o cálculo do valor total.
Solução:	Foram realizados ajustes no programa para que sejam considerados os eventos de valor negativo para compor o valor total.



Alinhamento de Dados do Histórico da Tabela de Preços

Linha de Produto:	Datasul
Segmento:	Saúde
Módulo:	Gestão de Planos de Saúde
Função:	HFP – Consulta Termos Adesão - FP0910F
Situação:	Ao executar a Consulta Termos Adesão, selecionar a opção F6 para Detalhe, após B – Simular Ger. Notas de Serviço e, ao final selecionar F10 – Impr. Perc /Fatores, era quebrado em duas linhas os dados do Histórico da Tabela de Preço no relatório gerado.
Solução:	Foram realizadas alterações na função F10 – Impr. Perc/Fatores, para gerar os dados do Histórico da Tabela de Preço em apenas uma linha.



Ajustes nos Programas que Utilizam o Código da Série para Busca dos Títulos

Linha de Produto:	Datasul
Segmento:	Saúde
Módulo:	Gestão de Planos de Saúde
Função:	HAF, HAT, HFP, HPP e HRC
Situação:	Em diversos programas do sistema era utilizado, para realizar a consulta do Título, o código da Série da Tabela de Parâmetros de Cadastro de Planos e não a Série gravada na Fatura.
Solução:	Foram realizadas alterações nos programas do sistema que utilizavam o código da Série da Tabela de Parâmetros de Cadastro de Planos, para utilizarem o código da Série gravada na Fatura.



Macro desconhecida: 'rate'

Seleção de Faixa de Contas

Linha de Produto:	Datasul
Segmento:	Saúde
Módulo:	Gestão de Planos de Saúde
Função:	HFP – Geração Diário Auxiliar – FP0710M
Situação:	Ao realizar a Geração do Diário Auxiliar informando uma faixa de contas, não era respeitada a faixa de contas informada.
Solução:	Foram realizadas alterações no processo de Geração do Diário Auxiliar, para respeitar a faixa de contas informada na seleção.



Macro desconhecida: 'rate'

Apresentação da Faixa Etária Atual

Linha de Produto:	Datasul
Segmento:	Saúde
Módulo:	Gestão de Planos de Saúde
Função:	HFP – Demonstrativo Fatura Mensal – FP0610E
Situação:	Ao realizar a geração do Demonstrativo de Faturas Mensais com impressão por PDF, não era apresentada a Faixa Etária Atual do usuário.
Solução:	Foram realizadas alterações na geração do Demonstrativo de Faturas Mensais com impressão por PDF, para apresentar a Faixa Etária Atual do usuário.



Macro desconhecida: 'rate'

Ajuste na Busca de Sequência da Nota no Programa Fat. Benef. Outras Unidades - RPW

Linha de Produto:	Dataul.
Segmento:	Saude
Módulo:	Gestão de Planos de Saúde
Função:	HFP - Fat. Benef. Outras Unidades - RPW - DTVW15AA
Situação:	Ao gerar o faturamento de outras unidades pelo programa em RPW, o programa tentava criar uma nota de serviço com a mesma sequência, o que resultava em não conformidade.
Solução:	Alterado os programas de Faturamento de Outras Unidades - RPW, para que após criar a nota de serviço, seja executada a rotina rt-sequencia-nota para buscar a próxima sequência válida.



Macro desconhecida: 'rate'

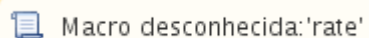
Relatório Previsão Faturamento Outras Unidades

Linha de Produto:	Datasul
Segmento:	Saúde
Módulo:	Gestão de Planos
Função:	HFP - Relatórios Previsão Faturamento Outras Unidades - FP06100
Situação:	O relatório executava apenas uma previsão do faturamento, mas utilizava as tabelas moviproc e mov-insu, isto impedia que os outros processos utilizassem.
Solução:	Realizado ajuste no relatório para utilizar apenas leituras nas tabelas ao ser executado.



Agrupar os Arquivos Gerados na Exportação do A800 no Mesmo Arquivo Compactado

Linha de Produto:	Datasul
Segmento:	Saúde
Módulo:	Gestão de Planos de Saúde
Função:	HFP - Exportação Faturamento Intercâmbio Pré-Pagamento - FP0110Q
Situação:	Ao gerar a exportação do arquivo A800 por meio do programa FP0110Q, não era gerado o arquivo compactado que contém o demonstrativo das faturas em PDF, juntamente com o arquivo PTU A800.
Solução:	Foi realizado o ajuste no layout para gerar o arquivo compactado com o demonstrativo das faturas e o A800.



Geração dos arquivos pdf dos boletos

Linha de Produto:	Datasul
Segmento:	Saúde
Módulo:	Gestão de Planos de Saúde
Função:	HFP – Exportação de Faturas de Uso Geral – FP0210A
Situação:	Ao realizar a Exportação de Faturas de Uso Geral, não eram gerados os arquivos ".pdf" dos boletos.
Solução:	Foram realizadas alterações no processo de Exportação de Faturas de Uso Geral, para gerar os arquivos ".pdf" dos boletos dentro das pastas correspondentes.



Macro desconhecida: 'rate'

Inconsistência ao Finalizar a Geração de Faturas Avulsas

Linha de Produto:	Datasul
Segmento:	Saúde
Módulo:	Gestão de Planos de Saúde
Função:	HFP – Manutenção Faturas Avulsas – FP0510S
Situação:	Ao realizar a geração de uma fatura avulsa pelo programa Manutenção Faturas Avulsas, era gerada a inconsistência “Registro Faturas Mensais não está disponível.”.
Solução:	Foram realizadas alterações no processo de geração de faturas avulsas, para não apresentar a inconsistência “Registro Faturas Mensais não está disponível.”.



Macro desconhecida: 'rate'

Ajustes Relatório de Impostos das Faturas

Linha de Produto:	Datasul
Segmento:	Saúde
Módulo:	Gestão de Planos de Saúde
Função:	HFP - Relatório de Impostos das Faturas - FP0610K
Situação:	Não era impresso a data de pagamento das faturas.
Solução:	Realizado ajuste na busca dos títulos para realizar a impressão da data de pagamento.



Macro desconhecida: 'rate'

Diferença de Valores - Faturamento Outras Unidades RPW

Linha de Produto:	Datasul
Segmento:	Saúde
Módulo:	Gestão de Planos de Saúde
Função:	HFP - Faturamento Beneficiários Outras Unidades RPW - DTVW15AA
Situação:	Ao gerar o faturamento por meio do programa RPW DTVW15AA, o sistema calculava o valor total da fatura maior do que a soma dos eventos da nota. Foram identificadas implementações realizadas no programa padrão de faturamento FP0710J, que não foram implementadas no programa RPW que ocasionam esta diferença de valores.
Solução:	<p>Foi ajustado o programa RPW DTVW15AA referente ao faturamento de beneficiários de outras unidades, com o objetivo de contemplar também as implementações do programa padrão de faturamento FP0710J.</p> <p>Itens implementados:</p> <ul style="list-style-type: none"> • Ajuste do campo Quantidade Evento. Antes apresentava a quantidade de referência. • Ajuste para buscar a sequência correta da fatura. • Correção Independizados.

Simulação de Inclusão de Novos Beneficiários

Linha de Produto:	Datasul
Segmento:	Saúde
Módulo:	Gestão de Planos de Saúde
Função:	HFP – Consultas Termos Adesão – FP0910F
Situação:	Ao realizar a Consulta de Termos de Adesão para uma proposta que possuía beneficiários com mais de 60 anos, selecionar a Função F6 para Detalhe, opção B - Simular Ger. Notas de Serviço, e realizar a simulação de inclusão de um novo beneficiário com idade inferior a 60 anos, era calculado o evento de Mensalidade Sem Reajuste por Troca de Faixa, para o beneficiário com idade inferior a 60 anos incorretamente.
Solução:	Foram realizadas alterações na Consulta de Termos de Adesão, para que ao simular a inclusão de um novo beneficiário com idade inferior a 60 anos em uma proposta que já possua beneficiários com mais de 60 anos, não calcule o evento de Mensalidade Sem Reajuste por Troca de Faixa, para este beneficiário.



Macro desconhecida: 'rate'

Busca da Fatura do Contratante na Consulta

Linha de Produto:	Datasul
Segmento:	Saúde
Módulo:	Gestão de Planos de Saúde
Função:	HFP - Consulta Faturas Contratante - FP0910U
Situação:	Ao realizar a consulta de uma fatura pelo programa FP0910U e informar o título e a espécie do título, o sistema demorava para apresentar a fatura selecionada.
Solução:	Foi realizado um ajuste na busca pelos títulos quando é informada a espécie.



Macro desconhecida: 'rate'

Apresentar Faturas Estornadas no Demonstrativo

Linha de Produto:	Datasul
Segmento:	Saúde
Módulo:	Gestão de Planos de Saúde
Função:	HFP – Geração Demonstrativo Contábil – FP0710I
Situação:	Ao realizar a Geração do Demonstrativo Contábil para um período que foi "Descontabilizado" e que possuía faturas estornadas, estas faturas não eram apresentadas no Demonstrativo.
Solução:	Foram realizadas alterações no processo de Geração do Demonstrativo Contábil, para apresentar as faturas estornadas mesmo após a "Descontabilização" do período em que é gerado o Demonstrativo.



Data do Estorno da Fatura

Linha de Produto:	Datasul
Segmento:	Saúde
Módulo:	Gestão de Planos de Saúde
Função:	HFP – Geração/Estorno Faturas – FP05100
Situação:	Ao realizar a Geração de Faturas com data de emissão futura e após realizar o estorno, a data do estorno recebia a data do dia atual, tornando-se menor que a data de emissão da fatura.
Solução:	Foram realizadas alterações no processo de Estorno para validar se a data atual é menor que a data de emissão e, neste caso, a data do estorno recebe a data de emissão.



Faturas não Encontradas no Diário Auxiliar do Faturamento

Linha de Produto:	Datasul
Segmento:	Saúde
Módulo:	Gestão de Planos de Saúde
Função:	HFP – Contabilização Faturamento – FP0710G
Situação:	Ao realizar a geração de uma fatura e estorná-la no mesmo dia, após contabilizá-la, esta fatura não era apresentada no Diário Auxiliar do Faturamento.
Solução:	Foram realizadas alterações no processo de Contabilização, para que as faturas geradas e estornadas no mesmo dia, após contabilizadas, sejam apresentadas no Diário Auxiliar do Faturamento.



Macro desconhecida: 'rate'

Seleção de Faixa de Espécies

Linha de Produto:	Datasul
Segmento:	Saúde
Módulo:	Gestão de Planos de Saúde
Função:	HFP – Geração Demonstrativo Contábil – FP0710I
Situação:	Ao realizar a Geração do Demonstrativo Contábil informando uma faixa de espécies na seleção, não eram apresentadas as faturas.
Solução:	Foram realizadas alterações no processo de Geração do Demonstrativo Contábil, para apresentar as faturas referentes a faixa de espécies informadas na seleção.



Macro desconhecida: 'rate'

HMC - Manutenção de Cadastro - Manutenção - 12.1.17

Permitir Parametrizar o Número do Ofício ANS

Características do Requisito

Linha de Produto:	Datasul											
Segmento:	Saúde											
Módulo:	Gestão de Planos de Saúde											
Rotina:	<table border="1"> <thead> <tr> <th>Rotina</th> <th>Nome Técnico</th> </tr> </thead> <tbody> <tr> <td>Manutenção Tipo Índice x Mês / Ano Referência</td> <td>HVP. ViewIndexTypeByMonthYear</td> </tr> <tr> <td>Troca Tabela de Preços da Proposta /Reajuste da Proposta</td> <td>MC02100</td> </tr> <tr> <td>Atualiza Valores da Proposta</td> <td>VP0110V</td> </tr> <tr> <td>Manutenção Proposta - Migração</td> <td>CG0110V</td> </tr> </tbody> </table>	Rotina	Nome Técnico	Manutenção Tipo Índice x Mês / Ano Referência	HVP. ViewIndexTypeByMonthYear	Troca Tabela de Preços da Proposta /Reajuste da Proposta	MC02100	Atualiza Valores da Proposta	VP0110V	Manutenção Proposta - Migração	CG0110V	
Rotina	Nome Técnico											
Manutenção Tipo Índice x Mês / Ano Referência	HVP. ViewIndexTypeByMonthYear											
Troca Tabela de Preços da Proposta /Reajuste da Proposta	MC02100											
Atualiza Valores da Proposta	VP0110V											
Manutenção Proposta - Migração	CG0110V											
País(es):	Brasil											

Descrição

Permitir informar no programa Manutenção Tipo Índice x mês/ano Referência (HVP. ViewIndexTypeByMonthYear), o Número do Ofício atrelado aquele reajuste. O sistema traz esta informação automaticamente quando realiza a aplicação de reajustes em contratos.

Procedimento para Utilização

Acessar o programa Manutenção Tipo Índice x mês/ano Referência (HVP. ViewIndexTypeByMonthYear).

- Incluído um novo campo referente ao número do ofício, o campo fica atrelado ao Tipo do índice de Reajuste e o Período do Reajuste, segue abaixo imagem contendo o novo campo:

The image shows a dialog box titled "Adicionar Juros" with the following fields and values:

- 12 (input field)
- Ano referência *: 2009
- Tipo de índice *: 6 - INPC
- Percentual reajuste *: 6.7000
- Observação: Lorem ipsum dolor sit amet, consectetur adipiscing elit. Duis commodo sapien dignissim mi porttitor, et placerat est efficitur. Pellentesque sodales enim varius, pellentesque nibh eget, maximus neque. Nulla sit amet dignissim lacus. Quisque eget mi at mauris malesuada posuere. Maecenas semper nisl arcu, eu cons
- Reajuste utilizado
- Ofício: 59766110148795359
- Atualização: 14/03/2017

Acesse o programa Troca Tabela de Preços da Proposta/Reajuste da Proposta (MC02100).

- Incluído uma nova opção na tela de parâmetros referente ao número de ofício.
- Esse novo campo determina se o número do ofício é Informado (tipo "I"), ou é o parametrizado (tipo "P"), caso selecionado a opção tipo "P", no momento da geração o programa deve ser buscado o número do ofício, conforme o período de reajuste e o tipo do índice, caso contrário o programa segue da forma como é hoje.
- Alterado também a tela de inclusão de reajustes via tabelas para que siga o mesmo comportamento citado acima.
- No relatório de sucesso do programa, também foi incluído o número de ofício conforme foi atribuído a proposta.


Alterado o programa Atualiza da Proposta (vp0110v), na frame Último Reajuste da Proposta na opção Incluir Reajuste, para que o programa busque o campo Nr. Ofício, conforme previamente parametrizado no programa Manutenção Tipo Índice x mês/ano Referência (HVP. ViewIndexTypeByMonthYear).

Alterado o programa Manut. Proposta (cg0110v), na frame Último Reajuste da Proposta na opção Incluir Reajuste, para que o programa busque o campo Nr. Ofício, conforme previamente parametrizado no programa Manutenção Tipo Índice x mês/ano Referência (HVP. ViewIndexTypeByMonthYear).



Importação de Beneficiários de Empresas - RPW

Linha de Produto:	Datasul
Segmento:	Saúde
Módulo:	Gestão de Planos de Saúde
Função:	HMC - Importação de Beneficiários de Empresas - RPW - DTVW52AA
Situação:	Ao realizar a importação de beneficiários via RPW, não era gerado o relatório de erros corretamente.
Solução:	Realizados ajustes no programa de importação para geração do relatório de erros corretamente.



Inconsistência ao Parametrizar Menus Acesso Empresarial

Linha de Produto:	Datasul
Segmento:	Saúde
Módulo:	Gestão de Planos de Saúde
Função:	HMC - Programa Produto Datasul - bas_prog_dtsul
Situação:	Ocorria inconsistência com permissões de alguns papéis nos menus do acesso empresarial.
Solução:	Foram realizados ajustes no programa que controla as permissões dos menus do sistema.



Incluir Beneficiários de Parto Coberto sem CNS

Linha de Produto:	Datasul
Segmento:	Saúde
Módulo:	Gestão de Planos de Saúde
Função:	HMC - Manutenção Beneficiários Parto Coberto – HMC0520B
Situação:	Ao incluir os beneficiários de parto coberto, o parâmetro que torna CNS obrigatório para beneficiários deveria ser desconsiderado.
Solução:	Realizado ajuste na lógica responsável pela inclusão de beneficiários de parto coberto.




Importação de Beneficiários do tipo A não Salva Corretamente o Campo Código Vendedor

Linha de Produto:	Datasul
Segmento:	Saúde
Módulo:	Gestão Planos de Saúde
Função:	HMC - Importação de Beneficiários - MC0510Q
Situação:	Ao realizar a importação de um arquivo de alteração, o campo Código do vendedor, não era atualizado conforme o arquivo importado.
Solução:	Realizados ajustes no programa de importação para realizar a atualização de forma correta.

 Macro desconhecida: 'rate'

Não zerar campo "Código Identificador da Unimed Destino" ao alterar "Unidade de Atendimento do beneficiário via importação

Linha de Produto:	Datasul
Segmento:	Saúde
Módulo:	Gestão de Planos de Saúde
Função:	HMC - Importação De Beneficiários de Empresa – hmc0510q
Situação:	Ao importar um arquivo contendo movimento de alteração, alterando apenas "Unidade de Atendimento", o campo "Código Identificador da Unimed Destino" era zerado.
Solução:	Corrigida lógica responsável pela importação do beneficiário.

 Macro desconhecida: 'rate'

Impressão do Complemento e Caixa Postal em Etiquetas

Linha de Produto:	Datasul
Segmento:	Saúde
Módulo:	Gestão de Planos de Saúde
Função:	HMC - Manutenção Emissão Etiquetas - MC0510G
Situação:	Ao gerar etiquetas onde constavam os dados do contratante, os dados de complemento não eram impressos corretamente.
Solução:	Foi ajustado o processo para que o complemento do endereço do prestador seja impresso corretamente.



Inconsistência ao Incluir Filho Adotivo via Manutenção de Parto Coberto

Linha de Produto:	Datasul
Segmento:	Saúde
Módulo:	Gestão Planos de Saúde
Função:	HMC - Manutenção Beneficiário Parto Coberto - MC0520B
Situação:	Ao criar um beneficiário de parto coberto por meio da opção “Filho adotivo /Adoção”, quando o responsável informado era do sexo masculino, o sistema não encontrava o nome da mãe para informar no beneficiário criado. Como existe parametrização que obriga o nome da mãe na base de dados, isso gerava inconsistência.
Solução:	Realizado ajuste nas rotinas de inclusão de beneficiário, em casos onde o beneficiário informado seja do sexo masculino, para considerar o nome do cônjuge como o nome da mãe.



Inconsistência na Frame Faixa Etária Especial


Linha de Produto:	Datasul
Segmento:	Saúde
Módulo:	Gestão de Planos de Saúde
Função:	HMC - Consultas Proposta por Termo Adesão - MC0310F
Situação:	Ao acessar a tela Faixa Etária Especial, ocorria uma inconsistência referente ao posicionamento da frame.
Solução:	Realizado o ajuste do posicionamento da frame na tela Faixa Etária Especial.



Macro desconhecida: 'rate'


Gravar Mensagens no Log de Erro na Importação PTU A300

Linha de Produto:	Datasul
Segmento:	Saúde
Módulo:	Gestão de Planos de Saúde
Função:	HMC - Importação Produto e Repasse - E-SET - MC0510V
Situação:	Ao realizar a importação de arquivos PTU A300, o sistema informava que um beneficiário foi rejeitado, porém o relatório de erros permanecia sem a informação da inconsistência.
Solução:	Realizado ajuste na validação no momento da importação para que as inconsistências sejam exibidas no log.



Dificuldade de Desempenho Durante a Execução de Importação do Arquivo de Beneficiário

Linha de Produto:	Datasul
Segmento:	Saúde
Módulo:	Gestão de Planos de Saúde
Função:	HMC - Importação Beneficiários - MC0510Q
Situação:	Dificuldade de desempenho durante a execução de importação do arquivo de beneficiário.
Solução:	Foram retirados os locks de tabela desnecessários.



Gerar o Arquivo ".ERR" no mesmo Diretório que o Arquivo ".LST"

Linha de Produto:	Datasul
Segmento:	Saúde
Módulo:	Gestão de Planos de Saúde
Função:	HMC - Manut. Atual. Exclusão Programada RPW – DTVW12AA
Situação:	O processo gerava o arquivo ".ERR", em diretório diferente do arquivo ".LST".
Solução:	Realizado ajuste na lógica responsável pela geração dos arquivos.



Inconsistência de Caractere Especial em Nome de Beneficiário

Linha de Produto:	Datasul
Segmento:	Saúde
Módulo:	Gestão de Planos de Saúde
Função:	HMC - Manutenção Beneficiário Parto Coberto - DTVW47AA
Situação:	Ao executar o processo de parto coberto via RPW, o sistema restringia o nome do beneficiário gerado, por exemplo "Filho1".
Solução:	Realizado ajuste na geração de nomes para a sequência dos novos beneficiários criados por parto coberto, ao invés de gerar como "Filho1", será gerado como "FilhoUm".



Macro desconhecida: 'rate'

Considerar Mês e Ano de Último Reajuste na Seleção

Linha de Produto:	Datasul
Segmento:	Saúde
Módulo:	Gestão de Planos de Saúde
Função:	HMC - Manutenção Movimentação Por Faixa Proposta – HMC0310E
Situação:	A seleção não era aplicada corretamente conforme mês e ano de último reajuste.
Solução:	Realizado ajuste na lógica responsável por aplicar a seleção do usuário.



Macro desconhecida: 'rate'

Impressão de Etiquetas na Geração de Documento de Identificação do Beneficiário

Linha de Produto:	Datasul
Segmento:	Saúde
Módulo:	Gestão de Planos de Saúde
Função:	HMC - Manutenção Emissão de Documentos de Identificação do Beneficiário - MC0510K
Situação:	Ao selecionar a geração de etiquetas na impressora, no momento da geração do documento de identificação do beneficiário (Renovação e Nova Via), as etiquetas não eram geradas.
Solução:	Realizado ajuste para que no momento da geração dos documentos de identificação dos beneficiários, as etiquetas também sejam geradas.



Macro desconhecida: 'rate'

Emissão Documentos Beneficiário

Linha de Produto:	Datasul
Segmento:	Saúde
Módulo:	Gestão de Planos de Saúde
Função:	HMC - Manutenção Emissão Documentos Identificação Beneficiário – HMC0510K1
Situação:	Ao realizar a parametrização para também gerar a documentação para termos de seguro assistencial, não era gerado a documentação para termos que não eram de seguro assistencial.
Solução:	Realizado ajuste na lógica responsável pela emissão de documentos.

 Macro desconhecida: 'rate'

Mensagem Progress na Importação de Repasse

Linha de Produto:	Datasul
Segmento:	Saúde
Módulo:	Gestão de Planos de Saúde
Função:	HMC – Importação Produto Repasse E-SET - HMC0510V
Situação:	Ao executar a importação de um beneficiário de repasse, o sistema apresentava mensagem de inconsistência Progress.
Solução:	Realizado ajuste no processo.

 Macro desconhecida: 'rate'

Ordenação Dados Relatório Acompanhamento MC0510M

Linha de Produto:	Datasul
Segmento:	Saúde
Módulo:	Gestão de Planos de Saúde
Função:	HMC - Manutenção Emissão Doc. Ident. Beneficiário
Situação:	Para as bases de dados Progress, em alguns casos, a ordenação dos dados do relatório de acompanhamento era gerada com dados fora da ordem selecionada.
Solução:	Realizada alteração para ajustar a ordem dos dados gerados no relatório de acompanhamento.

 Macro desconhecida: 'rate'

Inconsistência UF Importação de Beneficiários de Empresa

Linha de Produto:	Datasul
Segmento:	Saúde
Módulo:	Gestão de Planos de Saúde
Função:	HMC - Importação De Beneficiários de Empresa – HMC0510Q
Situação:	Na importação de beneficiários por meio do programa MC0510Q, caso o arquivo utilizado para importação possuía números no campo UF, o sistema permitia a importação e apresentava divergências na consulta no programa MC0110A. É necessário incluir uma validação na importação, para não permitir números e exigir dois caracteres no campo UF (Estado Emissor Documento de Identificação).
Solução:	Foi ajustado a API de consistência que valida o arquivo de importação de beneficiários de empresa. Na coluna "Estado Emissor Documento de Identificação", deve ser informado uma sigla com dois caracteres, entre as possíveis: AC, AL, AM, AP, BA, CE, DF, ES, GO, MA, MG, MS, MT, PA, PB, PE, PI, PR, RJ, RN, RO, RR, RS, SC, SE, SP, TO. Por tanto, caso for informado um número ou uma sigla inválida, essa inconsistência aparece no relatório de erros.

Bloqueio na Geração 2º Via sem Cobrança RPW

Linha de Produto:	Datasul
Segmento:	Saúde
Módulo:	Gestão de Planos de Saúde
Função:	HMC - Emissão Documentos Identificação dos Beneficiários - Nova Via - DTVW39AA
Situação:	Ao executar o processo Emissão Documentos Identificação dos Beneficiários - RPW e existir outra sessão realizando o mesmo processo com a mesma modalidade e termo, o sistema bloqueava o processo de geração devido a um exclusive-lock na tabela de termo e de beneficiários.
Solução:	Foi ajustado o programa RPW que gera a 2ª via da carteira dos beneficiários, com o objetivo de não bloquear o processo caso duas sessões estiverem em execução ao mesmo tempo.

Inconsistência Geração RPW Nova Via de Cartão

Linha de Produto:	Datasul
Segmento:	Saúde
Módulo:	Gestão de Planos de Saúde
Função:	HMC - Emissão Documentos Identificação dos Beneficiários - DTVW39AA
Situação:	O programa RPW de impressão de nova via de cartões, não funcionava corretamente. Os cartões emitidos no programa convencional (mc0510k), não eram emitidos no programa RPW.
Solução:	Realizado ajuste no programa DTVW 3927, para buscar corretamente a abrangência do tipo de plano.



Macro desconhecida: 'rate'

Inconsistência Geração RPW Renovação de cartão

Linha de Produto:	Datasul
Segmento:	Saúde
Módulo:	Gestão de Planos de Saúde
Função:	HMC - Emissão Documentos Identificação dos Beneficiários - Renovação - RPW - DTVW38AA
Situação:	O programa RPW de renovação de cartões, não funcionava corretamente. Os cartões renovados no programa convencional (mc0510k), não eram renovados no programa RPW.
Solução:	Realizado ajuste no programa DTVW3827, para buscar corretamente a abrangência do tipo de plano.



Macro desconhecida: 'rate'

Geração de Parto Coberto


Linha de Produto:	Datasul
Segmento:	Saúde
Módulo:	Gestão de Planos de Saúde
Função:	HMC – Manutenção Beneficiários Parto Coberto – HMC0520B
Situação:	Durante a validação do parto coberto no programa MC0520B, o sistema não considerava o parâmetro Obriga Responsável d o programa PR0110C e barrava o processo, pois verificava se a data de exclusão do titular era menor que a data de exclusão de um dos beneficiários.
Solução:	Realizado ajuste para que o sistema verifique se o parâmetro está ativo, para só então executar a verificação.



Macro desconhecida: 'rate'

Ajustes RN412

Linha de Produto:	Datasul
Segmento:	Saúde
Módulo:	Gestão de Planos de Saúde
Função:	HMC - Emissão Comprovante Solicitação/Exclusão de Beneficiário - BenefExclusioReceipt
Situação:	Não era criado o diretório temporário para a geração dos relatórios.
Solução:	Foi ajustado o tratamento do diretório parametrizado para sempre criar o diretório temporário.



Não Carregar Todos Beneficiários do Termo no Processo de Cancelamento

Linha de Produto:	Datasul
Segmento:	Saúde
Módulo:	Gestão de Planos de Saúde
Função:	HMC - Manutenção Cancelamento do Termo de Adesão – HMC. ViewContractRescission
Situação:	Ao cancelar os contratos que possuíam muitos beneficiários, o processo travava e impossibilitava a conclusão.
Solução:	Realizado ajuste para que não sejam carregados todos os beneficiários do termo, e aplique a mesma data de devolução da carteira para todos os beneficiários cancelados no processo.



Ajuste Cadastrais no Menu HMC

Linha de Produto:	Datasul
Segmento:	Saúde
Módulo:	Gestão de Planos de Saúde
Função:	HMC - Manutenção Liberação da Carência – HVP. ViewMaintenanceLiberationGrace
Situação:	Tela de Manutenção Liberação da Carência, não abria devido a inconsistências cadastrais no menu.
Solução:	Realizado ajuste no cadastro no menu HMC.



Macro desconhecida: 'rate'

Importação de Beneficiários CSV

Linha de Produto:	Datasul
Segmento:	Saúde
Módulo:	Gestão de Planos de Saúde
Função:	HMC - Importacao de Beneficiarios CSV - ImportBenef.VIEWControlLotelImport
Situação:	Ao selecionar a opção Conversor Setor/Função no menu Ações Relacionadas na Importação de Beneficiários CSV, o sistema exibia uma mensagem informando que: “Erro ao abrir programa ImportBenef.VIEWImportBenefConfigLayout.”.
Solução:	Realizado ajuste no sistema para o correto funcionamento do processo.



Ajustes Tela de Importação de Beneficiários CSV

Linha de Produto:	Datasul
Segmento:	Saúde
Módulo:	Gestão de Planos de Saúde
Função:	HMC - Importação de Beneficiário em CSV – DTVW22AA
Situação:	<p>Existiam algumas inconsistências observadas na tela do programa:</p> <ul style="list-style-type: none"> • O label Contratante não era exibido em sua totalidade na tela. • Ao clicar no botão Selecionar e nas opções de Classificação, era apresentada a mensagem de campos não suportados em tela. • Ao selecionar o contratante Por Contratante, não era exibido em tela todos os números.
Solução:	Foram ajustadas as inconsistências acima descritas, de maneira que foi retirado o label Contratante e adicionado ao label do Botão para melhor visualização. A mensagem de inconsistência não ocorre mais e todos os números do contratante estão visíveis.



HMR - Gestão de Relacionamentos - Manutenção - 12.1.17

Permissões para os Dados Adicionais no HMR

Linha de Produto:	Datasul
Segmento:	Saúde
Módulo:	Gestão de Planos de Saúde
Função:	HMR – Manter Configuração de Atendimento - HMR.ConfigAttentionView
Situação:	Ao selecionar quais permissões os usuários poderiam visualizar nas informações adicionais nos chamados do hmr, o sistema não gerenciava corretamente as permissões.
Solução:	Foi ajustado o processo para permitir o acesso a todas as opções para os usuários Coordenadores e Supervisores, e somente permitir as opções marcadas para os usuários padrão.



Macro desconhecida: 'rate'

HPP - Pagamento de Prestadores - Manutenção - 12.1.17

Controle dos Movimentos do RESSUS já Provisionados

Linha de Produto:	Datasul
Segmento:	Saúde
Módulo:	Gestão de Planos de Saúde
Função:	HPP - Demonstrativo Provisão IN32 - PP0710F
Situação:	Após gerar a provisão e a contabilização de movimentos, os movimentos do RESSUS eram exibidos novamente em uma nova provisão.
Solução:	Realizada alteração para o correto tratamento dos movimentos de RESSUS já provisionados.



Macro desconhecida: 'rate'

Inconsistência na Aplicação de Porcentagem Deflatores no Valor Final Pago

Linha de Produto:	Datasul
Segmento:	Saúde
Módulo:	Gestão de Planos de Saúde
Função:	HPP - Pagamento de Prestadores - PP04100
Situação:	As regras de Deflatores não eram aplicadas ao valor final de pagamento dos prestadores.
Solução:	Realizados ajustes na digitação de movimentos e nas rotinas de cálculo de pagamento, desta forma os valores com a aplicação da porcentagem deflator podem ser consultados no campo Valor Real Pago da tabela de movimentos, após a geração do pagamento dos prestadores (PP04100).



Macro desconhecida: 'rate'

Considerar Fluxo Financeiro Genérico na Integração do Contas a Pagar

Linha de Produto:	Datasul
Segmento:	Saúde
Módulo:	Gestão de Planos de Saúde
Função:	HPP - Manutenção Geração Títulos para o Contas a Pagar PP0410F
Situação:	Ao realizar a geração de títulos para o Contas a Pagar, não era considerado o fluxo genérico caso existisse outro cadastro não genérico registrado no sistema.
Solução:	Foram realizadas alterações no programa de geração de títulos para o Contas a Pagar para considerar o registro de fluxo genérico.

Validação das Informações para os Campos 4 e 5 do Registro 30

Linha de Produto:	Datasul
Segmento:	Saúde
Módulo:	Gestão de Planos de Saúde
Função:	HPP - Informações Previdência Social - Emissão GFIP - PP0800A
Situação:	O programa de geração da SEFIP PP0800A não validava corretamente as informações para preenchimento dos campos 4 e 5 do registro tipo 30.
Solução:	Realizado ajuste no programa para que as informações sejam validadas corretamente.



Macro desconhecida: 'rate'

Apresentação do Código CNAE Fiscal em Tela


Linha de Produto:	Datasul
Segmento:	Saúde
Módulo:	Gestão de Planos de Saúde
Função:	HPP – Informações Previdência Social – Emissão GFIP - PP0800A
Situação:	Ao executar o programa de Informações Previdência Social – Emissão GFIP, o campo do “Código CNAE Fiscal” era apresentado com valores padrões do sistema.
Solução:	Foram efetuadas alterações no programa de Informações Previdência Social – Emissão GFIP, para apresentar o campo do “Código CNAE Fiscal” zerado e obrigar ao cliente informar seu código CNAE.



Macro desconhecida: 'rate'

Busca de Títulos de Impostos no Contas a Pagar

Linha de Produto:	Datasul
Segmento:	Saúde
Módulo:	Gestão de Planos de Saúde
Função:	HPP – Relatórios Diferenças Títulos Pagamentos Prestadores com Contas a Pagar – PP0610G
Situação:	O processo de geração dos Relatórios Diferenças Títulos Pagamentos Prestadores com Contas a Pagar, não encontrava os Títulos de Impostos no Contas a Pagar.
Solução:	Foram realizadas alterações no processo de geração dos relatórios, para apresentar os Títulos de Impostos do Contas a Pagar.

 Macro desconhecida: 'rate'

Importação Eventos Extras Caractere Inválido

Linha de Produto:	Datasul
Segmento:	Saúde
Módulo:	Gestão de Planos de Saúde
Função:	HPP - Importação Movimentos Extras - PP0410J
Situação:	Ao realizar uma Importação de Movimentos Extras, era apresentada inconsistência de conversão de dados, pois o código da fatura era convertido de caracteres não numéricos para caracteres numéricos.
Solução:	Foram realizadas alterações no programa de Importação de Movimentos Extras, para não gerar inconsistência de conversão de dados quando o código da fatura possuir caracteres não numéricos.

Apresentação do Código do Centro de Custo

Linha de Produto:	Datasul
Segmento:	Saúde
Módulo:	Gestão de Planos de Saúde
Função:	HPP – Demonstrativo Provisão IN32 – PP0710F
Situação:	Ao executar o processo de geração do Demonstrativo de Provisão da IN32, era atribuído ao campo do Centro de Custo, o código da Combinação não Permitida.
Solução:	Foram efetuadas alterações no processo de geração do Demonstrativo de Provisão da IN32, para não atribuir ao campo do Centro de Custo, o código da Combinação não Permitida.



Macro desconhecida: 'rate'

Indicador de Cálculo da Base de IRRF

Linha de Produto:	Datasul
Segmento:	Saúde
Módulo:	Gestão de Planos de Saúde
Função:	HPP – Manutenção Eventos Pagamento Prestador – PP0110C
Situação:	Ao realizar uma alteração no programa de Manutenção Eventos Pagamento Prestador, a tela de seleção Ind. Calculo Base IRRF, não marcava o registro já salvo no campo Calc Base IRRF e sim, sempre a primeira opção disponível.
Solução:	Foram realizadas alterações no programa de Manutenção Eventos Pagamento Prestador, para que a tela de seleção Ind. Calculo Base IRRF, marque o registro já salvo no campo Calc Base IRRF.



Macro desconhecida: 'rate'

Importação de Movimentos Extras - PP0410J

Linha de Produto:	Datasul
Segmento:	Saúde
Módulo:	Gestão de Planos de Saúde
Função:	HPP - Importação Movimentos Extras - PP0410J
Situação:	<ol style="list-style-type: none"> 1. Não era impresso o relatório de acompanhamento ao ser gerada alguma inconsistência. 2. Quando informado Não no campo Importa Movimentos da Tabela de Descontos do Prestador?, era solicitado a seleção dos dados por meio do botão Seleção.
Solução:	<ol style="list-style-type: none"> 1. Realizado ajuste no programa Importação Movimentos Extras, para gerar o relatório dos registros que foram importados e somente desconsiderar os que não foram importados. 2. A seleção não é mais solicitada quando informado Não no campo Importa Movimentos da Tabela de Descontos do Prestador?, agora será apresentada uma mensagem informando que: "Nao é necessario seleção para os parametros informados".



Macro desconhecida: 'rate'

Ajustar na Pesquisa das Faturas o Campo de Exibição do Número da Fatura

Linha de Produto:	Datasul
Segmento:	Saúde
Módulo:	Gestão de Planos de Saúde
Função:	HPP - Manut. Cálculo/Previsão Pag.Prest-RPW - DTVW17AA
Situação:	Na tela de consulta para seleção da fatura para provisão, o campo do Número da Fatura era exibido incorretamente com 14 caracteres.
Solução:	Foram realizadas alterações no programa para exibir na tela de consulta de faturas, o campo do Número da Fatura com 16 caracteres.

Totalizadores Demonstrativo IN32

Linha de Produto:	Datasul
Segmento:	Saúde
Módulo:	Gestão de Planos de Saúde
Função:	HPP - Demonstrativo Provisão IN32 - DTVW2027
Situação:	No Demonstrativo da IN32 era impresso "?", no total geral.
Solução:	Realizado ajuste para que sejam impressos corretamente os valores do total geral.

 Macro desconhecida: 'rate'

Valores Inconsistentes nos Campos Totalizadores

Linha de Produto:	Datasul
Segmento:	Saúde
Módulo:	Gestão de Planos de Saúde
Função:	HPP – Relatório Diário Auxiliar Pagamento Prestadores – PP0710C
Situação:	Ao realizar a geração do Relatório Diário Auxiliar Pagamento Prestadores, os valores dos Totais e Subtotais acima de “9.999.999,99”, eram apresentados com valor “?”.
Solução:	Foram realizadas alterações no processo de geração do Relatório Diário Auxiliar Pagamento Prestadores, para apresentar os valores dos Totais e Subtotais corretamente.



Macro desconhecida: 'rate'

Remover Visível no Menu de Programa Referente a Subprocesso

Linha de Produto:	Datasul
Segmento:	Saúde
Módulo:	Gestão de Planos de Saúde
Função:	HPP - Demonst. Provisão IN32 RPW – DTVW20AA
Situação:	Existia um programa cadastrado indevidamente no menu.
Solução:	Realizado a remoção do menu no programa.



Macro desconhecida: 'rate'

HPR - Estrutura do Produto - Manutenção - 12.1.17

Definir um Tipo de Participação Padrão na Inclusão de Propostas de acordo com o Tipo de Plano

Características do Requisito

Linha de Produto:	Datasul	
Segmento:	Saúde	
Módulo:	Gestão de Planos de Saúde	
Rotina:	Rotina	Nome Técnico
	Manutenção Tipos Planos Saúde	HPR0110C
	Rotina(s) envolvida(s)	Nome Técnico
	BO - Tipo de Participação	bosauparticipationtype.p
	Fachada - Criação de Contrato	fchsaucratecontract.p
	Programa de Ajuste de Base	sppr0032.p
Tickets relacionados	TUQSD2 / 113851	
País(es):	Brasil	

Descrição

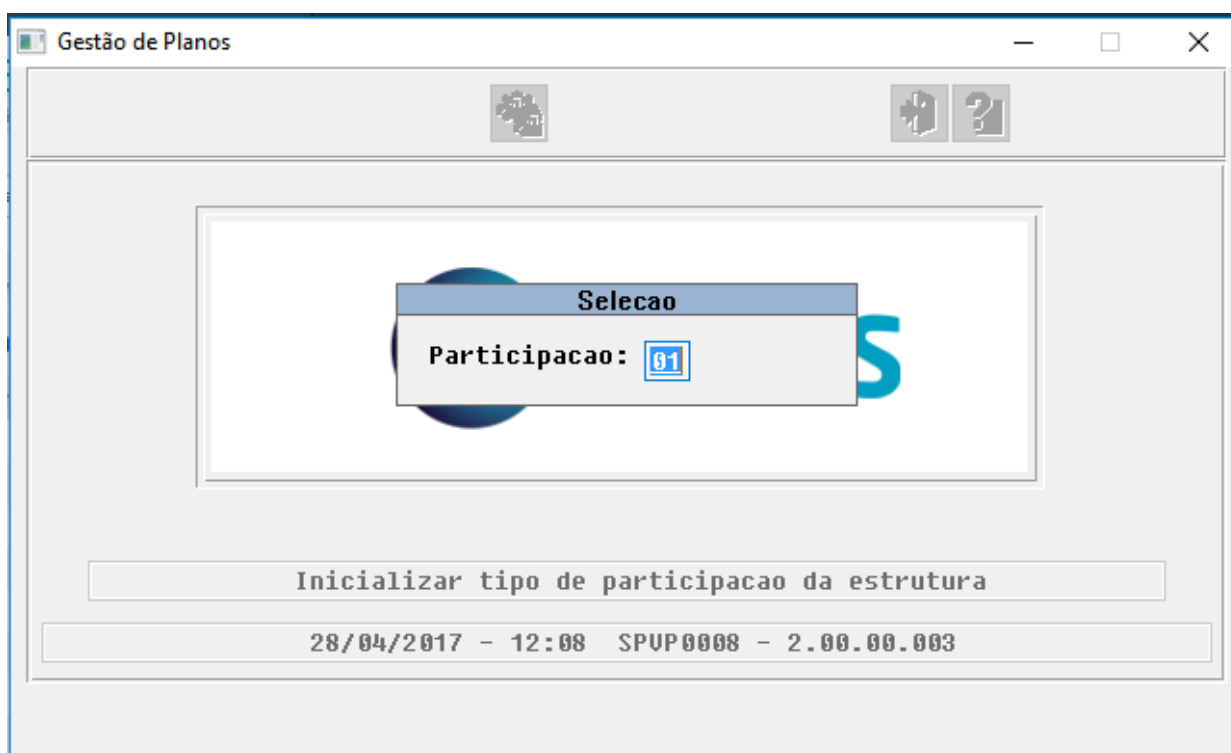
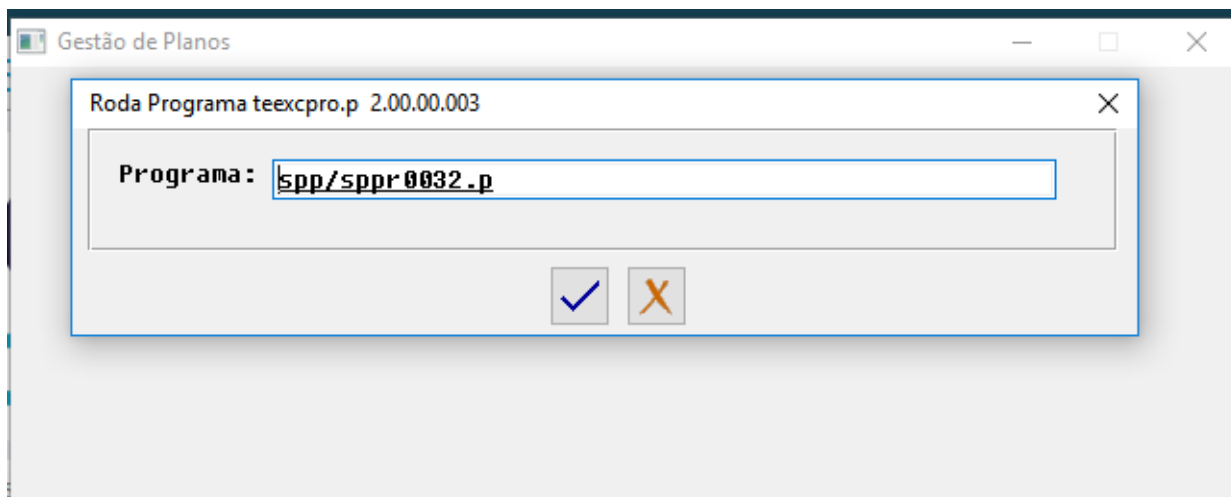
Permitir que seja definido um tipo de participação padrão para cada estrutura de produto. Esse tipo de participação será preenchido por padrão nos novos contratos dessa estrutura, sendo possível alterá-lo normalmente durante o cadastro do contrato.

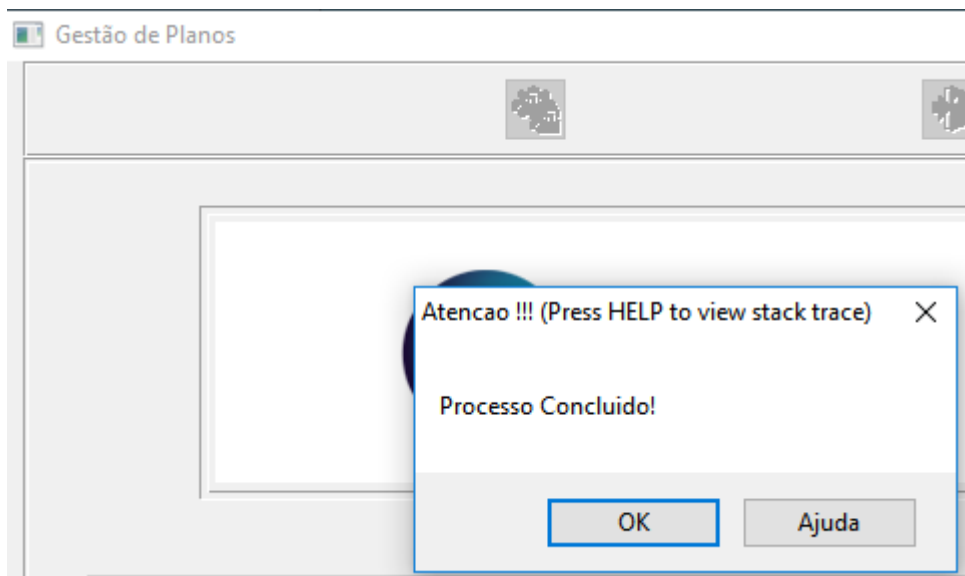
Procedimento para Implantação

ATENÇÃO :

É necessário executar o programa de ajuste SPP/SPPR0032.P, por meio do programa Rodar Programa Progress (hteexcpro) do menu.

Esse SPP irá inicializar o campo **Tipo de participação padrão** de todos os tipos de plano cadastrados como um tipo de participação informado.



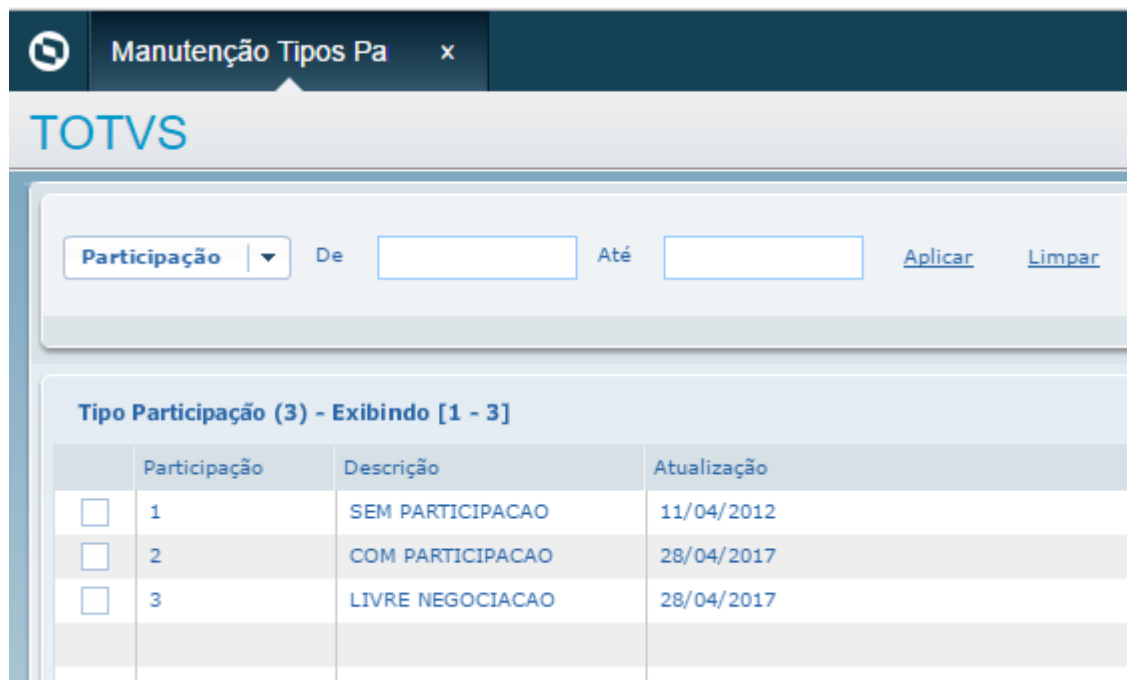


Procedimento para Utilização

No cadastro Manutenção Tipos Planos Saúde (hpr0110c), foi incluído um campo onde é possível informar o **Tipo de Participação Padrão** para contratos dessa estrutura.

Dados Adicionais			
Usa padrao cobert.:	Nao	Replica endereco p/dependente:	Nao
Modulo opc.padrao cob.:	Nao	Fatura modulo externo:	Sim
Registro Plano:	000000361	Descons.Analise Cred:	Nao
Faturamento Proporcional:	Sim		
Segmento Assistencial:	06-Ambulatorial + Hospitalar com Obstetric		
Auditor padrao:			
Integra Farmacia Unicoo:	Nao		
Contab.Difer.Ul.Cob x Pagto:	Sim		
Tipo Contratacao Padrao:	Coletivo Empresarial c/ Patrocinio		
Tipo Natureza Padrao:	Beneficiante		
Tipo Participacao Padrao:	01 - SEM PARTICIPACA		
HCU0112C00:	28/04/2017		

Nesse combobox são exibidos todos os tipos de participação cadastrados no programa de Manutenção Tipos Participações (VP0210T).



Participação	Descrição	Atualização
<input type="checkbox"/> 1	SEM PARTICIPACAO	11/04/2012
<input type="checkbox"/> 2	COM PARTICIPACAO	28/04/2017
<input type="checkbox"/> 3	LIVRE NEGOCIACAO	28/04/2017

Ao incluir um novo contrato, o campo **Participação** da aba **Faturamento**, por padrão estará preenchido com o tipo de participação cadastrado no tipo de plano da sua estrutura.

Caso nenhum cadastro de participação for feito no tipo de plano, o comportamento permanecerá inalterado e o campo será preenchido com o primeiro dos tipos de participação cadastrados (comportamento atual do sistema).



 Macro desconhecida: 'rate'

Tipo Plano X Módulo X Procedimento

Linha de Produto:	Datasul
Segmento:	Sáude
Módulo:	Gestão de Planos de Saúde
Função:	HPR - Manutenção Associativa Tipo Plano X Modulo X Procedimento - PR0110P
Situação:	Na opção "F6 - Elimina", o sistema solicitava ao usuário se desejava replicar os dados para o padrão de cobertura. Essa mensagem não deveria ser exibida para o processo de exclusão.
Solução:	Realizada alteração onde a mensagem foi removida do processo de exclusão.



Macro desconhecida: 'rate'


Exclusão Registros de Abrangência por Proposta

Linha de Produto:	Datasul
Segmento:	Sáude
Módulo:	Gestão de Planos de Saúde
Função:	HPR - Manutenção Associativa Abrangência x Proposta - PR0310D
Situação:	Na exclusão de registros de dados do menu PR0310D, o sistema exibia uma mensagem Progress e não permitia que o processo de exclusão fosse finalizado.
Solução:	Realizada alteração para que o registro seja excluído corretamente.



Não Bloquear o Cálculo para o Mesmo Prestador e em Períodos Diferentes

Linha de Produto:	Datasul
Segmento:	Saúde
Módulo:	Gestão de Planos de Saúde
Função:	HPR - Manutenção Cálculo/Previsão Pagamento Prestador - HPR04100
Situação:	Ao realizar o cálculo do pagamento para um mesmo prestador em períodos distintos e em sessões diferentes, o registro da Preserv ficava preso e derrubava a outra sessão.
Solução:	O programa realizava uma leitura na Preserv no início do bloco com status bloqueante (exclusive-lock). Foi alterado o status para não bloqueante (no-lock), e na alteração do registro é feito uma leitura na Preserv por um buffer, dessa forma o bloco inteiro não fica bloqueado, apenas um pequeno bloco de código.



Alteração de Registro de Modalidade

Linha de Produto:	Datasul
Segmento:	Saúde
Módulo:	Gestão de Planos de Saúde
Função:	HPR – Manutenção Modalidade - ExercicioFinal.PR0110A
Situação:	Ao alterar um registro do cadastro de modalidade os campos Meses Retroativo e Meses Prorrogação, apresentavam somente um caractere em cada campo.
Solução:	Realizados ajustes feitos nos campos Meses Retroativo e Meses Prorrogação, para apresentarem a informação por completo.



Macro desconhecida: 'rate'

HRB - Repasse de Beneficiários - Manutenção - 12.1.17

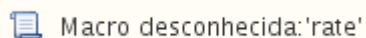
Data de Exclusão de Beneficiários no A100

Linha de Produto:	Datasul
Segmento:	Saúde
Módulo:	Gestão de Planos de Saúde
Função:	HRB - Geração Carta de Intercâmbio - RB0810B
Situação:	Na exportação de A100, quando o beneficiário possuía data de exclusão programada, o sistema não exportava a data de exclusão.
Solução:	Realizada alteração para que a data de exclusão seja exportada quando preenchida.



Criação do Registro de Aviso de Crédito

Linha de Produto:	Datasul
Segmento:	Saúde
Módulo:	Gestão de Planos de Saúde
Função:	HRB – Geração Títulos no Contas a Pagar – RB0710B
Situação:	Ao realizar a Geração Títulos no Contas a Pagar, o processo era interrompido por tentar criar um registro de Aviso de Crédito, com um número de título que já estava criado.
Solução:	Foram realizadas alterações no processo de Geração Títulos no Contas a Pagar, para verificar se o número de título encontrado já possui um Aviso de Crédito criado e, caso possua, incrementa mais um número.



HRC - Revisão de Contas Médicas - Manutenção 12.1.17

Aplicação de Deflatores em Insumos

Linha de Produto:	Datasul
Segmento:	Saúde
Módulo:	Gestão de Planos de Saúde
Função:	HRC - Importação de Movimentos - RC0510N
Situação:	O percentual de descontos dos deflatores não eram aplicados em insumos, somente em procedimentos.
Solução:	Realizado ajuste no programa RTAPI025, para que o desconto de deflatores seja aplicado em insumos.



Macro desconhecida: 'rate'

Retirar Validação do Campo Série Fatura Final


Linha de Produto:	Datasul
Segmento:	Saúde
Módulo:	Gestão de Planos de Saúde
Função:	HRC - Processo Contingência Auditoria ECM - Saude-HRC. ViewCountingAuditECM
Situação:	Ao realizar a busca de movimentos, o sistema obrigava o preenchimento do campo "Série Fatura. Final", porém essa informação não é de preenchimento obrigatório.
Solução:	Retirada a validação do campo "Série Fatura Final".



Macro desconhecida: 'rate'


Enviar Movimentos para ECM na Importação de Lote Guias XML

Linha de Produto:	Datasul
Segmento:	Saúde
Módulo:	Gestão de Planos de Saúde
Função:	HRC - Exportação/Importação Lote Guias - RC0310P
Situação:	Ao realizar a importação de movimentos por meio do programa RC0310P, quando da existência de regras ativas para o ECM, os movimentos importados não eram disponibilizados no ECM.
Solução:	Realizada a ajuste no RC0310P, da chamada para o programa "API-REGRAS-AUDITORIA-MOVIMENTOS", que realiza a inclusão dos movimentos no ECM.



Controle da Quantidade de Procedimentos de Anestesista

Linha de Produto:	Datasul
Segmento:	Saúde
Módulo:	Gestão de Planos de Saúde
Função:	HRC - Manutenção Documentos Revisão de Contas - RC310A
Situação:	Na digitação de documentos utilizando o programa RC0310A, ao registrar o procedimento para anestesista em uma guia que já possuía o registro do mesmo procedimento para o cirurgião, o sistema acumulava os dois movimentos onde deveria acumular apenas uma quantidade.
Solução:	Realizado ajuste para que a quantidade de procedimentos seja tratada de forma correta.



Validar Classe de Erro de Combinação não Permitida pelo Prestador de Validade

Linha de Produto:	Datasul
Segmento:	Saúde
Módulo:	Gestão de Planos de Saúde
Função:	HRC - Importação Movimentos - RC0510N
Situação:	Ao realizar uma importação de movimentos, caso o parâmetro “Exec. igual princ.,” do cadastro de parâmetros de Importação do Prestador estivesse ativo, não era validada a combinação não permitida com base no prestador executante.
Solução:	Foram realizadas alterações no programa de importação de movimentos, para validar a combinação não permitida por meio do Prestador de Validade.

Valores de Contestação de Movimentos de Contestação com Divisão de Honorários

Linha de Produto:	Datasul
Segmento:	Saúde
Módulo:	Gestão de Planos de Saúde
Função:	HRC - Importação Questionamentos Contestação - RC0712S
Situação:	Ao realizar uma importação de movimentos contestados, não eram gerados valores para os procedimentos com divisão de honorários.
Solução:	Foram realizadas alterações no programa de importação de movimentos contestados, para realizar a correta leitura dos procedimentos com divisão de honorários.

Alterado Include CPC-RC0610J.I Chamada no Programa RC0610J

Linha de Produto:	Datasul
Segmento:	Saúde
Módulo:	Gestão de Planos de Saúde
Função:	HRC - Relatórios Revalorização Movimentos por Erro Cotação Moeda - HRC0610J
Situação:	Incluir um novo campo na include do programa CPC-RC0610J, chamado pelo programa RC0610J.P.
Solução:	Realizada a inclusão do campo "cd-tab-preco-proc-cob" na tabela temporária "tmp-cpc-rc0610j-saida", do programa CPC-RC0610J.P.



Exportar Movimentos com Faturas com NF-e

Linha de Produto:	Datasul
Segmento:	Saúde
Módulo:	Gestão de Planos de Saúde
Função:	HRC - Exportação Movimentos Cobrança - RC0510M
Situação:	O sistema não apresentava as faturas com NF-e, para exportação dos movimentos para cobrança das outras unidades.
Solução:	Foi ajustado o programa de exportação, para considerar as faturas com NF-e na exportação de movimentos.



Ajustes Exportação PTU A450

Linha de Produto:	Datasul
Segmento:	Saúde
Módulo:	Gestão de Planos de Saúde
Função:	HRC - Export. Complemento Dados-Guia Médico - RC0310V
Situação:	<ol style="list-style-type: none"> 1. Não era exportado o prestador no registro R454, para determinados planos. 2. Eram exportados valores inválidos no campo CLASSIF_PLANO, do registro R452.
Solução	<ol style="list-style-type: none"> 1. Realizado ajuste na abrangência utilizada na busca dos prestadores referentes às exceções de cada plano. 2. Incluída validação para a conversão dos valores e tratamento de erros do campo CLASSIF_PLANO.



Macro desconhecida: 'rate'

Tratar a Contestação da Taxa de Intercâmbio ao Gerar o A550

Linha de Produto:	Datasul
Segmento:	Saúde
Módulo:	Gestão de Planos de Saúde
Função:	HRC - Exportação Questionamentos Contestacao - RC0710S
Situação:	Ao realizar a exportação de uma contestação referente a classe de erro 153 Taxa de Intercâmbio, os campos "VL_RECONH_SERV" (R552, Seq. 014, Pos 245-258) e "VL_RECONH_ADIC_SERV" (R552, Seq. 028, Pos 477-490) eram exportados com valores inconsistentes com os valores do movimento.
Solução:	Foi realizado o ajuste no cálculo dos valores reconhecido e glosado no programa de contestação automática (FP0210J), quando ler os movimentos que possuírem a taxa de intercâmbio glosada com a classe de erro 153.



Macro desconhecida: 'rate'

Ajuste para não Gerar Inconsistência na Vinculação de Guia ao Documento do RC

Linha de Produto:	Datasul
Segmento:	Saúde
Módulo:	Gestão de Planos de Saúde
Função:	HRC - Manutenção Documentos Revisão Contas - RC0310A
Situação:	Ao realizar a vinculação de uma guia de atendimento ao documento do Revisão de Contas, em alguns casos era exibida incorretamente a mensagem de inconsistência: "Erro no processo de vinculacao da Guia ao Documento! Processo de vinculação desfeito."
Solução:	Realizados ajustes no programa de alteração de documentos para não gerar inconsistência na vinculação de guias.

Permitir a Divisão de Honorários de Pessoa Jurídica para Pessoa Jurídica

Linha de Produto:	Datasul
Segmento:	Saúde
Módulo:	Gestão de Planos de Saúde
Função:	HRC - Exportação/Importação Lote Guias - RC0310P
Situação:	Ao realizar uma importação de lote guias, por meio de um programa específico que utiliza divisão de honorários, não era permitida a divisão de honorários do prestador informado na tag “prestadorContratado”, com o prestador informado no membro de equipe, quando este era uma pessoa jurídica.
Solução:	Foram realizadas alterações no programa de importação de lote guias, para permitir a divisão de honorários do prestador contratado com o prestador membro de equipe.

Modificar Mensagem Informativa Sobre Geração do Arquivo de Erros

Linha de Produto:	Datasul
Segmento:	Saúde
Módulo:	Gestão de Planos de Saúde
Função:	HRC - Importação Movimentos RC0510N
Situação:	Ao importar um arquivo de movimentos, era exibida a mensagem informativa “Ocorreram erros durante a importacao. Verifique o relatorio de erros.”, mesmo quando geradas apenas mensagens informativas de alerta.
Solução:	Foram realizadas alterações no programa de importação de movimentos para exibir a mensagem “Arquivo de Erros gerado com avisos. Favor verificar.” quando não geradas mensagens de erro no relatório de erros.

Geração do A450 Complemento do Guia Médico

Linha de Produto:	Datasul
Segmento:	Saúde
Módulo:	Gestão de Planos de Saúde
Função:	HRC – Export. Complemento Dados-Guia Médico - RC0310V
Situação:	Na exportação dos dados do A450, o sistema baseava-se nas propostas com termo e beneficiários cadastrados para a geração.
Solução:	Foi ajustado o processo para gerar as informações a partir do cadastro de tipo de planos, abrangendo assim todos os planos disponíveis.



Macro desconhecida: 'rate'

Permitir a Exclusão de Lotes de Importação de Movimentos no Status Cancelado

Linha de Produto:	Datasul
Segmento:	Saúde
Módulo:	Gestão de Planos de Saúde
Função:	HRC - Atualização Lote Exportação - RC05100
Situação:	Ao realizar a exclusão de um lote de exportação com status cancelado, o sistema bloqueava o processo.
Solução:	Foram realizadas alterações no programa de atualização de lote de exportação, para permitir a exclusão de lotes no status cancelados.

Detalhar procedimento na manutenção de documentos sem alterar status da guia

Linha de Produto:	Datasul
Segmento:	Saúde
Módulo:	Gestão de Planos de Saúde
Função:	HRC - Manutenção Documentos Revisão de Contas - RC0310A
Situação:	Identificado que ao acessar a tela de Modifica Procedimento no RC0310A, mesmo sem alteração de dados, o status da guia associada era alterado para Proc. Contas.
Solução:	Incluída na tela principal do programa a opção "F5 - Detalhe" onde o usuário pode acessar os detalhes do procedimento sem alteração do status da guia.



Macro desconhecida: 'rate'

Ajuste na Definição de Tabela Temporária na Importação de Movimentos

Linha de Produto:	Datasul
Segmento:	Saúde
Módulo:	Gestão de Planos de Saúde
Função:	HRC - Importação de Movimentos - RC0510N
Situação:	Ao realizar a Importação de Movimentos, o sistema abortava o processo repentinamente. Identificado no log o erro "SYSTEM ERROR: Tentativa de definir muitos índices para a área 6 do banco de dados".
Solução:	Realizada a inserção do "NO-UNDO" na definição de temp-table, no programa CPC-RC0514N.



Macro desconhecida: 'rate'

Consistir Corretamente o Prestador de Validade na Existência do Prestador Executante Complementar

Linha de Produto:	Datasul
Segmento:	Saúde
Módulo:	Gestão de Planos de Saúde
Função:	HRC - Importação Movimentos - RC0510N
Situação:	Ao realizar uma importação de A500, na existência de um prestador executante complementar, não era considerado o prestador complementar como prestador de validade quando o parâmetro "Exec.igual princ", estava ativo no cadastro de parâmetros de importação do prestador.
Solução:	Foram realizadas alterações no programa de importação de movimentos, para consistir o prestador de complementar como prestador de validade quando o parâmetro "Exec.igual princ", estiver ativo no cadastro de parâmetros de importação do prestador.

Glosa de Combinação não Permitida na Digitação de Documentos

Linha de Produto:	Datasul
Segmento:	Saúde
Módulo:	Gestão de Planos de Saúde
Função:	HRC - Manutenção Documentos do Revisão de Contas - RC0310A
Situação:	Ao digitar dois documentos contendo procedimentos de combinação não permitida por meio do RC0310A, o sistema não gerava a glosa.
Solução:	Realizado ajuste nas rotinas de digitação de procedimentos por meio do RC0310A.



Macro desconhecida: 'rate'

Ajuste na Formatação na Impressão do campo NR_CBO_EXEC do A700

Linha de Produto:	Datasul
Segmento:	Saúde
Módulo:	Gestão de Planos de Saúde
Função:	HRC - Exportação Movimentos para Cobrança RC0510M
Situação:	Ao gerar um arquivo A700, a formatação do campo NR_CBO_EXEC do registro 704 apresentava não conformidade quando a informação do campo possuía menos de 6 caracteres.
Solução:	Foram realizadas alterações no layout de geração de A700, para imprimir o campo NR_CBO_EXEC do registro 704 com a formatação correta quando possuir menos de 6 caracteres de informação.

Inconsistência na Aplicação dos Percentuais Grupo Percentual

Linha de Produto:	Datasul
Segmento:	Saúde
Módulo:	Gestão de Planos de Saúde
Função:	HRC - Movimentos Revisão de Contas - RC0310A
Situação:	No registro de movimentos com divisão de honorários, não era respeitado a regra de Grupo de Procedimentos para o procedimento de divisão.
Solução:	Realizados ajuste nas rotinas que realizam a leitura e aplicação das regras.



Macro desconhecida: 'rate'

Criação da Glosa “Documento principal não encontrado” para Vinculação ao Motivo de Questionamento 208

Linha de Produto:	Datasul
Segmento:	Saúde
Módulo:	Gestão de Planos de Saúde
Função:	HRC - Importação Movimentos - RC0510N
Situação:	O sistema não possuía glosa para vinculação ao motivo de questionamento 208 “Número de guia principal inválido”.
Solução:	Foram realizadas alterações no programa de importação de movimentos, para gerar a Classe de Erro 190 “Documento principal não encontrado”, caso o campo NR_NOTA_PRINCIPAL do 502, não localize o documento pai pelo campo NR_NOTA do R502.

Manter um Histórico dos Registros das Valorizações por Prestador

Linha de Produto:	Datasul
Segmento:	Saúde
Módulo:	Gestão de Planos de Saúde
Função:	HRC - Manutenção Associativa Preços x Insumos x Prestador - RC0110E HRC - Manutenção Tabela Moedas por Prestador - RC0210W
Requisito:	Nos programas, Manutenção Associativa Preços x Insumos x Prestador (RC0110E) e Manutenção Tabela Moedas por Prestador (RC0210W), ao utilizar a opção "Elimina", o sistema não deveria realizar a exclusão do registro, mas alterar de data limite para a data atual. O sistema também não deveria permitir a inclusão de registros com data retroativa para ambos os programas.
Implementação:	Nos cadastros RC0110E e RC0210W, foi alterado o programa de inclusão para não permitir a inclusão de registros retroativos. Nesses cadastros também houve alteração no processo de exclusão do registro. Ao realizar a exclusão de um registro o sistema irá alterar a data limite para a data atual.



Macro desconhecida: 'rate'

Apresentar ao Usuário os Dados da Especialidade e o Código do Prestador que Ocasionalmente Restrição 8320

Linha de Produto:	Datasul
Segmento:	Saúde
Módulo:	Gestão de Planos de Saúde
Função:	HRC - Exportação/Importação Lote Guias - RC0310P
Requisito:	Ajustar a mensagem restritiva apresentada no XML de inconsistências na importação de XML Lote Guias, quando ocorrer a restrição "8320 - ESPECIALID. PRESTADOR EXECUT. NAO PERMITE PROCED".
Implementação:	Foram acrescentados os dados da Unidade do Prestador, Prestador e Especialidade na mensagem informativa da restrição gerada no XML de Inconsistências da importação de XML Lote Guias.



Macro desconhecida: 'rate'

Exportar o CBO-S do Prestador Executante na Geração do A500

Linha de Produto:	Datasul
Segmento:	Saúde
Módulo:	Gestão de Planos de Saúde
Função:	HRC - Exportação Movimentos para Cobrança - RC0510M
Situação:	Na exportação de movimentos (A500), o sistema não exportava o código do CBO-S do prestador executante quando ele era pessoa jurídica e o movimento possuía honorários médicos.
Solução:	Foi realizada a alteração do layout de exportação para, quando existir honorário médico no movimento, exportar o código do CBO-S para o prestador executante pessoa jurídica.



Macro desconhecida: 'rate'

Apresentar em Tela Valores Negativos de Acordo de Taxa

Linha de Produto:	Datasul
Segmento:	Saúde
Módulo:	Gestão de Planos de Saúde
Função:	HRC – Consulta Movimentos por Beneficiário – RC0210N
Situação:	Ao executar a Consulta Movimentos por Beneficiário para faturas Contestadas, o campo de tela “VI. Acordo Tx” da opção “Contestação”, não apresentava valores negativos.
Solução:	Foram realizadas alterações no programa de Consulta Movimentos por Beneficiário, para permitir a apresentação de valores negativos no campo de tela “VI. Acordo Tx”.



Macro desconhecida: 'rate'

Consultar XML no Programa de Atualização de Lote de Importação para Lotes Reprocessados

Linha de Produto:	Datasul
Segmento:	Saúde
Módulo:	Gestão de Planos de Saúde
Função:	HRC - Atualização Lote Importação - RC0510P
Situação:	Ao consultar os lotes de importação XML que foram reprocessados e tentar abrir o arquivo XML pela consulta do lote no programa RC0510P, era apresentada uma mensagem informando que: "Arquivo nao encontrado. Verifique o PROPATH.", mesmo quando o arquivo estava na pasta dos arquivos processados definido nos parâmetros do sistema.
Solução:	Foi realizado um ajuste no modo como o programa localiza os arquivos XML para lotes reprocessados.



Macro desconhecida: 'rate'

Ajuste na Regra para Consideração do Adicional de Urgência na Importação de Lote Guias

Linha de Produto:	Datasul
Segmento:	Saúde
Módulo:	Gestão de Planos de Saúde
Função:	HRC - Exportação/Importação Lote Guias - RC0310P
Situação:	Ao realizar a Importação de Lote Guias com o parâmetro “Trata Urgência”, do cadastro da Transação sinalizado como “Manual”, e a tag “caraterAtendimento” como “2” (caráter de urgência), o procedimento era considerado com o adicional de urgência, mesmo que o horário de atendimento do procedimento estivesse fora da faixa de horários parametrizados no sistema.
Solução:	Foram realizadas alterações no programa de Importação de Lote Guias, de forma a sempre verificar no cadastro de Horários de Urgência, se a data de realização do movimento está na faixa de horário de urgência. Caso o procedimento esteja sinalizado no arquivo com o adicional de urgência, mas a realização estiver fora dos horários de urgência, o adicional não é incrementado ao procedimento.

Ajuste Relatório de Erro/Aviso Importação A400

Linha de Produto:	Datasul
Segmento:	Saúde
Módulo:	Gestão de Planos de Saúde
Função:	HRC - Importação de Prestadores - CG0110L
Situação:	O sistema não apresentava o código da unidade do prestador no relatório de erros da importação dos prestadores. Há uma mensagem de aviso onde informa que já existe um Conselho/Registro cadastrado para outro prestador, é necessário que informe também a unidade na qual existe essa duplicidade.
Solução:	O programa de importação de prestadores foi alterado para apresentar a unidade do prestador nas mensagens de aviso, onde há informação da existência de um Conselho/Registro já cadastrado para outro prestador.

Ajustes na Exibição da Mensagem de Erro 2381

Linha de Produto:	Datasul
Segmento:	Saúde
Módulo:	Gestão de Planos de Saúde
Função:	HRC – Exportação Movimentos para Cobrança – RC0510M
Situação:	Ao realizar uma Exportação Movimentos para Cobrança em que não encontrava a Tabela TISS, era apresentada a mensagem de erro “2381 - Código da Tabela de Procedimentos/Insumos Inválida - TISS”, sem exibir qual era o código da Tabela que não estava parametrizada.
Solução:	Realizado ajuste na mensagem de erro “2381 - Código da Tabela de Procedimentos/Insumos Inválida - TISS”, para exibir o código da tabela e a sua versão TISS que precisa ser parametrizada.



Macro desconhecida: 'rate'

Permitir que seja Informado o Prestador Substituto na Importação do A400

Linha de Produto:	Datasul
Segmento:	Saúde
Módulo:	Gestão de Planos de Saúde
Função:	HRC - Importação de Prestador - CG0110L
Situação:	A norma do PTUA400 diz que: "O Prestador que substituirá o prestador a ser excluído deverá estar contemplado no mesmo PTUA4000", entretanto isso não acontecia, o programa verificava apenas se o prestador substituto estava cadastrado na base e caso não encontrasse, era gerada inconsistência na importação.
Solução:	Realizado ajuste para armazenar os prestadores que são importados, e no momento da crítica referente ao registro R406, verificar se o prestador substituto é importado nesse momento, ou se já, está cadastrado na base. Caso não aconteça nenhuma dessas condições, é gerada inconsistência na importação.



Macro desconhecida: 'rate'

Baixa de Faturas de Intercâmbio no Sistema de Inadimplência

Linha de Produto:	Datasul
Segmento:	Saúde
Módulo:	Gestão de Planos de Saúde
Função:	HRC - Baixa de Faturas de Intercâmbio no Sistema de Inadimplência - RC0810Z
Situação:	Não eram enviadas as liquidações de faturas com status "Inadimplente Total", após o recebimento ter sido regularizado.
Solução:	<p>Foram efetuadas alterações no programa para enviar a liquidação de faturas que foram enviadas anteriormente com status "Inadimplente Total".</p> <p>IMPORTANTE: Deverá ser executado o programa "SPP/SPFP030.R" por meio da opção "Rodar Programa Progress - TEEXCPRO", para que as faturas ainda não liquidadas no EMS e que já tenham sido enviadas com status "Inadimplente Total", sejam atualizadas e enviadas novamente quando ocorrer a liquidação.</p>

Quantidade Cobrada de Procedimentos na Importação de Lote Guias

Linha de Produto:	Datasul
Segmento:	Saúde
Módulo:	Gestão de Planos de Saúde
Função:	HRC - Exportação/Importação Lote Guias - RC0310P
Situação:	Ao realizar uma importação de lote guias, a quantidade cobrada dos procedimentos estava zerada na existência de valor cobrado e quando era parametrizado no cadastro da Transação para “Manter Valor Cobrado.
Solução:	Foram realizadas alterações no programa de importação de lote guias, para manter a quantidade cobrada de procedimentos.

Validar o Nome do Arquivo dos Movimentos Importados

Linha de Produto:	Datasul
Segmento:	Saúde
Módulo:	Gestão de Planos de Saúde
Função:	HRC - Importação Movimentos - RC0510N
Situação:	O programa de importação de movimentos, em algumas situações, não validava corretamente o nome do arquivo de importação quando o caminho salvo na tabela do lote de importação possuía barras e contra barras (“/” e “\”), para os diretórios.
Solução:	Foi alterado o programa de importação de movimentos para tratar a situação e validar o nome do arquivo salvo na tabela do lote de importação com o arquivo informado no momento da importação.



Macro desconhecida: 'rate'

Considerar Validação da Glosa ao Desconsiderar Cobrança e Pagamento

Linha de Produto:	Datasul
Segmento:	Saúde
Módulo:	Gestão de Planos de Saúde
Função:	HRC - Digitação da Movimentação de Revisão de Contas – RC0310A
Situação:	A Classe de erro 44 era gerada indevidamente.
Solução:	Foram realizados ajustes no programa para que seja considerado a validação da glosa (3- desconsiderar cobrança 1 – desconsiderar pagamento).



Macro desconhecida: 'rate'

Atualizar Automaticamente Informações após Modificação da Guia de Atendimento Vinculada ao Documento

Linha de Produto:	Datasul
Segmento:	Saúde
Módulo:	Gestão de Planos de Saúde
Função:	HRC - Manutenção Documentos Revisão Contas - RC0310A
Situação:	Ao alterar a guia de atendimento vinculada ao documento por meio da função “modifica”, não eram atualizados automaticamente os dados da guia origem pertinentes a nova guia de autorização informada (número guia origem, data de solicitação e data de autorização).
Solução:	Foram realizadas alterações no programa de alteração de documentos para atualizar automaticamente as informações da guia origem quando modificada a guia de atendimento vinculada ao documento.

Declaração de Nascidos Vivos

Linha de Produto:	Datasul
Segmento:	Saúde
Módulo:	Gestão de Planos de Saúde
Função:	HRC – Manutenção Documentos Revisão de Contas – RC0310A
Situação:	Ao executar a Manutenção Documentos Revisão de Contas, realizar a inclusão de um documento de internação obstétrica informando a Declaração de Nascidos Vivos e não informar o Parto e a Quantidade de Nascidos Vivos, o processo era finalizado e gerava divergências na emissão do “SIP”.
Solução:	Foram efetuadas alterações na Manutenção Documentos Revisão de Contas, para informar a Declaração de Nascidos Vivos somente após informar o Parto e a Quantidade de Nascidos Vivos.



Macro desconhecida: 'rate'

Nova Classe de Erro 191 para Vinculação ao Motivo de Questionamento 119

Linha de Produto:	Datasul
Segmento:	Saúde
Módulo:	Gestão de Planos de Saúde
Função:	HRC - Importação Movimentos - RC0510N
Situação:	Ao realizar uma importação de A500, caso o campo “TP_ATEND” do R502 estivesse diferente do “Tipo de Atendimento” parametrizado no cadastro de Manutenção de Procedimentos, não era gerada glosa para que houvesse a possibilidade de vinculação ao Motivo de Questionamento 119, para posterior contestação do procedimento.
Solução:	Foram realizadas alterações no programa de importação de movimentos, para gerar a Classe de Erro 191 quando o campo “TP_ATEND” do R502, estiver diferente do “Tipo de Atendimento” parametrizado no cadastro de Manutenção de Procedimentos.

Revalorização para Considerar a Valorização de Grupo de Percentual

Linha de Produto:	Datasul
Segmento:	Saúde
Módulo:	Gestão de Planos de Saúde
Função:	HRC - Relatórios Revalorização Movimentos por Erro Cotação Moeda - RC0610J
Situação:	Ao realizar uma revalorização de procedimentos valorizados com a regra de Grupo de Percentual e já liberados do Revisão de Contas, não era realizado o recálculo utilizando a regra de Grupo de Percentual.
Solução:	Foram realizadas alterações na rotina de Grupo de Percentual, para permitir a revalorização de movimentos com o Grupo de Percentual já liberados do Revisão de Contas.

Campo Regime Internação Permite o Valor "Não Informado"

Linha de Produto:	Datasul
Segmento:	Saúde
Módulo:	Gestão Planos de Saúde
Função:	HRC - Manutenção Documentos Revisão de Contas - RC0310A
Situação:	Ao realizar a digitação de documentos no Revisão de Contas, o sistema permitia informar o valor "0-NAO INFORMADO" ao campo Regime Internação, para transações que não eram de reembolso.
Solução:	Realizado ajuste no programa para tratar de forma correta os parâmetros da transação durante a digitação de documentos.

 Macro desconhecida: 'rate'

Apresentação de Mensagem de Inconsistência

Linha de Produto:	Datasul
Segmento:	Saúde
Módulo:	Gestão de Planos de Saúde
Função:	HRC – Importação Movimentos – RC0510N
Situação:	Ao realizar a Importação de Movimentos em que o programa não encontrava o cadastro do Plano Padrão, não era apresentada a mensagem de erro no relatório de Inconsistências da Importação.
Solução:	Foram realizadas alterações no processo de Importação de Movimentos, para apresentar a mensagem de erro no relatório de Inconsistências da Importação, quando o programa não encontrar o cadastro do Plano Padrão.

 Macro desconhecida: 'rate'

Valorização dos Itens do Pacote na Digitação de Documentos do Revisão de Contas

Linha de Produto:	Datasul
Segmento:	Saúde
Módulo:	Gestão de Planos de Saúde
Função:	HRC - Manutenção Revisão Contas - RC0310A
Situação:	Ao digitar um documento na Manutenção Revisão Contas, o sistema realizava a valorização do pacote somando o valor auxiliar dos procedimentos no último movimento do pacote.
Solução:	Foi ajustada a rotina que realiza o cálculo dos itens do pacote na digitação de documentos, para considerar o valor auxiliar para o procedimento correspondente quando aplicável.



Macro desconhecida: 'rate'

Inclusão de Glosa Manual na Manutenção Documentos Revisão de Contas

Linha de Produto:	Datasul
Segmento:	Saúde
Módulo:	Gestão de Planos de Saúde
Função:	HRC - Manutenção Documentos Revisão Contas - RC0310A
Situação:	Na Manutenção de Documentos do Revisão de Contas, ao incluir uma glosa manual que a classe de erro possuía mais de uma glosa relacionada, o sistema apresentava uma mensagem informando que "Problemas na gravacao da glosa manual"
Solução:	Foi alterado o processo e realizado o tratamento necessário nas rotinas para considerar a glosa selecionada.



Macro desconhecida: 'rate'

Informação no Campo Anestesiologista

Linha de Produto:	Datasul
Segmento:	Saúde
Módulo:	Gestão de Planos de Saúde
Função:	HRC – Exportação/Importação Lote Guias – RC0310P
Situação:	Ao executar a Importação de um XML do Lote Guias, era importado os movimentos com Grau de Participação 7 - Auxiliar de Anestesista, mas gerava o campo Anestesiologista como Não.
Solução:	Foram efetuadas alterações no processo de Importação de um XML do Lote Guias, para que ao importar movimentos com Grau de Participação 7 - Auxiliar de Anestesista, seja gravado o campo Anestesiologista como Sim.



Macro desconhecida: 'rate'

Não Impedir Importação de Lote Guias quando Ocorrer Mensagem do Tipo Aviso


Linha de Produto:	Datasul
Segmento:	Saúde
Módulo:	Gestão de Planos de Saúde
Função:	HRC - Exportação/Importação Lote Guias - RC0310P
Situação:	Ao realizar uma importação de lote guias, caso fosse gerada uma mensagem do tipo aviso, era bloqueada a importação do arquivo.
Solução:	Foram realizadas alterações no programa de importação de lote guias, para não bloquear a importação do arquivo quando geradas mensagens de aviso.

Considerar Horário Genérico para Procedimentos sem Tag referente a Hora de Realização

Linha de Produto:	Datasul
Segmento:	Saúde
Módulo:	Gestão de Planos de Saúde
Função:	HRC - Exportação/Importação Lote Guias - RC0310P
Situação:	Ao realizar uma importação de lote guias, quando não informado um horário de execução para o procedimento, era considerado o horário de transação do arquivo como hora de execução do procedimento. Desta forma, o procedimento poderia ser considerado como urgência, caso o horário da transação estivesse entre os horários de urgência do cadastro de Hora de Urgência.
Solução:	Foram realizadas alterações no programa de importação de lote guias para considerar o horário genérico "10:10", para os casos em que não forem informado o horário de realização do procedimento, desta forma, os procedimentos não possuem incremental de urgência em seu valor.

Tipo de Acidente Conforme Padrão PTU na Geração do A700

Linha de Produto:	Datasul
Segmento:	Saúde
Módulo:	Gestão de Planos de Saúde
Função:	HRC - Exportação Movimentos para Cobrança - RC0510M
Situação:	Ao realizar a exportação do A700, o layout do PTU 8.0 não gerava o valor para o campo do indicador do tipo de acidente, conforme o padrão PTU.
Solução:	Foi realizado o ajuste do layout para atender o padrão PTU versão 8.0.

 Macro desconhecida: 'rate'

Busca da Especialidade do Prestador Executante na Digitação de Movimentos

Linha de Produto:	Datasul
Segmento:	Saúde
Módulo:	Gestão de Planos de Saúde
Função:	HRC - Manutenção Documentos Revisão Contas - RC0310A
Situação:	Ao realizar a inclusão de um movimento no RC0310A com guia de atendimento, o programa utilizava a data de solicitação da guia para validar a vigência do cadastro CBO x Especialidade, para o prestador executante do movimento.
Solução:	Foi realizada a alteração no programa para, quando o documento for incluído com de guia de atendimento, considerar a data atual para realizar a busca no cadastro CBO x Especialidade do prestador executante.



Controle de Tipos de Atendimento que não são Padrão TISS

Linha de Produto:	Datasul
Segmento:	Saúde
Módulo:	Gestão de Planos de Saúde
Função:	HRC - Manutenção Documentos Revisão Contas - RC0310A
Situação:	O Tipo de Atendimento não era salvo conforme informado pelo usuário.
Solução:	Realizado ajuste no programa para que considere o tipo de atendimento informado em tela pelo usuário.



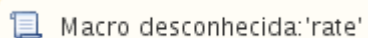
Seleção de Planos na Exportação de Complemento do Guia Médico

Linha de Produto:	Datasul
Segmento:	Saúde
Módulo:	Gestão de Planos de Saúde
Função:	HRC - Export. Complemento Dados-Guia Médico - HRC0310V
Situação:	Quando selecionado uma estrutura que possuía mais de um plano para a exportação, era apresentada uma tela de seleção para selecionar os planos a serem exportados, porém na exportação o sistema exibia todos os planos do filtro ao invés dos selecionados.
Solução:	Realizado ajuste para que o sistema exporte somente os dados selecionados na tela de seleção.



Alterar o Número da Declaração de Óbito no Programa de Pós-Critica

Linha de Produto:	Datasul
Segmento:	Saúde
Módulo:	Gestão de Planos de Saúde
Função:	HRC - Manutenção Pós-Critica PTU - RC0710X
Situação:	O programa não permitia a alteração do o número da declaração de óbito nos documentos de internação, que possuem o motivo de saída informado como óbito.
Solução:	Foi realizado ajuste no programa da alteração do documento, para que possa ser modificado o número da declaração de óbito.



Utilizar o Prestador Membro de Equipe na CPC “div-honor-grau” do Programa botisslotegua


Linha de Produto:	Datasul
Segmento:	Saúde
Módulo:	Gestão de Planos de Saúde
Função:	HRC - Exportação/Importação Lote Guias RC0310P
Situação:	Ao realizar uma importação de lote guias era utilizado na CPC “div-honor-grau” do programa botisslotegua o código do prestador principal, quando o sistema deve utilizar o código do prestador membro de equipe.
Solução:	Foram realizadas alterações no programa de importação de lote guias, para utilizar o código do prestador membro de equipe (e não o código do prestador principal).

Ajuste na Regra para Tratar Beneficiários de Intercâmbio Bloqueados

Linha de Produto:	Datasul
Segmento:	Saúde
Módulo:	Gestão de Planos de Saúde
Função:	HRC - Exportação/Importação Lote Guias - RC0310P
Situação:	Ao realizar uma importação de lote guias sem data de emissão das guias, caso existisse bloqueio de uma unidade, era considerada paliativamente a data do dia atual para compor o controle do bloqueio.
Solução:	Foram realizadas alterações no programa de importação de lote guias, para utilizar a menor data entre os procedimentos da guia para validar a regra de unidade bloqueada.

Ajuste na Busca das Guias de Atendimento do Documento

Linha de Produto:	Datasul
Segmento:	Saúde
Módulo:	Gestão de Planos de Saúde
Função:	HRC - Importação Movimentos - RC0510N
Situação:	O sistema demorava para realizar o processo na importação de movimentos A500.
Solução:	Foi realizado uma alteração no programa de importação de movimentos, para otimizar a busca das guias de autorização quando no arquivo, o código da guia de atendimento for o código da autorização WSD.



Gravar os Campos do Contratante Lote e Sequência do A500

Linha de Produto:	Datasul
Segmento:	Saúde
Módulo:	Gestão de Planos de saúde
Função:	HRC - Exportar/Reexportar movimentos - RC0510M
Situação:	Ao realizar a exportação do A500 não era gravado os campos do contratante, lote e sequência quando existia uma divisão de honorários.
Solução:	Realizados ajustes no programa de exportação do A500, para gravar os campos do contratante, lote e sequência quando existir uma divisão de honorários.



Exibir o Valor Total do Pacote ao Modificar o Registro do Pacote de Procedimentos e Insumos

Linha de Produto:	Datasul
Segmento:	Saúde
Módulo:	Gestão de Planos de Saúde
Função:	HRC - Manutenção Pacotes Procedimentos e Insumos - RC0110H
Situação:	Ao passar pela opção "modifica" do cadastro de pacotes (RC0110H), caso o pacote possuísse procedimentos e o parâmetro "trata procedimentos" estivesse como "não", o valor do pacote exibido considerava o valor dos procedimentos.
Solução:	Foi realizado o ajuste no programa de alteração do cadastro de pacotes, para exibir o valor total do pacote conforme a parametrização.



Macro desconhecida: 'rate'

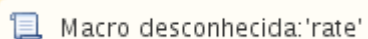
Valorização de Insumos

Linha de Produto:	Datasul
Segmento:	Saúde
Módulo:	Gestão de Planos de Saúde
Função:	HRC – Exportação/Importação Lote Guias – RC0310P
Situação:	Ao realizar a Exportação/Importação Lote Guias, na valorização dos insumos era considerado o código de moeda "0" para encontrar sua cotação.
Solução:	Foram realizadas alterações na Exportação/Importação Lote Guias, para que na valorização dos insumos seja considerada a cotação da moeda "0", somente se existir uma cotação cadastrada para ela.



Inconsistência de Conversão de Caractere do Campo NR_CONS_PROF_PREST do A500

Linha de Produto:	Datasul
Segmento:	Saúde
Módulo:	Gestão de Planos de Saúde
Função:	HRC - Importação Movimentos - RC0510N
Situação:	Ao realizar uma importação de A500, caso o campo NR_CONS_PROF_PREST do R504 contivesse caracteres não numéricos, era gerada inconsistência no campo por conversão de caracteres.
Solução:	Foram realizadas alterações no programa de importação de movimentos para não gerar inconsistência quando houver conversão de caracteres no campo NR_CONS_PROF_PREST, do R504.



Inconsistência Exportação Guia Médico A450

Linha de Produto:	Datasul
Segmento:	Saúde
Módulo:	Gestão de Planos de Saúde
Função:	HRC - Export. Complemento Dados Guia Médico - HRC0310V
Situação:	Ao realizar a exportação das estruturas de produto (PTU A450), os produtos encerrados, ou seja, não mais comercializados pela operadora, não deveriam ser enviados no layout.
Solução:	Realizado ajuste para que no momento da exportação do PTUA450, as estruturas de produto com data de comercialização inferior ao dia de hoje, não sejam consideradas no processamento.



Macro desconhecida: 'rate'

Inconsistência de Execução na Liberação de Documentos - RPW

Linha de Produto:	Datasul
Segmento:	Saúde
Módulo:	Gestão de Planos de Saúde
Função:	HRC - Liberação de Documentos por Período - RPW - DTVW16AA
Situação:	Ao executar a Liberação de Documentos por Período - RPW, onde a seleção de prestadores selecionados era muito grande, o programa gerava erros de execução.
Solução:	Realizados ajustes nas rotinas de seleção de prestadores para o processo de liberação de documentos.



Gerar a Glosa da Classe de Erro 128 na Importação de Movimentos

Linha de Produto:	Datasul
Segmento:	Saúde
Módulo:	Gestão de Planos de Saúde
Função:	HRC - Importação Movimentos - RC0510N
Situação:	Na importação de movimentos caso a guia informada para o documento não pertencesse ao beneficiário do documento e gerasse uma glosa referente a guia (classe de erro: 129, 130, 131, 132, 133, 134, 135, 136, 137, 138, 139, 140, 141, 142 e 143), não era gerada a glosa para a classe de erro " 128 - Guia de atendimento nao pertence ao beneficiario informado ".
Solução:	Foi ajustado o processo da importação de movimentos para que a glosa seja prioritária para a classe de erro 128 . Caso a guia não pertença ao beneficiário, o programa não irá consistir a situação da guia informada no documento. Ainda assim nos relatórios de acompanhamento serão geradas as mensagens informativas para ambas as inconsistências, permitindo assim, caso o cliente necessite, gerar uma glosa manual para a situação da guia quando não pertencer ao beneficiário do movimento.



Inconsistência na Criação de Campos Compostos para Regras de Auditoria e Liberação


Linha de Produto:	Datasul
Segmento:	Saúde
Módulo:	Gestão de Planos de Saúde
Função:	HRC - Campos para Regras de Auditoria e Liberação - ViewControlProcessMain
Situação:	Para as tabelas do sistema que possuíam hífen na sua nomenclatura, não era habilitado os campos das tabelas para criação dos campos compostos.
Solução:	Realizados ajustes nas rotinas de leitura das tabelas do sistema.



Macro desconhecida: 'rate'

Gravar Glosa Manual Informada nos Documentos do Revisão de Contas

Linha de Produto:	Datasul
Segmento:	Saúde
Módulo:	Gestão de Planos de Saúde
Função:	HRC - Manutenção Documentos Revisão Contas - RC0310A
Situação:	O sistema não gravava alguns dos dados da glosa manual, o que gerava inconsistência ao consultar os detalhes dos documentos no revisão de contas.
Solução:	Foi realizado o ajuste na rotina que grava a glosa manual para solucionar a situação.

 Macro desconhecida: 'rate'

Validar Corretamente a Seleção de Insumos

Linha de Produto:	Datasul
Segmento:	Saúde
Módulo:	Gestão de Planos de Saúde
Função:	HRC - Relatórios Revalorização Movimentos por Erro Cotação Moeda - RC0610J
Situação:	Ao realizar uma revalorização de movimentos, ao passar pela primeira vez pelos campos de seleção de insumos, não era validado se o campo Insumo Inicial era maior que o campo Insumo Final.
Solução:	Foram realizadas alterações no programa de revalorização de movimentos, para sempre validar se o campo Insumo Inicial é maior que o campo Insumo Final.

Reduzir Quantidade de Caracteres da Descrição das Classes de Erro 183 e 191

Linha de Produto:	Datasul
Segmento:	Saúde
Módulo:	Gestão de Planos de Saúde
Função:	HRC - Importação Classes Erro - RC0810B
Situação:	Ao realizar a importação do arquivo de Classes de Erro, havia a possibilidade de ser gerado erro de limite de caracteres excedidos no campo descrição para as Classes de Erro 183 e 191, dependendo do tipo e das configurações do banco de dados.
Solução:	Foram realizadas alterações no arquivo de importação de Classe de Erro, para compor o campo de descrição das Classes de Erro 183 e 191 com até 50 caracteres.

Manter Informações Registrada na Guia para Compor o Conselho do Profissional Executante no A500

Linha de Produto:	Datasul
Segmento:	Saúde
Módulo:	Gestão de Planos de Saúde
Função:	HRC - Exportação Movimentos para Cobrança - RC0510M
Situação:	Ao gerar um A500 com uma guia efetivada pelo Autorizador, as informações previamente informadas referente ao conselho do profissional executante, não eram consideradas na impressão dos campos SG_CONS_PROF_PREST, NR_CONS_PROF_PREST e SG_UF_CONS_PREST do R504. Eram sempre considerada as informações do prestador registradas no sistema.
Solução:	Foram realizadas alterações para considerar as informações de conselho, informadas no momento da efetivação da guia por meio do Autorizador.

HVP - Venda de Planos - Manutenção - 12.1.17

Controle de Anexos na Exclusão de Beneficiários

Linha de Produto:	Datasul
Segmento:	Saúde
Módulo:	Gestão de Planos de Saúde
Função:	HVP – Manutenção de Beneficiário - HVP.BeneficiaryView
Situação:	Ao excluir um beneficiário e na tela de exclusão for inserido um anexo, o sistema não incluía o anexo.
Solução:	Foi ajustado o processo para salvar o anexo inserido durante a exclusão do beneficiário.



Macro desconhecida: 'rate'

Gerar Registros R310 na Exportação de Beneficiários

Linha de Produto:	Datasul
Segmento:	Saúde
Módulo:	Gestão de Planos de Saúde
Função:	HVP - Exportação de Beneficiários – HVP0110H
Situação:	Ao exportar os beneficiários, os registros de carência (R310) não eram gerados corretamente.
Solução:	Realizado ajuste na lógica responsável pela geração dos registros R310.



Carência dos Módulos de Padrão de Cobertura

Linha de Produto:	Datasul
Segmento:	Saúde
Módulo:	Gestão de Planos de Saúde
Função:	HVP – Manutenção Beneficiários - HVP.BeneficiaryView
Situação:	Em propostas com padrão de cobertura, ao trocar os padrões de cobertura, as bonificações de carências não eram atualizadas corretamente.
Solução:	Foi ajustado o processo de troca de padrão de coberturas para atualizar as carências dos módulos corretamente.



Dificuldade de Desempenho no Cálculo de Reajuste de Propostas

Linha de Produto:	Datasul
Segmento:	Saúde
Módulo:	Gestão de Planos de Saúde
Função:	HVP – Cálculo Reajuste Propostas - HVP0110K
Situação:	Era apresentado dificuldade de desempenho n o processo de cálculo de reajustes da proposta, ao detalhar as faixas etárias da proposta.
Solução:	Realizado ajuste para otimizar o processo.




Permitir reativação de contratos de seguro assistencial

Linha de Produto:	Datasul
Segmento:	Saúde
Módulo:	Gestão de Planos de Saúde
Função:	HVP - Manutenção Reativa Exclusão – hvp.ViewReactiveExclusion
Situação:	Necessário que o sistema permita que contratos de seguro assistencial sejam reativados.
Solução:	Corrigida lógica responsável pela reativação de contratos para permitir que contratos de seguro assistencial sejam reativados.

 Macro desconhecida: 'rate'

Remover Contratante de Origem

Linha de Produto:	Datasul
Segmento:	Saúde
Módulo:	Gestão de Planos de Saúde
Função:	HVP - Manutenção de Contratos - HVP.ContractView
Situação:	Em uma proposta em cadastramento com um contratante de origem, quando clicava no botão “Remover Contratante”, o contratante não era removido.
Solução:	Foi ajustado a opção de remoção de contratantes para que o contratante possa ser removido normalmente.

 Macro desconhecida: 'rate'

Liberação de Beneficiários Retroativa para Repasse

Linha de Produto:	Datasul
Segmento:	Saúde
Módulo:	Gestão de Planos de Saúde
Função:	HVP – Manutenção de Beneficiários - HVP.BeneficiaryView
Situação:	Ao liberar os beneficiários em lote, com data de retroação menor que a data de nascimento do beneficiário, o sistema não validava a data de repasse.
Solução:	Foi alterado o processo para validar sempre a data de nascimento do beneficiário tendo como base a data mínima de retroação a data de nascimento do beneficiário.



Macro desconhecida: 'rate'

Tratamento de Módulos Obrigatórios para Propostas Destino na Replicação de Beneficiários

Linha de Produto:	Datasul
Segmento:	Saúde
Módulo:	Gestão de Planos de Saúde
Função:	HVP - Atualização dos Valores da Proposta - VP0110V
Situação:	Ao realizar uma replicação de beneficiários via VP0110V e adicionar um módulo parametrizado como obrigatório na estrutura destino, o programa criava uma proposta sem usuários para cada beneficiário da proposta de origem.
Solução:	Realizado ajuste no tratamento dos módulos obrigatórios para propostas destino.

 Macro desconhecida: 'rate'

Melhorias no Processo DEMAP

Características do Requisito

Linha de Produto:	Datasul									
Segmento:	Saúde									
Módulo:	Gestão de Planos Saúde									
Rotina:	<table border="1"> <thead> <tr> <th>Rotina</th> <th>Nome Técnico</th> </tr> </thead> <tbody> <tr> <td>Manutenção de Contrato</td> <td>hvp. ContractView</td> </tr> <tr> <td>Manutenção de Beneficiário</td> <td>hvp. BeneficiaryView</td> </tr> <tr> <td>Manutenção de Beneficiário (Acesso Empresarial)</td> <td>companyaccess</td> </tr> </tbody> </table>	Rotina	Nome Técnico	Manutenção de Contrato	hvp. ContractView	Manutenção de Beneficiário	hvp. BeneficiaryView	Manutenção de Beneficiário (Acesso Empresarial)	companyaccess	
Rotina	Nome Técnico									
Manutenção de Contrato	hvp. ContractView									
Manutenção de Beneficiário	hvp. BeneficiaryView									
Manutenção de Beneficiário (Acesso Empresarial)	companyaccess									
Tickets relacionados	110962									
Banco(s) de Dados:	Progress® / Oracle®									
Sistema(s) operacional (is):	Todos									

Descrição

Melhorias no processo de DEMAP, tanto na geração do termo de ciência quanto inclusão de TAGS no termo.

Procedimento para Implantação

A Implementação descrita no documento, será realizada a partir da atualização do pacote do cliente.

O pacote está disponível no portal (<https://suporte.totvs.com/download>).

Importante:

Antes de executar a atualização é recomendável realizar o backup do banco de dados bem como dos arquivos do Sistema (executáveis, .dlls e arquivos de configuração).

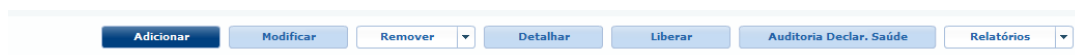
Realizar a atualização antes no ambiente de homologação e posterior a devida validação, no ambiente de produção.

Procedimento para Utilização

1. No TOTVS acesse o programa Manutenção Contratos:
 - a. Na aba "**Outras Informações -> Informações Gerais**" foi incluído um novo campo denominado "Permitir geração do termo de ciência", este campo só fica disponível caso o campo "Não abrir questionário referente à exclusão de beneficiários?" esteja selecionado. Segue abaixo imagem contendo o novo campo:

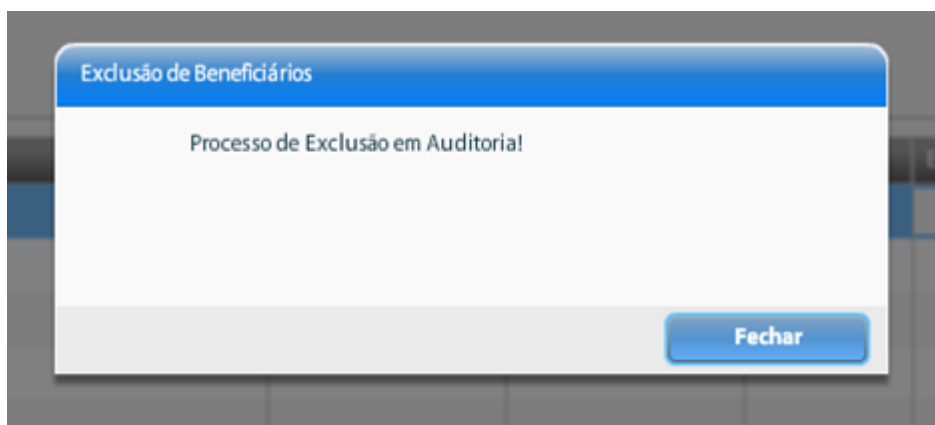
2. No TOTVS acesse o programa Manutenção de Beneficiário:
 - a. Incluído lógica para que as opções referente ao combo-box "Demitidos /Aposentados" sejam conforme a parametrização do item acima, caso a opção "Permitir geração do termo de ciência" estiver marcado, a opção "Termo de Ciência" ficará disponível.

- b. Caso a opção "Não abrir questionário referente à exclusão de beneficiários?" esteja desmarcada, nenhuma opção será listada no combo-box. Segue abaixo imagem contendo a ação:
- c. Caso a opção "Permitir geração do termo de ciência" estiver habilitada e marcada a opção "Termo de Ciência" ficará disponível, porém, não será possível informar o questionário.



- d. Ao clicar em "Termo de Ciência":
- i. Alterado para que quando o campo "Permite geração do termo de ciência" estiver marcado, o termo de ciência seja gerado automaticamente e que os campos do questionário estejam desabilitados.
3. Novas TAGS na geração do Termo de Ciência:
- a. Incluídas novas TAGS disponíveis na geração do Termo de Ciência, segue elas:
 - i. **&mes_reajuste**: Nova TAG referente ao mês de reajuste da proposta, dessa forma, caso o layout tenha essa TAG, o termo será gerado contendo essa informação.
 - ii. **&taxa_inscricao**: Nova TAG referente ao valor da taxa de inscrição, a taxa de inscrição será recalculada com base na referência atual.
 - iii. **&venc_fatura**: Nova TAG referente a data de vencimento da fatura, essa informação é referente a data informada na proposta.
 - iv. **&nr_faixa_etaria<sequencia>** e **&vl_faixa_etaria<sequencia>**: Nova TAG referente as faixas etárias bem como os seus respectivos valores, essas informações são calculadas com base no grau de parentesco titular da proposta. Estas novas TAGS terão um limite de 10 sequências, por exemplo: **&nr_faixa_etaria1** irá listar a primeira faixa etária, **&vl_faixa_etaria1** irá listar os valores referente a primeira faixa etária e assim sucessivamente até 10.
 - v. **&nr_periodo_faixa**: Nova TAG referente ao período em que as faixas foram simuladas.
 - vi. **Observação: As tags devem ser digitadas inteiramente e não copiadas e coladas, isso se deve ao fato de que o arquivo ".rtf", acaba perdendo informações com relação a nomenclatura do campo caso copiado e colado.**
4. Alterado a lógica de criação de tarefas para a auditoria de exclusão:

- a. Atualmente o processo cria apenas uma tarefa de auditoria independente da quantidade de beneficiários e as suas relações.
 - b. Foi alterado para que seja criado uma nova tarefa de auditoria de exclusão conforme a proposta, por exemplo:
 - i. Caso dois titulares de propostas distintas sejam excluídos, será criado DUAS tarefas de auditoria e não apenas uma como é hoje.
5. Alterado mensagem de confirmação ao excluir um beneficiário no Acesso Empresarial:
- a. Ao excluir um beneficiário no Acesso Empresarial o programa apresenta uma mensagem informando que "Processo de Exclusão finalizado". Essa mensagem sugere ao operador que de fato, o beneficiário foi excluído, porém, esse beneficiário pode ter caído em auditoria, tornando a mensagem incoerente.
 - b. Alterado o programa para que a mensagem de confirmação seja listada apenas quando o beneficiário de fato tenha sido excluído (sem cair em auditoria). Caso o beneficiário tenha caído em auditoria será apresentada uma mensagem informando que "Processo de exclusão está em Auditoria", conforme imagem abaixo:



6. Incluído obrigatoriedade de anexos na exclusão de beneficiário via Acesso Empresarial.
- O processo de exclusão de beneficiário por meio do Acesso Empresarial, não estava de acordo com o processo de obrigatoriedade de anexos quando havia parametrização para que as movimentações que foram enviadas para auditoria, onde ele permitia excluir um beneficiário mesmo que esteja parametrizado para solicitar anexo.
- Efetuada a alteração do programa para que, caso esteja parametrizado a obrigatoriedade de anexos, quando o beneficiário for enviado para auditoria, o processo de exclusão via Acesso Empresarial faça a verificação e caso não possua anexo, não permita que o processo seja concluído.



Macro desconhecida: 'rate'

Transferência DEMAP sem Parametrização de Proposta Automática

Linha de Produto:	Datasul.
Segmento:	Saúde.
Módulo:	Gestão de Planos de Saúde
Função:	HVP - Manutenção Transferência de Beneficiários - HVP. ViewTransferBenef
Requisito:	Nas transferências de DEMAP, caso a estrutura da proposta do beneficiário a ser transferido não possua parametrização no programa VP0220B (Parâmetros Criação Automática Proposta), o programa não deveria listar mensagem de erro e sim criar a proposta destino com base nos campos da proposta de origem.
Implementação:	Realizado ajuste no programa de transferência de beneficiário (apenas quando o tipo for "D" (demap)), para que caso a estrutura da proposta do beneficiário a ser transferido não possua parametrização no programa VP0220B (Parâmetros Criação Automática Proposta), o programa não liste mensagem de erro e sim liste uma mensagem informativa que a proposta destino será criada com base na proposta de origem.



Macro desconhecida: 'rate'

Validar Campo Número do Produto Origem

Linha de Produto:	Datasul
Segmento:	Saúde
Módulo:	Gestão de Planos de Saúde
Função:	HVP - Manutenção Beneficiários – HVP.BeneficiaryView
Situação:	Ao incluir beneficiário, o campo "Número do Produto Origem" não era validado corretamente.
Solução:	Realizado ajuste na lógica responsável pelas validações do campo "Número do Produto Origem".



Macro desconhecida: 'rate'

Desmarcar Contratante de Origem

Linha de Produto:	Datasul
Segmento:	Saúde
Módulo:	Gestão de Planos de Saúde
Função:	HVP - Manutenção de Contratos - ContractView
Situação:	Na inclusão de um novo contrato no passo 3, ao selecionar o contratante origem, não era mais possível desmarcá-lo.
Solução:	Realizado ajuste para que ao clicar no botão "Continuar", seja exibida a mensagem na tela solicitando "Utilizar contratante origem X ?", caso o usuário clicar em "Não", o contratante origem é desmarcado e é possível prosseguir com a inclusão do contrato sem contrante origem.



Permitir Parametrizar as Etapas na Auditoria de Contratos

Características do Requisito

Linha de Produto:	Datasul					
Segmento:	Saúde					
Módulo:	Gestão de Planos de Saúde					
Rotina:	<table border="1"> <thead> <tr> <th>Rotina</th> <th>Nome Técnico</th> </tr> </thead> <tbody> <tr> <td>Auditoria de Contratos</td> <td>hvp.AuditContractView</td> </tr> </tbody> </table>	Rotina	Nome Técnico	Auditoria de Contratos	hvp.AuditContractView	
Rotina	Nome Técnico					
Auditoria de Contratos	hvp.AuditContractView					
Tabelas Utilizadas:	param-audit-contrat					

Descrição

Permitir parametrizar quais etapas serão obrigatórias no processo de auditoria de contratos.

Procedimento para Utilização

- No TOTVS12, acesse o programa Auditoria Contratos (hvp.AuditContractView), e clique no botão Configurar Etapas na tela principal:



- Nessa tela são listadas todas as etapas que podem ser parametrizadas, vale ressaltar que as etapas Situação dos Contratos e Liberar Contratos, são obrigatórias para o processo, logo elas não podem ser configuradas.

- Ao selecionar uma das etapas e clicar em salvar, a etapa não será mais obrigatória no processo tão qual não será listada em tela:




- Etapas Parametrização do Repasse e Parametrização da valorização, não foram listadas no processo (3/5) (etapa 3 de 5 etapas).
- **Observação:** Por padrão, todos os registros estão marcados como obrigatório, dessa forma, caso o cliente não utilize esse processo (configurar etapas), nada será alterado no seu processo.

 Macro desconhecida: 'rate'

Listar solicitações de segunda via de cartão

Linha de Produto:	Datasul
Segmento:	Saúde
Módulo:	Gestão de Planos de Saúde
Função:	HVP - Painel de Solicitações – HVP.ViewPanelRequests
Situação:	O Painel de Solicitações apresentava não conformidade na exibição das solicitações de segunda via de cartão.
Solução:	Ajuste na busca de solicitações de segunda via de cartão.
Versões /Release:	12.1.17

 Macro desconhecida: 'rate'

Considerar "?" e " " como "Não Informado" para o Campo Tipo de Logradouro


Linha de Produto:	Datasul
Segmento:	Saúde
Módulo:	Gestão de Planos de Saúde
Função:	HVP - Manutenção Pessoa Física – HVP.DemographicView
Situação:	Ao consultar o endereço da pessoa física, onde o endereço foi salvo no campo "Tipo de Logradouro" como "?" ou " ", era apresentada mensagem de inconsistência.
Solução:	Realizado ajuste para que o endereço que foi salvo como "?" ou " " no campo "Tipo de Logradouro," seja apresentado como "Não Informado".



Macro desconhecida: 'rate'


Associação de Contratos com Estruturas Diferentes

Linha de Produto:	Datasul
Segmento:	Saúde
Módulo:	Gestão de Planos de Saúde
Função:	HVP - Manutenção Associativa de Contratos – HVP.ViewAssociativeContracts
Situação:	Ao associar dois contratos com estruturas diferentes, o sistema não validava corretamente os módulos das propostas.
Solução:	Foi ajustado o processo para validar se todos os módulos obrigatórios da proposta de destino constam na proposta de origem.



Aproveitamento de Carência Transferência Beneficiário

Linha de Produto:	Datasul
Segmento:	Saúde
Módulo:	Gestão de Planos de Saúde
Função:	HVP - Transferência de Beneficiários (HVP.ViewTransferBenef)
Situação:	Na transferência de beneficiários, quando era utilizada a opção de aproveitar as carências dos módulos da proposta e a proposta destino utilizava padrão de cobertura, e no padrão selecionado da transferência possuísse mais módulos que a origem, esses módulos eram criados na cobertura do beneficiário sem carência a cumprir.
Solução:	Realizada alteração para que, caso a proposta destino possua mais módulos que a origem, a carência destes sejam calculadas respeitando as regras de carências cadastradas para a proposta destino.



Liberação de Beneficiário com Declaração de Saúde Pendente

Linha de Produto:	Datasul
Segmento:	Saúde
Módulo:	Gestão de Planos de Saúde
Função:	HVP - Manutenção Beneficiário
Situação:	O sistema permitia que um beneficiário em situação 1 e pendente de declaração de saúde, tivesse seu cadastro liberado e passasse para situação 7, o que não é correto.
Solução:	Foi ajustado o programa que faz a validação, para que não permita liberar um beneficiário com a declaração de saúde pendente.



Macro desconhecida: 'rate'


Apresentar os Títulos de Antecipação para o Contratante Origem da Proposta

Linha de Produto:	Datasul
Segmento:	Saúde
Módulo:	Gestão de Planos de Saúde
Função:	HVP - Manutenção Beneficiário - HVP.BeneficiaryView
Situação:	O sistema não apresentava os títulos do contratante origem da proposta na seleção dos títulos de antecipação, na manutenção de beneficiários e manutenção de contratos.
Solução:	Foi ajustado o programa que realiza a busca dos títulos para considerar os títulos do contratante origem na seleção.

 Macro desconhecida: 'rate'


Inconsistência na Listagem de Movimentos Extras de Prestadores

Linha de Produto:	Datasul
Segmento:	Saúde
Módulo:	Gestão de Planos de Saúde
Função:	HVP - Manutenção Pagamentos Extras Prestadores - PP0410C
Situação:	Ao executar o relatório de Movimentos Extras de Prestadores, o sistema apresentava inconsistências de execução.
Solução:	Realizado ajuste nas rotinas de exportação do relatório.

 Macro desconhecida: 'rate'


Inconsistência no Cancelamento de Termos de Adesão

Linha de Produto:	Datasul
Segmento:	Saúde
Módulo:	Gestão de Planos de Saúde
Função:	HVP - Manutenção Cancelamento Termo de Adesão - ViewContractRescission
Situação:	Ao tentar cancelar um contrato de origem, que já possuía um contrato de destino cancelado, o sistema informava que o contrato (origem) já estava cancelado.
Solução:	Realizados ajustes nas rotinas de validação do cancelamento dos termos de adesão.



Gerar Movimentação SIB para Beneficiários de Parto Coberto Efetivados

Linha de Produto:	Datasul
Segmento:	Saúde
Módulo:	Gestão de Planos de Saúde
Função:	HVP - Manutenção de Beneficiários – HVP.BeneficiaryView
Situação:	Ao efetivar o beneficiário de parto coberto, o sistema não gerava a movimentação SIB.
Solução:	Realizado ajuste na lógica responsável por efetivar beneficiários de parto coberto.



Endereço do Beneficiário Igual ao do Contratante

Linha de Produto:	Datasul
Segmento:	Saúde
Módulo:	Gestão de Planos de Saúde
Função:	HVP - Manutenção Beneficiário - HVP.BeneficiaryView
Situação:	Ao incluir um beneficiário com o mesmo endereço do contratante que fosse pessoa jurídica, e no cadastro de Manutenção dos Parâmetros da Pessoa, o parâmetro “Permitir endereço do beneficiário igual ao do contratante quando este for uma pessoa jurídica” estivesse desmarcado, mesmo assim o sistema permitia a inclusão do beneficiário.
Solução:	Foi ajustada a validação na inclusão de beneficiários para respeitar o parâmetro “Permitir endereço do beneficiário igual ao do contratante quando este for uma pessoa jurídica”. Quando o parâmetro estiver desmarcado apresentará mensagem informando a divergência.



Macro desconhecida: 'rate'

Solicitação de Segunda Via de Cartão no Acesso Empresarial

Linha de Produto:	Datasul
Segmento:	Saúde
Módulo:	Gestão de Planos de Saúde
Função:	HVP - Manutenção de Beneficiários - Acesso Empresarial
Situação:	Ao criar uma solicitação de segunda via de cartão, que já possuía uma em aberto, para um beneficiário via acesso empresarial, o sistema não exibía a mensagem informando que já existia uma solicitação em aberto.
Solução:	Foi ajustado o processo para exibir a situação das solicitações que estejam em aberto.



Macro desconhecida: 'rate'

Valor Notas de Serviço sem Fatura no Acesso Empresarial

Linha de Produto:	Datasul
Segmento:	Saúde
Módulo:	Gestão de Planos de Saúde
Função:	HVP - Consulta Valores de Mensalidade por Beneficiário - Acesso Empresarial
Situação:	Na consulta de valores por beneficiário no acesso empresarial, o sistema considerava as notas de serviço que ainda não possuíam fatura gerada.
Solução:	Realizada alteração para que o sistema exiba apenas os valores das notas de serviço que possuam fatura gerada.



Cadastro de Regras de Participação Escalonada

Linha de Produto:	Datasul
Segmento:	Saúde
Módulo:	Gestão de Planos de Saúde
Função:	HVP - Manutenção Regras Participação Escalonada - VP0410B
Situação:	Ao realizar o cadastro de Regras de Participação Escalonada no programa VP0410B, o sistema não permitia o cadastro de duas estruturas iguais, mas com módulos e valores diferentes.
Solução:	Realizado ajuste no programa BOSAUPARTICIPATIONRULES, para que o cadastro de estruturas iguais com módulos e valores diferentes seja possível.



Parâmetro Obriga Responsável na Transferência de Beneficiário

Linha de Produto:	Datasul
Segmento:	Saúde
Módulo:	Gestão de Planos de Saúde
Função:	HVP – Manutenção Transferência de Beneficiários HVP.ViewTransferBenef
Situação:	Ao transferir um beneficiário entre propostas, o sistema não permitia a transferência caso o transferido fosse o Titular do plano e possuísse dependentes.
Solução:	Foi adicionado a cláusula de testes de transferência de beneficiários, o parâmetro da “manutenção de tipo de planos de saúde”, onde indica se a estrutura “obriga um responsável”. Sendo assim, se o parâmetro “Obriga Responsável” estiver marcado com “SIM” o sistema não permite a transferência do titular com dependentes, caso o parâmetro estiver marcado com “NÃO”, a transferência ocorrerá normalmente.



Macro desconhecida: 'rate'

Alteração Grau de Parentesco de Dependente com Titular Excluído

Linha de Produto:	Datasul
Segmento:	Saúde
Módulo:	Gestão de Planos de Saúde
Função:	HVP - Manutenção de Beneficiários - HVP.BeneficiaryView
Situação:	Ao modificar um beneficiário onde o tipo de plano não obrigava o responsável e o titular estava excluído, o sistema alterava automaticamente o grau de parentesco do dependente para titular.
Solução:	Realizada alteração para que o sistema não realize essa alteração de forma automática.



Macro desconhecida: 'rate'


Não Permitir Gerar o Relatório de Movimentações para Períodos Superiores à 31 Dias

Linha de Produto:	Datasul
Segmento:	Saúde
Módulo:	Gestão de Planos de Saúde
Função:	HVP - Manutenção de Beneficiários – Acesso Empresarial
Situação:	Ao gerar o relatório de movimentação, o sistema permitia selecionar um período superior a 31 dias, resultando em dificuldade de desempenho no processo.
Solução:	Adicionada a validação que impede execução caso o período informado ultrapasse o limite de 31 dias.



Limitar o Usuário a Emitir apenas 1 Relatório por Vez

Linha de Produto:	Datasul
Segmento:	Saúde
Módulo:	Gestão de Planos de Saúde
Função:	HVP - Manutenção Beneficiários – Acesso Empresarial
Situação:	O sistema permitia que o usuário iniciasse a geração do relatório, fechasse a janela pelo botão X , e por fim iniciasse outra emissão do mesmo relatório, prendendo agentes Appserver.
Solução:	Realizado a remoção do botão X dos relatórios de movimento e de beneficiários, para que usuário aguarde o término da geração.



Melhoria na Performance da Busca de Pessoas Físicas

Linha de Produto:	Datasul
Segmento:	Saúde
Módulo:	Gestão de Planos de Saúde
Função:	HVP - Manutenção Pessoa Física – hvp.demographicView
Situação:	Ao consultar pessoas com nome longo, a combinação de nomes apresentava dificuldade de desempenho.
Solução:	Ajuste realizado na busca de pessoas.
Versões /Release:	12.1.17



Macro desconhecida: 'rate'

Execução de Processo no Painel de Solicitações

Linha de Produto:	Datasul
Segmento:	Saúde
Módulo:	Gestão Planos de Saúde
Função:	HVP - Painel Solicitações - ViewPanelRequests
Situação:	Ao executar uma ação de Rejeitar ou Unificar beneficiários com CPF duplicado por meio do painel de solicitações, não era possível verificar se o processo de fato estava ocorrendo.
Solução:	Adicionado a função de Load à tela após a execução das ações, desta forma é possível verificar quando o processo inicia e finaliza.



Macro desconhecida: 'rate'


Inconsistência ao Excluir Beneficiários com Módulo Opcional/Obrigatório

Linha de Produto:	Datasul
Segmento:	Saúde
Módulo:	Gestão de Planos de Saúde
Função:	HVP - Manutenção de Beneficiários - BeneficiaryView
Situação:	Ao criar um contrato onde existiam módulos opcionais e antes da sua liberação informar que o módulo era obrigatório, não era possível excluir os beneficiários posteriormente.
Solução:	Realizado ajuste nas rotinas de exclusão de beneficiário.

 Macro desconhecida: 'rate'

Inclusão de Beneficiários

Linha de Produto:	Datasul
Segmento:	Saúde
Módulo:	Gestão de Planos de Saúde
Função:	HVP – Manutenção de Beneficiários - HVP.BeneficiaryView
Situação:	Ao incluir um beneficiário o sistema apresentava uma mensagem informando que “Beneficiário 0 criado com sucesso”, porém não incluía nada na base de dados.
Solução:	Foi ajustado o processo para gravar corretamente o beneficiário na base de dados.

 Macro desconhecida: 'rate'

Exibir Cobertura Obrigatória Conforme Módulo Vigente

Linha de Produto:	Datasul
Segmento:	Saúde
Módulo:	Gestão de Planos de Saúde
Função:	HVP - Manutenção de Contratos – HVP.ContractView
Situação:	Ao consultar/alterar o contrato, os módulos de cobertura não listavam corretamente sua obrigatoriedade no contrato.
Solução:	Realizado ajuste na lógica responsável pela consulta dos módulos de cobertura do contrato.




Histórico da Tabela de Preços na Cópia de Propostas

Linha de Produto:	Datasul
Segmento:	Saúde
Módulo:	Gestão de Planos de Saúde
Função:	HVP – Manutenção de Propostas - HVP.ContractView
Situação:	Ao criar a cópia de uma proposta e indicar que não é uma proposta de DEMAP, o sistema copiava a tabela de histórico de reajuste da proposta.
Solução:	Realizado ajuste no processo para que o sistema copie a tabela de reajustes da proposta, somente para propostas DEMAP.



Inconsistência A1300 com Beneficiário Mesma Pessoa Física

Linha de Produto:	Datasul
Segmento:	Saúde
Módulo:	Gestão Planos de Saúde
Função:	HVP - Exportação de Beneficiários - VP0110H
Situação:	Ocorria inconsistência ao exportar A1300, quando existia mais de um beneficiário para uma mesma Pessoa Física e CPF no mesmo contrato.
Solução:	Realizado ajuste na leitura dos usuários por pessoa, assim como na impressão dos beneficiários no arquivo de saída.



Resolução da Tela de Pesquisa de Beneficiários Acesso Empresarial

Linha de Produto:	Datasul
Segmento:	Saúde
Módulo:	Gestão de Planos de Saúde
Função:	HVP – Manutenção Beneficiários - Aceso Empresarial
Situação:	Ao acessar a tela de Manutenção de Beneficiários via Acesso Empresarial em resoluções inferiores a 1440 X 900, a tela de pesquisa apresentava alguns campos sobrepostos.
Solução:	Foi ajustado os campos da tela de pesquisa para não permitir que se sobreponham, mesmo em resoluções menores.



Transferência de Beneficiários via Acesso Empresarial

Linha de Produto:	Datasul
Segmento:	Saúde
Módulo:	Gestão de Planos de Saúde
Função:	HVP - Manutenção de Beneficiários – Acesso Empresarial
Situação:	Quando efetuada a transferência de beneficiários, selecionada a opção individual e realizado o filtro por nome de beneficiário, o sistema não apresentava os beneficiários dependentes na seleção.
Solução:	Realizado ajuste no processo para quando selecionar o beneficiário titular, sejam apresentados também os dependentes vinculados ao titular.




Macro desconhecida: 'rate'

594528 MSAU-6223 DT Apagar Cartão Nacional de Saúde

Apagar Cartão Nacional de Saúde

Linha de Produto:	Datasul
Segmento:	Saúde
Módulo:	Gestão de Planos de Saúde
Função:	HVP – Manutenção de Beneficiário hvp.BeneficiaryView
Situação:	Após ter cadastrado o número do cartão nacional de saúde de um beneficiário, o sistema não permitia excluir ou zerar o valor do campo.
Solução:	Foi realizado ajuste no processo, permitindo zerar o conteúdo do campo.



Exclusão de Beneficiários por Família

Linha de Produto:	Datasul
Segmento:	Saúde
Módulo:	Gestão de Planos de Saúde
Função:	HVP – Manutenção Beneficiários - HVP.beneficiaryView
Situação:	Quando removidos os beneficiários por família, o sistema gravava em banco o usuário da criação e não o usuário que executou a remoção.
Solução:	Foi ajustado o processo para que o sistema grave em banco o usuário que efetuou a remoção dos beneficiários por família.



Análise de Crédito não deve Bloquear Registros

Linha de Produto:	Datasul
Segmento:	Saúde
Módulo:	Gestão de Planos de Saúde
Função:	HVP - Realizar Análise de Crédito – HVP.CreditAnalysisView
Situação:	Ao realizar a análise de crédito, o sistema bloqueava os registros.
Solução:	Realizado ajuste na lógica responsável pela análise de crédito.



Inconsistência ao Emitir Relatório Acesso Empresarial

Linha de Produto:	Datasul
Segmento:	Saúde
Módulo:	Gestão de Planos de Saúde
Função:	HVP - Manutenção de Beneficiários - Acesso Empresarial
Situação:	Ao realizar a impressão do relatório de Demitidos/Aposentados pelo Acesso Empresarial, caso a pasta do usuário não estivesse criada no diretório temporário para a geração (PR1410P - "Dir.Comp.Servidor" + usuário_logado), o arquivo não era emitido .
Solução:	Realizado ajuste no processo para que no momento da impressão do relatório, caso não exista, a pasta do usuário logado seja criada no diretório temporário.



Macro desconhecida: 'rate'

Ordenar Beneficiários Corretamente no Relatório

Linha de Produto:	Datasul
Segmento:	Saúde
Módulo:	Gestão de Planos de Saúde
Função:	HVP - Manutenção de Beneficiários - Acesso Empresarial
Situação:	Ao gerar o Relatório de Beneficiários, não era respeitada a classificação selecionada pelo usuário.
Solução:	Realizado ajuste na lógica responsável pela emissão do relatório.



Macro desconhecida: 'rate'

Tela de Outras Informações do Contrato

Linha de Produto:	Datasul
Segmento:	Saúde
Módulo:	Gestão de Planos de Saúde
Função:	HVP - Manutenção de Contratos - ContractView
Situação:	Na manutenção de um contrato, na tela de Outras Informações, as informações estavam cortadas na tela.
Solução:	Realizado ajuste na tela pra exibir a barra de rolagem.



Macro desconhecida: 'rate'

Parâmetro Não Permitir Alteração na Data de Vínculo do Beneficiário

Linha de Produto:	Datasul
Segmento:	Saúde
Módulo:	Gestão de Planos de Saúde
Função:	HVP - Manutenção Parâmetros Venda de Planos/Manutenção de Cadastros - ExercícioFinal.VP02100
Situação:	Na tela Manutenção Parâmetros Venda de Planos/Manutenção de Cadastros existia o parâmetro "Não permitir alteração na data de vínculo do beneficiário", que não tinha mais efeito no sistema ocasionando dúvidas no processo.
Solução:	Foi retirado o parâmetro "Não permitir alteração na data de vínculo do beneficiário", da tela de Manutenção Parâmetros Venda de Planos/Manutenção de Cadastros.



Macro desconhecida: 'rate'

Regras de Liberação de Beneficiários não é Aplicada Corretamente

Linha de Produto:	Datasul
Segmento:	Saúde
Módulo:	Gestão de Planos de Saúde
Função:	HVP - Manutenção de Beneficiários - BeneficiaryView
Situação:	O sistema não aplicava as Regras de Liberação de Carência ao incluir um beneficiário.
Solução:	Realizados ajustes nas rotinas de validação das regras de liberação.



Macro desconhecida: 'rate'

Dificuldade de Desempenho na Execução da Consulta de Coberturas x Carências via WINT

Linha de Produto:	Datasul
Segmento:	Saúde
Módulo:	Gestão de Planos de Saúde
Função:	HVP - Consulta de Coberturas x Carências - WINT0016
Situação:	Na consulta do WINT de verificação de Coberturas x Carências era apresentado dificuldade de desempenho.
Solução:	Realizados ajustes nas rotinas de leitura das tabelas do sistema.



Macro desconhecida: 'rate'

Inconsistência ao Clicar no Botão de Zoom do Campo Plano ANS

Linha de Produto:	Datasul
Segmento:	Saúde
Módulo:	Gestão de Planos de Saúde
Função:	HVP - Manutenção de Beneficiários – HVP.BeneficiaryView
Situação:	O botão de zoom do campo Plano ANS apresentava inconsistências.
Solução:	Realizado ajuste na lógica responsável pela exibição da tela de zoom.



Macro desconhecida: 'rate'

Ajuste Regras Declaração de Saúde

Linha de Produto:	Datasul
Segmento:	Saúde
Módulo:	Gestão de Planos de Saúde
Função:	HVP - Regras de Declaração de Saúde
Situação:	Ao realizar a importação de declaração de saúde, mesmo concluído a importação, a tela ficava em estado de processamento.
Solução:	Foram realizados ajustes no programa responsável pela importação de declaração de saúde, para que a tela finalize corretamente após a importação com sucesso.



Macro desconhecida: 'rate'

Buscar Arquivo no Diretório Destino do Upload

Linha de Produto:	Datasul
Segmento:	Saúde
Módulo:	Gestão de Planos de Saúde
Função:	HVP - Importação De Beneficiários CSV – ImportBenef. VIEWControlLotelImport
Situação:	O processo de carga não encontrava o arquivo no diretório de upload.
Solução:	Realizado ajuste na lógica responsável pela busca do arquivo carregado via upload.



Macro desconhecida: 'rate'

Coluna Código da Carteira na Manutenção de Beneficiários

Linha de Produto:	Datasul
Segmento:	Saúde
Módulo:	Gestão Planos de Saúde
Função:	HVP - Manutenção Beneficiário - BeneficiaryView
Situação:	Necessidade de exibição do Código da Carteira do Beneficiário na Manutenção de Beneficiários, assim como uma opção para cópia do Código da Carteira.
Solução:	Adicionado uma nova coluna no grid principal da Manutenção de Beneficiários para exibição da Carteira, e a função de "Duplo Clique " na linha que copia o Código da Carteira para a área de transferência.



Manter Ordem dos Campos Específicos

Linha de Produto:	Datasul
Segmento:	Saúde
Módulo:	Gestão de Planos de Saúde
Função:	HVP - Manutenção de Beneficiários – HVP.BeneficiaryView
Situação:	Ao alterar os campos específicos do beneficiário, estes eram salvos em ordem incorreta.
Solução:	Realizado ajuste na lógica responsável por salvar os campos específicos do beneficiário.




Liberação de Beneficiário com Data Atual

Linha de Produto:	Datasul
Segmento:	Saúde
Módulo:	Gestão de Planos de Saúde
Função:	HVP – Manutenção de Beneficiário - HVP.BeneficiaryView
Situação:	Ao tentar liberar um beneficiário selecionando a opção Permanece Atual, era apresentada a mensagem informando que: "java.lang.NullPointerException.", em tela .
Solução:	Realizado ajuste no processo para funcionar corretamente.



Ao Excluir Último Beneficiário do Termo Realizar Exclusão Conforme Parametrização de Regra

Linha de Produto:	Datasul
Segmento:	Saúde
Módulo:	Gestão de Planos de Saúde
Função:	HVP - Manutenção de Beneficiários – HVP.BeneficiaryView
Situação:	Ao excluir o último beneficiário do termo, o cancelamento do contrato não respeitava a parametrização da tela "Manutenção das Regras de Inclusão e Exclusão de Beneficiários".
Solução:	Realizado ajuste na lógica responsável pelo cancelamento do contrato.



Retorno a Tela de Pessoa Jurídica na Criação de Contratante

Linha de Produto:	Datasul
Segmento:	Saúde
Módulo:	Gestão de Planos de Saúde
Função:	HVP – Manutenção Contratantes - HVP.ContractingpartyView
Situação:	Ao incluir um novo contratante, quando havia a parametrização que obrigava a inclusão de anexo, caso não fosse anexado o documento, o sistema sinalizava para o usuário que deveria ser anexado um documento, porém, ao retornar à aba para incluir o documento, uma inconsistência era exibida em tela sinalizando que o CNPJ já existia, não permitindo a alteração.
Solução:	Foi ajustado o processo para permitir o retorno a tela de inclusão de pessoa jurídica e após seguir o processo normalmente.



Macro desconhecida: 'rate'

SUS - Ressus - Manutenção - 12.1.17

Realizar logout no Ressus

Linha de Produto:	Datasul
Segmento:	Saúde
Módulo:	Gestão de Planos de Saúde
Função:	SUS - Ressus
Situação:	Ao clicar no botão "Sair", o processo de logout não era realizado adequadamente.
Solução:	Realizado ajuste na lógica responsável por logout no Ressus.



Macro desconhecida: 'rate'

3.13 Tecnologia - Manutenção - 12.1.17

3.13.1 97811 - MFRWJOI-79 - Segurança Bancos AuditTrail

Linha de Produto:	Datasul
Segmento:	Tecnologia
Módulo:	Audit Trail
Função:	Geração de Triggers
Situação /Requisito:	Ao habilitar segurança de banco e tentar movimentar algum campo /tabela cujo usuário não possui permissão, é gerado uma inconsistência no sistema.
Solução /Implementação:	Realizada manutenção no programa para tratar quando o usuário não possui permissão em determinada tabela.



Macro desconhecida: 'rate'

3.13.2 126247 - MFRWJOI-241 - Programa não Informa a Causa da Inconsistência nas Mensagens de Alerta

Linha de Produto:	Datasul
Segmento:	Tecnologia
Módulo:	Básico
Função:	Go To Excel
Situação /Requisito:	Ao tentar utilizar o Go To Excel, sem possuir Libre ou Office instalado, ocorre uma inconsistência que impede o procedimento.
Solução /Implementação:	Foi realizada uma alteração no produto para que verifique previamente se existe alguma instalação Libre ou Office, caso não exista, exiba um alerta ao cliente informando sobre essa necessidade.



Macro desconhecida: 'rate'

3.13.3 162182 MFRWJOI-301 DT Agenda Automática RPW

Linha de Produto:	Datasul
Segmento:	Tecnologia
Módulo:	Básico - BTB
Função:	Agenda Automática RPW
Situação /Requisito:	Ao executar um relatório do EMS5 que tenha agenda automática cadastrada, via RPW sem marcar a opção "Utiliza Agenda Automática" o produto está criando um novo pedido ao término da execução com base na agenda existente.
Solução /Implementação:	Alterado o RPW para respeitar a parametrização feita pelo usuário na utilização da agenda automática ou não, nos programas do EMS5.
Release:	12.1.17



Macro desconhecida: 'rate'

3.13.4 169990 MFRWJOI-364 - Programas Progress Abertos em Segundo Plano via GoGlobal

Linha de Produto:	Datasul
Segmento:	Tecnologia
Módulo:	Foundation
Função:	Execução de Programas
Situação /Requisito:	Programas progress estão sendo aberto em segundo plano, ao utilizar o GoGlobal.
Solução /Implementação:	Realizado ajuste na rotina de execução de programas através do menu e do Ctrl-Alt-X para evitar essa inconsistência.



Macro desconhecida: 'rate'

3.13.5 184998 - MFRWJOI-282 - Ablscript Metadados Retornando Erro

Linha de Produto:	Datasul
Segmento:	Tecnologia
Módulo:	Frameworks, Architecture, Support & Tools - FAST
Função:	ABLScript
Situação /Requisito:	Está ocorrendo erro java.math.BigInteger cannot be assigned from null no applet do AblScript, gerando erro "Error connecting to AppServer or Progress Error." em telas metadados.
Solução /Implementação:	Realizada correção no serviço de comunicação do Ablscript e no serviço de processo remoto do metadados.

3.13.6 236970 - MFRWJOI-761 - Inconsistência no Painel de Solicitações

Linha de Produto:	Datasul
Segmento:	Tecnologia
Módulo:	Frameworks, Architecture, Support & Tools - FAST
Função:	Abertura de Programas
Situação /Requisito:	Ao confirmar um ajuste no registro junto ao programa "Auditar Alterações de Cadastro de Pessoas" (do Gestão de Planos) nenhuma informação é exibida e a tela não fecha.
Solução /Implementação:	Foram realizados alguns tratamentos na geração e no encerramento de telas do tipo "Metadados".



Macro desconhecida: 'rate'

3.13.7 299591 MFRWJOI-463 Inconsistência na Opção Alterar Senha do Menu HTML/FLEX

Linha de Produto:	Datasul
Segmento:	Tecnologia
Módulo:	Framework
Função:	Segurança Avançada
Situação /Requisito:	Ao excluir a tag "access.security.active" ou informar qualquer outro valor diferente de TRUE E FALSE localizada no arquivo Datasul_Framework.properties, a opção de "Alterar Senha" é mostrada no menu de configurações do menu HTML, e também no menu FLEX
Solução /Implementação:	Foi realizada a alteração para que apresente a opção "Alterar Senha" somente se a tag "access.security.active" estiver com o valor "TRUE"
Requisito:	MFRWJOI-463



Macro desconhecida: 'rate'

3.13.8 337327 - MFRWJOI-481 - Não são Aplicadas Customizações do Screen Optimizer (SOP)

Linha de Produto:	Datasul
Segmento:	Tecnologia
Módulo:	Screen Optimizer
Função:	Customizações SOP
Situação/Requisito:	O sistema não efetiva as customizações efetuadas no SOP.
Solução /Implementação:	Foi realizada uma alteração no SOP para efetivar as customizações efetuadas.

IMPORTANTE

A Customização do Screen Optimizer (SOP) está homologada apenas para ambientes com banco de dados PROGRESS.



Macro desconhecida: 'rate'

3.13.9 345531 MFRWJOI-995 - Processos são Apresentados em Ordem Incorreta no Menu do Produto

Linha de Produto:	Datasul
Segmento:	Tecnologia
Módulo:	Frameworks, Architecture, Support & Tools - FAST
Função:	Menu Processo
Situação /Requisito:	Itens apresentados no menu de Processos são apresentados fora da ordem de sua criação.
Solução /Implementação:	Foram efetuados ajustes no procedimento da busca dos Processos.

 Macro desconhecida: 'rate'

3.13.10 352795 - MFRWJOI-645 - Exportação GotoExcel

Linha de Produto:	Datasul
Segmento:	Tecnologia
Módulo:	Frameworks, Architecture, Support & Tools - FAST
Função:	GotoExcel
Situação /Requisito:	Ao utilizar o gotoexcel com Excel o mesmo esta alterando o valor do dado para campos "fill-in".
Solução /Implementação:	Efetuada o tratamento para que, o dado mantenha a integridade desde a sua origem.

 Macro desconhecida: 'rate'

3.13.11 363616 MFRWJOI-653 - Sobreposição de Telas Progress

Linha de Produto:	Datasul
Segmento:	Tecnologia
Módulo:	FND
Função:	Execução de Programas
Situação /Requisito:	Telas como RE1001 e CC0509, quando aberto janelas "filhas", as mesmas ficam posicionadas atrás da janela que solicitou a abertura. Esta situação ocorre executando o programa pelo menu e também via CTRL + ALT + X..
Solução /Implementação:	Ajustado a rotina de execução de programas para enviar as janelas filhas para frente.



Macro desconhecida: 'rate'

3.13.12 368249 - MFRWJOI-532 - Componente Segurança Login Josso

Linha de Produto:	Datasul
Segmento:	Tecnologia
Módulo:	FAST - Frameworks, Architecture, Support & Tools
Função:	Segurança - Josso
Situação /Requisito:	Ao acessar a página do produto Datasul (login), caso seja visualizado o código fonte desta página, são exposta uma série de informações sensíveis do produto (exemplo:.IP e Porta de servidores internos).
Solução /Implementação:	Foram efetuados ajustes no código fonte para que não apareça informações sensíveis do produto.

 Macro desconhecida: 'rate'

3.13.13 373971 MFRWJOI-541 DT Tradução do Menu

Linha de Produto:	Datasul
Segmento:	Tecnologia
Módulo:	Frameworks, Architecture, Support & Tools - FAST
Função:	Menu
Situação /Requisito:	No menu principal do produto, o campo Cadastros está traduzido para “Catastros” em espanhol, onde a tradução mais adequada seria “Mantenimientos”.
Solução /Implementação:	Foi realizado um ajuste na tradução de Catastros para Mantenimientos no campo "Cadastros".

 Macro desconhecida: 'rate'

3.13.14 377219 MFRWJOI-590 DT Exportação Excel Gera Linha em Branco UTAPI033

Linha de Produto:	Datasul
Segmento:	Tecnologia
Módulo:	Frameworks, Architecture, Support & Tools - FAST
Função:	Integração com Office
Situação /Requisito:	Ao gerar um relatório no Excel está criando uma linha em branco, onde ao classificar a planilha gerada, está sendo apresentada no começo da planilha.
Solução /Implementação:	Ajustado a rotina de integração com o Office para evitar a linha em branco no final da planilha.



Macro desconhecida: 'rate'

3.13.15 381963 - MFRWJOI-557 - Inconsistência no Processamento do AuditTrail

Linha de Produto:	Datasul
Segmento:	Tecnologia
Módulo:	AuditTrail - MAU
Função:	Envio de Alertas (RPW)
Situação /Requisito:	Ocorrem inconsistências ao processar trilhas de auditoria já compactadas quando parametrizado para não usar a compactação no AU0009 (Parâmetros do AuditTrail).
Solução /Implementação:	Uma vez que a trilha de auditoria foi gerada compactada, sempre será processada da forma compactada, independente da configuração do AuditTrail no AU0009 (Parâmetros do AuditTrail).



Macro desconhecida: 'rate'

3.13.16 405929 MFRWJOI-608 - Inconsistência na Geração de Planilha Através do GotoExcel2

Linha de Produto:	Datasul
Segmento:	Tecnologia
Módulo:	Frameworks, Architecture, Support & Tools - FAST
Função:	GoToExcel2 - BTB944ZB
Situação /Requisito:	Ao gerar relatórios que possuam cabeçalhos com mais de 1 linha para o Excel (utilizando GotoExcel2), as informações não estão sendo colocadas corretamente conforme o relatório quando gerado em texto.
Solução /Implementação:	Foi realizado um ajuste no GotoExcel2 para que, o relatório em Excel saia formatado como extraído em texto.



Macro desconhecida: 'rate'

3.13.17 407852 MFRWJOI-596 DT Permissões Insuficientes Para Cópia de Layout

Linha de Produto:	Datasul
Segmento:	Tecnologia
Módulo:	Frameworks, Architecture, Support & Tools - FAST
Função:	Layout Impressão
Situação /Requisito:	Ao realizar a cópia de um layout de impressão através do programa btb036aa, era gerada uma mensagem de inconsistência "Permissões insuficientes para desabilitar as triggers de load Layout Impressão", não realizando a copia.
Solução /Implementação:	Foi realizado manutenção para que não ocorra mais a inconsistência, realizando a copia normalmente.



Macro desconhecida: 'rate'

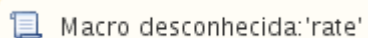
3.13.18 410520 MFRWJOI-597 - Envio de Anexo pela Utapi019

Linha de Produto:	Datasul
Segmento:	Tecnologia
Módulo:	FAST - Frameworks, Architecture, Support & Tools
Função:	Envio de e-mail pela utapi019
Situação /Requisito:	Ao informar mais de um anexo para o atributo arq-anexo, o e-mail é enviado somente com o primeiro anexo.
Solução /Implementação:	Foi realizado uma manutenção para enviar todos os anexos informados no atributo arq-anexo

 Macro desconhecida: 'rate'

3.13.19 412281 MFRWJOI-117 Inconsistência e Baixa Performance no AuditTrail

Linha de Produto:	Datasul
Segmento:	Tecnologia
Módulo:	MAU - AuditTrail
Função:	AuditTrail
Situação /Requisito:	Inconsistência na geração de dados auditados e baixa performance no Audit Trail.
Solução /Implementação:	Ajustado a geração dos triggers e envio de alertas do AuditTrail para evitar as inconsistências e ajustado a performance.

 Macro desconhecida: 'rate'

3.13.20 424726 - MFRWJOI-618 - Inclusão de Nova Coluna no Monitor de Pedidos de Execução

Linha de Produto:	Datasul
Segmento:	Tecnologia
Módulo:	Frameworks, Architecture, Support & Tools - FAST
Função:	Monitor de Pedidos de Execução
Situação /Requisito:	É necessário incluir uma nova coluna no programa Monitor de Pedidos de Execução, contendo o destino da informação gerada no pedido.
Solução /Implementação:	Foi incluída uma nova coluna na Grid do programa Monitor de Pedidos de Execução com a informação Terminal/Arquivo/Impressora.



Macro desconhecida: 'rate'

3.13.21 428948 - MFRWJOI-650 - Inconsistência na utilização de Bancos Históricos em bancos de dados distribuídos

Linha de Produto:	Datasul
Segmento:	Tecnologia
Módulo:	Frameworks, Architecture, Support & Tools - FAST
Função:	Bancos Históricos
Situação /Requisito:	Quando configurado o módulo de Bancos Históricos em ambiente com banco de dados distribuído, ao realizar consultas (flag “Utiliza Bancos Históricos” marcada), está sendo emitida a mensagem que o banco de movimento (referente a consulta realizada) não está conectado (erro: “Banco de Dados <banco movimentoto> não está conectado. (1006)”)”)
Solução /Implementação:	Foram efetuados ajustes para conectar corretamente os bancos de movimento.



Macro desconhecida: 'rate'

3.13.22 430842 - MFRWJOI-656 - Exportação GotoExcel

Linha de Produto:	Datasul
Segmento:	Tecnologia
Módulo:	Frameworks, Architecture, Support & Tools - FAST
Função:	GotoExcel
Situação /Requisito:	GPF ao ao executar o goto-excel no programa RE0708 com Libreoffice.
Solução /Implementação:	A inconsistência acontece pelo fato de uma limitação no libreoffice, para importação de múltiplas "abas/planilhas" que ficam dentro da planilha principal. Exportando somente as grids visíveis.



Macro desconhecida: 'rate'

3.13.23 454039 MFRWJOI-720 DT Inconsistência ao fechar o DI em ambiente com Menu-Flex

Linha de Produto:	Datasul
Segmento:	Tecnologia
Módulo:	Menu - MNU
Função:	DI
Situação /Requisito:	Ocorre uma inconsistência PROGRESS no fechamento do DI para ambientes com Menu-Flex.
Solução /Implementação:	Foi realizada uma manutenção para que, seja corrigida a inconsistência ao fechar o navegador com o DI em execução.
Release:	12.1.17



Macro desconhecida: 'rate'

3.13.24 458491 - MFRWJOI-662 - Exportação PDF

Linha de Produto:	Datasul
Segmento:	Tecnologia
Módulo:	Frameworks, Architecture, Support & Tools - FAST
Função:	Exportação PDF.
Situação /Requisito:	Ocorre inconsistência ao executar o exemplo disponibilizado no link (Libreoffice): http://tdn.totvs.com.br/pages/releaseview.action?pageId=195302223&preview=/195301010/195233320/office-sample-salva-exporta-pdf.p
Solução /Implementação:	Efetuar o tratamento para que, não ocorra invasão/remoção por objetos indevidos (Libreoffice) na memória.



Macro desconhecida: 'rate'

3.13.25 458657 - MFRWJOI-651 - Colunas GotoExcel

Linha de Produto:	Datasul
Segmento:	Tecnologia
Módulo:	Frameworks, Architecture, Support & Tools - FAST
Função:	GotoExcel
Situação /Requisito:	Ao efetuar a geração de uma planilha com a utilização do 'GotoExcel', as colunas não são redimensionadas de acordo com o tamanho dos registros.
Solução /Implementação:	Foram efetuados ajustes na geração da planilha para que, as colunas sejam ajustadas automaticamente de acordo com seu conteúdo.



Macro desconhecida: 'rate'


3.13.26 467640 MFRWJOI-657 DT Opção Batch do programa AU0108

Linha de Produto:	Datasul
Segmento:	Tecnologia
Módulo:	Frameworks, Architecture, Support & Tools - FAST
Função:	Audit Trail
Situação /Requisito:	Ao acessar o programa AU0108 e selecionar a aba "Impressão", a mesma não apresenta a opção de impressão no modo "Batch".
Solução /Implementação:	Foi adicionado a opção de impressão "Batch" no programa AU0108.



3.13.27 474540 MFRWJOI-670 DT Inconsistencia ao Acionar GoToExcel

Linha de Produto:	Datasul
Segmento:	Tecnologia
Módulo:	Frameworks, Architecture, Support & Tools - FAST
Função:	GoToExcel - BTB944ZA
Situação /Requisito:	Ao exportar dados que possuam caracteres especiais de um programa através do GotoExcel (Ctrl + Alt + E), é apresentando uma mensagens que faz com que gere inconsistência no programa.
Solução /Implementação:	Foi realizado um ajuste no GotoExcel para que o processo continue normalmente sem ocasionar a inconsistência.



3.13.28 487265 MFRWJOI-695 - Inconsistência na Geração de Planilha Através do GotoExcel com Aspas

Linha de Produto:	Datasul
Segmento:	Tecnologia
Módulo:	Frameworks, Architecture, Support & Tools - FAST
Função:	GoToExcel - BTB944ZA
Situação /Requisito:	Ao exportar dados que possuam o carácter "aspas duplas" de um programa através do GotoExcel (Ctrl + Alt + E), os dados são exibidos incorretamente no Excel/LibreOffice.
Solução /Implementação:	Foi realizado um ajuste no GotoExcel para que, as aspas duplas não percam a formatação durante a exportação.



Macro desconhecida: 'rate'

3.13.29 487413 MFRWJOI-681 - Inconsistência no recebimento de mensagem via WebService EAI

Linha de Produto:	Datasul
Segmento:	Tecnologia
Módulo:	EAI 1.00
Função:	Adapter de recebimento WebService
Situação /Requisito:	Ao processar uma mensagem via WebService EAI, ocorre a inconsistência "(Procedure: 'sendMessage adapters/xml/utp/axrut004a.p' Line:1421) Tentativa de exceder tamanho maximo de uma variavel CHARACTER. (9324)".
Solução /Implementação:	Foi realizado um ajuste no adapter de WebService para processar corretamente as mensagens recebidas.



Macro desconhecida: 'rate'

3.13.30 510147 MFRWJOI-793 O AuditTrail não Permite Utilizar Tabelas com Mesmo Nome em Bancos Diferentes

Linha de Produto:	Datasul
Segmento:	Tecnologia
Módulo:	AuditTrail - MAU
Função:	AuditTrail
Situação /Requisito:	Ao ser executado o programa para habilitar um período contábil ("Exercício Contábil (Modo Clássico)" ("bas_exerc_ctbl")) e no módulo "AuditTrail estiverem sendo monitorados alguns atributos das tabelas "mgcad.empresa" (EMS2) e "emscad.empresa" (EMS5), apresenta a mensagem "BUFFER-FIELD cdd_version não foi encontrado no buffer empresa. (7351)".
Solução /Implementação:	Ajustado a rotina de geração dos dados auditados do AuditTrail para permitir trabalhar com tabelas com o mesmo nome em bancos diferentes..



Macro desconhecida: 'rate'

3.13.31 532209 - MFRWJOI-710 - Abas Duplicadas em Programas do Tipo Flex

Linha de Produto:	Datasul
Segmento:	Tecnologia
Módulo:	Frameworks, Architecture, Support & Tools - FAST
Função:	Abertura de Programas Flex
Situação /Requisito:	Após abrir alguns programas do tipo Flex/Metadados, em ambiente com Menu HTML, todas as abas passam a apresentar o mesmo nome e conteúdo.
Solução /Implementação:	Foram realizadas algumas alterações no procedimento de abertura dos programas Flex, em ambiente com Menu HTML.



Macro desconhecida: 'rate'

3.13.32 535456 - MFRWJOI-712 - Colunas GotoExcel com Formatação Geral

Linha de Produto:	Datasul
Segmento:	Tecnologia
Módulo:	Frameworks, Architecture, Support & Tools - FAST
Função:	GotoExcel
Situação /Requisito:	Ao gerar a planilha em Excel, as células em branco estão sendo gerados com a formatação do tipo "Texto", inviabilizando assim a soma de outras células.
Solução /Implementação:	Foram efetuados ajustes na geração da planilha para que, as colunas com textos ou vazias sejam exportadas com a formatação Geral.



Macro desconhecida: 'rate'

3.13.33 537106 - MFRWJOI-875 DT Usuário preso no banco de dados Progress

Linha de Produto:	Datasul
Segmento:	Tecnologia
Módulo:	Frameworks, Architecture, Support & Tools - FAST
Função:	Timeout
Situação /Requisito:	Estações clientes com constante queda de energia ou desconexão de rede, ficam com o usuário da sessão Progress preso no banco de dados Progress.
Solução /Implementação:	Criada uma solução a fim de permitir a desconexão de usuários do banco de dados Progress somente quando não houver mais sessão Progress em uso por uma sessão WEB. Isto aplica-se tanto para o menu Flex quanto ao menu HTML que fizerem uso do timeout Progress. Documentação complementar do processo: Timeout Progress e DATASUL simultâneos
Release:	12.1.17



Macro desconhecida: 'rate'

3.13.34 546124 MFRWJOI-762 DT Inconsistência na formatação de planilha Excel.

Linha de Produto:	DATASUL
Segmento:	Tecnologia
Módulo:	Utilitários - UTP
Função:	Impressão Excel
Situação /Requisito:	Durante a geração de planilhas, em determinados campos são apresentados informações com a formatação incorreta, gerando inconsistência nos valores.
Solução /Implementação:	Foi realizada manutenção para que não ocorra inconsistência na formatação dos campos.



Macro desconhecida: 'rate'

3.13.35 549868 - MFRWJOI-811 - Inconsistência na sincronização de programas com Identity

Linha de Produto:	Datasul
Segmento:	Tecnologia
Módulo:	Frameworks, Architecture, Support & Tools - FAST
Função:	Sincronização Identity
Situação /Requisito:	Os programas cadastrados no TOTVS 12 sem relacionamento com grupos de segurança não são sincronizados com os recursos do Identity.
Solução /Implementação:	Foram efetuados ajustes no procedimento de sincronização para considerar todos os programas.

 Macro desconhecida: 'rate'


3.13.36 580702- MFRWJOI-773 - Não Exibe a Janela de Sessão Expirada .

Linha de Produto:	Datasul
Segmento:	Tecnologia
Módulo:	Frameworks, Architecture, Support & Tools - FAST
Função:	TimeOut Web
Situação /Requisito:	Não apresenta a janela de sessão expirada no menu-html, quando o valor da propriedade session.timeout.message está com o valor zero "session.timeout.message=0"
Solução /Implementação:	Realizada correção no serviço, permitindo abertura da Janela de expiração da sessão.

 Macro desconhecida: 'rate'


3.13.37 590998 MFRWJOI-804 Inconsistencia na Chamada do Zoom RPC

Linha de Produto:	Datasul
Segmento:	Tecnologia
Módulo:	Contabilidade Gerencial
Função:	Replicação Lote Contábil Planta
Situação /Requisito:	Ao acionar a chamada do Zoom RPC, o mesmo gerava inconsistência, não abrindo o Zoom
Solução /Implementação:	Foi realizado alteração para que ao acionar o Zoom, o mesmo abra sem nenhum empecilho.

 Macro desconhecida: 'rate'

3.13.38 600488 MFRWJOI-849 DT Pesquisa Conteudo Alterações tipo Registro

Linha de Produto:	Datasul
Segmento:	Tecnologia
Módulo:	MAU - AntiTrail
Função:	Audit Trail - Consulta do resultado do monitoramento das tabelas e atributos.
Situação /Requisito:	Ao preencher o campo Contendo, filtro do programa AU0201, o mesmo não trás os parâmetros desejados.
Solução /Implementação:	Foi realizado alteração para que ao informar o parâmetro desejado, filtre corretamente.

 Macro desconhecida: 'rate'

3.13.39 606961 - MFRWJOI-863 - Tradução de mensagem EMS5

Linha de Produto:	Datasul
Segmento:	Tecnologia
Módulo:	Frameworks, Architecture, Support & Tools - FAST
Função:	Mensagem
Situação /Requisito:	Quando a mensagem tem origem no EMS5 (msgXXXX.r) o sistema não realiza a tradução da mensagem (apresentando a mensagem no dialeto – espanhol ou inglês – que não possível realizar a tradução).
Solução /Implementação:	Efetuada a revisão na lógica para que, quando não seja encontrada a tradução, seja apresentada a mensagem em português.



Macro desconhecida: 'rate'


3.13.40 625561 - MFRWJOI-756 - Cadastro indevido no código do usuário

Linha de Produto:	Datasul
Segmento:	Tecnologia
Módulo:	Frameworks, Architecture, Support & Tools - FAST
Função:	Cadastro de Usuários
Situação /Requisito:	O produto permite a utilização de espaço em branco no código dos usuários, ocasionando inconsistência durante a execução de programas Progress.
Solução /Implementação:	Foram efetuados ajustes na validação do cadastro de usuário.

 Macro desconhecida: 'rate'

3.13.41 628268 MFRWJOI-799 - Mensagem Progress no Envio de Alertas do AuditTrail

Linha de Produto:	Datasul
Segmento:	Tecnologia
Módulo:	MAU - AuditTrail
Função:	Envio de Alerta do AuditTrail.
Situação /Requisito:	Ao executar o Envio de Alerta do AuditTrail para tabelas completas apresenta a mensagem progress "No Spool Tabela Monitorada record is available. (91)".
Solução /Implementação:	Ajustado o envio de alertas do AuditTrail para evitar a mensagem progress..

 Macro desconhecida: 'rate'

3.13.42 632805 MFRWJOI-787 Falta Informação na Chave das Triggers de Delete do AuditTrail

Linha de Produto:	Datasul
Segmento:	Tecnologia
Módulo:	Audit Trail
Função:	Geração de Triggers
Situação /Requisito:	Os dados fornecidos no AuditTrail pelos eventos de Write/Create possuem um " " (pipe) no final, porém, não está sendo incluído o pipe no evento de Delete.
Solução /Implementação:	Ajustado a rotina de geração das Triggers do AuditTrail.



Macro desconhecida: 'rate'

3.13.43 632885 MFRWJOI-789 Baixa Performance no AuditTrail

Linha de Produto:	Datasul
Segmento:	Tecnologia
Módulo:	AuditTrail.
Função:	Geração de dados auditados.
Situação /Requisito:	Baixa performance na geração dos dados para o AuditTrail.
Solução /Implementação:	Realizado análise e melhoria de performance da geração dos dados a serem auditados no AuditTrail.

 Macro desconhecida: 'rate'

3.13.44 639279 - MFRWJOI-797 - Inconsistências ao Exportar Campos com Aspas (GotoExcel)

Linha de Produto:	Datasul
Segmento:	Tecnologia
Módulo:	Frameworks, Architecture, Support & Tools - FAST
Função:	Exportação Planilha Excel (GotoExcel)
Situação /Requisito:	Alguns campos com aspas são exportados incorretamente através do goto-excel.
Solução /Implementação:	Foram efetuados alterações na validação da exportação do Excel para que seja exportado corretamente os campos com aspas.

 Macro desconhecida: 'rate'

3.13.45 650480 - MFRWJOI-805 - Inconsistência cópia agenda automática

Linha de Produto:	Datasul
Segmento:	Tecnologia
Módulo:	Frameworks, Architecture, Support & Tools - FAST
Função:	Agenda Automática
Situação /Requisito:	Ao cancelar a cópia de uma agenda automática no CD8600H, é apresentado a mensagem “Invalid or inappropriate handle value given to DELETE OBJECT or DELETE PROCEDURE statement. (5425)”.
Solução /Implementação:	Foi realizada manutenção para efetuar uma proteção durante a exclusão do Handle da procedure.



Macro desconhecida: 'rate'

3.13.46 722084 MFRWJOI-865 - Dados não estão sendo gravados nas planilhas do APL

Linha de Produto:	Datasul
Segmento:	Tecnologia
Módulo:	Frameworks, Architecture, Support & Tools - FAST
Função:	API Excel
Situação/Requisito:	Dados não estão sendo gravados nas planilhas do APL, após execução de cálculos.
Solução /Implementação:	Realizada alteração no envio de parâmetros, permitindo que os valores sejam salvos.

3.13.47 729066 - MFRWJOI-873 - Inconsistência na Impressão de Planilha Gerada pela API do Excel

Linha de Produto:	Datasul
Segmento:	Tecnologia
Módulo:	Frameworks, Architecture, Support & Tools - FAST
Função:	API de Geração de Planilha - UTAPI033
Situação /Requisito:	Ao imprimir a planilha gerada por algum programa de negócio, é exibida a palavra "Cabecalho" no topo da página.
Solução /Implementação:	Foi realizada uma alteração na API para que a palavra "Cabecalho" não seja exibida na impressão da planilha gerada.

 Macro desconhecida: 'rate'


3.13.48 742685 MFRWJOI-902 DT Programa CD1406 trava após realizar copia de Item Requisição/Solicitação Compras

Linha de Produto:	DATASUL
Segmento:	Tecnologia
Módulo:	DDK
Função:	Requisição/Solicitação Compras
Situação /Requisito:	Ao acionar o botão "Cópia de Itens requisição/solicitação" no programa CD1406, é aberta a janela CD1406B, onde ao dar OK ou até mesmo cancelar, trava a tela do programa CD1406 ao voltar, impossibilitando o uso.
Solução /Implementação:	Foi realizado alterações para que ao sair da tela filho (CD1406B), ao retornar ao programa CD1406 não ocorra o travamento da tela.



3.13.49 749752 - MFRWJOI-933 - Inconsistências no envio de e-mail

Linha de Produto:	Datasul
Segmento:	Tecnologia
Módulo:	Frameworks, Architecture, Support & Tools - FAST
Função:	Envio de e-mail (Blat)
Situação /Requisito:	Ao executar rotinas de envio de e-mail em programas de negócio, o mesmo não é enviado devido a inconsistências nas rotinas padrões do Framework.
Solução /Implementação:	Manutenções foram realizadas no procedimento padrão de envio dos e-mails, permitindo que seu envio ocorra sem inconsistências.



3.13.50 750349 - MFRWJOI-881 - Lentidão na Verificação da Integração com o Fluig

Linha de Produto:	Datasul
Segmento:	Tecnologia
Módulo:	Frameworks, Architecture, Support & Tools - FAST
Função:	Integração com Fluig
Situação /Requisito:	Ocorre perda de performance na abertura de programas quando há a necessidade de validar se a integração com o Fluig está ativa.
Solução /Implementação:	Foram realizadas melhorias no resgate da informação para validar a ativação do Fluig.



Macro desconhecida: 'rate'

3.13.51 784382 - MFRWJOI-914 - Acentuação PDF

Linha de Produto:	Datasul
Segmento:	Tecnologia
Módulo:	Frameworks, Architecture, Support & Tools - FAST
Função:	Office
Situação /Requisito:	Ocorre inconsistência na acentuação do arquivo gerado após a atualização da DLL Office.dll expedida no ticket 458491 (MFRWJOI-662). Após converter um arquivo ".xlsx" que utiliza uma string com acentuação para o formato PDF, o arquivo .pdf é gerado com caracteres especiais incorretos.
Solução /Implementação:	Realizada nova compilação na DLL para tratar as inconsistências na geração de arquivos PDF.



Macro desconhecida: 'rate'

3.13.52 FRWJOI01-806 DT EAI2 Wizard de Configuração Não Exibe Erros

Linha de Produto:	Datasul
Segmento:	Tecnologia/Framework
Módulo:	EAI2
Função:	Monitor
Situação /Requisito:	Ao inicializar o EAI2 em um ambiente vazio pelo 'wizard' do Totvs Monitor, se o banco eai2 estiver desconectado, ou algum outro banco, requerido pelos adapters registrados, o wizard não completa a inicialização, e o usuário fica sem saber o que houve.
Solução /Implementação:	Mensagens no Wizard serão mostradas caso o banco eai2 esteja desconectado, e o processo de inicialização não será interrompido mesmo com adapters problemáticos, estando disponíveis apenas aqueles que forem válidos.
Requisito:	FRWJOI01-806



Macro desconhecida: 'rate'

3.13.53 FRWJOI01-840 DT Inconsistência ao Iniciar o EAI2

Linha de Produto:	Datasul
Segmento:	Tecnologia / Framework
Módulo:	EAI2
Função:	Engine do EAI2
Situação:	Ocorre inconsistência relacionada a identificação da versão do produto durante a inicialização do EAI2.
Solução:	Ajuste do processo de identificação da versão do produto para contornar a inconsistência.
Requisi to:	FRWJOI01-840



Macro desconhecida: 'rate'

3.13.54 EAI2 Remoção de Aplicativos Externos Inconsistente

Linha de Produto:	Datasul
Segmento:	Tecnologia / Framework
Módulo:	EAI2
Função:	Monitor de integração (Totvs Monitor)
Situação:	Inconsistência ao remover aplicativos externos, já que dados relacionados ao registro removido permanecem na base de dados.
Solução:	Adequação do processo de remoção do aplicativo externo, removendo dados relacionados tais como transações, propriedades, dados de de-para e rotas. Adicionalmente, foi incluída verificação que bloqueia a remoção caso o aplicativo externo possua mensagens pendentes de entrega na fila.
Requisito:	FRWJOI01-848



Macro desconhecida: 'rate'

3.13.55 MFRWJOI-184 - Mensagem de Falha no Login

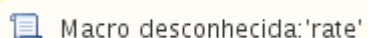
Linha de Produto:	Datasul
Segmento:	Tecnologia
Módulo:	Frameworks, Architecture, Support & Tools - FAST
Função:	Login
Situação /Requisito:	Ao tentar logar com um usuário externo utilizando algum dado inválido, o sistema alerta sobre a falha no login, exibindo na mensagem o domínio concatenado com o login do usuário (ex. <usuário> <domínio>).
Solução /Implementação:	Foi realizada uma melhoria nas mensagens apresentadas ao digitar algum dado inválido na tela de login.



Macro desconhecida: 'rate'

3.13.56 MFRWJOI-456 DT Ajustar Mensagem de Erro -1508

Linha de Produto:	Datasul
Segmento:	Tecnologia
Módulo:	Menu
Função:	Consumo de licença
Situação /Requisito:	Ajustar mensagem de erro -1508, existe um padrão pra Flex e outro pro HTML.
Solução /Implementação:	Corrigida a rotina de consumo de licença padronizando a mensagem de expiração de licença do produto.
Release:	12.1.17



3.13.57 MFRWJOI-538 - Bordas Laterais no LibreOffice

Linha de Produto:	Datasul
Segmento:	Tecnologia
Módulo:	Básico - BTB
Função:	Geração de Relatórios
Situação /Requisito:	Em exceções, a borda gerada fica apenas na parte inferior da célula.
Solução /Implementação:	Realizada manutenção para que sejam apresentadas as bordas em todas as células selecionadas.



3.13.58 MFRWJOI-734 - Melhorias Processos Workflow

Linha de Produto:	Datasul
Segmento:	Tecnologia
Módulo:	Frameworks, Architecture, Support & Tools - FAST
Função:	Portal HCM
Situação/Requisito:	Melhorias na performance do fluxo de Workflow utilizados no Portal HCM.
Solução /Implementação:	Commit das alterações realizadas pela equipe de Manutenção HCM.



3.13.59 MFRWJOI-767 - Separador decimal libreoffice

Linha de Produto:	Datasul
Segmento:	Tecnologia
Módulo:	Frameworks, Architecture, Support & Tools - FAST
Função:	LibreOffice
Situação /Requisito:	Ao realizar a importação de uma planilha XLSX pelo programa OF0734 com o LibreOffice, não está sendo interpretado o separador de casa decimal.
Solução /Implementação:	Efetuada alteração na DLL, adicionando um tratamento para alteração do ponto do formato americano pela virgula, mantendo a formatação decimal.



3.13.60 97811 - MFRWJOI-823 - Mensagem de erro progress 2780 no procedimento consumeLicenseCloud

Linha de Produto:	Datasul
Segmento:	Tecnologia
Módulo:	BTB
Função:	Consumo de licenças
Situação /Requisito:	Mensagem de erro no consumo de licença: Input blocking statement is invalid while executing a user-defined function or method: 'consumeLicenseCloud'. (2780) .
Solução /Implementação:	Alteramos os programas para evitar essa mensagem de erro.



Macro desconhecida: 'rate'

3.13.61 MFRWJOI-843 DT ThinZoom Ordenado por Campos de Descrição

Linha de Produto:	Datasul
Segmento:	Tecnologia
Módulo:	DDK
Função:	ThinZoom
Situação /Requisito:	Alguns zooms que tem browsers ordenados por uma descrição, com valores repetidos, apresentam inconsistências ao navegar no mesmo.
Solução /Implementação:	Criada uma técnica, no manual de construção de ThinTemplates (capítulo ThinZoom), para resolver a inconsistência.
Release:	12.1.17



Macro desconhecida: 'rate'

3.13.62 MFRWJOI-851 DT Consulta de detalhe, estrutura e registro indevido

Linha de Produto:	DATASUL
Segmento:	Tecnologia
Módulo:	Audit Trail
Função:	Consulta Resultado Monitoramento
Situação /Requisito:	Ao acessar o programa AU0201, as opções Detalhes, Estruturas e Registro estão divergentes das mesmas opções no menu superior ao acessar a área Arquivos.
Solução /Implementação:	Realizado a correção para que, as opções do Menu tenham o mesmo comportamento dos botões da tela.



Macro desconhecida: 'rate'

3.13.63 MFRWJOI-856 - Melhoria em Retorno Quando Utilizada Trigger Customizada com Audittrail Habilitado na Tabela


Linha de Produto:	Datasul
Segmento:	Tecnologia
Módulo:	MAU - AuditTrail
Função:	AuditTrail
Situação /Requisito:	Impossibilidade de uso de retorno de triggers customizadas quando a tabela do banco de dados for monitorada pelo Audittrail.
Solução /Implementação:	Foram realizados ajustes em API do Audittrail para que, quando a tabela estiver sendo monitorada pelo Audittrail, retorne o valor obtido de trigger customizada ao programa de negócio.



Macro desconhecida: 'rate'

3.13.64 MFRWJOI-922 - O parâmetro identificador de temp-table "tt_ped_exec_param_web" não confere com a temp-table destino "tt_ped_exec_param_web".

Linha de Produto:	Datasul
Segmento:	Tecnologia
Módulo:	Frameworks, Architecture, Support & Tools - FAST
Função:	btb912rest5
Situação /Requisito:	No relatório " html.calculateexchangevariation" não está sendo exibida mensagem informando qual o número do pedido RPW gerado.
Solução /Implementação:	Realizada alteração nas definições de temp-tables para o tipo de dado RAW para ambientes Progress e Oracle. Para Ambientes MS SQL Server o tipo de dados RAW não é suportado https://documentation.progress.com/output/ua/OpenEdge_latest/index.html , deste modo é utilizado o tipo CHAR.

 Macro desconhecida: 'rate'

3.13.65 UFRWJOI-18 DT Informação incorreta de BOVersion no envio da pendência do tipo LS003 ao LS

Linha de Produto:	Datasul
Segmento:	Tecnologia
Módulo:	Básico
Função:	License Server
Situação /Requisito:	BOVersion com valor incorreto.
Solução /Implementação:	Correção da rotina de envio das informações para o servidor de licenças (LS003) de modo a enviar o valor correto para o campo BOVersion.
Release:	12.1.17

 Macro desconhecida: 'rate'

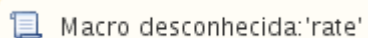
3.13.66 UFRWJOI-25 DT DLL License Server

Linha de Produto:	Datasul
Segmento:	Tecnologia
Módulo:	Basico
Função:	License Server
Situação/Requisito:	Segurança permissão de acesso.
Solução/Implementação:	Comit nova dll license server.
Release:	12.1.17

 Macro desconhecida: 'rate'

3.13.67 Inconsistência no ambiente do EAI2

Linha de Produto:	Datasul
Segmento:	Tecnologia / Framework
Módulo:	EAI2
Função:	Engine
Situação /Requisito:	Ocorre inconsistência em processo que utilizam o EAI2, relacionada ao ambiente, quando este não é inicializado corretamente, principalmente devido o banco eai2 não estar conectado. Com isso, os processos dependentes são interrompidos de forma anormal.
Solução /Implementação:	Incluído tratamento para que, mesmo com o ambiente do EAI2 não iniciado, os processos sejam executados sem interrupção.
Requisito:	UFRWJOI-67

 Macro desconhecida: 'rate'

3.13.68 UFRWJOI-92 - Audit Trail não gera dados de auditoria em bancos Oracle e MS SQL.

Linha de Produto:	Datasul
Segmento:	Tecnologia
Módulo:	MAU - Audit Trail.
Função:	Geração de Dados Auditados.
Situação /Requisito:	Audit Trail não gera dados de auditoria em bancos Oracle e MS SQL.
Solução /Implementação:	Ajustado o a geração de dados do Audit Trail para gerar corretamente os dados para bancos Oracle e MS SQL.



Macro desconhecida: 'rate'

3.14 Vendas - Manutenção - 12.1.17

3.14.1 Vendas e Faturamento - Manutenção - 12.1.17

Avaliação de Crédito - Manutenção - 12.1.17

CM0503 - Relatório Gestão de Crédito e Positivção

Linha de Produto:	Datasul
Segmento:	Manufatura
Módulo:	MCM - Avaliação de Crédito
Função:	CM0503 - Relatório Gestão de Crédito e Positivção
Situação /Requisito:	O relatório lista tanto cliente quanto fornecedores. No caso dos fornecedores, lista somente o código e o nome deles no relatório, as demais informações são apresentadas zeradas.
Solução /Implementação:	Foi alterado o relatório para apresentar somente os clientes.



Macro desconhecida: 'rate'

CM0102 - Informações de Crédito de Clientes

Linha de Produto:	Datasul
Segmento:	Manufatura
Módulo:	MCM - Avaliação de Crédito
Função:	CM0102 - Informações de Crédito de Clientes
Situação /Requisito:	Ao acessar a pesquisa de clientes do programa CM0102 e clicar em parâmetros é apresentada a mensagem de inconsistência técnica.
Solução /Implementação:	Foi alterado o programa para que não apresente mais a inconsistência e abra a tela conforme solicitado. Para isso, o programa foi atualizado para abrir o programa de pesquisa de clientes correto.



Macro desconhecida: 'rate'

Business Analytics (BA) - Manutenção - 12.1.17

BA0201 - Extratores BA

Linha de Produto:	Datasul
Segmento:	Manufatura
Módulo:	Business Analytics (BA)
Função:	BA0201 - Extratores BA
Situação /Requisito:	Ao realizar a extração do Fato HJ7, o nome da matriz do emitente está sendo impresso como o próprio nome do emitente.
Solução /Implementação:	Foram efetuadas alterações na extração para que os dados sejam coletados corretamente.



Macro desconhecida: 'rate'

BA0201 - Extratores BA

Linha de Produto:	Datasul
Segmento:	Manufatura
Módulo:	MBA - Business Analytics
Função:	BA0201 - Extratores BA
Situação /Requisito:	Ao realizar a extração do Fato HL6, a unidade de negócio do item da nota fiscal não é exportada corretamente.
Solução /Implementação:	Foram efetuadas alterações na busca pelo item da nota fiscal para que a unidade de negócio seja exportada.

 Macro desconhecida: 'rate'

Cadastros - Manutenção - 12.1.17

CD0705 - Atualização Endereços Entrega/Coleta

Linha de Produto:	Datasul
Segmento:	Manufatura
Módulo:	Cadastros
Função:	CD0705 - Atualização Endereços Entrega/Coleta
Situação /Requisito:	No programa CD0705 - Atualização Endereços Entrega/Coleta, aba "Inf Locais", não é validado o conteúdo informado nos campos Transportador e Rota.
Solução /Implementação:	Foi alterado o programa para validar se existe cadastrada a transportadora e a rota informada na aba "Inf Locais".

 Macro desconhecida: 'rate'

Consulta Canal X Cliente

Linha de Produto:	Datasul
Segmento:	Manufatura
Módulo:	Cadastros
Função:	Consulta Canal X Cliente
Situação/Requisito:	No programa Consulta Canal X Cliente, não são apresentados os dados cadastrados.
Solução /Implementação:	Foi alterado o programa para apresentar os dados cadastrados.



Macro desconhecida: 'rate'

SPCD008 - Ajuste Dist Emitente

Linha de Produto:	Datasul
Segmento:	Manufatura
Módulo:	MCD - Cadastros
Função:	SPCD008 - Ajuste Dist Emitente
Situação /Requisito:	Ocorrem dificuldades de performance ao executar o programa SPCD008 - Ajuste Dist Emitente .
Solução /Implementação:	Foram efetuadas alterações na execução do programa para melhorar a performance.



Macro desconhecida: 'rate'

CD1560 - Atualização Descontos

Linha de Produto:	Datasul
Segmento:	Manufatura
Módulo:	Cadastros Gerais
Função:	CD1560 - Atualização Descontos
Situação /Requisito:	O programa Atualização Descontos permite aplicar correções de valor e percentual com duas casas decimais, no entanto, o cadastro de desconto permite informar valores com até cinco casas decimais.
Solução /Implementação:	Foram efetuadas alterações no programa para permitir atualizar os descontos com valores e percentuais com até cinco casas decimais conforme o programa de cadastro.



Macro desconhecida: 'rate'

CD0704 - Manutenção de Clientes

Linha de Produto:	Datasul
Segmento:	Manufatura
Módulo:	Cadastros Gerais
Função:	CD0704 - Manutenção de Clientes
Situação /Requisito:	Ao realizar a transformação de um emitente do tipo "Fornecedor" para o tipo "Ambos" partindo do módulo Financeiro, a condição de pagamento do emitente no EMS2 é alterada para 999.
Solução /Implementação:	Foram efetuadas alterações na integração entre o EMS5 e o EMS2 para que a condição de pagamento não seja alterada caso já possua valor no destino.



CD0606 - Natureza de Operação

Linha de Produto:	Datasul
Segmento:	Manufatura
Módulo:	MCD - Cadastros Gerais
Função:	CD0606 - Natureza de Operação
Situação /Requisito:	A nomenclatura do campo "Formato CFOP (até 31/12/2002)" gera confusão ao usuário, pois a finalidade atual do campo é determinar a quantidade de dígitos da natureza de operação utilizados na validação para juntar pedidos.
Solução /Implementação:	Foram efetuadas alterações no título e no texto de ajuda do campo para que sua finalidade fique mais clara.



CD0903 - Atualização Itens Faturamento

Linha de Produto:	Datasul
Segmento:	Manufatura
Módulo:	MCD - Cadastros Gerais
Função:	CD0903 - Atualização Itens Faturamento
Situação /Requisito:	Quando não há informação no banco de dados sobre a origem das alíquotas de PIS e COFINS para o item, está sendo apresentado "Natureza", no entanto, o correto nesse caso seria mostrar "Item".
Solução /Implementação:	Foram efetuadas alterações no sistema para que seja apresentado "Item" quando a informação estiver em branco no banco de dados.



Macro desconhecida: 'rate'

CD0205 - Alteração Códigos Unidades Itens

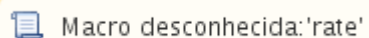
Linha de Produto:	Datasul
Segmento:	Manufatura
Módulo:	Cadastros Gerais
Função:	CD0205 - Alteração Códigos Unidades Itens
Situação /Requisito:	A alteração do código do item não é replicada para os programas Manutenção Relacionamento CST (CD0303), CEST (CD0354), Enquadramento (CD0355) e Alíquotas Impostos (CD0356).
Solução /Implementação:	Foram efetuadas alterações no sistema para que a alteração do código do item seja replicada para esses programas.



Desconto e Bonificação - Manutenção - 12.1.17

BN0508 - Consulta Descontos Pedido

Linha de Produto:	Datasul
Segmento:	Manufatura
Módulo:	MBN - Desconto e Bonificação
Função:	BN0508 - Consulta Descontos Pedido
Situação /Requisito:	No programa BN0508 - Consulta Descontos Pedido, ao clicar no botão "Vá Para", são apresentados os campos Cliente e Fornecedor.
Solução /Implementação:	Foram efetuadas alterações no programa para que os nomes dos campos sejam apresentados corretamente.



Embarques - Manutenção - 12.1.17

EQ0506 - Manutenção Embarques

Linha de Produto:	Datasul
Segmento:	Manufatura
Módulo:	MEQ - Embarques
Função:	EQ0506 - Manutenção Embarques
Situação /Requisito:	Ao acessar o programa EQ0506C e alterar a alocação, o sistema apresenta dificuldade de performance.
Solução /Implementação:	Foi melhorada a performance do programa EQ0506C durante o processo de alocação.



Macro desconhecida: 'rate'

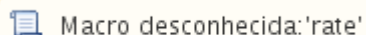
EQ0506 - Preparação Faturamento

Linha de Produto:	Datasul
Segmento:	Manufatura
Módulo:	MEQ - Embarques
Função:	EQ0506 - Preparação Faturamento
Situação /Requisito:	No cálculo de volumes/embalagens, quando é realizada alteração de alocações nos resumos, ocorre inconsistência.
Solução /Implementação:	Foi alterado o sistema de maneira que os volumes para as embalagens sejam gerados corretamente.

 Macro desconhecida: 'rate'

EQ0506 - Preparação Faturamento

Linha de Produto:	Datasul
Segmento:	Manufatura
Módulo:	MEQ - Embarques
Função:	EQ0506 - Preparação Faturamento
Situação /Requisito:	O sistema permite embarcar itens totalmente obsoletos. Na implantação do pedido, não é possível e no faturamento também não.
Solução /Implementação:	Foram ajustadas as rotinas do embarque para não permitir a alocação de itens totalmente obsoletos, uma vez que no pedido e no faturamento não será permitido a emissão da nota.

 Macro desconhecida: 'rate'

FT4002 - Cálculo de Embarques

Linha de Produto:	Datasul
Segmento:	Manufatura
Módulo:	MEQ - Embarques
Função:	FT4002 - Cálculo de Embarques
Situação /Requisito:	Quando os itens do pedido de venda possuam a natureza de operação diferente da natureza de operação do cabeçalho do pedido, no momento do faturamento de um embarque (FT4001),o sistema considera a natureza do cabeçalho do pedido para o cálculo da nota fiscal.
Solução /Implementação:	Foi alterado o sistema para considerar a natureza do cabeçalho do pedido de venda apenas quando existirem itens a serem faturados com essa natureza de operação. Caso o contrário, será considerada a natureza de operação do primeiro resumo para o cálculo da nota fiscal.



Macro desconhecida: 'rate'

Separador de Embarques - FLEX

Linha de Produto:	Datasul
Segmento:	Manufatura
Módulo:	MEQ - Embarques
Função:	Separador de Embarques - FLEX
Situação /Requisito:	Ao carregar o Portlet de "Acompanhar embarques à separar" e ao utilizar o filtro "A separar", ocorre dificuldades de performance quando o Portlet é detalhado. Necessidade de clicar duas vezes no filtro "Todos" para carregar as informações do Portlet no grid (em modo detalhado).
Solução /Implementação:	Foram efetuadas alterados no sistema para que não apresente dificuldade na performance e o clique do Portlet em modo detalhado funcione corretamente.



Macro desconhecida: 'rate'

Faturamento - Manutenção - 12.1.17

FT0916 - Monitor NFS-e

Linha de Produto:	Datasul
Segmento:	Manufatura
Módulo:	MFT - Faturamento
Função:	FT0916 - Monitor NFS-e
Situação:	Integrar a nota fiscal de serviço eletrônica (NFS-e) com os demais módulos apenas quando receber o retorno de Convertida ou Cancelada/Substituída da prefeitura.
Solução:	Serão tratados os programas de atualização de contas a receber (FT0603), atualização de obrigações fiscais (FT0604), atualização de estatísticas (FT0605), atualização de estoque (FT2100) e as atualizações automáticas (FT2010H) para integrar as NFS-e somente depois do retorno da prefeitura.



Macro desconhecida: 'rate'

FT0918 - Ficha Conteúdo Importação

Linha de Produto:	Datasul
Segmento:	Manufatura
Módulo:	MFT - Faturamento
Função:	FT0918 - Ficha Conteúdo Importação
Situação /Requisito:	A FCI (Ficha Conteúdo Importação) é gerada ainda que o valor de importação fique zerado (0,00).
Solução /Implementação:	Foi alterado o programa para que a FCI (Ficha Conteúdo Importação) não seja gerada quando o valor de importação fica zerado (0,00).



Macro desconhecida: 'rate'

FT4003 - Cálculo de Notas Fiscais

Linha de Produto:	Datasul
Segmento:	Manufatura
Módulo:	MFT - Faturamento
Função:	FT4003 - Cálculo de Notas Fiscais
Situação /Requisito:	Na emissão de NF-e, o sistema permite que o usuário informe uma série de NF-e e uma natureza de operação de serviço, com modelo diferente de '55'. Esta nota não aparecerá no programa FT0909 como NF-e e isto gera divergências na Sefaz com relação ao sequenciamento das notas fiscais eletrônicas.
Solução /Implementação:	Na digitação da nota, foi realizada uma validação para verificar se a série informada está parametrizada como “Emite Nota Fiscal Eletrônica”, e a natureza de operação é do tipo “Serviço” ou o campo “Modelo Eletrônico” é diferente de 55. Nesse caso o sistema apresentará uma mensagem de aviso para que o usuário fique ciente desta situação.



Macro desconhecida: 'rate'

FT0608 - Contabilização do Faturamento

Linha de Produto:	Datasul
Segmento:	Manufatura
Módulo:	MFT - Faturamento
Função:	FT0608 - Contabilização do Faturamento
Situação:	Ao executar a contabilização do faturamento, as contas e o cenário fiscal são validados com base na data de execução, e não na data de movimentação.
Solução:	Foram efetuadas alterações no programa para que as contas sejam atualizadas com base na data de movimentação, e o cenário com base na data final da faixa de seleção.



Macro desconhecida: 'rate'

CD0247 - Relacionamento Item Unidade de Medida

Linha de Produto:	Datasul
Segmento:	Manufatura
Módulo:	MFT - Faturamento
Função:	CD0247 - Relacionamento Item Unidade de Medida
Situação /Requisito:	O cadastro do programa CD0247 - Relacionamento Item Unidade de Medida não faz validação no momento da inclusão de novos registros, permitindo a gravação do fator de conversão zerado.
Solução /Implementação:	Foi inclusa uma validação no programa CD0247 para não permitir o cadastro de fator de conversão zerado.



FT4003 - Cálculo de Notas Fiscais Especiais

Linha de Produto:	Datasul
Segmento:	Manufatura
Módulo:	MFT - Faturamento
Função:	FT4003 - Cálculo de Notas Fiscais Especiais
Situação /Requisito:	Na atualização da nota fiscal de retorno beneficiamento de saída que não baixa estoque (independentemente do tipo de controle do item), não grava o movimento nas tabelas rat-componente/rat-saldo-terc.
Solução /Implementação:	Foi alterado o programa para gravar o movimento/lançamento, e não apenas baixar o saldo.



FT4003 - Cálculo de Notas Fiscais

Linha de Produto:	Datasul
Segmento:	Manufatura
Módulo:	MFT - Faturamento
Função:	FT4003 - Cálculo de Notas Fiscais
Situação:	Caso uma mensagem seja atribuída a duas naturezas de operação utilizadas na mesma nota fiscal, ela fica repetida nas observações.
Solução:	Foram efetuadas alterações na construção das observações da nota para que não haja mensagens repetidas.



FT0917 - Integração NFS-e Batch

Linha de Produto:	Datasul
Segmento:	Manufatura
Módulo:	MFT - Faturamento
Função:	FT0917 - Integração NFS-e Batch
Situação /Requisito:	Implementar uma faixa para que seja possível restringir o intervalo de notas fiscais a serem enviadas pelo número da nota, pois o usuário emite todas as notas do mês em um único dia e precisa transmitir pelo RPW.
Solução /Implementação:	Foi implementada uma faixa de seleção pelo número da nota no programa Integração NFS-e Batch (FT0917).



FT1108 - Relatório de Faturamento por Produto

Linha de Produto:	Datasul
Segmento:	Manufatura
Módulo:	MFT - Faturamento
Função:	FT1108 - Relatório de Faturamento por Produto
Situação /Requisito:	Ao executar o relatório de faturamento por produto, selecionando a opção de imprimir na quantidade da família, as quantidades não são convertidas corretamente.
Solução /Implementação:	Foram efetuadas alterações no programa para que a conversão da quantidade do item para a unidade da família seja feita corretamente.



Macro desconhecida: 'rate'

FT0909 - Monitor NF-e

Linha de Produto:	Datasul
Segmento:	Manufatura
Módulo:	MFT - Faturamento
Função:	FT0909 - Monitor NF-e
Situação /Requisito:	O cálculo do fuso horário não está correto quando o fuso horário do servidor do banco de dados é diferente do estabelecimento de emissão da nota quando a emissão ocorre depois das 23:00.
Solução /Implementação:	Foi alterado o cálculo do fuso horário para que seja executado de forma correta independentemente do horário de emissão da nota.

 Macro desconhecida: 'rate'

FT0916 - Monitor NFS-e

Linha de Produto:	Datasul
Segmento:	Manufatura
Módulo:	MFT - Faturamento
Função:	FT0916 - Monitor NFS-e
Situação /Requisito:	O valor líquido do serviço não é enviado corretamente no layout único da nota fiscal de serviço eletrônica.
Solução /Implementação:	Foram efetuadas alterações na construção do XML para que os valores sejam enviados corretamente conforme ocorre no layout obsoleto.

 Macro desconhecida: 'rate'

FT0518 - Emissor DANF-e

Linha de Produto:	Datasul
Segmento:	Manufatura
Módulo:	Faturamento
Função:	FT0518 - Emissor DANF-e
Situação /Requisito:	Quando os descontos dos itens da nota possuem mais de duas casas decimais, é gerada uma divergência de um centavo entre o total de descontos no XML/DANFE e no sistema.
Solução /Implementação:	Foram efetuadas alterações no cálculo de descontos no XML/DANFE para que não sejam geradas divergências nos valores.
Ticket:	442902
Requisi to:	MMAN-6495



Macro desconhecida: 'rate'

FT0904 - Consulta de Notas Fiscais

Linha de Produto:	Datasul
Segmento:	Manufatura
Módulo:	MFT - Faturamento
Função:	FT0904 - Consulta de Notas Fiscais
Situação /Requisito:	Na consulta de notas fiscais, a conta ICMS Subs Trib Ant não é pesquisada corretamente no estabelecimento caso o parâmetro ICMS Subs Trib Antecip esteja marcado na natureza de operação.
Solução /Implementação:	Foram efetuadas alterações no programa para que seja pesquisada a conta correta, como é feito durante a contabilização das notas fiscais.



Macro desconhecida: 'rate'

FT0604 - Atualização Obrigações Fiscais

Linha de Produto:	Datasul
Segmento:	Manufatura
Módulo:	MFT - Faturamento
Função:	FT0604 - Atualização Obrigações Fiscais
Situação:	Caso dois usuários executarem a rotina de Atualização de Obrigações Fiscais para a mesma faixa de seleção, os dados não são integrados corretamente devido à concorrência de registros.
Solução:	Foram implementadas alterações no processo para minimizar a possibilidade de concorrência de registros da atualização de obrigações fiscais com outras rotinas do sistema, e também para não permitir que o mesmo período seja atualizado por dois usuários simultaneamente.



Macro desconhecida: 'rate'

FT0523 - Geração Automática da FCI

Linha de Produto:	Datasul
Segmento:	Manufatura
Módulo:	MFT - Faturamento
Função:	FT0523 - Geração Automática da FCI
Situação:	O sistema não gera a ficha para itens com percentual de CI igual a 0,00%, no entanto, ainda atualiza a origem destes itens.
Solução:	Foram efetuadas alterações no sistema para que a origem seja atualizada somente quando a ficha for gerada.



Macro desconhecida: 'rate'

FT4001 - Cálculo de Embarques

Linha de Produto:	Datasul
Segmento:	Manufatura
Módulo:	MFT - Faturamento
Função:	FT4001 - Cálculo de Embarques
Situação /Requisito:	Para os itens parametrizados com forma de descrição "Descrição + Narrativa Inform", o sistema solicita a narrativa do item ao realizar a Preparação do Faturamento (EQ0506). No entanto, caso ela seja deixada em branco, o sistema não assume a narrativa do cadastro do item (CD0204) como seria o correto.
Solução /Implementação:	Foi alterado o sistema para atribuir a narrativa do cadastro do item caso não seja informada uma narrativa na preparação do faturamento.



Macro desconhecida: 'rate'

FT0805 - Notas do Item

Linha de Produto:	Datasul
Segmento:	Manufatura
Módulo:	MFT - Faturamento
Função:	FT0805 - Notas do Item
Situação /Requisito:	Ao executar o programa Notas do Item conectado a um banco histórico, apresenta a mensagem de inconsistência 18881 - Programa FT0805 será finalizado, pois os objetos de negócio não foram inicializados.
Solução /Implementação:	Foram efetuadas alterações no sistema para que seja possível acessar o programa quando conectado a um banco histórico.



Macro desconhecida: 'rate'

FT0909 - Monitor NF-e

Linha de Produto:	Datasul
Segmento:	Manufatura
Módulo:	MFT - Faturamento
Função:	FT0909 - Monitor NF-e
Situação /Requisito:	A NF-e foi enviada para a Neogrid sem chave de acesso, impossibilitando o recebimento do retorno da SEFAZ. A Neogrid gera a chave para realizar o envio, no entanto, no EMS continua em branco.
Solução /Implementação:	Foi alterado o sistema para que as NF-e sem chave de acesso não sejam transmitidas automaticamente. O usuário deve realizar o envio manual para que a rotina da geração da chave seja executada novamente.



Macro desconhecida: 'rate'

FT2200 - Cancelamento de Notas Fiscais

Linha de Produto:	Datasul
Segmento:	Manufatura
Módulo:	MFT - Faturamento
Função:	FT2200 - Cancelamento de Notas Fiscais
Situação /Requisito:	O sistema permite cancelar as notas de fatura de operação triangular sem que a nota de remessa esteja cancelada.
Solução /Implementação:	Foram efetuadas alterações para que só seja possível cancelar uma nota de fatura de operação triangular quando a nota de remessa esteja cancelada, exceto quando as notas sejam emitidas pelo cálculo de embarques e o parâmetro "Reabre Resumo" esteja marcado.



Macro desconhecida: 'rate'

FT4003 - Cálculo de Notas Fiscais

Linha de Produto:	Datasul
Segmento:	Manufatura
Módulo:	Faturamento
Função:	FT4003 - Cálculo de Notas Fiscais
Situação /Requisito:	Em notas fiscais de transferência entre saída e entrada, ocorre diferença de centavos no valor de ICMS.
Solução /Implementação:	<p>Foi identificado que esta diferença de centavos ocorre porque o faturamento realiza o cálculo do ICMS por nota fiscal e rateia o valor entre os itens, enquanto o recebimento sempre calcula por item.</p> <p>Atualmente, existe uma função especial chamada "ICMS-ITEM-A-ITEM", que já tem esse comportamento igual ao do recebimento. Portanto, o sistema foi alterado para não utilizar mais a função especial, tornando o seu procedimento o padrão.</p>



Macro desconhecida: 'rate'

FT4003 - Cálculo de Notas Fiscais

Linha de Produto:	Datasul
Segmento:	Manufatura
Módulo:	MFT - Faturamento
Função:	FT4003 - Cálculo de Notas Fiscais
Situação /Requisito:	<p>Ao calcular uma nota fiscal de venda de consignação onde é referenciada a nota de remessa (saída), o sistema está preenchendo automaticamente o campo "Indicador do Tipo de Operação" no programa CD4035 como "Entrada/Aquisição", quando deveria preencher com "saída/prestação", visto que foi referenciada uma nota fiscal de remessa (saída).</p> <p>Atualmente o sistema verifica a natureza de operação da nota fiscal de venda, e não a natureza da nota referenciada e isso está causando a inconsistência no preenchimento do campo. Essa inconsistência causa problemas posteriores no SPED.</p>
Solução /Implementação:	<p>O programa FT4012 foi corrigido para verificar o campo "Tipo" da natureza de operação da nota referenciada, e se for tipo entrada, preenche o campo indicador do tipo de operação como saída, se for entrada marcar o campo da tela como entrada. A mesma correção foi feita no momento da inclusão de uma nota referenciada manualmente pelo programa CD4035.</p>



Macro desconhecida: 'rate'

FT4001 - Cálculo de Embarques

Linha de Produto:	Datasul
Segmento:	Manufatura
Módulo:	MFT - Faturamento
Função:	FT4001 - Cálculo de Embarques
Situação /Requisito:	Durante o cálculo de embarques, o sistema apresenta mensagem de inconsistência Progress (8826).
Solução /Implementação:	Foram efetuadas alterações no sistema para que a inconsistência não seja mais observada.



Macro desconhecida: 'rate'

FT0909 - Monitor NF-e

Linha de Produto:	Datasul
Segmento:	Manufatura
Módulo:	Faturamento
Função:	FT0909 - Monitor NF-e
Situação /Requisito:	Atualmente, quando ocorre rejeição por duplicidade de nota pela SEFAZ, não há uma ferramenta para rastrear a origem dos programas que geraram duas notas com a mesma chave.
Solução/ Implementação :	Foram efetuadas alterações no processo de geração da nota para que seja gravado um log contendo o programa de origem de cada nota.
Ticket:	591465
Requisito:	MMAN-8669



Macro desconhecida: 'rate'

FT0518 - Emissor DANFE

Linha de Produto:	Datasul
Segmento:	Manufatura
Módulo:	MFT - Faturamento
Função:	FT0518 - Emissor DANFE
Situação /Requisito:	Quando o item está parametrizado com a forma de descrição igual à "Descrição + Narrativa Item/Cli" no CD0903, o sistema não busca corretamente a sua narrativa para a geração do DANFE e XML quando existe mais registros do Item Cliente com unidade de medidas diferentes no CD0504.
Solução /Implementação:	Foi alterado o programa para que a narrativa seja buscada corretamente do relacionamento Item Cliente.



Macro desconhecida: 'rate'

FT4003 - Cálculo de Notas Fiscais

Linha de Produto:	Datasul
Segmento:	Manufatura
Módulo:	MFT - Faturamento
Função:	FT4003 - Cálculo de Notas Fiscais
Situação /Requisito:	Ao emitir uma nota fiscal de descarte na qual os itens possuem lote vencido, o sistema apresenta a mensagem Progress (8826).
Solução /Implementação:	Foram efetuadas alterações no sistema para que a mensagem não seja apresentada.



Macro desconhecida: 'rate'

FT2015 - Importação de Notas Fiscais

Linha de Produto:	Datasul
Segmento:	Manufatura
Módulo:	MFT - Faturamento
Função:	FT2015 - Importação de Notas Fiscais
Situação /Requisito:	O intervalo de posições do campo Série do Registro 6 do layout de importação de notas fiscais não corresponde ao formato do campo no dicionário de dados.
Solução /Implementação:	Foi alterada a posição final do campo Série de 10 para 9, correspondendo ao formato de 5 caracteres do dicionário de dados. A posição 10 deve ser deixada em branco, e o número da nota fiscal deve continuar a ser informado a partir da posição 11.



Macro desconhecida: 'rate'

Programa Especial De-Para NCM

Linha de Produto:	Datasul
Segmento:	Manufatura
Módulo:	MFT - Faturamento
Função:	SPP/FTP/SPFT2707 - DE-PARA NCM
Situação:	Ao fazer o de-para de NCMs onde duas NCMs serão unificadas, pode ocorrer a mensagem de inconsistência Progress de duplicidade de registro.
Solução:	Foram adicionadas validações para eliminar os registros duplicados.



FT4003 - Cálculo de Notas Fiscais

Linha de Produto:	Datasul
Segmento:	Manufatura
Módulo:	MFT - Faturamento
Função:	FT4003 - Cálculo de Notas Fiscais
Situação:	Ao processar o cálculo ou recebimento de uma nota fiscal com uma quantidade grande de itens, pode ocorrer o travamento do sistema por falta de memória.
Solução:	Foram efetuadas alterações para remover variáveis que não são mais utilizadas da memória para que não ocorra o travamento.
Ticket:	624265



FT4003 - Cálculo de Notas Fiscais

Linha de Produto:	Datasul
Segmento:	Manufatura
Módulo:	Faturamento
Função:	FT4003 - Cálculo de Notas Fiscais
Situação /Requisito:	No papel de beneficiador em uma operação triangular, quando o usuário emite a nota de retorno de beneficiamento para o cliente final da operação, o documento referenciado fica com o emitente incorreto, gerando uma inconsistência no XML da nota.
Solução /Implementação:	Foram efetuadas alterações na geração do documento referenciado, para que seja buscado o emitente da nota de entrada e não do registro de saldo em poder de terceiros.
Ticket:	627754
Requisi to:	MMAN-10104



Macro desconhecida: 'rate'

SPFT2707 - DE-PARA de Classificação Fiscal

Linha de Produto:	Datasul
Segmento:	Manufatura
Módulo:	MFT - Faturamento
Função:	SPFT2707 - DE-PARA de Classificação Fiscal
Situação /Requisito:	Em ambientes CLOUD, no momento de rodar o programa SPFT2707 para realizar o DE-PARA das NCMS com a opção 'Exportar', está sendo gerado um diretório default que somente a equipe de Cloud tem acesso. Não permitindo alteração, pois o campo 'Diretório' fica inativo para alteração.
Solução /Implementação:	Foi alterado o programa para habilitar o campo, permitindo ao usuário determinar o diretório para geração do arquivo.



Macro desconhecida: 'rate'

FT4003 - Cálculo de Notas Fiscais Especiais

Linha de Produto:	Datasul
Segmento:	Manufatura
Módulo:	MFT - Faturamento
Função:	FT4003 - Cálculo de Notas Fiscais Especiais
Situação /Requisito:	Na emissão da nota fiscal de diferença de preço, o sistema gera os dados de referência no programa Informações Adicionais da Nota Fiscal - CD4035 do tipo de informação "Docto Fiscal Referenciado" como emissão de "Terceiros", mas a nota fiscal de origem (nota de referência) é emissão própria.
Solução /Implementação:	Foram efetuadas alterações no programa para gerar a referência para a nota fiscal de diferença de preço como emissão própria.



Macro desconhecida: 'rate'

FT4003 - Cálculo de Notas Fiscais Especiais

Linha de Produto:	Datasul
Segmento:	Manufatura
Módulo:	MFT - Faturamento
Função:	FT4003 - Cálculo de Notas Fiscais Especiais
Situação /Requisito:	Quando emitida uma nota fiscal, se na grade de itens do programa FT4003 - Cálculo de Notas Fiscais Especiais já tiver item relacionado, não permite a alteração do endereço de entrega, necessitando que sejam eliminados os itens da grade, alterado o endereço de entrega e posteriormente incluído o item novamente.
Solução /Implementação:	Foi alterado o programa para permitir que o endereço de entrega seja alterado ainda que tenham itens incluídos na digitação da nota.



Macro desconhecida: 'rate'

FT2100 - Atualização Notas Fiscais Estoque

Linha de Produto:	Datasul
Segmento:	Manufatura
Módulo:	MFT - Faturamento
Função:	FT2100 - Atualização Notas Fiscais Estoque
Situação /Requisito:	Ao atualizar uma nota fiscal de faturamento de entrega futura no estoque, o sistema altera automaticamente a natureza de operação do pedido ainda que não haja parametrização para esta operação.
Solução /Implementação:	Foram efetuadas alterações no sistema para que a natureza seja alterada somente se o parâmetro "Aloca automaticamente remessa de entrega futura" estiver marcado no programa Parâmetros de Pedidos - PD0301.



Macro desconhecida: 'rate'

FT4003 - Cálculo de Notas Fiscais Especiais

Linha de Produto:	Datasul
Segmento:	Manufatura
Módulo:	MFT - Faturamento
Função:	FT4003 - Cálculo de Notas Fiscais Especiais
Situação /Requisito:	No cálculo da nota fiscal de retorno de beneficiamento, o sistema apresenta dificuldades de performance .
Solução /Implementação:	Foi alterado o sistema para melhorar a performance do cálculo da nota.



Macro desconhecida: 'rate'

FT4001 - Cálculo de Embarques

Linha de Produto:	Datasul
Segmento:	Manufatura
Módulo:	Faturamento
Função:	FT4001 - Cálculo de Embarques
Situação:	Os dados referentes ao DIFAL não são calculados ao processar uma nota no cálculo de embarques, quando o pedido do cliente começa com um espaço em branco.
Solução:	Foram efetuadas alterações no sistema para que o DIFAL seja calculado corretamente.
Ticket:	664522
Requisito:	MMAN-10264



Macro desconhecida: 'rate'

Cálculo de Notas Fiscais

Linha de Produto:	Datasul
Segmento:	Manufatura
Módulo:	MFT - Faturamento
Função:	FT4003 - Cálculo de Notas Fiscais
Situação /Requisito:	Ao calcular uma nota complementar de imposto pode ocorrer a mensagem de inconsistência Progress "Registro b-natur-oper-it-doc não disponível (91)".
Solução /Implementação:	Foram efetuadas alterações para que ocorra o reposicionamento da tabela natureza de operação também para as notas complementares de imposto, evitando a mensagem.
Ticket:	665502



Macro desconhecida: 'rate'

FT4003 - Cálculo de Notas Fiscais

Linha de Produto:	Datasul
Segmento:	Manufatura
Módulo:	Faturamento
Função:	FT4003 - Cálculo de Notas Fiscais
Situação /Requisito:	Ocorre a inconsistência "17085 (A quantidade do lote não pode ser maior que a quantidade para faturamento/devolução)", numa devolução de mercadoria recebida em consignação.
Solução /Implementação:	Foi alterado o programa para que a mensagem de inconsistência somente seja apresentada ao usuário, caso o item apresente divergências com o saldo em poder de terceiros.
Ticket:	673036
Requisito:	MMAN-10895



Macro desconhecida: 'rate'

FT0518 - Emissor DANFE

Linha de Produto:	Datasul
Segmento:	Manufatura
Módulo:	MFT - Faturamento
Função:	FT0518 - Emissor DANFE
Situação /Requisito:	Quando são abertas simultaneamente duas telas do programa FT0518 - Emissor DANFE por usuários distintos, a impressão do boleto realizada pelo primeiro usuário ocorre corretamente, no entanto, para o segundo é apresentada a mensagem de inconsistência "Número bancário em duplicidade. Já existe um registro com o número bancário."
Solução /Implementação:	Foi implementada uma melhoria para que a mensagem de inconsistência não seja apresentada, e o número do boleto seja incrementado em tempo de execução.



Macro desconhecida: 'rate'

FT4003 - Cálculo de Notas Fiscais Especiais

Linha de Produto:	Datasul
Segmento:	Manufatura
Módulo:	MFT - Faturamento
Função:	FT4003 - Cálculo de Notas Fiscais Especiais
Situação /Requisito:	Quando dois usuários por coincidência selecionam a mesma nota de origem em uma devolução de consignação, o sistema possibilita incluir sem divergências, mas depois da efetivação da nota e atualização no estoque, ocorre mensagem de inconsistência de falta de saldo para uma das notas fiscais.
Solução /Implementação:	Foi alterado o sistema para não permitir que duas notas fiscais sejam geradas referenciando a mesma quantidade em poder de terceiros.



Macro desconhecida: 'rate'

FT0909 - Monitor NF-e

Linha de Produto:	Datasul
Segmento:	Manufatura
Módulo:	MFT - Faturamento
Função:	FT0909 - Monitor NF-e
Situação /Requisito:	Os JOBS consomem muita memória do servidor devido ao intervalo de leitura pequeno.
Solução /Implementação:	Foram efetuadas alterações para que o usuário possa parametrizar o intervalo de leitura dos JOBS, incluindo um parâmetro no arquivo .pf de configuração do sistema.



Macro desconhecida: 'rate'

FT0708 - Demonstrativo Contábil

Linha de Produto:	Datasul
Segmento:	Manufatura
Módulo:	MFT - Faturamento
Função:	FT0708 - Demonstrativo Contábil
Situação /Requisito:	Ao executar o Demonstrativo Contábil utilizando a contabilização IFRS, é apresentada uma mensagem de inconsistência Progress na saída do relatório relativa ao formato da conta.
Solução /Implementação:	Foram efetuadas alterações na construção do demonstrativo para que não ocorram inconsistências.



FT0502 - Manutenção Notas Fiscais

Linha de Produto:	Datasul
Segmento:	Manufatura
Módulo:	Faturamento
Função:	FT0502 - Manutenção Notas Fiscais
Situação:	Na Manutenção de Notas Fiscais está sendo permitido alterar os valores do DIFAL no programa Informações Adicionais da Nota Fiscal (CD4035), mesmo que a nota esteja com status "Uso Autorizado".
Solução:	Foram efetuadas alterações no programa para que seja permitido manter esses valores somente se a nota for do tipo complementar de imposto, e com status "NF-e não gerada" ou "Documento Rejeitado".
Ticket:	704201
Requisito:	MMAN-10845



FT0916 - Monitor NFS-e

Linha de Produto:	Datasul
Segmento:	Manufatura
Módulo:	Faturamento
Função:	FT0916 - Monitor NFS-e
Situação /Requisito:	O sistema não identifica o retorno da NFS-e quando a série de emissão possui mais de três caracteres, no entanto é permitido cadastrar séries com até cinco caracteres.
Solução /Implementação:	Foram efetuadas alterações para que seja identificado o retorno de NFS-e com série de emissão com tamanho superior a 3 caracteres.
Tickets relacionados:	711178
Requisito:	MMAN-10933



Macro desconhecida: 'rate'

FT4003 - Cálculo de Notas Fiscais

Linha de Produto:	Datasul
Segmento:	Manufatura
Módulo:	MFT - Faturamento
Função:	FT4003 - Cálculo de Notas Fiscais
Situação /Requisito:	Na geração de notas fiscais, tendo parametrizado a mesma unidade de medida para a NCM e o item, a quantidade tributável e o valor tributável estão ficando zerados.
Solução /Implementação:	O sistema foi alterado para passar a gravar a unidade de medida, quantidade tributável e o valor tributável do item nas situações em que a unidade da NCM é igual a do item.
Tickets relacionados:	716621
Requisi to:	MMAN-12073



Macro desconhecida: 'rate'

FT4003 - Cálculo de Notas Fiscais Especiais

Linha de Produto:	Datasul
Segmento:	Manufatura
Módulo:	MFT - Faturamento
Função:	FT4003 - Cálculo de Notas Fiscais Especiais
Situação /Requisito:	No cancelamento da nota de transferência, não desfaz o saldo em poder de terceiros.
Solução /Implementação:	Foi alterado o programa para que, no cancelamento de uma nota que já esteja atualizada no estoque, além de retornar o saldo em estoque, deverá também retornar o saldo em poder de terceiros.



Macro desconhecida: 'rate'

FT0916 - Monitor NFS-e

Linha de Produto:	Datasul
Segmento:	Manufatura
Módulo:	Faturamento
Função:	FT0916 - Monitor NFS-e
Situação /Requisito:	O sistema gera as NFS-e com dedução de ISS com tipo RPS "nota fiscal conjugada", ocasionando a rejeição "L2 - Tipo do RPS inválido" da nota na prefeitura.
Solução /Implementação:	Foram efetuadas alterações na geração do XML da NFS-e para que o tipo do RPS seja identificado corretamente.
Ticket:	730303
Requisito:	MMAN-11203



Macro desconhecida: 'rate'

FT4003 - Cálculo de Notas Fiscais

Linha de Produto:	Datasul
Segmento:	Manufatura
Módulo:	MFT - Faturamento
Função:	FT4003 - Cálculo de Notas Fiscais
Situação /Requisito:	Ao realizar uma operação de venda presencial, o CFOP utilizado deve ser interno (iniciado em 5), e o endereço de entrega deve ser o do próprio estabelecimento onde ocorre a venda, mesmo para clientes estrangeiros. O sistema não permite essa operação, pois não é permitido informar um endereço nacional para clientes de natureza "estrangeiro".
Solução /Implementação:	Foram efetuadas alterações no sistema para que seja permitido informar um endereço de entrega nacional para clientes estrangeiros caso o CFOP da natureza de operação utilizada na nota fiscal inicie em 5.



Macro desconhecida: 'rate'

FT4003 - Cálculo de Notas Fiscais

Linha de Produto:	Datasul
Segmento:	Manufatura
Módulo:	Faturamento
Função:	FT4003 - Cálculo de Notas Fiscais
Situação /Requisito:	Numa operação com terceiros sem baixa de estoque o sistema apresenta a mensagem 15126 - " A natureza de operação do item do pedido/nota fiscal está parametrizada para atualizar movimentações no saldo em poder de terceiros; entretanto, produto Configurado/Composto não pode atualizar o saldo em poder de terceiros, quando a atualização do estoque é efetuada pelo Item Filho da estrutura. "
Solução /Implementação:	Foram efetuadas alterações no programa para que seja verificado se algum item filho da estrutura baixa estoque para então apresentar a mensagem.
Ticket:	743503
Requisito:	MMAN-11906



Macro desconhecida: 'rate'

Retorno de erro NFS-e via faultstring

Linha de Produto:	Datasul
Segmento:	Manufatura
Módulo:	Faturamento
Função:	FT0916 - Monitor NFS-e
Situação /Requisito:	Houve uma alteração no TSS que passa a retornar mensagens de erro do envio de NFS-e via faultstring. O sistema não está preparado para ler esse tipo de retorno, por isso não apresenta os retornos pelo programa Monitor NFS-e (FT0916).
Solução /Implementação:	O programa Monitor NFS-e (FT0916) foi alterado para ler os retornos do tipo faultstring vindos do TSS e apresentar os erros que ocorrerem no envio da NFS-e.
Ticket:	800401
Requisi to:	MMAN-13133



Macro desconhecida: 'rate'

Pedidos - Manutenção - 12.1.17

Portal de Representantes

Linha de Produto:	Datasul
Segmento:	Manufatura
Módulo:	MPD - Pedidos
Função:	Portal de Representantes
Situação /Requisito:	Na antiga arquitetura do Portal de Representantes, o pedido era recalculado ao clicar no botão Imprimir na tela de Inclusão do Pedido, no entanto, na nova arquitetura, o pedido é impresso com os totalizadores zerados.
Solução /Implementação:	Foram efetuadas alterações para que o pedido seja calculado antes da impressão na tela de inclusão do pedido no portal de representantes.



Macro desconhecida: 'rate'

PD0605 - Relatório Pedidos em Carteira

Linha de Produto:	Datasul
Segmento:	Manufatura
Módulo:	MPD - Pedidos
Função:	PD0605 - Relatório Pedidos em Carteira
Situação /Requisito:	Ao executar o relatório Pedidos em Carteira, caso necessitem ser listadas grandes quantidades o layout fica desconfigurado, pois o formato das variáveis de impressão não é suficiente para comportar valores superiores a 1.000.000 (um bilhão).
Solução /Implementação:	O layout de impressão do relatório Pedidos em Carteira foi remodelado a fim de possibilitar a impressão de quantidades e valores iguais ou superiores a 1.000.000 (um bilhão).



Macro desconhecida: 'rate'

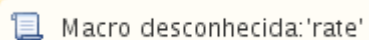
Portal de Vendas

Linha de Produto:	Datasul
Segmento:	Manufatura
Módulo:	MPD - Pedidos
Função:	Portal de Vendas
Situação /Requisito:	Ao consultar um pedido no Portal, o sistema não apresenta o campo "Nr Ordem Compra".
Solução /Implementação:	Foi alterado o programa para que o campo "Nr Ordem Compra" seja apresentado no Portal.



PD0701 - Implantação Batch Pedidos

Linha de Produto:	Datasul
Segmento:	Manufatura
Módulo:	MPD - Pedidos
Função:	PD0701 - Implantação Batch Pedidos
Situação /Requisito:	O campo Data Mínima Faturamento do item do pedido não está disponível para importação no programa PD0701 - Implantação Batch Pedidos.
Solução /Implementação:	Foi alterado o programa para que seja possível importar o campo Data Mínima Faturamento do item do pedido.



PD4000 - Implantação Pedidos

Linha de Produto:	Datasul
Segmento:	Manufatura
Módulo:	MPD - Pedidos
Função:	PD4000 - Implantação Pedidos
Situação /Requisito:	O valor líquido do pedido e o valor total do pedido não estão corretos quando o pedido com atendimento é cancelado, ou quando o usuário informa a quantidade pedida igual a atendida. O valor não está sendo atualizado.
Solução /Implementação:	Foi alterado o programa para que o valor líquido do pedido e o valor total do pedido sejam calculados corretamente.



Macro desconhecida: 'rate'

Implantador de Pedidos de Venda - Flex

Linha de Produto:	Datasul
Segmento:	Manufatura
Módulo:	MPD - Pedidos
Função:	Implantador de Pedidos de Venda - Flex
Situação /Requisito:	Quando ocorre o faturamento de pedidos via função Junta Pedidos no embarque, ao detalhar o pedido no Flex a respectiva nota não é apresentada.
Solução /Implementação:	Foi alterado o sistema de maneira que a nota relacionada seja apresentada para todos os pedidos do embarque no detalhamento de pedidos Flex.
Tickets relacionados:	565025



Macro desconhecida: 'rate'

PD0701 - Implantação Batch Pedidos

Linha de Produto:	Datasul
Segmento:	Manufatura
Módulo:	MPD - Pedidos
Função:	PD0701 - Implantação Batch Pedidos
Situação /Requisito:	Ao importar um pedido onde as naturezas de operação dos itens não estão preenchidas, é apresentada a mensagem "Natureza de Operação não disponível (91)".
Solução /Implementação:	Foram efetuadas alterações para que o sistema assuma a natureza de operação do pedido caso a informação esteja em branco no arquivo logo depois da leitura dele.



Macro desconhecida: 'rate'

PD4000 - Implantação de Pedidos

Linha de Produto:	Datasul
Segmento:	Manufatura
Módulo:	MPD - Pedidos
Função:	PD4000 - Implantação de Pedidos
Situação /Requisito:	Ao editar a data de entrega de um item no programa PD4000 - Implantação de Pedidos com o tipo de pedido como Programação de Entrega e salvar, o sistema posiciona o foco no item da entrega, no entanto, movimenta a tela para baixo impedindo a visualização do item.
Solução /Implementação:	Foi alterado o programa para que a situação seja normalizada.



Macro desconhecida: 'rate'


Inclusão de Pedidos Flex

Linha de Produto:	Datasul
Segmento:	Manufatura
Módulo:	MPD - Pedidos
Função:	Inclusão de Pedidos Flex
Situação /Requisito:	Ao acessar a tela de inclusão de pedidos flex, pode ocorrer time-out devido ao travamento da tabela saldo-estoq.
Solução /Implementação:	Foi efetuada a alteração da leitura da tabela, a fim de evitar a concorrência de registro ao abrir a inclusão de pedidos flex.

 Macro desconhecida: 'rate'

Portal de Vendas

Linha de Produto:	Datasul
Segmento:	Manufatura
Módulo:	MPD - Pedidos
Função:	Portal de Vendas
Situação /Requisito:	Ao consultar a widget "Últimos Pedidos" da Dashboard de Cliente, a formatação do campo "Valor Total Pedido" está incorreta.
Solução /Implementação:	Foi alterado o programa para que apresente a máscara de moeda corretamente no campo "Valor Total Pedido".
Tickets relacionados:	642323

 Macro desconhecida: 'rate'

Portal de Vendas

Linha de Produto:	Datasul
Segmento:	Manufatura
Módulo:	Datasul
Função:	Portal de Vendas
Situação/Requisito:	Na 12.1.14, foi removido o link dos pedidos do Portlet "Últimos pedidos".
Solução /Implementação:	Foi acrescentado o hiperlink para ir para os pedidos, conforme era feito na 12.1.13.



Macro desconhecida: 'rate'

PD4000 - Implantação Pedidos

Linha de Produto:	Datasul
Segmento:	Manufatura
Módulo:	Pedidos
Função:	PD4000 - Implantação Pedidos
Situação /Requisito:	Ao cancelar o pedido de venda e ao consultar os itens no browser do PD4000, algumas colunas ficam com a cor vermelha e outras com a cor preta.
Solução /Implementação:	Foi alterado o programa para que as cores fiquem uniformes.
Ticket:	698201
Requisito:	MMAN-10771



Macro desconhecida: 'rate'

Integração Fluxo de Caixa

Linha de Produto:	Datasul
Segmento:	Manufatura
Módulo:	MPD - Pedidos
Função:	API Integração Fluxo de Caixa
Situação /Requisito:	Na integração com o fluxo de caixa do EMS5, o sistema não encontra o calendário comercial caso um estabelecimento não pertença à empresa do usuário logado.
Solução /Implementação:	Foram efetuadas alterações para pesquisar o calendário apenas pelo estabelecimento, permitindo que a integração com o fluxo de caixa seja feita para várias empresas simultaneamente.



Macro desconhecida: 'rate'

CD1519 - Atualiza Tabela de Preços por Faixa

Linha de Produto:	Datasul
Segmento:	Manufatura
Módulo:	Pedidos
Função:	CD1519 - Atualiza Tabela de Preços por Faixa
Situação /Requisito:	Ao executar o programa Atualiza Tabela de Preços por Faixa (CD1519) é apresentada a inconsistência Progress "Source element of a BUFFER-COPY statement has no record. (5365)" e a tabela de preço não é atualizada.
Solução /Implementação:	O programa foi alterado para que a inconsistência Progress não seja apresentada e a tabela de preço seja reajustada conforme parâmetros informados.
Ticket:	780183
Requisito:	MMAN-12179



Macro desconhecida: 'rate'

Relacionamento Emitente x Estabelecimento

Linha de Produto:	Datasul
Segmento:	Manufatura
Módulo:	MPD - Pedidos
Função:	Relacionamento Emitente x Estabelecimento
Situação /Requisito:	Ao executar o programa Relacionamento Emitente x Estabelecimento (mpd.CFFRelacEmitEstab), o sistema apresenta a inconsistência "Ocorreram problemas de regra de negócio (BO)" 17006 - Não foi possível adicionar campo!
Solução /Implementação:	Foi alterado o programa para que a inconsistência não seja apresentada.



Macro desconhecida: 'rate'

4 Atualização de Menus - 12.1.17

Este item trata das atualizações de menus liberados neste pacote. Para a atualização dos menus, deve-se acessar a linha de produto **Datsul - Aplicativo Tecnologia - Módulo Menu** e efetuar a importação do cadastro de menus liberados.

Menu	Chamado	Link
men_hfp. d	MFSWCA- 217	http://tdn.totvs.com/display/LDT/DT+Estorno+Faturamento+RPW - (Correção na Expedição do Menu)
men_hac. d	MSAU- 6013	http://tdn.totvs.com/display/LDT/MSAU-6013+DT+Cadastro+Menu+AC0110S
men_hmc. d	MSAU- 6071	http://tdn.totvs.com/pages/viewpage.action?pagelId=272155482
men_hmc. d	MSAU- 1907	http://tdn.totvs.com/pages/viewpage.action?pagelId=269430815
men_hrc. d	MSAU- 6584	http://tdn.totvs.com/pages/viewpage.action?pagelId=272707192
men_hfp. d	MSAU- 5857	http://tdn.totvs.com/pages/viewpage.action?pagelId=273307999
men_haf. d	MSAU- 3531	http://tdn.totvs.com/display/LDT/MSAU-3531+Monitoramento+ANS++Retorno+Mensagem+Qualidade+ANS
men_hmc. d	MSAU- 7092	http://tdn.totvs.com/pages/viewpage.action?pagelId=273999441
men_hpp. d	MSAU- 8559	http://tdn.totvs.com/pages/viewpage.action?pagelId=274329316

5 Programas de Acerto de Base - SPP

SPP	Chamado	Link do Documento Técnico
spp/spfp030.p	MSAU-5197	http://tdn.totvs.com/pages/viewpage.action?pagelId=271409739
spp/spatualizahistorfatura.p	MSAU-3779	http://tdn.totvs.com/pages/viewpage.action?pagelId=271402807
spp/sp-anexo-ctp.p	MFSWCA-178	http://tdn.totvs.com/pages/viewpage.action?pagelId=271853421
spp/spac0006.p	MSAU-7986	http://tdn.totvs.com/pages/viewpage.action?pagelId=273985621
spp/spvp0008.p	MFSWCA-227	http://tdn.totvs.com/pages/viewpage.action?pagelId=271183157
spp/spvp0009.p	MFSWCA-227	http://tdn.totvs.com/pages/viewpage.action?pagelId=271183157
spp/sppr0032.p	MFSWCA-293	http://tdn.totvs.com/pages/viewpage.action?pagelId=272421580

6 CPC's Cadastradas

CPC's: [CPCs Cadastradas](#)

CPC's Cadastradas	Link
CPC073_CPC_AT0112C	http://tdn.totvs.com/display/LDT/CPC073_CPC_AT0112C
CPC061_CPC_AT0110C9	http://tdn.totvs.com/display/LDT/CPC061_CPC_AT0110C9
CPC546 CPC-RTPREPRO.P	http://tdn.totvs.com/display/LDT/CPC546+CPC-RTPREPRO.P
CPC545_CPC_BOTISSENVIODADOSANS	http://tdn.totvs.com/x/QqVZE
CPC083_CPC_ATAPI020	http://tdn.totvs.com/display/LDT/CPC083_CPC_ATAPI020
CPC554_CPC_BOTISSLOTEGUIA	http://tdn.totvs.com/display/LDT/CPC554_CPC_BOTISSLOTEGUIA
CPC555_CPC_RC0810W	http://tdn.totvs.com/display/LDT/CPC555_CPC_RC0810W
CPC161_CPC_FP05130	http://tdn.totvs.com/display/public/LDT/CPC161_CPC_FP05130