

Evidência de Testes

Produto:	SIGALOJA
Versão:	P12.1.14
Produto/Versão Integrado:	
Banco de Dados:	Todos

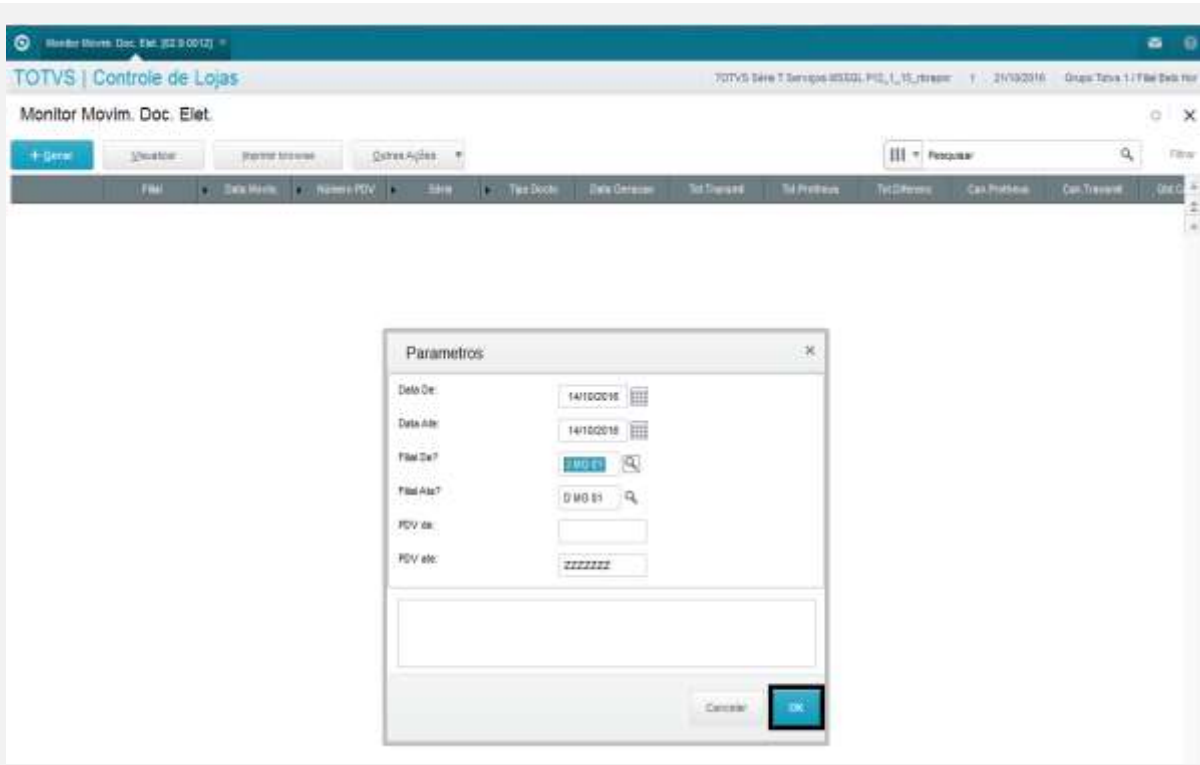
1. Evidência e sequência do passo a passo *(obrigatório)*

Teste Unitário (Codificação)

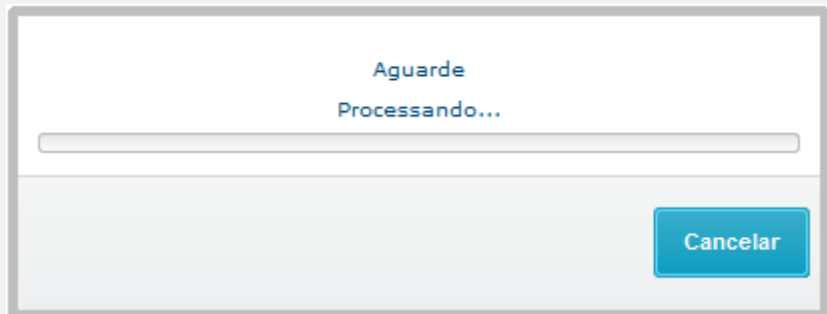
1. SIGALOJA, Miscelânea, Utilitários, Monitor Mov. Doc. Eletrônico (Loja783).
 - 1.1. Clique em Gerar.



- 1.2. Selecione a data inicial, a data final, a filial (de/até), e o código do PDV (de/até). Em seguida, clique no tique verde.



1.3. Aguarde o processamento.






Total de ocorrências geradas: 1

Fechar

1.4. Escolha o tipo de impressão, e em seguida, clique no botão **Imprimir**. Aguarde.

Divergências NFC-e

Tipo	Configurações
Arquivo	Impressão LOJA783
Spool	Ambiente Servidor
Planilha	Papel Letter 8 1/2 x 11 in  <input checked="" type="radio"/> Retrato <input type="radio"/> Paisagem
E-mail	Configurações Titulo: Divergências NFC-e
HTML	Ordem: <input type="text"/>
<input checked="" type="checkbox"/> PDF	Layout: <input type="text"/>
ODF	<input checked="" type="checkbox"/> Preview <input type="checkbox"/> Executar em segundo plano
	Divergências NFC-e

Outras Ações

1.5. Analise as divergências relatadas em cada documento.

coloque aqui o seu logo
 SIGA/LOJA783/v.12
 Hora: 12:01:00
 Empresa: Grupo TOTVS 1 / Filial: Filial BELO HOR

Divergências NFC-e

Folha: 1
 Dt.Ref: 21/10/2016
 Emissao: 21/10/2016

Filial	Data	Doc	SDrie	Mensagem
D MG 01	14/10/2016	004000012	013	Documento não foi localizado no Protheus
D MG 01	14/10/2016	004000013	013	Documento não foi localizado no Protheus
D MG 01	14/10/2016	004000014	013	Documento não foi localizado no Protheus
D MG 01	14/10/2016	004000015	013	Documento não foi localizado no Protheus
D MG 01	14/10/2016	004000016	013	Documento não foi localizado no Protheus
D MG 01	14/10/2016	004000017	013	Documento não foi localizado no Protheus

Obs: Tabela SF2. Verifique que não há os cupons fiscais descritos no relatório acima. Abaixo, vimos que na tabela SF2 não há documento que apresente a aquelas condições.

F2_DOC	F2_SERIE	F2_CLIENTE	F2_LOJA
005000050	013	000002	01
005000051	013	000002	01
005000052	013	000002	01
005000053	013	000002	01
005000054	013	000002	01

1.6. Verifique no Grid o histórico diário de movimentações, por PDV e por série. Na primeira coluna, quando há divergências entre o total no Protheus e o total na transmissão TSS, o indicador fica vermelho. Quando não há divergências, o indicador fica verde.

Filial	Data Movim	Numero PDV	Série	Tipo Doc	Data Causa	Tot Transm	Tot Protheus	Tot Diferenc
D MG 01 - Filial BELO HOR	14/10/2016	001	013	NFC-e	21/10/2016	82.50	0.00	82.50
D MG 01 - Filial BELO HOR	20/10/2016	001	013	NFC-e	21/10/2016	96.25	96.25	0.00

[Empty box for evidence]

Teste Integrado (Equipe de Testes)

[Descrever a sequência dos testes realizados em detalhes e os resultados atingidos. O Print Screen de telas é opcional]

Teste Automatizado (Central de Automação) [Opcional]

[Informar as suítes executadas e descrever os resultados atingidos]

Dicionário de Dados (Codificação) [Opcional]

[O objetivo é incluir o print-screen da tela do dicionário de dados atualizado quando necessário.]

1. Outras Evidências [Opcional]

O objetivo é indicar para a equipe de Testes que a informação criada deve ser validada, como por exemplo, publicação de ponto de entrada, etc.