

Linha Logix

Release 12.1.16

Table of Contents

1	Inovação - 12.1.16	6
1.1	Financeiro - Inovação - 12.1.16	6
1.1.1	Atualização do Layout do E-Social S-1250 Prod. Rural	6
1.1.2	FIN80156 - Atualização do Layout E-Social S-2300	7
1.1.3	FIN30014 - Estorno de Variação Cambial do Contas a Pagar	8
1.1.4	Gerar consulta/relatório dos erros gerados na integração das mensagens do EAI	9
1.1.5	Gerar integração com EAI das Contas Contábeis de Centro de Custo	12
1.1.6	Liquidação de títulos, originados no Trade-Easy importação, com vários adiantamentos em moeda estrangeira	13
1.1.7	FIN30122 - Prever processar mais arquivos retorno escritural	14
1.2	Manufatura - Inovação - 12.1.16	15
1.2.1	CST00168 - Valorizar Item Comprado Empresa Destino	15
1.3	Logística - Inovação - 12.1.16	16
1.3.1	WMS - Inovação - 12.1.16	17
1.4	Materiais - Inovação - 12.1.16	38
1.4.1	Compras e Suprimentos - Inovação - 12.1.16	39
1.5	Vendas e Faturamento - Inovação - 12.1.16	42
1.5.1	Nota Fiscal Eletrônica - Inovação - 12.1.16	43
1.6	Tecnologia - Inovação - 12.1.16	45
1.6.1	FRWJOI01-654 - Inclusão de Novas Linhas na GRID entre as Linhas já Existentes	45
1.6.2	FRWJOI01-801 - Componente para Criação de Wizards	48
1.6.3	MFRWJOI-644 - Fila de Impressão na Utilização do TELNET	49
2	Legislação - 12.1.16	53
2.1	Financeiro - Legislação - 12.1.16	54
2.1.1	CAP5440 / FIN80043 / FIN30001 - Valores dedutíveis da base de cálculo do INSS	55
2.2	Fiscal - Legislação - 12.1.16	58
2.2.1	Obrigações Fiscais - Legislação - 12.1.16	58
2.3	Materiais - Legislação - 12.1.16	67

2.3.1	SUP3760/SUP0680 CFOP interno venda presencial realizada em outro estado	68
2.3.2	SUP0580 - Conhecimento de Transporte	69
2.3.3	VDP10068 - Fórmula ICMS-ST de entrada MVA ajustada	70
2.3.4	OBF0110 - Correção de terceiros - Bloco K	70
2.3.5	ICMS-ST Entrada abate duplicata	72
2.4	Vendas e Faturamento - Legislação - 12.1.16	74
2.4.1	Nota Fiscal Eletrônica - Legislação - 12.1.16	74
2.5	Controladoria - Legislação - 12.1.16	83
2.5.1	Logix - Leiaute 5 - Ano Calendário 2016	83
3	Manutenção - 12.1.16	86
3.1	Controladoria - Manutenção - 12.1.16	86
3.1.1	Transferência de Valores Orçados	86
3.1.2	CON10209 - Visualização dos Movimentos de Origem	87
3.1.3	CON10036 - Emissão do Plano de Contas	88
3.1.4	GAO10027 - Transferência de Valores Orçados	89
3.1.5	CON10017 - Digitação dos Lançamentos Contábeis	90
3.1.6	zoom_cad_cc - Zoom de Centros de Custo	91
3.1.7	GAO10028 - Suplementação/Redução de Verba	92
3.1.8	GAO10051 - Grupo de Desembolso x Centro de Custo	93
3.1.9	CON10004 - Departamentos	94
3.1.10	CON0640 / CON10149 - Tipos de Despesa	95
3.1.11	GAO10049 - Relacionamento entre Agrupamentos e Contas Contábeis de Despesa	96
3.1.12	CON10204 - Visualização do Balancete	97
3.2	Financeiro - Manutenção - 12.1.16	98
3.2.1	Contas a Pagar - Manutenção - 12.1.16	98
3.2.2	Contas a Receber - Manutenção - 12.1.16	118
3.2.3	Transações Bancárias - Manutenção - 12.1.16	133
3.3	Fiscal - Manutenção - 12.1.16	134
3.3.1	CIAP - Manutenção 12.1.16	134
3.3.2	Obrigações Fiscais - Manutenção - 12.1.16	138
3.4	Logística - Manutenção - 12.1.16	171
3.4.1	SIP - Manutenção - 12.1.16	171
3.4.2	TMS - Manutenção - 12.1.16	172
3.4.3	WMS - Manutenção -12.1.16	183

3.5	Manufatura - Manutenção - 12.1.16	220
3.5.1	Chão de Fábrica - Manutenção - 12.1.16	221
3.5.2	Engenharia - Manutenção - 12.1.16	233
3.5.3	Manutenção Industrial - Manutenção - 12.1.16	252
3.5.4	Plano Mestre - Manutenção - 12.1.16	259
3.5.5	Plano Operacional - Manutenção - 12.1.16	260
3.6	Materias - Manutenção - 12.1.16	282
3.6.1	Compras - Manutenção - 12.1.16	282
3.6.2	Custos - Manutenção 12.1.16	314
3.6.3	Estoque - Manutenção 12.1.16	328
3.6.4	Importação - Manutenção - 12.1.16	353
3.6.5	Recebimento - Manutenção - 12.1.16	358
3.7	Tecnologia - Manutenção - 12.1.16	395
3.7.1	114567 - MFRWJOI-232 - Inconsistência na Réplica de Feriados	395
3.7.2	118277 - MFRWJOI-519 - Possibilitar Impressão Automática Utilizando Impressoras Locais	396
3.7.3	143087 - MFRWJOI-392 - Melhorias na Geração de Arquivos de Log para Programas de Multiprocessamento	398
3.7.4	219538 - MFRWJOI-337 - Inconsistência ao Preparar Consulta ao Banco de Dados	399
3.7.5	311300 - MFRWJOI-450 - Melhorias na Integração de Usuários Logix com ECM/Fluig	400
3.7.6	353592 MFRWJOI-516 - Inconsistência no Layout da Tela de Impressão Danfe	401
3.7.7	354461 - MFRWJOI-306 - Melhorias no Processo de Impressão Metadado	402
3.7.8	358634 MFRWJOI-523 - Inconsistência na Consulta da Versão do Programa	403
3.7.9	363347- MFRWJOI-528 - Inconsistência na Importação de Arquivos Metadado no LOG00074	404
3.7.10	396845 - MFRWJOI-573 - Inconsistência em Funcionalidade da Grid	405
3.7.11	402176 - MFRWJOI-637 - Inconsistência ao Informar Valores em Campos do Tipo SmartField	406
3.7.12	403272 - MFRWJOI-580 - Inconsistência no Acesso de Usuário comum ao Visualizador de Relatórios	407
3.7.13	412705 - MFRWJOI-613 - Inconsistência na Ordenação da Pesquisa em Programas Metadados	407
3.7.14	496531 - MFRWJOI-676 - Inconsistência no Envio de E-mail com Anexo(s)	408
3.7.15	FRWJOI01-819 - Execução de THREADs a Partir do Componente LThread	409
3.7.16	MFRWJOI-363 - Inconsistência na Autenticação de Programas ADVPL	410
3.7.17	MFRWJOI-366 DT Inconsistência na Leitura das Chaves de Integração Logix X ECM /Fluig	411

3.7.18	MFRWJOI-373 - Melhoria nas Mensagens das DML e RNT	412
3.7.19	MFRWJOI-375 - Alguns Programas Limitam a Listagem da Pesquisa	413
3.7.20	MFRWJOI-558 - Inconsistência na geração de mensagens de integração EAI	414
3.7.21	MFRWJOI-626 - Adequação do Logix para a Modalidade de Licença Intera	415
3.7.22	MFRWJOI-715 - Inconsistência Cannot Find Function ReportThinLine()	416
3.7.23	UFRWJOI-27 - Impressão de Cheques	417
3.7.24	UFRWJOI-37 - Inconsistência ao executar o Visualizador de Relatórios em uma empresa sem o sistema LST cadastrado	417
3.7.25	UFRWJOI-39 - Inconsistência ao executar pesquisa relacional sem filtro em banco Informix	418
3.7.26	UFRWJOI-43 - Inconsistência na tentativa de expandir nível de permissão de acesso de usuário após consulta	419
3.8	Vendas e Faturamento - Manutenção - 12.1.16	420
3.8.1	Cadastros e Tabelas - Manutenção - 12.1.16	420
3.8.2	Faturamento - Manutenção - 12.1.16	430
3.8.3	Logística e Distribuição - Manutenção - 12.1.16	440
3.8.4	Nota Fiscal Eletrônica - Manutenção - 12.1.16	443
3.8.5	Pedidos - Manutenção - 12.1.16	450

1 Inovação - 12.1.16

1.1 Financeiro - Inovação - 12.1.16

1.1.1 Atualização do Layout do E-Social S-1250 Prod. Rural

Linha de Produto:	Logix
Segmento:	Manufatura
Módulo:	Contas a Pagar
Função:	FIN80157 - Gera XML do arquivo S-1250 Aquisição de Produção Rural
Requisito:	Adequar os programas do Financeiro e Recursos Humanos para gerar o arquivo S-1250 do E-Social (produção de aquisição rural), conforme layout 2.1 do Manual de Orientação do e-Social.
Implementação:	<p>Os programas do Financeiro foram atualizados para gerarem os arquivos S-1250 Aquisição de Produção Rural.</p> <p>O arquivo de S-1250, antigo S-1350, é gerado a partir das informações das notas fiscais emitidas pelo Recebimento de Materiais e Contas a Pagar, que possuam fornecedor produtor rural. Conforme seleção do período, o arquivo é gerado para envio do eSocial por meio do produto TAF da TOTVS.</p> <p>As funções para Carga de dados do eSocial Financeiro (FIN80158), Carga da tabela cap_informacao_sped_social (FIN80157) e Gera o XML dos dados do arquivo S-1250 (FIN80162) foram alteradas para substituir as referências do arquivo S-1350 pelo novo arquivo, S-1250.</p>
Requisi to (informe o requisito relacionado):	PCREQ-8104, MANFIN01-116

 Macro desconhecida: 'rate'

1.1.2 FIN80156 - Atualização do Layout E-Social S-2300

Linha de Produto:	Logix
Segmento:	Manufatura
Módulo:	Contas a Pagar
Função:	FIN80156 - Gera arquivo XML dos Trabalhadores Avulsos (Autônomos)
Requisito:	Adequar o Logix para geração do arquivo S-2300 (Trabalhador sem vínculo), conforme versão 2.1 do Manual de orientação do eSocial.
Implementação:	<p>O programa FIN80156 foi ajustado para gerar o arquivo XML de Trabalhadores Avulsos S-2300.</p> <p>O arquivo S-2600 foi renomeado para S-2300 a partir da versão 2.1 do manual de orientação eSocial, sendo gerado a partir das informações dos fornecedores autônomos ou cooperados cadastrados no VDP10000, utilizados para cadastrar os pagamentos de notas fiscais de serviços, RPA ou recibos de pagamento para terceiros.</p> <p>Conforme seleção do período, o arquivo XML é gerado para envio do eSocial por meio do produto TAF da TOTVS.</p>
Requisito (informe o requisito relacionado):	PCREQ-8843, MANFIN01-114



Macro desconhecida: 'rate'

1.1.3 FIN30014 - Estorno de Variação Cambial do Contas a Pagar

Linha de Produto:	Logix
Segmento:	Manufatura
Módulo:	Contas a Pagar
Função:	FIN30014 - Variação Cambial Mensal
Situação /Requisito:	Desenvolver uma nova funcionalidade que permita que os lançamentos de variação cambial, gerados mensalmente pelo programa FIN30014, possam ser estornados quando houver necessidade de algum ajuste ou correção.
Solução /Implementação:	Foi incluído um novo campo na tela "Estornar lançamentos do período?". Ao selecionar esta opção os lançamentos de correção cambial mensal serão desfeitos.
Requisi to:	MANFIN01-1629



Macro desconhecida: 'rate'

1.1.4 Gerar consulta/relatório dos erros gerados na integração das mensagens do EAI

Linha de Produto:	Logix
Segmento:	Manufatura
Módulo:	Financeiro/Contabilidade/Suprimentos/Vendas/Manufatura

Função:	<p>FIN00000 - Programa Conversor do Financeiro</p> <p>FIN00016 - Carga Inicial de agências bancárias para o sistema de exportação Trade Easy</p> <p>MAN72006 - Carga Inicial de Itens para sistemas externos</p> <p>VDP90065 - Carga Inicial de Clientes para sistemas externos</p> <p>VDP90066 - Carga Inicial de Fornecedores/Transportadores para sistemas externos</p> <p>MAN72005 - Carga Inicial de Unidades de Medida para sistemas externos</p> <p>CON6072 - Carga Inicial de Cotações de Moeda para o sistema de exportação Trade Easy</p> <p>VDP90067 - Carga Inicial de Embalagens para o sistema de exportação Trade Easy</p> <p>MAN72008 - Carga Inicial de Relacionamento de Embalagens para o sistema de exportação Trade Easy</p> <p>LOG0022 - Carga Inicial de Empresas para sistemas externos</p> <p>CON6075 - Carga Inicial de Plano de contas para integrações</p> <p>CON6068 - Carga Inicial de Centro de Custos</p> <p>VDP90265 - Carga Inicial de Área e linha de negócio</p> <p>CON00002 - Carga inicial de Moedas para sistemas externos</p> <p>FIN85119 - Carga inicial de Condições de Pagamento para sistemas externos</p> <p>LOG00006 - Carga inicial de Usuários para sistemas externos</p> <p>SUP00007 - Carga Inicial de Item x Fornecedor para sistemas externos</p> <p>MAN71028 - Carga Inicial da tabela Item Estrutura</p> <p>CON6081 - Carga Inicial Períodos Contábeis</p> <p>CON6083 - Carga Inicial de históricos Contábeis</p>
----------------	---

Situação /Requisito:	<p>1 - Ao efetuar o envio das mensagens de Carga Inicial por meio do EAI pelo programa FIN00000, na ocorrência do recebimento de alguma inconsistência, o processo de envio das mensagens é parado para que seja efetuada a correção da inconsistência no Logix.</p> <p>2 - Caso ocorra a seleção do envio das cargas iniciais das rotinas Carga Inicial de Fornecedores/Transportadores para sistemas externos (VDP90066) e Carga Inicial de Plano de contas para integrações (CON6075), apresentar pergunta se a carga deve considerar somente as informações relacionadas ao módulo Logix RH.</p>
Solução /Implementação:	<p>1 - Foi alterada a rotina para permitir o envio de todas as mensagens, sem parar o processo, e ao final do processamento serão apresentados quais adapters que tiveram ocorrência de erros, permitindo ao usuário realizar o acesso a consulta e emissão de relatório do erro detalhado para realizar as devidas correções e assim, enviar somente os registros incorretos.</p> <p>2 - As rotinas de exportação de carga de Fornecedores (VDP90066) e Conta Contábil (CON6075) foram alteradas para emitir questionamento de confirmação da exportação somente dos registros relacionados ao módulo do Logix RH.</p>
Requisito (ISSUE):	MANFIN01-1424



Macro desconhecida: 'rate'

1.1.5 Gerar integração com EAI das Contas Contábeis de Centro de Custo

Linha de Produto:	Logix
Segmento:	Manufatura
Módulo:	Contabilidade
Função:	CON10148 - Centro de Resultados CON10149 - Tipos de Resultados CON0480 - Centro de Custos (v10.02) CON0640 - Tipos de Resultados (v10.02)
Situação /Requisito:	Prever a integração por mensagem única, por meio do EAI, da mensagem de Plano de Contas das contas contábeis de Centro de Custos, cadastradas por meio das rotinas Centro de Resultados e Tipos de Resultados.
Solução /Implementação:	As rotinas foram alteradas para prever o envio das mensagens únicas de Plano de Contas por meio do EAI, criadas a partir do Centro de Resultado ou Tipo de Resultado.
Requisito (ISSUE):	MANFIN01-1581



Macro desconhecida: 'rate'

1.1.6 Liquidação de títulos, originados no Trade-Easy importação, com vários adiantamentos em moeda estrangeira

Linha de Produto:	Logix
Segmento:	Manufatura
Módulo:	Financeiro - Contas a Pagar
Função:	FIN30014 - Variação Cambial Mensal FIN80015 - Data de Proposta da AP. FIN80019 -Baixa Automática de APs.
Situação /Requisito:	Na integração entre o Logix financeiro e Trade-Easy Importação (EIC) é possível liquidar ADs com um ou mais adiantamento(s) em moeda estrangeira. No entanto, a utilização de mais de um adiantamento com taxa cambial distinta gera uma distorção no saldo do título (AP).
Solução /Implementação:	Foram realizados ajustes nas funções de baixa e no programa de cálculo da variação mensal para efetuar corretamente o cálculo do saldo da AP, quando houver o pagamento por mais de um adiantamento em moeda estrangeira. Dessa forma, cada adiantamento pode ter sua própria taxa cambial (cotação).
Requisito:	MANFIN01-1627



Macro desconhecida: 'rate'

1.1.7 FIN30122 - Prever processar mais arquivos retorno escritural

Linha de Produto:	Logix
Segmento:	Manufatura
Módulo:	Contas a Pagar
Função:	FIN30122 – Recepção Arquivo de Retorno Escritural
Situação /Requisito:	Na tela do programa de retorno do pagamento escritural da versão metadados é possível informar até 5 arquivos para processamento simultaneamente, porém há casos em que é necessário informar mais arquivos em tela, conforme a versão anterior permitia.
Solução /Implementação:	O programa Recepção Arquivo de Retorno Escritural (FIN30122) foi alterado para permitir informar até 27 arquivos para processamento, possibilitando que sejam informados todos os arquivos de retorno para baixa e consistência dos títulos enviados para o banco que possui convênio.
Chamados relacionados:	TVRJ27
Requisito (ISSUE):	MANFIN01-1231



Macro desconhecida: 'rate'

1.2 Manufatura - Inovação - 12.1.16

1.2.1 CST00168 - Valorizar Item Comprado Empresa Destino

Linha de Produto:	Logix
Segmento:	Manufatura
Módulo:	Custos
Função:	Valorizar Comprado Empresa Destino
Situação /Requisito:	Valorizar item comprado na empresa destino aberto por componente de custo, caso este seja transferido e na empresa origem ele esteja cadastrado como produzido.
Solução /Implementação:	Foram efetuadas alterações no fechamento de custos para buscar todos os itens comprados, que foram consumidos no período e foram transferidos de uma empresa para a outra. Também foi alterado o tipo de item de custos para produzido, para que este seja valorizado por componente de custo.
Conversores e Parâmetros:	CST00168 - Criado em LOG00087 - Processo Entradas / Custos / Cálculo Custo, o parâmetro "Valoriza item comprado como produzido na transferência entre unidades" (valoriza_comprado_transf_unid).
Chamados relacionados:	TVRJOS
Requisito (ISSUE):	MANCORE1-2304



Macro desconhecida: 'rate'

1.3 Logística - Inovação - 12.1.16

1.3.1 WMS - Inovação - 12.1.16

SEGREGAR E RESERVAR SALDO NO PICKING POR DIMENSIONAL

Características do Requisito

Linha de Produto:	Logix	
Segmento:	Supply Chain - Logística	
Módulo:	WMS	
Rotina:	Rotina	Nome Técnico
	wms60013 /wms60018	Contrato / Expedição - Separação / Conferência
	man10021/wms6171	Cadastro Item / Complemento Item
	Rotina(s) envolvida (s)	Nome Técnico
	wmsr41	Geração de ressuprimento de endereços de picking
	wms60030	Cópia do Contrato
Requisito/Story /Issue (informe o requisito relacionado):	LOGWMS01-929 - BP_7.1_Segregar_e_reservar_saldo_no_picking_por_dimensional_Ressuprimento_de_picking LOGWMS01-963 - BP_7.2_Segregar_e_reservar_saldo_no_picking_por_dimensional_Separação	
País(es):	Brasil	
Banco(s) de Dados:	Oracle / SQL Server / Informix	
Sistema(s) Operacional(is):	Windows / Linux	

Descrição

Permitir a parametrização do controle de dimensionais no *picking*, para garantir que os dimensionais informados na Solicitação de Carga sejam os mesmos separados no endereço de *picking*.

Procedimento para Implantação

Seguir os procedimentos padrões de atualização do sistema pelo pacote de liberação (*update*).

Procedimento para Configuração

Para utilização deste processo é obrigatório que o parâmetro **Informar dimensionais no picking** esteja assinalado (habilitado) no **Contrato - Separação/Conferência**.

Se este o parâmetro não estiver habilitado, não será permitido assinalar/habilitar os parâmetros descritos abaixo:

- Acesse o WMS60013 / WMS60018 - Contrato / Expedição Separação / Conferência e configure o controle de dimensionais no picking:
 1. **Não (Valor Padrão):** o controle em nível de depositante não será realizado.
 2. **Sim. Dimensionais Completos:** será realizado o controle dos dimensionais no endereço de picking e exatamente o dimensional registrado na reserva da Solicitação de Carga será o dimensional separado no endereço de *picking*. Ou seja, quando controlar data validade/produção, será validado o dia/mês/ano.
 3. **Sim. Exceto Dia na Data Validade/Produção:** será realizado o controle dos dimensionais no endereço de *picking*, com uma pequena exceção. Quando controlar a data de validade/produção, será validado apenas mês/ano; sendo que o dia não será considerado. Exemplo: data de validade 30/10/2017, poderá ser 'trocado' por 10/10/2017.
- Ou configure o controle de dimensionais por item pelo MAN10021 / WMS6171; se estiver como padrão utilizará a configuração do Contrato.

Procedimento para Utilização

- Acesse o WMS60001 - Gerar Plano/Onda.
- Para a geração das reservas de *picking* será considerada a parametrização do controle de dimensionais no *picking*, descrita no tópico **Procedimento para Configuração**.
- Acesse o WMS6214 - Separação.

- Caso a configuração do controle de dimensionais no *picking* descritos no **Procedimento para Configuração** estiver como:
 1. **Não:** o controle de dimensionais não será realizado na separação.
 2. **Sim. Dimensionais Completos:** a o efetuar o movimento em endereço *picking*, o Operador deverá informar os dimensionais completos, de acordo com o que foi reservado na Solicitação de Carga.
 3. **Sim. Exceto Dia na Data Validade/Produção:** ao efetuar o movimento em endereço *picking*, o operador deverá informar os dimensionais mês/ano (o dia será informado, mas não será considerado), de acordo com o que foi reservado na Solicitação de Carga.



Macro desconhecida: 'rate'

NÃO PERMITIR A TROCA DO ENDEREÇO PLANEJADO PARA ARMAZENAGEM

Características do Requisito

Linha de Produto:	Logix											
Segmento:	Supply Chain - Logística											
Módulo:	WMS											
Rotina:	<table border="1"> <thead> <tr> <th>Rotina(s) envolvida(s)</th> <th>Nome Técnico</th> </tr> </thead> <tbody> <tr> <td>WMS6180</td> <td>Armazenagem/ Transferência de endereço</td> </tr> <tr> <td>WMS6237</td> <td>Armazenagem da produção</td> </tr> <tr> <td>WMS6335</td> <td>Movimentação Subida /Descida Paletes</td> </tr> <tr> <td>WMS6366</td> <td>Transferência Picking -> Armazém</td> </tr> </tbody> </table>	Rotina(s) envolvida(s)	Nome Técnico	WMS6180	Armazenagem/ Transferência de endereço	WMS6237	Armazenagem da produção	WMS6335	Movimentação Subida /Descida Paletes	WMS6366	Transferência Picking -> Armazém	
Rotina(s) envolvida(s)	Nome Técnico											
WMS6180	Armazenagem/ Transferência de endereço											
WMS6237	Armazenagem da produção											
WMS6335	Movimentação Subida /Descida Paletes											
WMS6366	Transferência Picking -> Armazém											
Parâmetro(s):	wms_troca_endereco											
Requisito/S tory/Issue (informe o requisito relacionado):	LOGWMS01-936											
País(es):	Brasil											

Banco(s) de Dados:	Oracle / SQL Server / Informix
Sistema(s) Operacional(is):	Windows / Linux

Descrição

Possibilita ao sistema não permitir a troca do endereço planejado para armazenagem.

Procedimento para Implantação

O sistema é atualizado logo após a aplicação do pacote de atualizações (*Patch*) deste chamado.

Conversor de parâmetro: wms00563.cnv

Procedimento para Configuração

Atualizar o parâmetro **wms_troca_endereco** conforme a necessidade: S - permite trocar endereço planejado. N - não permite trocar endereço planejado.

Procedimento para Utilização

1. Para os processos WMS6180, WMS6237 e WMS6335 no novo parâmetro da troca do endereço será verificado apenas se a função do endereço de destino é diferente de **Drop-point**.
2. Para o WMS6366, sempre que o endereço sugerido pelo sistema for diferente do digitado pelo usuário, será efetuada a verificação do parâmetro.



Macro desconhecida: 'rate'

SHELF LIFE VIDA ÚTIL DO PRODUTO

Características do Requisito

Linha de Produto:	Logix	
Segmento:	Supply Chain - Logística	
Módulo:	WMS	
Rotina:	Rotina	Nome Técnico
	WMS60013 / WMS60023	Contrato / Outros
	MAN10021	Cadastro de Itens
	WMS6170	Consulta de Estoque
	WMS8001	Consulta Estoque Portal
	WMS6029	Movimentação de Entrada Física
	WMS6297	Movimentação de Entrada Fiscal
	WMS6496	Liberação para Saída do Veículo
	WMS60194	Consulta Recebimento por Depositante
	WMS6030	Movimentação de Entrada Fiscal
	WMS6298	Movimentação de Saída Fiscal
	WMS60001	Seleção Manual Onda de Separação

	WMS6234	Seleção Manual Ressuprimento
	WMS6495	Seleção Manual Atendimento Requisição
	EDI0026	EDI Posição de Estoque
		EDI Cadastro de Solicitação de Carga
	WMS6325 / WMS6338	Dimensionais da Solicitação de Carga
	WMS60013 / WMS60028	Contrato / Processamento de Pedidos
Requisito (informe o requisito relacionado):	LOGWMS01-714	
País(es):	Brasil	
Banco(s) de Dados:	Oracle / SQL Server / Informix	
Sistema(s) Operacional(is):	Windows / Linux	

Descrição

Possibilidade de utilizar o conceito de vida útil (percentual e *status*) do produto nos relatórios de recebimento/expedição, na seleção manual, no saldo de estoque, no EDI de posição de estoque, no Portal WEB e na digitação/importação de Solicitação de Carga.

Regras

Regra Utilizada Para Calcular e Exibir o Percentual e o Status da Vida Útil do Produto:

data_verificação: É calculada de acordo com o processo:

- Saldo de estoque, EDI de posição, Seleção manual: Data atual.
- Relatórios de Recebimento e Expedição: com base na data da entrada do veículo.
- Solicitação de carga: com base na data de inclusão da Solicitação de Carga.

dias_restantes_vencimento = (data validade) - (data da verificação)

prazo_vida_util = Se existir a data de produção considerar data_produção - data_validade. Se não existir, buscar o prazo de vida útil do cadastro do item

%VIDA ÚTIL = (dias_restantes_vencimento * 100) / prazo_vida_util

%CURTA VALIDADE = ((parametro_curta_validade * 100) / dias_restantes_vencimento)

SE data de validade < data verificação **ENTÃO**

EXPIRADO

SE % Vida útil >= % Curta validade **ENTÃO**

NORMAL

SENÃO

CURTA VALIDADE

Procedimento para Implantação

O sistema é atualizado logo após a aplicação do pacote de atualizações (*Patch*) onde esta funcionalidade foi liberada.

Conversores de tabelas: wms00560.cnv

Procedimento para Configuração

1. Configurar no Contrato, pasta **Outros**, a forma de impressão dos campos: **status da vida útil** e o **percentual da vida útil do produto**.

Esses campos podem ser impressos nos relatórios e nas seleções manuais, sendo que as opções disponíveis são:

- Não imprime
- Imprime apenas o percentual de vida útil
- imprime apenas o status de vida útil
- Imprime o percentual e o status da vida útil

2. Configurar no Contrato, pasta **Processamento de Pedidos e Notas Fiscais**, a forma de digitação da validade. As opções disponíveis são:

- Em dias.
- Em data

Observação: Essa configuração implicará na forma de visualização da validade (em dias ou em data) na tela de dimensionais da reserva provisória da solicitação de carga.

3. No Cadastro do Item, parametrizar a quantidade de dias de vida útil e a quantidade de dias de curta validade. Esses campos são necessários para calcular o *status* da vida útil e o percentual da vida útil, caso o item não tenha data de produção, somente data de validade.

4. Executar o EDI0001 para criação dos novos atributos. Opção: **Atualizar EDI**.

Procedimento para Utilização

1 - WMS6170 - Consulta de Estoque:

- Clique em **Filtro** e, em seguida, em **Visualização**.
- Selecione as opções: '% vida útil e/ou Status vida útil.
- Confirme.

Com essa parametrização será possível visualizar as informações agrupadas por: '% vida útil e/ou Status vida útil.

2 - Relatórios:

Para os relatórios abaixo é possível, desde que configurado no Contrato, imprimir os campos: '% vida útil e/ou Status vida útil.

O cálculo do percentual e *status* é baseado na data de entrada do veículo. Somente para a impressão em Excel.

WMS6029 - Movimentação de Entrada Física

WMS6297 - Movimentação de Entrada Fiscal

WMS60194 - Consulta Recebimento Por Depositante

WMS6030 - Movimentação de Entrada Fiscal

WMS6298 - Movimentação de Saída Fiscal

Para o relatório de liberação de saída de veículo (abaixo) é possível, desde que configurado no Contrato, imprimir os campos: **% vida útil** e/ou **Status vida útil**.

O cálculo do percentual e do *status* é baseado na data da liberação da entrada do veículo. Somente para a impressão em Excel.

WMS6496 - Liberação Para Saída do Veículo**3 - Seleção Manual:**

WMS60001 - Seleção Manual Onda de Separação.

WMS6234 - Seleção Manual Ressuprimento.

WMS6495 - Seleção Manual Atendimento Requisição.

Para as seleções manuais acima será possível visualizar (sem opção de modificar) os campos, desde que configurado no Contrato: **% vida útil** e/ou **Status vida útil**.

4 - EDI - ELETRONIC DATA INTERCHANGE

Abaixo o *layout* com os respectivos atributos que podem ser incluídos:

EDI Posição de Estoque:

- • Percentual vida útil.
- • *Status* vida útil.

EDI Solicitação de Carga:

- • Prazo mínimo expedição.

EDI Cadastro de Produto:

- • Vida útil produto.
- • Curta validade produto.

4.1 - EDI Posição de Estoque

Configurando no layout os atributos '% vida útil' e/ou 'Status vida útil', serão listados no EDI de posição de estoque, conforme detalhado em **Regras**.

4.2 - EDI Cadastro de Produto

Configurando no layout os atributos 'Vida útil produto' e/ou 'Curta validade produto', essas informações serão enviadas para o cadastro do produto.

4.3 - EDI Cadastro de Solicitação de Carga

Configurando no *layout* o atributo **prazo mínimo expedição**; essa informação será enviada para os dimensionais da solicitação de carga e, posteriormente, a busca de estoque será priorizada por itens com data de validade inicial maior que a data calculada (data inclusão solicitação de carga + quantidade de dias prazo mínimo expedição).

Esse atributo pode ser utilizado quando, no Contrato, o formato de validade estiver parametrizado em dias. Para esse caso não deverão ser utilizados os atributos de **data de validade inicial** e **data de validade final**.

5 - WMS6325 - Solicitação de Carga Mestre

Na inclusão da solicitação de carga, ao selecionar um item com controle de dimensional de data de validade na provisória, ao abrir a tela de dimensionais a exibição da validade será em dias ou em data (conforme a parametrização no Contrato).



Macro desconhecida: 'rate'

MONITOR DE ACOMPANHAMENTO DE CARGA

Características do Requisito

Linha de Produto:	Logix							
Segmento:	Supply Chain - Logística							
Módulo:	WMS							
Rotina:	<table border="1"> <thead> <tr> <th>Rotina</th> <th>Nome Técnico</th> </tr> </thead> <tbody> <tr> <td>WMS7002</td> <td>Configurador Monitor de Acompanhamento de Carga</td> </tr> <tr> <td>WMS7003</td> <td>Monitor de Acompanhamento de Carga</td> </tr> </tbody> </table>	Rotina	Nome Técnico	WMS7002	Configurador Monitor de Acompanhamento de Carga	WMS7003	Monitor de Acompanhamento de Carga	
Rotina	Nome Técnico							
WMS7002	Configurador Monitor de Acompanhamento de Carga							
WMS7003	Monitor de Acompanhamento de Carga							
Requisito:	LOGWMS01-719							
País(es):	Brasil							
Banco(s) de Dados:	Oracle / SQL Server / Informix							
Sistema(s) Operacional (is):	Windows / Linux							

Descrição

Criação de um monitor para acompanhamento de carga por CESV, no qual os campos exibidos são parametrizáveis, conferindo assim mais flexibilidade à rotina.

Procedimento para Implantação

O sistema é atualizado logo após a aplicação do pacote de atualizações (*Patch*) onde esta funcionalidade foi liberada.

Procedimento para Configuração

CONFIGURAÇÃO DE MENUS

Sistema	315 (WMS)
Área de aplicação	9 (Logística)
Nível 1	7 Gerenciamento operacional
Nível 2	17
Nível 3	-
Sequência	1
Processo	wms7002
Tipo Processo	2
Transação	WMS7002
Descrição	Configurador monitor de acompanhamento de carga

Sistema	315 (WMS)
Área de aplicação	9 (Logística)
Nível 1	7 Gerenciamento operacional
Nível 2	18
Nível 3	-
Sequência	1
Processo	wms7003

Tipo Processo	2
Transação	WMS7003
Descrição	Monitor de acompanhamento de carga

Procedimento para Utilização

Exemplo:

1. Efetue a parametrização por empresa e usuário no WMS7002 (Configuração Monitor de Acompanhamento de Carga) , informando o tipo de CESV/documental, os tempos de atualização de paginação e de tela, o número de linhas a serem exibidas em tela e as atividades que devem ser apresentadas no Monitor.
2. Após esse preenchimento, clique em **Confirmar**.
3. Ao abrir o WMS7003 (Monitor de Acompanhamento de Carga), as informações serão apresentadas de acordo com a configuração efetuada previamente no WMS7002..

Nota: Se não for efetuada a parametrização prévia das informações, uma configuração padrão será criada automaticamente.



Macro desconhecida: 'rate'

MONITOR DE INDICADORES DA EXPEDIÇÃO

Características do Requisito

Linha de Produto:	Logix							
Segmento:	Supply Chain - Logística							
Módulo:	WMS							
Rotina:	<table border="1"> <thead> <tr> <th>Rotina</th> <th>Nome Técnico</th> </tr> </thead> <tbody> <tr> <td>WMS7004</td> <td>Configuração do Monitor de Indicadores da Expedição</td> </tr> <tr> <td>WMS7005</td> <td>Monitor de Indicadores da Expedição</td> </tr> </tbody> </table>		Rotina	Nome Técnico	WMS7004	Configuração do Monitor de Indicadores da Expedição	WMS7005	Monitor de Indicadores da Expedição
Rotina	Nome Técnico							
WMS7004	Configuração do Monitor de Indicadores da Expedição							
WMS7005	Monitor de Indicadores da Expedição							
Requisito:	LOGWMS01-720							
País(es):	Brasil							
Banco(s) de Dados:	Oracle / SQL Server / Informix							
Sistema(s) Operacional (is):	Windows / Linux							

Descrição

Criação de um monitor de acompanhamento de indicadores da expedição com as respectivas metas.

Procedimento para Implantação

O sistema é atualizado logo após a aplicação do pacote de atualizações (*Patch*) onde esta funcionalidade foi liberada.

Procedimento para Configuração

CONFIGURAÇÃO DE MENUS

Sistema	315 (WMS)
Área de publicação	9 (Logística)
Nível 1	7 Gerenciamento operacional
Nível 2	19
Nível 3	-
Sequência	1
Processo	wms7004
Tipo Processo	2
Transação	WMS7004
Descrição	Configuração do monitor de indicadores da expedição

Sistema	315 (WMS)
Nível 1	7 Gerenciamento operacional
Nível 2	20
Nível 3	-
Sequência	1
Processo	wms7005
Tipo Processo	2

Transação	WMS7005
Descrição	Monitor de indicadores da expedição

Procedimento para Utilização

Exemplo:

1. Efetue a parametrização por empresa e usuário no configurador WMS7004, informando os tempos de paginação e atualização de tela, se agrupa por todos os depositantes, se exibe totalizador, a meta geral (opcional) e, por fim, informe também os depositantes que devem ser exibidos e as respectivas metas diárias (opcional). Caso a exibição seja agrupada ou tenha totalizador devem ser preenchidos, no mínimo, 2 depositantes. Confirme.
2. Ao abrir o WMS7005, o monitor de acompanhamento de carga será exibido de acordo com as configurações.

Nota: Para esse monitor não são criadas configurações padrões, portanto, é necessário efetuar a parametrização no configurador antes de utilizar o monitor.



Macro desconhecida: 'rate'

1.4 Materiais - Inovação - 12.1.16

1.4.1 Compras e Suprimentos - Inovação - 12.1.16

Tipos de autoridades distintos por nível de autoridade dos usuários na aprovação por nível de alçada

Linha de Produto:	Logix
Segmento:	Supply Chain
Módulo:	Compras e Suprimentos
Função:	Sup22027 - Aprovação de Ordens por Nível de Alçada Sup22028 - Aprovação de Pedidos por Nível de Alçada
Situação /Requisito:	<p>Possibilitar que um mesmo usuário possua tipos de autoridade distintos para cada nível de autoridade que possui.</p> <p>Por exemplo:</p> <p>Nível de Aprovação GE-Gerente</p> <p>"1" - Autorid.dentro da hierarq.unidade funcional</p> <p>Usuário aprova somente as despesas de sua unidade funcional /departamento.</p> <p>Nível de aprovação AP- Aprovador</p> <p>"2"- Autoridade genérica</p> <p>Mesmo usuário aprova as contas de telefone e aluguel para todas as áreas da empresa.</p>
Solução /Implementação:	<p>Na aprovação de ordens ou pedidos de compra por nível de alçada irá considerar o tipo de autoridade cadastrado no SUP21015 (Níveis de aprovação por usuário) do nível que está sendo aprovado.</p> <p>Se estiver liberando uma pendência de aprovação de um nível que é aprovador e está com tipo de autoridade hierarquica irá considerar o cadastro de unidades funcionais para ver se tem permissão para liberação da pendência. Se estiver liberando uma pendência de aprovação de um nível que está com tipo de autoridade genérico, permitirá aprovar independente de cadastro de unidade funcional.</p>

Conversores e Parâmetros:	Não há.
Tickets relacionados:	175037
Requisi to (informe o requisito relacionado):	MANMAT01-4171



Macro desconhecida: 'rate'

1.5 Vendas e Faturamento - Inovação - 12.1.16

1.5.1 Nota Fiscal Eletrônica - Inovação - 12.1.16

OBF40000 – Painel NF-e

Linha de Produto:	Logix
Segmento:	Manufatura
Módulo:	Vendas
Função:	OBF40000 – Painel NF-e
Situação /Requisito:	Existe a necessidade de permitir consultar se o e-mail com o XML e Danfe foi enviado, permitir o reenvio destes documentos fiscais por e-mail e tornar obrigatório o envio do Danfe para os destinatários.
Solução /Implementação:	<p>Foi alterado o sistema para prever as seguintes melhorias na NF-e no que se diz respeito aos e-mails enviados pelo sistema:</p> <ul style="list-style-type: none"> • Foi criada uma forma de consultar se o e-mail com o XML e Danfe foi enviado. Para isso, ao clicar com o botão direito sobre a nota fiscal, será habilitada a opção “Auditoria e-mail” caso a nota fiscal esteja autorizada ou impressa. • Foi criado o parâmetro “Utilizar controle para envio de email de documentos fiscais” e caso esteja marcado, ao utilizar as opções “Retornar”, “Imprimir” ou “Reimprimir” não irão reenviar o XML e Danfe. Para manter esta funcionalidade, foi criada uma nova opção no MENU chamada “Reenvio e-mail”. • Foi criado o parâmetro "Tornar obrigatório o envio do Danfe para os destinatários" e caso esteja marcado, o e-mail do Danfe será enviado automaticamente para os e-mails que estiverem cadastrados para os grupos parametrizados. Maiores informações de como realizar a parametrização para envio do Danfe, acesse: http://tdn.totvs.com/pages/viewpage.action?pagelId=210049622

Conversores e Parâmetros:	<p> Conversor: OBF00471.cnv Parâmetro: utiliza_controle_email_nfe – “Utilizar controle para envio de email de documentos fiscais” Caminho no Sistema: Processo Saídas / Faturamento / Nota Fiscal Eletrônica. Processo de Instalação: O parâmetro é processado no LOG00086 (Gerenciador Conversores Configuração Parâmetros), informar o diretório do conversor e efetuar seu processamento. Nota: Caso o parâmetro não esteja informado, será considerado como "S". </p> <p> Conversor: OBF00476.cnv Parâmetro: enviar_danfe_clientes – “Tornar obrigatório o envio do Danfe para os destinatários” Caminho no Sistema: Processo Saídas / Faturamento / Nota Fiscal Eletrônica. Processo de Instalação: O parâmetro é processado no LOG00086 (Gerenciador Conversores Configuração Parâmetros), informar o diretório do conversor e efetuar seu processamento. Nota: Caso o parâmetro não esteja informado, será considerado como "N". </p> <p> Conversor: OBF00472.cnv Objetivo: Criação da tabela OBF_AUDITORIA_EMAIL_NFE. Processo de Instalação: O conversor é processado no LOG6000 (Gerenciador Conversores e Tabelas), informar o diretório do conversor e efetuar seu processamento. </p>
----------------------------------	--




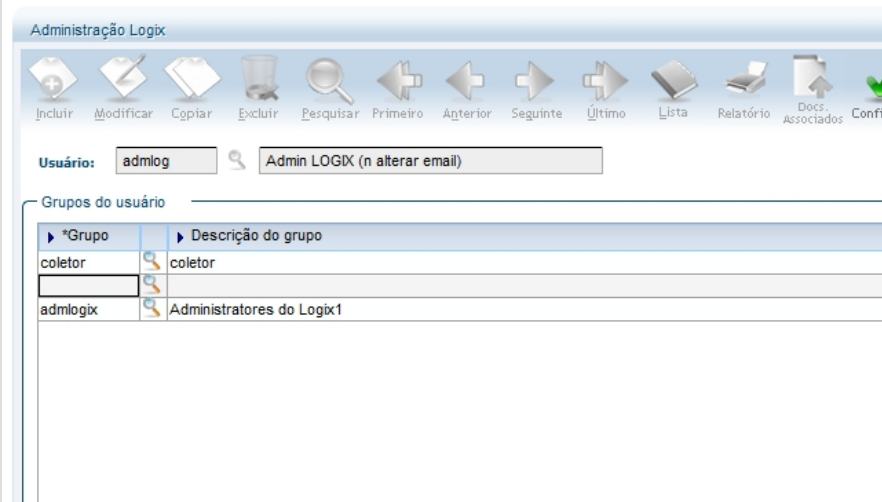
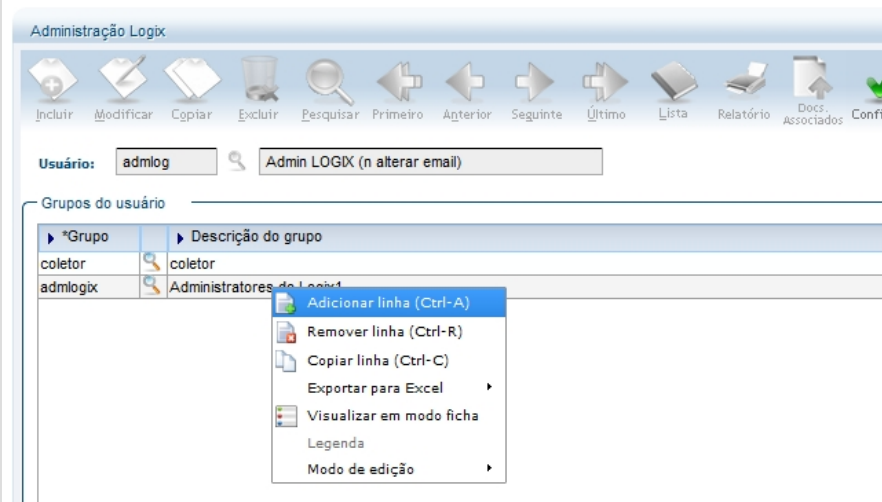
Macro desconhecida: 'rate'

1.6 Tecnologia - Inovação - 12.1.16

1.6.1 FRWJOI01-654 - Inclusão de Novas Linhas na GRID entre as Linhas já Existentes

Linha de Produto:	Logix
--------------------------	-------

Segmento:	Tecnologia
Módulo:	Framework
Função:	Componente Freeform GRID
Situação /Requisito:	É necessário permitir a inclusão de novas linhas entre as linhas já existentes.
Solução /Implementação:	<p>Foi desenvolvida uma nova configuração que permite definir o comportamento da inclusão de linhas nas GRIDs. Esta configuração poderá ser alterada no "Configurador Logix", opção "Freeform", no campo "Inclusão de novas linhas na GRID", conforme o exemplo abaixo:</p>  <p>TOTVS Serviços (Logix) 01.9.0099 - 12.1.15.153 - 12.1.15 - Build 7.00.131227A-20151006</p> <p>Área de trabalho > Configurador</p> <p>Configurador</p> <p>Configurador Logix</p> <p>Modificar Sair Confirmar Cancelar</p> <p>Menu</p> <p>E-mail Single Sign On ECM/fluig fluig Identity Freeform</p> <p>Configurações</p> <p>Configurações de comportamento de componentes Freeform Configurações referente aos componentes gráficos Freeform.</p> <p><input type="checkbox"/> Habilita debug?</p> <p>Inclusão de novas linhas na GRID:</p> <p>Adiciona a nova linha no lugar da linha atual Adiciona a nova linha no final Adiciona a nova linha no lugar da linha atual</p> <p>Após realizada e confirmada a alteração acima, será criada a chave logix. freeform.grid.addRowOption com o valor igual a 1 no arquivo de PROFILE, e os programas metadados e freeform que utilizam GRID passarão a incluir linhas novas entre as linhas já existentes, como demonstra a imagem abaixo:</p>



i É possível ainda ligar/desligar esta funcionalidade por programa, por usuário, ou ambos. No arquivo de PROFILE basta incluir a chave `logix.freeform.grid.addRowOption` informando também o nome do programa e o nome do usuário.

Exemplos:

Desabilita a funcionalidade para o usuário admlog no programa VDP20000.


```
logix.freeform.grid.addRowOption.vdp20000.admlog=0
```

Habilita a funcionalidade apenas para o programa LOG00081.

```
logix.freeform.grid.addRowOption.log00081=1
```


Habilita a funcionalidade apenas para o usuário admlog.

```
logix.freeform.grid.addRowOption.admlog=1
```

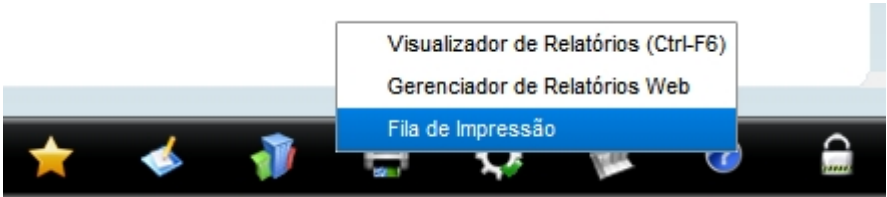



1.6.2 FRWJOI01-801 - Componente para Criação de Wizards

Linha de Produto:	Logix
Segmento:	Tecnologia
Módulo:	Framework
Função:	Componentes FREEFORM
Situação /Requisito:	É necessário a criação de um componente que permita auxiliar no desenvolvimento de programas no modelo Wizard.
Solução /Implementação:	Foi desenvolvido o componente FREEFORM LWizard que auxilia na criação de programas no modelo Wizard. Para informações de como utilizar este componente acesse o documento técnico disponível na TDN em LGX - LWIZARD .

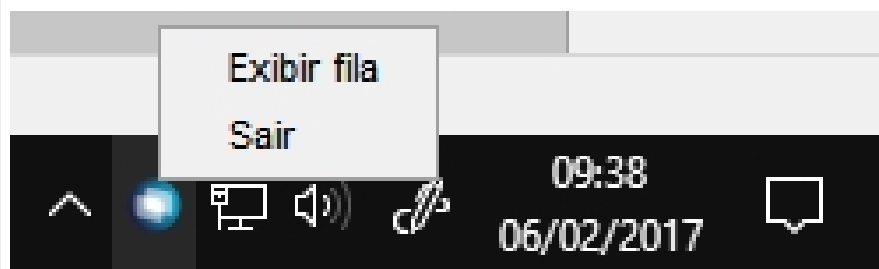


1.6.3 MFRWJOI-644 - Fila de Impressão na Utilização do TELNET

Linha de Produto:	Logix
Segmento:	Tecnologia
Módulo:	Framework
Função:	Fila de Impressão
Situação /Requisito:	<p>Necessidade de desenvolver uma ferramenta que permite adicionar um arquivo para uma fila de impressão.</p> <p>Esta funcionalidade será utilizada principalmente para usuários CLOUD que utilizam TELNET e necessitam imprimir utilizando impressoras locais. Como não há comunicação do acesso via TELNET com dispositivos da máquina local, será necessário enviar o arquivo para uma fila de impressão para que o arquivo seja impresso por uma aplicação que leia esta fila e envie o arquivo para a impressora definida.</p>
Solução /Implementação:	<p>Foi desenvolvida a aplicação de Fila de Impressão, disponível no menu Logix na opção de Relatórios, conforme demonstrado na imagem abaixo:</p>  <p>Ao clicar nesta opção será iniciado o monitor de fila de impressão que verificará, em intervalos de 3 minutos, se existem arquivos para serem impressos. Este monitor estará disponível na área de notificações do sistema operacional (ao lado do relógio) e mesmo se o menu for finalizado, o monitor continuará ativo.</p> 

No ícone do monitor é possível clicar com o botão direito do mouse e selecionar as opções **Exibir Fila** ou **Sair**.

A primeira opção exibirá a lista de arquivos pendentes na fila de impressão e a segunda opção finalizará o monitor da fila de impressão.



Arquivos Pendentes na Fila de Impressão

Título Arquivo	Arquivo	Impressora
Níveis de Processos	C:\tmp\log00104.lg990604.608.lst	cloudtdi03
Categorias do item	C:\tmp\wms60111.lg990604.616.lst	\\totvsjoi-tdi03\OICloud-printer

A cada envio de um arquivo pendente na fila para a impressora, uma notificação será exibida na máquina que está executando o monitor da fila de impressão.

	 <p>Fique atento</p> <p>O monitor de fila de impressão não permite múltiplas execuções e apenas usuários administradores terão acesso a opção Fila de Impressão.</p> <p>Intervalo de Verificação</p> <p>É possível alterar o intervalo de verificação da fila por meio da chave de PROFILE <code>logix.printfile.queueInterval</code>. O valor da chave deve ser em segundos (no mínimo 60).</p> <p>Exemplo: <code>logix.printfile.queueInterval=300 #</code> Intervalo de 5 minutos.</p>
Conversores e Parâmetros:	MEN00129 (criação da tabela <code>log_fila_impressao</code>)



Macro desconhecida: 'rate'

2 Legislação - 12.1.16

2.1 Financeiro - Legislação - 12.1.16

2.1.1 CAP5440 / FIN80043 / FIN30001 - Valores dedutíveis da base de cálculo do INSS

Características do Requisito

Linha de Produto:	Logix													
Segmento:	Manufatura													
Módulo:	Contas a Pagar													
Rotina:	<table border="1"> <thead> <tr> <th>Rotina</th> <th>Nome Técnico</th> </tr> </thead> <tbody> <tr> <td>Função de cálculo de impostos</td> <td>CAP5440</td> </tr> <tr> <td>Função de cálculo de impostos</td> <td>FIN80043</td> </tr> <tr> <td>Central de Tributos</td> <td>FIN30001</td> </tr> </tbody> </table> <table border="1"> <thead> <tr> <th>Rotina(s) envolvida(s)</th> <th>Nome Técnico</th> </tr> </thead> <tbody> <tr> <td>Manutenção de ADs</td> <td>CAP0220 / FIN30058</td> </tr> </tbody> </table>		Rotina	Nome Técnico	Função de cálculo de impostos	CAP5440	Função de cálculo de impostos	FIN80043	Central de Tributos	FIN30001	Rotina(s) envolvida(s)	Nome Técnico	Manutenção de ADs	CAP0220 / FIN30058
Rotina	Nome Técnico													
Função de cálculo de impostos	CAP5440													
Função de cálculo de impostos	FIN80043													
Central de Tributos	FIN30001													
Rotina(s) envolvida(s)	Nome Técnico													
Manutenção de ADs	CAP0220 / FIN30058													
Cadastros Iniciais:	Na versão 10.02, para que seja possível informar os valores de materiais e equipamentos, alimentação e transporte que são deduzidos da base de cálculo do INSS é necessário que o tipo de despesa (CAP0070/FIN30056) esteja cadastrado com o tipo de serviço maior que zero.													
Requisito (informe o requisito relacionado):	MMAN-2575													
País(es):	Brasil													
Tabelas Utilizadas:	Informação dos valores deduzidos da base de cálculo ficará registrado na tabela cap_imposto_complementar													

Descrição

O arquivo do Reinf exige que sejam destacados os valores referentes a materiais ou a equipamentos, custo de alimentação ou transporte que sejam deduzidos da base de cálculo da retenção do INSS, porém esta informação não estava disponível no sistema.

Versão 10.02:

CAP5440 - Função de Manutenção de Impostos

A função foi alterada para que ao incluir uma nota em que o tipo de despesa é de serviço, após informar o tipo de retenção de INSS igual a "1" ou "5", seja apresentada uma mensagem questionando se tem valores de materiais e equipamentos, custo com alimentação ou transporte para ser informado. Caso seja informado positivamente, será aberta a tela para digitar as informações. Nenhum campo será obrigatório e será preenchido com 0,00 caso nada for informado.

Os campos informados terão seus valores considerados como dedução do valor da base do INSS.

Versão 12:

FIN80043 - Função de Manutenção de Impostos

Nesta versão, a informação de deduções da base do INSS poderá ser informada no botão de detalhes, ao lado da linha de retenção de INSS. Se for informado valor de materiais e equipamentos, custo com alimentação ou transporte, este valor será automaticamente deduzido da base de cálculo do INSS e o valor do INSS também será recalculado conforme a nova base.

Nota:

Para esta versão não há necessidade de mensagem pois existe lugar disponível na tela para digitação - a mensagem só foi efetuada na versão anterior pois não há espaço disponível em tela.

Para esta versão também não há necessidade de que o tipo de despesa esteja selecionado para ser de serviço para que as deduções possam ser informadas, apesar de que se tem INSS, a despesa é de serviço - é necessário avaliar se o tipo de despesa está cadastrado adequadamente.

FIN30001 - As opções de Retenções de INSS e Retenções INSS (Autônomos) foram alteradas para que seja possível visualizar e modificar os valores que foram deduzidos da base de cálculo do imposto.

Procedimento para Utilização

Versão 10.02:

CAP0070 - O tipo de despesa precisa ser de serviço (aba e-Social/Reinf) para que seja possível digitar os valores de dedução da base do INSS;

CAP0220 - Ao digitar AD/AP, na tela de impostos, ao escolher o tipo de retenção de INSS igual a "1 - INSS PJ" ou "5 - INSS Autônomo" será exibido o questionamento ao usuário: "Existem valores de materiais ou equipamentos, custos com alimentação ou transporte que devem ser deduzidos da base de cálculo do INSS?".

Caso seja informado "não", então a rotina segue normalmente. Caso seja informado "sim", será aberta nova tela para digitação da informação das deduções. Nenhum dos campos será obrigatório, mesmo que a tela seja aberta.

A informação poderá ser visualizada/manutenida por meio da central de tributos - FIN30001 - Retenções INSS/ Retenções INSS (Autônomos).

Versão 12:

Nesta versão não há obrigatoriedade de parametrizar o tipo de despesa para que seja possível digitar as deduções, mas é necessário rever o cadastro dos tipos de despesa de serviço para que estejam devidamente parametrizados para que não haja problemas na seleção dos dados posteriormente na geração dos dados para a Reinf.

FIN30058 - Digitar a AD normalmente e na tela de impostos, ao selecionar que existe a retenção do INSS, no canto direito da linha desta retenção há o botão de detalhe (zoom), e nesta tela será possível digitar as deduções. Ao confirmar esta tela, se houverem valores informados, estes valores serão automaticamente deduzidos da base de cálculo do imposto e o valor do imposto será calculado considerando também as deduções.

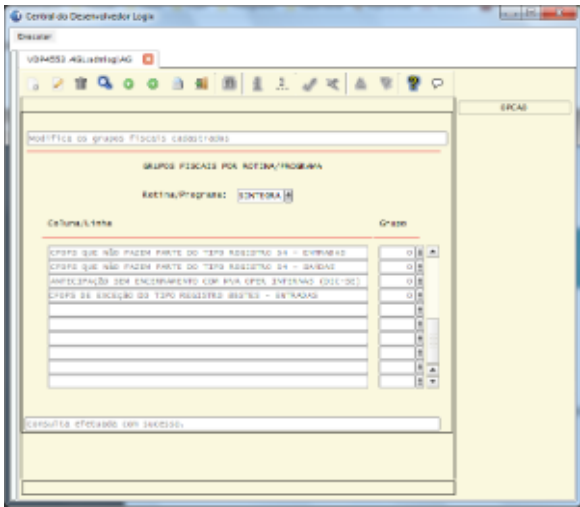
A informação poderá ser visualizada/manutenida por meio da central de tributos - FIN30001 - Retenções INSS/ Retenções INSS (Autônomos).

 Macro desconhecida: 'rate'

2.2 Fiscal - Legislação - 12.1.16

2.2.1 Obrigações Fiscais - Legislação - 12.1.16

OBF0317 - Está gerando o registro 88STES para todas as notas.

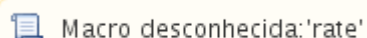
Linha de Produto:	Logix
Segmento:	Manufatura
Módulo:	OBF - Obrigações Fiscais
Função:	OBF0317 - Arquivo Sintegra MG VDP4553 - Grupos Fiscais por Rotina/Programa
Situação:	<p>Está sendo gerado o registro 88STES para todas as notas que possuem ST e estoque.</p> <p>Conforme o parecer da consultoria tributária, nem todas as notas que possuem ST e estoque devem entrar no registro 88STES, somente devem ser consideradas as notas que o cliente tem direito a crédito.</p> <p>Parecer: http://tdn.totvs.com/x/3qQJE</p>
Solução:	<p>Foi criado o parâmetro "CFOPs de Exceção do Tipo Registro 88STES - Entradas" no programa VDP4553, para que o usuário informe nesse programa todos os CFOPs que não deverão ser considerados na geração do registro "88STES" no arquivo do Sintegra, no qual o programa OBF0317 irá verificar se as notas fiscais de entrada possuem este CFOPs e se houve tributação de ICMS-ST Retido.</p> 
Ticket:	128304

Requisito:	MMAN-3562
-------------------	-----------

 Macro desconhecida: 'rate'

OBF11000 - Geração SEF II

Linha de Produto:	Logix
Segmento:	Manufatura
Módulo:	OBF - Obrigações Fiscais
Função:	OBF11000 - Geração SEF II
Situação /Requisito:	Os registros E080/E085 não são gerados no processamento do SEF II.
Solução /Implementação:	O programa OBF11000 foi alterado para gerar os registros referente ao Mapa Resumo do ECF (código 2D, 2E e código 02) no SEF II. O programa irá gerar os registros E080 e E085, que escriturará as informações dos Mapas Resumos ECF emitidos pelo livro de saídas (OBF0020).
Tickets relacionados:	TVHXVA; 168664
Requisito (informe o requisito relacionado):	MANFIS01-2150

 Macro desconhecida: 'rate'

SPED Fiscal - Portaria CAT 158/2015

Características do Requisito

Linha de Produto:	Logix																			
Segmento:	Manufatura																			
Módulo:	OBF - Obrigações Fiscais																			
Rotina:	<table border="1"> <thead> <tr> <th>Rotina</th> <th>Nome Técnico</th> </tr> </thead> <tbody> <tr> <td>VDP10005</td> <td>Grupo Fiscal</td> </tr> <tr> <td>OBF11500</td> <td>Seleção Notas Fiscais com direito Ressarcimento ICMS ST</td> </tr> <tr> <td>OBF11510</td> <td>Consulta das Notas Fiscais com direito Ressarcimento ICMS ST</td> </tr> <tr> <td>OBF17016</td> <td>Registros Complementares</td> </tr> <tr> <td>OBF0100</td> <td>Layout Geração EFD</td> </tr> <tr> <td>OBF0110</td> <td>Geração EFD - SPED Fiscal</td> </tr> </tbody> </table> <table border="1"> <thead> <tr> <th>Rotina(s) envolvida(s)</th> <th>Nome Técnico</th> </tr> </thead> <tbody> <tr> <td>LOG00087</td> <td>Manutenção de parâmetros</td> </tr> </tbody> </table>		Rotina	Nome Técnico	VDP10005	Grupo Fiscal	OBF11500	Seleção Notas Fiscais com direito Ressarcimento ICMS ST	OBF11510	Consulta das Notas Fiscais com direito Ressarcimento ICMS ST	OBF17016	Registros Complementares	OBF0100	Layout Geração EFD	OBF0110	Geração EFD - SPED Fiscal	Rotina(s) envolvida(s)	Nome Técnico	LOG00087	Manutenção de parâmetros
Rotina	Nome Técnico																			
VDP10005	Grupo Fiscal																			
OBF11500	Seleção Notas Fiscais com direito Ressarcimento ICMS ST																			
OBF11510	Consulta das Notas Fiscais com direito Ressarcimento ICMS ST																			
OBF17016	Registros Complementares																			
OBF0100	Layout Geração EFD																			
OBF0110	Geração EFD - SPED Fiscal																			
Rotina(s) envolvida(s)	Nome Técnico																			
LOG00087	Manutenção de parâmetros																			
Tickets relacionados	TVJAU0; INOVBANCO-6194 ; INOVBANCO-6597 ; INOVBANCO-6635																			
Requisito/Story/Issue:	DMANFISLGX-32																			
País(es):	Brasil																			
Banco(s) de Dados:	Informix, Oracle, SQL Server																			

Sistema(s) Operacional(is):	Windows, Linux
--	----------------

Objetivo

A Portaria CAT 158/2015 SP, com textos atribuídos pela CAT 113/2016 SP, estabelece procedimentos a serem observados para realizar o ressarcimento do imposto retido por sujeição passiva por substituição, bem como o aproveitamento do crédito.

O objetivo é permitir que o ressarcimento do imposto retido seja feito imediatamente no mês da saída da mercadoria dentro da própria Escrituração Fiscal Digital (EFD ICMS/IPI - SPED Fiscal) enviada mensalmente de maneira obrigatória.

Dentre as regras estabelecidas pela portaria, qualquer saída destinada a outro Estado, seja para consumidor final contribuinte ou não, deverá haver o destaque do ICMS no documento fiscal cabendo ao contribuinte substituído proceder ao ressarcimento do ICMS-ST.

Cada item indicado na nota fiscal de saída que enseje direito ao ressarcimento de ICMS-ST deverá ser escriturado em um registro C170 (Itens do Documento), além disso, o contribuinte substituído deverá calcular os valores unitários do imposto retido por substituição e da parcela correspondente à operação própria do substituto, utilizando como critério de valoração os valores indicados nas notas fiscais referentes às entradas mais recentes da mercadoria, suficientes para comportar a quantidade que saiu do mesmo item, devendo, tais documentos, serem escriturados nos respectivos registros C176 (Ressarcimento de ICMS com Operações com ST).

Definição

VDP10005 - Grupo Fiscal

No programa Grupos Fiscais, foi adicionado a opção para cadastrar os grupos fiscais por item, para que seja possível criar grupo com vários itens e informado durante a seleção das operações com direito a ressarcimento.

LOG00087 - Manutenção Parâmetros

Foram criados dois parâmetros no LOG00087 um para relacionar o grupo fiscal composto pelas exceções de códigos fiscais de entrada (CFOPS) e outro para relacionar o grupo fiscal composto pelas exceções Grupo de despesa para que seja possível identificar as CFOPS e Grupos de despesas dos documentos fiscais de entrada que deverão ser desconsiderados no relacionamento com a nota fiscal de venda.

- Grupo Fiscal de Exceções por CFOP de Entrada para Ressarcimento ICMS ST
- Grupo Fiscal de Exceções por Grupo Despesa para Ressarcimento ICMS ST

Criado um parâmetro no LOG00087 para cadastrar o código de ajuste de Ressarcimento ICMS ST(C197).

- Código Ajuste referente ao ajuste de Ressarcimento ICMS ST (C197).

OBF11500 - Seleção das Notas Fiscais com direito Ressarcimento do ICMS ST

Desenvolvido este programa, para que seja possível pesquisar e selecionar as notas fiscais de venda que possuem direito a ressarcimento ao ICMS ST.

A pesquisa será realizada pelos parâmetros Período Inicial e Final (Data de emissão da NF Venda), Nota Fiscal Venda inicial e Final, Série, Subsérie e Tipo, Grupo Fiscal de Item (Grupo cadastrado no VDP10005), lista de Naturezas de operação, Itens e Classificação Fiscal, onde será possível selecionar vários códigos.

Após a pesquisa, terá a opção para selecionar a notas de vendas que terão ressarcimento e preencher os Código do responsável pela retenção, Código do motivo do ressarcimento, Código do modelo do documento e Número do documento de arrecadação.

Após selecionar e preencher os campo, no botão Processar deve buscar as informações das notas fiscais de venda selecionadas, relacionar com a última nota de entrada do item, desconsiderando as exceções de CFOPs e Grupo de Despesas cadastradas e verificando se o saldo da NF entrada é suficiente para quantidade de NF de venda, caso não seja deve buscar a próxima NF mais recente e efetuar o relacionamento.

Na opção de menu "Consultar Nota" , abrirá a tela de consulta dos dados gravados e geração do relatório para conferência.

OBF11510 - Consulta N otas Fiscais com direito Ressarcimento ICMS ST

Desenvolvido este programa para que seja possível realizar a consulta das notas fiscais selecionadas e processadas no OBF11500.

Será apresentado as informações da NF de venda, as NFs de Entradas relacionadas, quantidades utilizadas e os campos Código do responsável pela retenção, Código do motivo do ressarcimento, Código do modelo do documento e Número do documento de arrecadação.

No menu terá a opção de relatório, onde será gerado todas as informações que devem ser apresentadas no C176 do SPED Fiscal, para que seja possível conferir os valores.

OBF12030 - Apuração ICMS/IPI

Alterado para gerar automaticamente o ajuste do documento fiscal referente ao Ressarcimento do ICMS ST, sempre que o parâmetro do código de ajuste do Ressarcimento estiver preenchido no LOG00087.

OBF0100 - Layout Geração do EFD

Alterado para gerar o layout do registro 1200 e 1210.

OBF17016 - Registro Complementar

Alterado para que seja possível incluir manualmente ou modificar o registro 1200 e 1210.

OBF0110 - Geração do EFD

Alterado para gerar os registros 1200, 1210 e C176 conforme layout do guia prático.

Procedimento para Implantação

O sistema é atualizado logo após a aplicação do pacote de atualizações (*Patch*) deste chamado.

1. Aplique o pacote ou realize a baixa e aplicação do update 12.1.16.
2. Execute o conversor de parâmetro OBF00478.cnv. por intermédio do programa LOG00087 (Manutenção de Parâmetro) para criação do parâmetro "Grupo Fiscal de Exceções por CFOP de Entrada para Ressarcimento ICMS ST" , "Grupo Fiscal de Exceções por Grupo Despesa para Ressarcimento ICMS ST" e " Código Ajuste referente ao ajuste de Ressarcimento ICMS ST (C197)" .
3. Execute o conversor de parâmetro OBF00477.cnv. por intermédio do programa LOG6000 (Gerenciador Conversores Tabelas) para criação da tabela OBF_RESSARC_ICMS_ST.
4. Execute o conversor de parâmetro vdp02528.cnv por intermédio do programa LOG6000 (Gerenciador Conversores Tabelas) para alteração da tabela VDP_GRP_COMPONENTE.
5. Importar por intermédio do programa LOG00074 (Sincronizador de conteúdo metadados Logix) os os arquivos obf11500.xml, obf11510.xml, vdp10005.xml, vdp_grupo_fiscal.xml e obf_ressarc_icms_st.xml.

Procedimento para Utilização

1. Configurações para exceções das notas de entradas:
 - VDP10005: Criar grupo fiscal com as CFOPs de Entrada que não devem ser consideradas no relacionamento da Nota de Venda com a última nota de entrada.
 - VDP10005: Criar grupo fiscal com os Grupos de Despesas que não devem ser consideradas no relacionamento da Nota de Venda com a última nota de entrada.
 - LOG00087: "Grupo Fiscal de Exceções por CFOP de Entrada para Ressarcimento ICMS ST" - Caso exista, deve ser informado o código do Grupo Fiscal de CFOPs.
 - LOG00087: "Grupo Fiscal de Exceções por Grupo Despesa para Ressarcimento ICMS ST" - Caso exista, deve ser informado o código do Grupo Fiscal de Grupos de Despesas.
 - LOG00087: " Código Ajuste referente ao ajuste de Ressarcimento ICMS ST (C197)" - Informar o código de ajuste referente ao ajuste do documento fiscal de Ressarcimento ICMS ST (**SP10090719**)

2. OBF11500: Pelos filtros da tela, pesquisar as Notas de Vendas e selecionar pela flag (primeiro campo das linhas detalhes) as notas de venda de devem gerar ressarcimento do ICMS ST. Após a pesquisa e seleção, clicar na opção e Menu "Processar", onde serão relacionadas as últimas entradas do item da nota de venda.
3. Na opção de Menu "Consulta Notas" ou pelo programa OBF11510, será possível consultar as notas de vendas processadas e conferir as notas de entradas relacionadas. Na opção de menu "Relatório" é possível listar todas as notas de vendas e notas de entradas com os valores que serão apresentados no C176 do SPED FISCAL e realizar a conferência.
4. OBF0100: Atualizar os registros do Bloco 1, pela opção "carGa_automatica".
5. SUP7400: Os ajustes que devem ser criados manualmente:
 - Identificação do montante de Imposto a Ressarcir e a Creditar**
 - [SP10090721](#) - Reg C197 (Crédito ICMS Próprio)
 - [SP50000319](#) - Reg C197 (Devolução Ressarcimento)
 - [SP019319](#) - Reg E111 (Diferença do Ressarcimento - Devolução)
 - Do Lançamento de Ressarcimento do Imposto Retido**
 - [SP029719](#) - Reg E111 (Ressarcimento Imposto Retido)
6. OBF12030: Processar a apuração ICMS/IPI.
Será criado o ajuste do documento fiscal de Ressarcimento ICMS ST (**SP10090719**)
7. OBF17016: Neste programa será possível incluir manualmente os registros 1200 e 1210 com os créditos de ICMS ST.
[SP099719](#) - Reg 1200.
8. OBF0110: Processar o SPED Fiscal e verificar os registros 1200, 1210(se tiver créditos utilizados) e C176.



Macro desconhecida: 'rate'

2.3 Materiais - Legislação - 12.1.16

2.3.1 SUP3760/SUP0680 CFOP interno venda presencial realizada em outro estado

Linha de Produto:	Logix
Segmento:	Manufatura
Módulo:	Recebimento de Materiais
Função:	SUP3760/SUP0680 - Recebimento de materiais / Consistência nota fiscal; SUP3840 - Informações complementares da nota.
Situação /Requisito:	<p>Preparar rotina de recebimento de materiais para atender legislação Art. 2º e Art. 52º RICMS/SP; §4º Art. 26 RICMS/SC; Art 42 RICMS/MG - Consulta SEFAZ SC 60/2016.</p> <p>Como regra as vendas presenciais a consumidor final entregues dentro do Estado do remetente são consideradas operações internas independentemente do domicílio do consumidor final, mesmo que este eventualmente tenha inscrição no Cadastro de Contribuintes do ICMS de outra Unidade Federada.</p> <p>Assim, não importa para a caracterização da operação o local onde está domiciliado ou estabelecido o adquirente consumidor final, mas tão somente o local onde é realizada a entrega.</p> <p>Considerando que estamos falando de uma operação é interna o CFOP e alíquota tem que ser de venda dentro do Estado e como consequência de uma alíquota estadual não há a cobrança do Diferencial de Alíquota.</p>
Solução /Implementação:	<p>Foi alterada rotina de recebimento de materiais para atender legislação RICMS SP/MG/SC na venda presenciais a consumidor final entregues dentro do Estado do remetente.</p> <p>Para que não apresente a mensagem de erro 'Codigo de operacao nao confere com UF de origem', para o caso acima citado, deve informar na opção '7-inf_compl_nf', na segunda tela, os campo 'consumidor final' = 1 (Consumidor final) e 'Consumidor presente' = 1 (Operação presencial), identificando que se trata de venda presencial para consumidor final.</p> <p>Cadastrar no sup0650 grupo de despesa como se fosse de venda interna para a UF do fornecedor, desta forma atenderá cálculo do imposto.</p>

	Consistir novamente a nota fiscal, não será apresentada mensagem de erro 'Codigo de operacao nao confere com UF de origem'.
Requisito:	MMAN-2241.



Macro desconhecida: 'rate'

2.3.2 SUP0580 - Conhecimento de Transporte

Linha de Produto:	Logix
Segmento:	Manufatura
Módulo:	Fretes
Função:	SUP0580 - Conhecimento de Transporte
Situação /Requisito:	Atender à Lei 10833/03, art 3, inciso IX. Alterar rotina de inclusão de frete venda para que ao relacionar com nota de exportação gere valores de PIS/COFINS.
Solução /Implementação:	Lei 10833/03, art 3, inciso IX. Foi alterada a rotina de inclusão de frete venda para que ao relacionar com nota de exportação gere valores de PIS/COFINS.
Ticket:	389163
Requisito:	MMAN-7006



Macro desconhecida: 'rate'

2.3.3 VDP10068 - Fórmula ICMS-ST de entrada MVA ajustada

Linha de Produto:	Logix
Segmento:	Manufatura
Módulo:	Recebimento de Materiais
Função:	VDP0692 / VDP10064 – Tributos e Benefícios VDP0696 / VDP10068 – Configuração Fiscal
Situação:	Preparar a Configuração Fiscal para tratar o ICMS-ST calculado a partir da MVA ajustada a ser utilizada nas notas fiscais de entrada.
Solução:	Foi alterada a rotina de Configuração Fiscal para tratar ICMS-ST nas notas fiscais de entrada usando a fórmula de MVA ajustada. RICMS/MG - ICMS-ST http://www.fazenda.mg.gov.br/noticias/SubstituicaoTributariaAjustedeMVA.htm http://www.fazenda.mg.gov.br/empresas/legislacao_tributaria/orientacao/orientacao_001_2008.htm Neste caso, faz-se necessária a atualização de tributos e benefícios, processando a opção “Atualizar fiscal” do programa VDP0692 ou VDP10064. Após este procedimento, no cadastro da configuração fiscal, ficará disponível as fórmulas 710 e 711 para ICMS-ST Entrada - MVA Ajustada.
Chamados relacionados:	TSTECA



Macro desconhecida: 'rate'

2.3.4 OBF0110 - Correção de terceiros - Bloco K

Linha de Produto:	Logix
--------------------------	-------

Segmento:	Manufatura
Módulo:	Gestão de Materiais
Função:	OBF0110 - Escrituração Fiscal Digital
Situação /Requisito:	<p>1- Considerar materiais aplicados pelo fornecedor no registro K255</p> <p>2- O programa não apresenta os itens em terceiros em banco Informix;</p> <p>3- O programa gera registro k200 para material em terceiros, mesmo que o item não tenha controle de estoque;</p>
Solução /Implementação:	<p>Foram realizadas alterações no programa para incluir os materiais aplicados do fornecedor, conforme rateio na nota.</p> <p>O programa foi alterado também para processar corretamente em banco Informix, e não considerar itens sem controle de estoque.</p>
Chamados relacionados:	TVSFIA



Macro desconhecida: 'rate'

2.3.5 ICMS-ST Entrada abate duplicata

Linha de Produto:	Logix
Segmento:	Manufatura
Módulo:	Recebimento de materiais
Função:	SUP3760 - Recebimento de materiais SUP0680 - Consistência nota fiscal SUP0990 - Relaciona Duplicatas SUP1430/SUPR6 - Contabilização recebimento materiais
Situação /Requisito:	Preparar Configuração Fiscal para tratar ICMS-ST calculado a partir de MVA ajustada a ser utilizada nas notas fiscais de entrada, este ICMS_ST já foi pago pelo fornecedor portanto não deverá ser considerado na duplicata.
Solução /Implementação:	Foi alterada rotina de Configuração Fiscal para tratar ICMS-ST nas notas fiscais de entrada usando fórmula de MVA ajustada. RICMS/MG - ICMS-ST O ICMS_ST é considerado no total da nota fiscal, porém como já foi pago pelo fornecedor não pode ser gerada duplicata considerando este ICMS_ST. Para que seja efetuada contabilização do ICMS_ST (crédito) em conta separada faz-se necessário parametrizar conta no log00087.
Conversores e Parâmetros:	Conversores de parâmetro: - Conversor: sup01838.cnv Processo de instalação: Esse conversor deve ser executado pelo LOG00086 (Administração parâmetros) opção 'Processamento conversores' Caminho no sistema: Processo Entradas / Recebimento de Materiais / Informações para contabilização das entradas; Parâmetro: cta_credito_icms_st_retido - Conta contábil crédito ICMS_ST retido Help do parâmetro: Conta contábil crédito ICMS_ST Retido. Caso não seja informado conta para ICMS_ST continua sendo considerada na conta de fornecedor. Pré-requisito: baixar chamado TSTECA.

Chamados relacionados:	TSTECA
Requisito (ISSUE):	TVSMZI



Macro desconhecida: 'rate'

2.4 Vendas e Faturamento - Legislação - 12.1.16

2.4.1 Nota Fiscal Eletrônica - Legislação - 12.1.16


OBF21000 - Impressão de NF de Comunicação

Linha de Produto:	Logix
Segmento:	Manufatura
Módulo:	Vendas
Função:	OBF21000 - Impressão de NF de Comunicação
Situação /Requisito:	O programa não gera os arquivos conforme o último layout disponibilizado e também não reinicia a numeração das notas fiscais a cada apuração.
Solução /Implementação:	Foi alterado o sistema para gerar os arquivos conforme o último layout disponibilizado referente nota fiscal modelo 21 (NF de serviço de comunicação). Foi alterado também para prever o reinício da numeração das notas fiscais a cada período de apuração, somente se o parâmetro "Reiniciar a numeração das notas fiscais modelo 21?" estiver marcado como "S".
Conversores e Parâmetros:	Conversor: obf00469.cnv Parâmetro: "reinicia_nf_convenio_115" Caminho no sistema: Processo Saídas > Faturamento > Nota Fiscal Eletrônica Processo de Instalação: Deverá ser executado o conversor pelo LOG00086 - Manutenção de parâmetros, que irá criar o parâmetro: "Reiniciar a numeração das notas fiscais modelo 21?"

 Macro desconhecida: 'rate'

Painel NF-e

Linha de Produto:	Logix
Segmento:	Manufatura
Módulo:	Vendas
Função:	VDP10064 – Tributos e Benefícios OBF40000 – Painel NF-e
Situação /Requisito:	Realizar a adequação do sistema para atender à lei estadual do Rio de Janeiro 4056/02 – artigo 2º “, “[...nas operações internas a alíquota de ICMS deve ser acrescida do adicional relativo ao FECOMP/FECOMP (2%).]” Na emissão da NF-e deverá ser adicionado ao ICMS ou ICMS com Substituição Tributária o percentual relativo ao Fundo de Combate a Pobreza (FCP/FECOMP). Para isso, será necessário criar fórmulas de cálculo para permitir calcular o FECOMP_ST separado do FECOMP.
Solução /Implementação:	Alterações nas fórmulas de cálculo dos tributos FECOMP e FECOMP_ST: FECOMP <ul style="list-style-type: none"> Fórmula 1 alterada para considerar como base de cálculo a mesma base utilizada para calcular o ICMS. A descrição dessa fórmula foi alterada para "Adicional FECOMP referente ao ICMS". FECOMP_ST <ul style="list-style-type: none"> Foi criada a fórmula de cálculo 2 que irá considerar como base de cálculo a mesma base utilizada para calcular o ICMS_ST. A descrição desta fórmula é "Adicional FECOMP_ST referente ao ICMS_ST". O FECOMP_ST deverá ter a configuração fiscal cadastrada para "Acrescentar" no valor da "Nota fiscal e duplicata". <p>Neste caso, será necessário processar a opção "Atualizar" do cadastro de tributos e benefícios (VDP10064) para atualizar as fórmulas de cálculo no sistema.</p>


	<p>Para o correto envio da NF-e, foi criado o parâmetro "Grupo fiscal para considerar adicional do FECOMP ao valor do ICMS e ST" (considerar_val_fecomp_icms) em PROCESSO SAÍDAS /FATURAMENTO/NOTA FISCAL ELETRÔNICA no programa LOG00087 - Manutenção de Parâmetros.</p> <p>O parâmetro indicará o grupo cadastrado no VDP10005 (Grupo Fiscal) com a(s) natureza(s) de operação que deverá(ão) considerar na alíquota de ICMS o percentual relativo ao FCP/FECOMP para realizar o cálculo do valor do ICMS na nota fiscal. Este parâmetro tem por objetivo atender a lei estadual do Rio de Janeiro de número 4056/02 artigo 2º.</p> <div style="border: 1px solid orange; padding: 10px; margin-top: 10px;"> <p> Nota:</p> <p>Deverá ser processada uma única vez a atualização de base 'Relac grp fiscal "considerar_val_fecomp_icms" X itens da NF' do VDP10900 para gravar o relacionamento do grupo fiscal com os itens da nota cuja natureza de operação pertence ao grupo informado no parâmetro para que o cálculo diferenciado possa ser considerado também no envio do SPED, no módulo de Obrigações Fiscais.</p> <p>O relacionamento dos itens com os grupos fiscais utilizados poderá ser consultado no VDP40005 (Consulta notas fiscais) em Itens > Informações complementares > Grupos fiscais.</p> </div>
<p>Conversores e Parâmetros:</p>	<p>Parâmetro: "Grupo fiscal para considerar adicional do FECOMP ao valor do ICMS e ST"</p> <p>Conversor: "considerar_val_fecomp_icms"</p> <p>Parâmetro: obf00470.cnv</p> <p>Caminho no sistema: Processo Saídas/Faturamento/Nota Fiscal Eletrônica</p> <p>Processo de Instalação:</p> <p>Para instalação deste chamado deverá ser executado o conversor OBF00470.cnv pelo LOG00086 (Gerenciador Conversores Configuração Parâmetros), que irá criar o parâmetro "Grupo fiscal para considerar adicional do FECOMP ao valor do ICMS e ST" em PROCESSO SAÍDAS /FATURAMENTO/NOTA FISCAL ELETRÔNICA no programa LOG00087 - Manutenção de Parâmetros.</p> <p>Depois deve ser liberado o nível de acesso aos usuários, por meio do programa (Níveis de Acesso para os Parâmetros do Sistema) de acordo com a área de aplicação.</p>

<p>Conversor: VDP02525.cnv</p> <p>Objetivo: Criação das tabelas "FAT_GRUPO_FISCAL" e "FAT_GRUPO_FISCAL_HIST".</p> <p>Processo de Instalação: O conversor é processado no LOG6000 (Gerenciador Conversores Tabelas), informar o diretório do conversor e efetuar seu processamento.</p>
--

 Macro desconhecida: 'rate'

OBF1464 - Envio/recebimento de Nota Fiscal Eletrônica de Serviço

Linha de Produto:	Logix
Segmento:	Manufatura
Módulo:	Vendas
Função:	OBF1464 - Envio/recebimento de Nota Fiscal Eletrônica de Serviço
Situação /Requisito:	O programa não gera o arquivo de envio de RPS, conforme o último layout disponibilizado para o município de São Paulo.
Solução /Implementação:	O sistema foi alterado para atender à mudança de layout do arquivo de envio de RPS em lote para o município de São Paulo.

 Macro desconhecida: 'rate'

NT2016.001 Unidades de Medidas Tributáveis no Comercio Exterior

Linha de Produto:	Logix
Segmento:	Manufatura
Módulo:	Vendas
Função:	OBF40040 - Fator de Conversão por Unidade de Medida (Novo) VDP0745 - Faturamento Automático VDP0747 - Faturamento Manual OBF40000 - Painel da Nota Fiscal Eletrônica / VDP9202 - Envio da NF-e VDP40005 - Consulta de Documentos Fiscais VDP40003 - Envio de Documentos Fiscais para Histórico
Situação /Requisito:	<p>NT2016.001 - Unidades de Medidas Tributáveis no Comércio Exterior</p> <p>Adequar a rotina de envio da NF-e ao Projeto do Portal Único do Comércio Exterior, padronizando a Tabela de Unidades de Medidas Tributáveis no Comércio Exterior, conforme o código NCM (Nomenclatura Comum do Mercosul) da mercadoria a que se refere, com base nas unidades recomendadas pela Organização Mundial de Aduanas (OMA).</p> <p>A Nota Técnica 2016/001 estabeleceu uma Tabela de Unidades de Medidas Tributáveis no Comércio Exterior a qual relaciona, para cada código NCM, a unidade de medida que deverá ser obrigatoriamente utilizada na emissão de documentos fiscais, para quantificar os produtos a que se refiram, nos campos relativos à Unidade Tributável (uTrib) e Quantidade Tributável (qTrib) da Nota Fiscal Eletrônica – NF-e. O disposto na NT 2016/001 aplica-se apenas aos contribuintes que operem no Comércio Exterior, relativamente às notas fiscais relacionadas a Operações de Exportação (tpNF=1-Saída e idDest=3) ou nas Operações vinculadas à Exportação (CFOP=1501, 2501, 5501, 5502, 5504, 5505, 6501, 6502, 6504 ou 6505).</p>
Solução /Implementação:	<u>Cadastro do fator de conversão por unidade de medida</u>

Foi criado o cadastro do fator de conversão por unidade de medida, OBF40040. Neste cadastro deverá ser informada a unidade de medida utilizada para os itens no faturamento do Logix e a unidade de medida conforme Tabela das Unidades de Medida Tributáveis no Comércio Exterior e o respectivo fator de conversão . Caso necessário, poderá ser informado o item para criar exceções.

O OBF40040 deverá ser cadastrado no menu Logix.

Faturamento

O cadastro de fator de conversão OBF40040 será verificado no faturamento se o identificador de local de destino da operação (tag idDest) for 3 - Operação com exterior (CFOPs iniciados por "7") ou o CFOP estiver cadastrado no "Grupo fiscal de saída vinculado à exportação" (parâmetro " grp_fiscal_saida_um_exportacao " do LOG00086).

Será verificado primeiramente se existe registro para o item e unidade de medida, e caso não encontre, será verificado se existe registro somente por unidade de medida. A quantidade do item da nota fiscal será multiplicada pelo fator de conversão e será armazenada no campo novo da tabela de itens da nota fiscal, "Quantidade item unidade medida tributável". O preço unitário do item também será calculado e armazenado no campo "Preço unitário unidade medida tributável". A unidade de medida tributável e o fator de conversão serão armazenados nos campos "Unidade de medida tributável" e "Fator de conversão unidade medida tributável". Estas informações poderão ser consultadas no VDP40005 (Documentos Fiscais) na tela de Itens. Caso o cliente não seja relacionado à exportação ou não exista cadastro do fator de conversão no OBF40040, estes campos ficarão em branco.

Nota fiscal eletrônica

No envio da nota fiscal eletrônica, as informações armazenadas no faturamento serão utilizadas para gerar as tags **uTrib** , **qTrib** e **vUnTrib** do XML. Será verificado também se para a unidade de medida tributável existe código de barras cadastrado no MAN10021 (Cadastro de itens) > Comercial > Código de barras, para gerar a informação da tag **cEANtrib**


Caso não existam informações nos campos referentes à unidade de medida tributável para o item da nota fiscal, será utilizada a mesma informação enviada nas tags **uCom**, **qCom**, **vUnCom** e **cEAN**.

	<p>Ainda no envio da NF-e, será verificado o cadastro De-Para de códigos de unidade de medida, OBF40031, para converter o código da unidade de medida cadastrada com 3 caracteres no Logix para a unidade de medida com até 6 caracteres, conforme a tabela de Unidades de Medidas Tributáveis no Comércio Exterior. Para mais informações sobre o OBF40031, consulte o documento técnico através deste link.</p> <p>Conforme orienta o Manual do Contribuinte da NF-e, nas situações em que o valor unitário comercial for diferente do valor unitário tributável, ambas as informações deverão estar expressas e identificadas no DANFE, podendo ser utilizada uma das linhas adicionais previstas, ou o campo de informações adicionais. Desta forma, será gerada uma informação adicional para o item informando a unidade de medida tributável e respectivo valor unitário, conforme exemplo:</p> <p style="text-align: center;"><i>Unidade de medida tributável: XXXXXX Valor unitário tributável: R\$ 999.999,999999</i></p>
<p>Conversores e Parâmetros:</p>	<p>Conversor: OBF00479.cnv Objetivo: Criação da tabela "OBF_UNID_MED_CONV".</p> <p>Conversor: VDP02536.cnv Objetivo: Alteração da tabela "FAT_NF_ITEM" para inclusão das colunas "FATOR_CONV_TRIB", "UNI_MED_TRIB", "QTD_ITEM_TRIB" e "PRECO_UNIT_TRIB".</p> <p>Processo de Instalação: O conversor é processado no LOG6000 (Gerenciador Conversores Tabelas), informar o diretório do conversor e efetuar seu processamento.</p>



Macro desconhecida: 'rate'

OBF40031 – Cadastro DE/PARA de unidade de medida

Linha de Produto:	Logix
Segmento:	Manufatura
Módulo:	Vendas
Função:	OBF40031 – Cadastro DE/PARA de unidade de medida OBF40000 – Painei NF-e
Situação /Requisito:	Ajustar o ERP para atender a Nota Técnica 2016.001 referente a tabela de Unidades de Medidas Tributáveis no Comércio Exterior.
Solução /Implementação:	<p>Foi cadastrado o DE/PARA de unidade de medida no OBF40031. O objetivo deste cadastro é relacionar o código da unidade de medida cadastrada com 3 caracteres no Logix com a unidade de medida com até 6 caracteres, conforme a tabela de Unidades de Medidas Tributáveis no Comércio Exterior.</p> <p>Foi criado também 2 grupos fiscais no VDP10005, informando os CFOPs de saída e de entrada vinculados à exportação. Estes grupos fiscais deverão ser informados nos parâmetros novos do LOG00086, localizados em Processo Saídas > Faturamento > Nota fiscal eletrônica:</p> <ul style="list-style-type: none"> • Grupo fiscal de saída vinculado à exportação • Grupo fiscal de entrada vinculado à exportação <p>Ao realizar o faturamento ou devolução utilizando a unidade de medida origem, e efetuar o envio da nota através do OBF40000, a TAG <uTrib> será preenchida com a unidade de medida destino caso o CFOP do item da nota fiscal pertença ao grupo fiscal parametrizado, e exista cadastro DE/PARA para a unidade de medida do item.</p> <div style="border: 1px solid #fde725; padding: 10px; margin-top: 10px;"> <p> Nota:</p> <p>O programa OBF40031 deverá ser cadastrado no menu Logix.</p> </div>
Conversor:	OBF00473.cnv

Conversores e Parâmetros:	<p>Parâmetros: grp_fiscal_entr_um_exportacao e grp_fiscal_saida_um_exportacao</p> <p>Caminho no Sistema: Processo Saídas / Faturamento / Nota Fiscal Eletrônica.</p> <p>Processo de Instalação: O parâmetro é processado no LOG00086 (Gerenciador Conversores Configuração Parâmetros), informar o diretório do conversor e efetuar seu processamento.</p> <p>Conversor: OBF00474.cnv</p> <p>Objetivo: Criação da tabela OBF_UNID_MED_DEPARA_NFE</p> <p>Processo de Instalação: O conversor é processado no LOG6000 (Gerenciador Conversores Tabelas), informar o diretório do conversor e efetuar seu processamento.</p>
Requisito:	MMAN-3883



Macro desconhecida: 'rate'

2.5 Controladoria - Legislação - 12.1.16

2.5.1 Logix - Leiaute 5 - Ano Calendário 2016

Características do Requisito

Linha de Produto:	Logix
Segmento:	Manufatura
Módulo:	Contabilidade
Rotina:	CON4150 / CON10167 - Cadastro de Signatários ECD CON4160 / CON10168 - Relacionamento entre Signatários e Empresa CON4180 / CON10170 - Geração do Arquivo ECD
Conversores:	CON00227 - Alteração da tabela CTB_PART_SGNT_EMP, incluindo novo campo EH_RESPONSAVEL.
Tabelas Utilizadas:	CTB_PART_SGNT_EMP

Descrição

Foi alterado o sistema LOGIX para tratar o leiaute 5 na geração do arquivo da ECD, referente ao ano calendário de 2016.

Para tal, foram necessárias as seguintes alterações no sistema:

CON4150 / CON10167 - Cadastro de Signatários ECD

Alterada a rotina de cadastro do signatário para validar as novas opções de código do assinante e exibi-las no zoom.

A partir do leiaute 5, existem novos códigos de assinante. São eles:

- 910 - Contador Responsável pelo Termo de Verificação para Fins de Substituição da ECD.

- 920 - Auditor Independente Responsável pelo Termo de Verificação para Fins de Substituição da ECD.

Ambos os códigos somente deverão ser utilizados quando a escrituração gerada for substituta.

Para a escrituração original, os assinantes cadastrados com tais códigos serão descartados, evitando erros no validador.

CON4160 / CON10168 - Relacionamento entre Signatários e Empresa

Foi alterada a rotina de relacionamento do signatário com a empresa para permitir indicar o responsável da empresa junto à Receita.

Esta informação é uma novidade do leiaute 5, na qual deverá ser informado, obrigatoriamente e somente, um responsável legal da empresa junto às bases da Receita Federal.

CON4180 / CON10170 - Geração do arquivo da ECD

Foi alterada a rotina de geração do arquivo da ECD para se adequar ao leiaute 5, disponibilizado pela Receita referente ao ano calendário de 2016.

Foram alteradas as seguintes informações:

- A finalidade da escrituração é somente Original ou Substituta. Não existe mais opções de substitutas com ou sem NIRE.
- A informação de NIRE da Substituta não é mais gerada no registro '0000'.
- É enviado fixo o valor 'N' no último campo do registro '0000' que refere-se ao bloco K da ECD que não é enviado pelo Logix.
- Não é mais questionado se deseja enviar os arquivos .RTF em anexo. O registro J800 não é mais gerado pelo Logix. Esse registro deve ser anexado diretamente no validador, quando for a necessidade.
- A informação do signatário, se é responsável legal ou não, é enviado no registro J935.

Procedimento para Atualização

1. Baixar o patch do chamado e aplicar.
2. Rodar o conversor CON00227 para a inclusão do campo novo (eh_responsavel) na tabela CTB_PART_SGNT_EMP.
3. Acessar a rotina de cadastro de signatários (CON4150 / CON10167) e verificar a necessidade de cadastrar signatários com os novos códigos de assinantes (910 e 920). Vale ressaltar que estes códigos somente são necessários para escrituração substituta.
4. Acessar a rotina de relacionamento entre os signatários e a empresa para indicar o responsável legal da empresa junto às bases da Receita Federal. Vale ressaltar que é obrigatório ter um e somente um responsável legal da empresa no período.
5. Acessar a rotina de geração do arquivo da ECD (CON4180 / CON10170) e gerar o(s) diário(s) necessário(s) da empresa.

6. Validar o arquivo da escrituração, gerado no item acima, no validador da ECD.
7. Caso seja desejado anexar arquivos RTF (registro J800), ele deverá ser efetuado no validador da ECD. Com a escrituração já devidamente importada e verificada, deverá acessar ela e clicar em demonstrações contábeis. Se já tiver o período cadastrado, clicar em expandir. Caso contrário, cadastrar o período e expandir. Ao expandir, será aberta uma nova grid abaixo com várias abas. A primeira aba será Outras Informações. Nesta aba clicar no botão de inclusão (sinal de positivo +) e informar os dados do arquivo RTF e importar.

3 Manutenção - 12.1.16

3.1 Controladoria - Manutenção - 12.1.16

3.1.1 Transferência de Valores Orçados

Linha de Produto:	Logix
Segmento:	Manufatura
Módulo:	Gestão de Aprovação do Orçamento
Função:	GAO10027 - Transferência de Valores Orçados
Situação /Requisito:	A rotina permite que usuários sem permissão para determinada conta /empresa efetuem a exclusão de um registro de transferência.
Solução /Implementação:	Foi alterada a rotina de transferência de valor orçado para quando o usuário solicitar a exclusão do registro de transferência, verificar se este tem permissão para as empresas/contas do registro de origem e destino.
Ticket:	194699
Requisito/Issue:	MMAN2493



Macro desconhecida: 'rate'

3.1.2 CON10209 - Visualização dos Movimentos de Origem

Linha de Produto:	Logix
Segmento:	Manufatura
Módulo:	Contabilidade
Função:	CON10209 - Visualização dos Movimentos de Origem
Situação /Requisito:	Ao pesquisar um lançamento contábil, visualizar os movimentos de origem, retornar a a tela anterior, pagnar para o próximo registro e tentar visualizar os movimentos de origem, a rotina apresenta inconsistência em tela por repetidas vezes.
Solução /Implementação:	Foi alterada a rotina de visualização dos movimentos de origem para retirar comandos de atualização de array da rotina que geram inconsistências na consulta dos registros.
Tickets relacionados:	247336
Requisito (informe o requisito relacionado):	MMAN-4658



Macro desconhecida: 'rate'

3.1.3 CON10036 - Emissão do Plano de Contas

Linha de Produto:	Logix
Segmento:	Manufatura
Módulo:	Contabilidade
Função:	CON10036 - Emissão do Plano de Contas
Situação /Requisito:	A rotina de emissão do Plano de Contas informa que não há dados a serem emitidos (mesmo havendo dados) e apresenta inconsistência em tela ao solicitar o relatório com a opção "Emitir conta reduzida?" selecionada.
Solução /Implementação:	Foi alterada a rotina de Emissão do Plano de Contas para que ao desmarcar a opção 'Deslocar conforme níveis?', seja também desmarcada a opção 'Emitir pela classificação contábil?', permitindo assim que o relatório seja gerado corretamente.
Tickets relacionados:	262682
Requisito (informe o requisito relacionado):	MMAN-3902



Macro desconhecida: 'rate'

3.1.4 GAO10027 - Transferência de Valores Orçados

Linha de Produto:	Logix
Segmento:	Manufatura
Módulo:	Gestão de Aprovação do Orçamento
Função:	GAO10027 - Transferência de Valores Orçados
Situação/Requisito:	A rotina apresenta a descrição do campo "Área Estratégica de Negócio" do bloco "Redução" escrito de forma incorreta.
Solução /Implementação:	Foi alterada a descrição do campo "Área Estratégica de Negócio" do bloco "Redução".
Tickets relacionados:	272607
Requisito (informe o requisito relacionado):	MMAN-3903



Macro desconhecida: 'rate'

3.1.5 CON10017 - Digitação dos Lançamentos Contábeis

Linha de Produto:	Logix
Segmento:	Manufatura
Módulo:	Contabilidade
Função:	CON10017 - Digitação dos Lançamentos Contábeis
Situação /Requisito:	Em determinadas situações, a rotina apresenta estouro de array ao incluir uma nova linha na grid.
Solução /Implementação:	Foi alterada a rotina de digitação de lançamentos contábeis para evitar que ocorra a inconsistência de estouro de array no momento da inclusão de um lote digitado.
Tickets relacionados:	360823
Requisito (informe o requisito relacionado):	MMAN-5365



Macro desconhecida: 'rate'

3.1.6 zoom_cad_cc - Zoom de Centros de Custo

Linha de Produto:	Logix
Segmento:	Manufatura
Módulo:	Contabilidade
Função:	zoom_cad_cc.xml - Zoom de centros de custo
Situação/Requisito:	O zoom de centros de custo apresenta os centros de custos de forma incorreta, ignorando os dados da empresa plano.
Solução /Implementação:	Foi alterado o zoom de centros de custo para considerar a empresa plano na seleção dos centros de custo.
Tickets relacionados:	367964
Requisito (informe o requisito relacionado):	MMAN-5412



Macro desconhecida: 'rate'

3.1.7 GAO10028 - Suplementação/Redução de Verba

Linha de Produto:	Logix
Segmento:	Manufatura
Módulo:	Gestão de Aprovação do Orçamento
Função:	GAO10028 - Suplementação / Redução de Verba
Situação /Requisito:	A rotina permite efetuar suplementação ou redução de verba para uma conta que nem possui orçamento no período.
Solução /Implementação:	Foi alterada a rotina de suplementação e redução de verba para validar a existência do orçamento da conta corretamente, impedindo que seja efetuada a inclusão para uma conta sem orçamento no período.
Tickets relacionados:	402611
Requisito (informe o requisito relacionado):	MMAN-6140



Macro desconhecida: 'rate'

3.1.8 GAO10051 - Grupo de Desembolso x Centro de Custo

Linha de Produto:	Logix
Segmento:	Manufatura
Módulo:	Gestão de Aprovação do Orçamento
Função:	GAO10051 - Grupo de Desembolso x Centro de Custo
Situação /Requisito:	Ao utilizar a funcionalidade Efetivar, os botões Confirmar e Cancelar estão sobrepostos.
Solução /Implementação:	Foi alterada a rotina de relacionamento do grupo de desembolso com os centros de custo para apresentar os botões de confirmação e cancelamento corretamente na tela de efetivação do relacionamento.
Tickets relacionados:	409701
Requisito (informe o requisito relacionado):	MMAN-5983



Macro desconhecida: 'rate'

3.1.9 CON10004 - Departamentos

Linha de Produto:	Logix
Segmento:	Manufatura
Módulo:	Contabilidade
Função:	CON10004 - Departamentos
Situação/Requisito:	Ocorre cancelamento na rotina de cadastro de departamentos ao clicar no botão "Sair".
Solução /Implementação:	Foi alterada a rotina de cadastro de departamentos para que não ocorra mais cancelamento ao clicar no botão "Sair".
Tickets relacionados:	411974
Requisito (informe o requisito relacionado):	MMAN-6053



Macro desconhecida: 'rate'

3.1.10 CON0640 / CON10149 - Tipos de Despesa

Linha de Produto:	Logix
Segmento:	Manufatura
Módulo:	Contabilidade
Função:	CON0640 / CON10149 - Tipos de Despesa
Situação /Requisito:	Ao alterar a descrição do tipo de despesa não é alterada a descrição da conta contábil.
Solução /Implementação:	Foi alterada a rotina de manutenção dos tipos de despesa para quando alterar a descrição do mesmo, alterar a descrição das contas contábeis relacionadas a este tipo de despesa.
Tickets relacionados:	428044
Requisito (informe o requisito relacionado):	MMAN-6433



Macro desconhecida: 'rate'

3.1.11 GAO10049 - Relacionamento entre Agrupamentos e Contas Contábeis de Despesa

Linha de Produto:	Logix
Segmento:	Manufatura
Módulo:	Gestão de Aprovação do Orçamento
Função:	GAO10049 - Relacionamento entre Agrupamentos e Contas Contábeis de Despesa
Situação /Requisito:	A rotina apresenta uma mensagem de erro de metadados ao tentar abrir a rotina. Após clicar em OK, a rotina é aberta corretamente.
Solução /Implementação:	Foi alterada a rotina de relacionamento entre agrupamento e contas contábeis de despesa para retirar componentes desnecessários, evitando que sejam apresentadas mensagens de erro na abertura da tela.
Ticket:	432315
Requisito:	MMAN-6468



Macro desconhecida: 'rate'

3.1.12 CON10204 - Visualização do Balancete

Linha de Produto:	Logix
Segmento:	Manufatura
Módulo:	Contabilidade
Função:	CON10204 - Visualização do Balancete
Situação /Requisito:	A rotina apresenta inconsistência em tela ao selecionar empresa pelo zoom.
Solução /Implementação:	Foi alterada a rotina de visualização do balancete para efetuar o retorno do zoom corretamente, evitando que seja exibida inconsistência em tela e permitindo que o balancete seja visualizado para a empresa selecionada.
Ticket:	455717
Requisito:	MMAN-6604



Macro desconhecida: 'rate'

3.2 Financeiro - Manutenção - 12.1.16

3.2.1 Contas a Pagar - Manutenção - 12.1.16

FIN30058 - Manutenção de ADs

Linha de Produto:	Logix
Segmento:	Manufatura
Módulo:	Contas a Pagar
Função:	FIN30058 - Manutenção de ADs
Situação /Requisito:	<p>Na versão 10.02, quando o usuário entra com uma AD exemplo de R\$3.350,60, tem dependente valor 379,18, se ele altera a base de cálculo na AD, para por exemplo 2.522,02 o valor do imposto é calculado na AP usando esta base de cálculo 2.522,02 IR R\$17,91.</p> <p>Quando o usuário vai na AD desta AP e informa a data de proposta o Logix utiliza a base de calcula "Informada" na AD, porém na versão 12 está sendo utilizada a base de cálculo original da AD, ao invés da base alterada.</p>
Solução /Implementação:	Foi alterada a função de cálculo de impostos para gravar a base de cálculo informada pelo usuário na tela, para que no momento de calcular o valor do IRRF na AP o imposto seja calculado utilizando a mesma base.
Ticket:	95720
Requisito:	MMAN-130



Macro desconhecida: 'rate'

FIN30058 - Apropriação de Despesas


Linha de Produto:	Logix
Segmento:	Manufatura
Módulo:	Contas a Pagar
Função:	FIN30058 - Apropriação de Despesas
Situação /Requisito:	Quando não existe conta/histórico no tipo de despesas (a conta e o histórico foi informado no grupo), ao tentar cadastrar uma AD no FIN30058, é apresentada a mensagem "histórico não cadastrado!". O mesmo processo ocorre normalmente pelo CAP0220.
Solução /Implementação:	Foi corrigida a rotina de inclusão de Apropriação de Despesas (FIN30058) para gravar a conta e o histórico do grupo de despesa, quando o tipo de despesa contabilizar manualmente e não possuir conta e histórico cadastrados.
Ticket:	95745
Requisito/Issue:	MMAN-195



Macro desconhecida: 'rate'

FIN30106 - Arquivo DCTF

Linha de Produto:	Logix
Segmento:	Manufatura
Módulo:	Contas a Pagar
Função:	FIN30098 - Informações complementares para emissão da DCTF FIN30106 - Geração do arquivo da DCTF
Situação /Requisito:	No registro R01 da DCTF tem a posição 75 que se refere à informação "Situação da PJ no mês da declaração". Esta posição pode ser preenchida com as seguintes opções: "0" - Não preenchido "1" - PJ iniciou atividades no mês da declaração "2" - PJ excluída do Simples no mês da declaração "3" - Surgimento de nova PJ em razão de fusão ou cisão no mês da declaração "4" - PJ não se enquadra em nenhuma das situações anteriores no mês da declaração No entanto, é possível informar somente "0" ou "1" e cliente deseja informar "4".
Solução /Implementação:	Foi alterado o programa de cadastro de informações complementares da DCTF, para que seja possível informar a opção adequada no campo referente à situação da PJ no mês da declaração e alterar o programa de geração para ler a informação e preencher o arquivo com tal informação.
Tickets relacionados:	97967
Requisito (ISSUE):	MMAN-188

 Macro desconhecida: 'rate'

FIN30048 - Situação de Fornecedores

Linha de Produto:	Logix
Segmento:	Manufatura
Módulo:	Contas a Pagar
Função:	FIN30048 - Situação de fornecedores por data base
Situação/Requisito:	O programa demora muito para processar.
Solução/Implementação:	A rotina foi alterada com o objetivo de melhorar a performance de processamento.
Tickets relacionados:	98490
Requisito (informe o requisito relacionado):	MMAN-142



Macro desconhecida: 'rate'

FIN80033 - Cálculo de Impostos no Pagamento

Linha de Produto:	Logix
Segmento:	Manufatura
Módulo:	Contas a Pagar
Função:	FIN80033 - Cálculo de Impostos no Pagamento
Situação /Requisito:	Não é gravado o registro de retenção de IRRF para acumular bases ao liberar AP, que possui data de proposta e tem retenções posteriores.
Solução /Implementação:	Foi alterada a função de cálculo de impostos no pagamento para permanecer com a retenção de IRRF, mesmo que uma AP seja liberada após já possuir o calculo do IR e o fornecedor também já possua retenções com data posterior.
Tickets relacionados:	99880
Requisito (informe o requisito relacionado):	MMAN-3



Macro desconhecida: 'rate'

FIN30121 - Geração da Remessa de Pagamento Escritural

Linha de Produto:	Logix
Segmento:	Manufatura
Módulo:	Contas a Pagar
Função:	FIN30121 - Geração da Remessa de Pagamento Escritural
Situação /Requisito:	Na geração do arquivo de remessa, o programa considera todas as contas que são poupança como contas correntes individuais, gerando devolução de todos os pagamentos.
Solução /Implementação:	O programa foi alterado para que considere a informação do tipo da conta informada no cadastro do fornecedor/Informações bancárias, onde será informada se a conta será corrente ou poupança.
Tickets relacionados:	100102
Requisito (informe o requisito relacionado):	MMAN-161



Macro desconhecida: 'rate'

CAP0220 - Manutenção de ADs

Linha de Produto:	Logix
Segmento:	Manufatura
Módulo:	Contas a Pagar
Função:	CAP0220 - Manutenção de ADs
Situação /Requisito:	Ao incluir várias ADs na sequência, sem sair do programa, é apresentada a mensagem: FORMS statement error number -1102. Field (RAZ_SOCIAL) not found in form.
Solução /Implementação:	Foi alterado o programa Manutenção de ADs para que seja possível incluir várias ADs na sequência, sem que a inconsistência seja apresentada.
Tickets relacionados:	127832
Requisito (informe o requisito relacionado):	MMAN-2572

 Macro desconhecida: 'rate'

FIN30058 - Manutenção de ADs

Linha de Produto:	Logix
Segmento:	Manufatura
Módulo:	Contas a Pagar
Função:	FIN30058 - Manutenção de ADs
Situação /Requisito:	Apresenta a mensagem "Problema na inclusão de dados de registro AEN (4 níveis)" ao modificar uma AD e alterar a conta contábil de débito.
Solução /Implementação:	Alterado o programa de Manutenção de ADs para abrir a tela de AEN especial quando a contabilização do tipo de despesa for manual, para que a AEN especial seja refeita cada vez que a AD for alterada. Isso é necessário pois os dados dos lançamentos contábeis podem ser alterados, afetando a AEN especial.
Tickets relacionados:	132757
Requisi to (informe o requisito relacionado):	MMAN-1539



Macro desconhecida: 'rate'

CDV0057 - Workflow Viagens

Linha de Produto:	Logix
Segmento:	Manufatura
Módulo:	Controle de Despesas de Viagens
Função:	CDV0057 - Recepção de Documentos na Matriz
Situação /Requisito:	Corrigir o programa CDV0057 para enviar email corretamente. Atualmente, o programa não está utilizando as funções padrão de envio de email suportadas pelo Framework Logix.
Solução /Implementação:	Foi alterada a rotina de workflow de viagens (CDV0057) para enviar email corretamente.
Tickets relacionados:	203501
Requisito (informe o requisito relacionado):	MMAN-2600



Macro desconhecida: 'rate'

FIN30062 - Acerto de Despesa de Viagem

Linha de Produto:	Logix
Segmento:	Manufatura
Módulo:	Contas a Pagar
Função:	FIN30062 - Acerto de Despesa de Viagem
Situação /Requisito:	No programa de Acerto de Despesa de Viagem é possível informar o histórico mas não a sua descrição, e na versão anterior do Logix era possível alterar a descrição também.
Solução /Implementação:	Foi alterado o programa de Acerto de Despesa de Viagem para permitir editar a descrição do histórico.
Tickets relacionados:	223329
Requisi to (informe o requisito relacionado):	MMAN-3061



Macro desconhecida: 'rate'

FIN30129 - Empresas com Pendencias de Aprovação

Linha de Produto:	Logix
Segmento:	Manufatura
Módulo:	Contas a Pagar
Função:	FIN30129 - Empresas com Pendencias de Aprovação
Situação:	No programa Pendências de Aprovação (FIN30129), ao informar o usuário para aprovar as pendências e processar as informações ocorre erro na tela, impedindo a operação de aprovação.
Solução:	Foi corrigida a tela de Pendências de Aprovação (FIN30129) para aprovar corretamente os registros.
Ticket:	223768
ISSUE:	MMAN-3920



Macro desconhecida: 'rate'

FIN30014 - Correção Cambial

Linha de Produto:	Logix
Segmento:	Manufatura
Módulo:	Contas a Pagar
Função:	FIN30014 - Contabilização de Correção Cambial
Situação /Requisito:	Processo não possui controle de transação, ou seja, se o processo ocorre com problemas, é apresentada mensagem de cancelamento, porém os títulos processados antes da inconsistência não são retornados.
Solução /Implementação:	Foi efetuada a inclusão do controle de transação no processo de contabilização da correção cambial.
Tickets relacionados:	270804
Requisito (informe o requisito relacionado):	MMAN-3845

 Macro desconhecida: 'rate'

FIN80019 - Apropriação de Pagamentos

Linha de Produto:	Logix
Segmento:	Manufatura
Módulo:	Contas a Pagar
Função:	FIN80019 - Baixa Automática de APs
Situação/Requisito:	Apresenta inconsistência esporádica ao criar a temporária "W_TEMP_ADIANT" no FIN30057/ FIN80019.
Solução /Implementação:	O programa FIN30057 foi alterado para não apresentar inconsistência de criação da tabela temporária "W_TEMP_ADIANT".
Tickets relacionados:	299075
Requisito (informe o requisito relacionado):	MMAN-4339



Macro desconhecida: 'rate'

FIN30131 - Aprovação de Compromissos

Linha de Produto:	Logix
Segmento:	Manufatura
Módulo:	Contas a Pagar
Função:	FIN30131 - Aprovação de Compromissos
Situação /Requisito:	A rotina de aprovação de ADS (FIN30131/FIN30129) apresenta inconsistência no componente freeform ao clicar na imagem “Aprovar”.
Solução /Implementação:	Foi corrigida a rotina de aprovação eletrônica de ADs – FIN30131 para não apresentar inconsistências ao clicar no botão “Aprovar”. Observação: Em builds anteriores a inconsistência não ocorre.
Tickets relacionados:	306714
Requisito/Issue:	MMAN-4474



Macro desconhecida: 'rate'

FIN80057 - Função genérica para reverter a baixa de pagamentos

Linha de Produto:	Logix
Segmento:	Manufatura
Módulo:	Contas a Pagar
Função:	FIN80057 - Função genérica para reverter a baixa de pagamentos
Situação /Requisito:	A rotina de reversão de baixa de pagamentos (FIN80057) não suporta o processamento de mais de 99 empresas origem destino.
Solução /Implementação:	Foi aumentada a capacidade do array da função de reversão de baixa de pagamentos (FIN80057) para suportar o processamento de mais de 99 empresas origem destino.
Tickets relacionados:	315001
Requisito (informe o requisito relacionado):	MMAN-4709



Macro desconhecida: 'rate'

FIN30036 - Emissão de Documentos Bancários

Linha de Produto:	Logix
Segmento:	Manufatura
Módulo:	Contas a Pagar
Função:	FIN30036 - Emissão de Documentos Bancários
Situação/Requisito:	A rotina de impressão de cheques (FIN30036) começou a apresentar problemas na versão 12.1.14 devido a uma atualização do framework.
Solução /Implementação:	Alterada a rotina de impressão de cheques FIN30036 do Logix para voltar a funcionar corretamente.
Tickets relacionados:	346533
Requisito (informe o requisito relacionado):	MMAN-5306



Macro desconhecida: 'rate'

FIN30123 / FIN30124 - Conciliação de APs x Boletos

Linha de Produto:	Logix
Segmento:	Manufatura
Módulo:	Contas a Pagar
Função:	FIN30123 - Conciliação automática de APs x Boletos FIN30124 - Conciliação manual de APs x Boletos
Situação/Requisito:	As rotinas não permitem a conciliação das APs com boletos do banco Santander (033), e também entre outros bancos.
Solução /Implementação:	Foram alteradas as rotinas de conciliação de APs com boletos para permitir trabalhar com todos os bancos que tenham leiaute cadastrado para DDA. Anteriormente, as rotinas permitiam somente para alguns bancos.
Tickets relacionados:	380339
Requisito (informe o requisito relacionado):	MMAN-5672



Macro desconhecida: 'rate'

Inclusão de ADs com Impostos

Linha de Produto:	Logix
Segmento:	Manufatura
Módulo:	Contas a Pagar
Função:	VDP10000 - Cadastro de Fornecedores CAP0220 - Apropriação de Despesas CAP0020 - Integração SUPXCAP CAP1720 - Desdobramento de Aps para pagamento parcial CAP3090 - Integração Outros Sistemas com Contas a Pagar CAP5440 - Interface de Impostos CAP5460 - Manutenção da Tabela de Impostos FIN80033 - Manutenção da Tabela de Impostos FIN80038 - API de Inclusão de Impostos FIN80039 - API de Inclusão de APs
Situação /Requisito:	Existe a necessidade de que o IRRF seja descontado integralmente na primeira parcela de pagamento. Atualmente, somente é possível fazer este procedimento para o fornecedor que estiver informado no parâmetro "fornec_ir_prim_parc"
Solução /Implementação:	Foi alterado o programa de cadastro de fornecedores, inserindo um campo onde será possível indicar se o IRRF deverá ser integralmente descontado na primeira parcela de pagamento.
Ticket:	439808
Requisito:	MMAN-6556



Macro desconhecida: 'rate'

CAP6545 - Geração da DIRF no Contas a Pagar

Linha de Produto:	Logix
Segmento:	Manufatura
Módulo:	Contas a Pagar
Função:	CAP6545 - Geração da DIRF no Contas a Pagar
Situação /Requisito:	Foi verificado no layout da DIRF que existe a nova informação do bloco "INFPA - Informações do beneficiário da pensão alimentícia", que ainda não está sendo previsto pelo Logix.
Solução /Implementação:	Foi alterado o CAP6545 (DIRF das informações do Contas a Pagar), para que passe a gerar o bloco INFPA referente às informações de pensionistas relacionadas à nota fiscal x fornecedor.
Requisito:	MMAN-2687



Macro desconhecida: 'rate'

Pagamento Manual Documentos Bancários

Linha de Produto:	Logix
Segmento:	Manufatura
Módulo:	Contas a Pagar
Função:	Pagamento Manual Documentos Bancários- FIN30037
Situação:	FIN30037 - Inclui lançamentos da AD de mútuo não liberados, quando a empresa não trabalha com contabilização batch no CON1640. Foi incluída uma AD/AP de transferência de numerário entre empresas pelo FIN30039, e depois paga a AP pelo FIN30037, neste processo gera a AD de mútuo, porém seus lançamentos são incluídos como não liberados, se fizer o processo pelo CAP0330 os lançamentos são gerados liberados.
Solução:	Foi alterado o programa FIN30037 para gerar os lançamentos como liberados.
(ISSUE):	MMAN-3061



Macro desconhecida: 'rate'

3.2.2 Contas a Receber - Manutenção - 12.1.16

FIN85000 - Validações da tabela de títulos

Linha de Produto:	Logix
Segmento:	Manufatura
Módulo:	Contas a Receber
Função:	FIN85000 - Manutenção da tabela de títulos
Situação /Requisito:	Ao cancelar uma nota fiscal de vendas, algumas vezes os títulos não são cancelados automaticamente pois apresentam a inconsistência: "Data de alteração da situação do título não pode ser maior que a data de processamento."
Solução /Implementação:	Foi alterado o processo de cancelamento de nota fiscal de vendas para possibilitar o cancelamento de duplicatas sem realizar a verificação da data de processamento do Contas a Receber.
Tickets relacionados:	98071
Requisi to (informe o requisito relacionado):	MMAN-173



Macro desconhecida: 'rate'

FIN10115 - Retorno Cobrança Escritural

Linha de Produto:	Logix
Segmento:	Manufatura
Módulo:	Contas a Receber
Função:	FIN10115 - Retorno de Cobrança Escritural
Situação /Requisito:	Após processar um arquivo de retorno de cobrança escritural, não é possível fazer a impressão dos títulos liquidados. A situação acontece quando o portador da tela/layout é diferente do portador informado no corpo do arquivo de retorno.
Solução /Implementação:	Alterado o programa de retorno de cobrança escritural para que seja possível listar os títulos recebidos, mesmo quando o portador da tela /layout seja diferente do portador informado no corpo do arquivo de retorno.
Tickets relacionados:	99843
Requisito (informe o requisito relacionado):	MMAN-154



Macro desconhecida: 'rate'

FIN10060 - Baixa de Títulos

Linha de Produto:	Logix
Segmento:	Manufatura
Módulo:	Contas a Receber
Função:	FIN10060 - Baixa de Títulos
Situação /Requisito:	O programa de baixa de títulos (FIN10060) não apresenta todos os títulos em aberto de um determinado cliente, sendo necessário informá-los manualmente para realizar a baixa.
Solução /Implementação:	Foi incluído no programa de baixa de títulos o campo 'Empresa da nota fiscal', possibilitando sua utilização como filtro para seleção dos títulos em aberto.
Chamado:	TWJJKM
Ticket:	99936
Requisito:	MMAN-1553



Macro desconhecida: 'rate'

FIN10050 - Valor recebido e a informação de variação cambial

Linha de Produto:	Logix
Segmento:	Manutenção
Módulo:	Contas a Receber
Função:	FIN10050 - Manutenção de Títulos - Opção detalhes da baixa
Situação /Requisito:	Quando o título tem baixa com variação cambial positiva, o valor da variação não é somado no "Valor recebido" na opção de detalhe das baixas.
Solução /Implementação:	O campo "Valor recebido" foi renomeado para "Valor da baixa" para deixar a informação mais clara, já que o valor da variação cambial positiva não deve mesmo ser somado no campo "Valor recebido" da tela de baixas.
Tickets relacionados:	129382
Requisi to (informe o requisito relacionado):	MMAN-2059



Macro desconhecida: 'rate'

FIN10074 - Relatório de Controle de Adiantamentos

Linha de Produto:	Logix
Segmento:	Manufatura
Módulo:	Contas a Receber
Função:	FIN10074 - Relatório de Controle de Adiantamentos
Situação:	O relatório de controle de adiantamentos apresenta saldo incorreto quando há baixas de adiantamento com valor de juros pagos.
Solução:	O relatório de controle de adiantamentos foi alterado com relação à seleção das baixas de adiantamentos, pois somava o valor de juros pagos ao valor pago, mais de uma vez para cada título.
Tickets relacionados:	230279
Requisito (informe o requisito relacionado):	MMAN-3954



Macro desconhecida: 'rate'

FIN85000 - Biblioteca de Validações de Dados da Docum

Linha de Produto:	Logix
Segmento:	Manufatura
Módulo:	CRE - Contas a Receber
Função:	FIN85000 - Biblioteca de Validações da Dados da Docum
Situação /Requisito:	Ao cancelar uma nota fiscal de venda cuja duplicata tenha sido remetida ao banco, é apresentada a inconsistência: Impressora para instruções bancárias não cadastrada.
Solução:	Foram realizadas alterações para que o VDP0753 conclua o processo de cancelamento da nota fiscal de venda e emita a instrução bancária sem apresentar inconsistência de impressora não cadastrada.
Tickets relacionados:	258843
Requisito (informe o requisito relacionado):	MMAN-3746

 Macro desconhecida: 'rate'

FIN10059 - Remessa Escritural

Linha de Produto:	Logix
Segmento:	Manufatura
Módulo:	Contas a Receber
Função:	FIN10059 - Remessa Escritural CRE0822 - Montagem dos arquivos para os bancos
Situação /Requisito:	Ao gerar arquivo de remessa escritural, apresenta inconsistência ao atualizar o número sequencial que compõe o nome do arquivo.
Solução /Implementação:	Os programas que geram arquivos de remessa escritural para bancos foram ajustados para contemplar até 6 posições numéricas no número sequencial do nome do arquivo.
Tickets relacionados:	291451
Requisito (informe o requisito relacionado):	MMAN-4201

 Macro desconhecida: 'rate'

FIN10057 - Preparação de Cobrança e Remessa Escritural

Linha de Produto:	Logix
Segmento:	Manutenção
Módulo:	Contas a Receber
Função:	FIN10057 - Preparação de Cobrança e Remessa Escritural
Situação:	Ao efetuar manutenção em algum título que possua dados de desconto, na opção de Cobrança e Remessa de Títulos), apresenta a inconsistência: Título XXXX. Pe desconto".
Solução:	O programa foi corrigido para verificar corretamente o valores de : manutenção na opção "Manutenção Escritural".
Tickets:	314262
Requisito:	MMAN-5071



Macro desconhecida: 'rate'

FIN10049 - Emissão de Boletos

Linha de Produto:	Logix
Segmento:	Manufatura
Módulo:	Contas a Receber
Função:	FIN10049 - Emissão de Boletos
Situação /Requisito:	O FIN10049 não permite reimprimir boletos da Caixa Econômica Federal quando utilizado o layout SIGCB e apresenta a mensagem "Erro na reimpressão. O número do título bancário reimpresso é diferente do número do título bancário gerado na impressão" .
Solução /Implementação:	O FIN10049 foi alterado para não considerar o dígito do número do título bancário ao verificar que o número do boleto reimpresso é diferente do boleto emitido e confirmado pelo banco.
Tickets relacionados:	319701
Requisito (informe o requisito relacionado):	MMAN-5174



Macro desconhecida: 'rate'

FIN10030 - Renegociação de Títulos

Linha de Produto:	Logix
Segmento:	Manufatura
Módulo:	Contas a Receber
Função:	FIN10030 - Renegociação de títulos
Situação /Requisito:	Ao tentar agrupar mais de 100 títulos que possuam documento anterior, o programa apresenta inconsistência de estouro de array.
Solução /Implementação:	Alterado programa de renegociação de títulos para que seja possível processar o agrupamento de mais de 100 títulos, mesmo quando estes títulos possuam documento anterior.
Tickets relacionados:	330917
Requisi to (informe o requisito relacionado):	MMAN-4980



Macro desconhecida: 'rate'

FIN10035 - Geração automática de comissões

Linha de Produto:	Logix
Segmento:	Manufatura
Módulo:	Contas a Receber
Função:	FIN10035 - Geração automática de comissões
Situação /Requisito:	O relatório sempre lista informação de IRRF, mesmo quando não atinge o valor mínimo de retenção.
Solução /Implementação:	<p>Alterado o programa de emissão do relatório de comissões para que seja possível selecionar na tela se deseja listar a informação do IRRF no relatório ou não.</p> <div style="border: 1px solid orange; padding: 10px;"> <p>⚠ Nota:</p> <p>Existe o parâmetro 208 no CRE6710: "Considera percentual de comissão de imposto de renda da tabela repres_comissao no CRE6000. S - Considera percentual da tabela repres_comissao. <> S - Processa com percentual fixo de 1.5"</p> <p>Este parâmetro NÃO é pra indicar se a informação deve ser listada ou não, ele é para definir o percentual de IRRF praticado sobre a comissão. Por isso foi criado o campo "Exibir IRRF no relatório" na tela do FIN10035.</p> </div>
Tickets relacionados:	334824
Requisi to (informe o requisito relacionado):	MMAN-5138



FIN85002 - Atualização de Históricos do Crédito e Cadastro

Linha de Produto:	Logix
Segmento:	Manufatura
Módulo:	Crédito e Cadastro
Função:	FIN85002 - Atualização de Históricos do Crédito e Cadastro
Situação /Requisito:	Ao consultar o cliente no FIN20008 (Atualização do Crédito e Cadastro) e utilizar o botão "Histórico", a apresenta a data de processamento no campo "Data" ao invés de apresentar a data de manutenção do histórico.
Solução /Implementação:	O programa foi alterado para exibir corretamente a data de manutenção do histórico ao realizar a consulta dos históricos do cliente.
Tickets relacionados:	354708
Requisito (informe o requisito relacionado):	MMAN-5293



FIN10115 - Retorno de Arquivos Eletrônicos de Baixas - CNAB

Linha de Produto:	Logix
Segmento:	Manufatura
Módulo:	Contas a Receber
Função:	FIN10115 - Retorno de Cobrança Escritural
Situação/Requisito:	Ao executar o retorno de um arquivo de cobrança escritural, o programa FIN10115 grava no campo "data de gravação" uma informação incorreta.
Solução /Implementação:	A rotina foi alterada para efetuar tratamento do ano com 4 posições numéricas, gravando a informação correta no campo "data de gravação".
Tickets relacionados:	356763
Requisito (informe o requisito relacionado):	MMAN-5514



Macro desconhecida: 'rate'

FIN10057 - Preparação de Cobrança e Remessa Escritural

Linha de Produto:	Logix
Segmento:	Manufatura
Módulo:	Contas a Receber
Função:	FIN10057 - Preparação de Cobrança e Remessa Escritural
Situação /Requisito:	O FIN10057 (Preparação de Cobrança e Remessa de Títulos) gera no arquivo de envio ao banco, incorretamente, as Notas Fiscais que foram enviadas ao SEFAZ mas que retornaram como denegadas, canceladas ou inutilizadas.
Solução /Implementação:	Foi alterado o programa de Preparação de Cobrança e Remessa de Títulos (FIN10057) para apenas considerar as Notas Fiscais que foram enviadas para o SEFAZ e que retornaram com a situação "Normal". As demais situações devem ser ignoradas.
Tickets relacionados:	364707
Requisito (informe o requisito relacionado):	MMAN-5372



Macro desconhecida: 'rate'

FIN20008 - Atualização do crédito e cadastro

Linha de Produto:	Logix
Segmento:	Manufatura
Módulo:	Contas a Receber
Função:	FIN20008 - Atualização do crédito e cadastro
Situação /Requisito:	O programa FIN20008 apresenta inconsistência de estouro de array, ao consultar cliente que possua mais de 999 empresas com a mesma raiz de CNPJ.
Solução /Implementação:	O programa FIN20008 foi alterado para não apresentar mais inconsistências ao consultar cliente que possua mais de 999 empresas com a mesma raiz de CNPJ.
Tickets relacionados:	382052
Requisito (informe o requisito relacionado):	MMAN-5668




Macro desconhecida: 'rate'

3.2.3 Transações Bancárias - Manutenção - 12.1.16

FIN60015 - Consulta dos Movimentos Internos e de Extrato

Linha de Produto:	Logix
Segmento:	Manutenção
Módulo:	Transações Bancárias
Função:	FIN60015 - Consulta dos Movimentos Internos e de Extrato
Situação:	Após informar o campo valor de documento no programa FIN60015, clicar em 'confirma' e depois processar, ocorre a inconsistência "NATIVE ERROR : -1008 - ORA-01008: NOT ALL VARIABLES BOUND".
Solução:	Foi corrigida a inconsistência para informar o valor e processar corretamente.
Tickets relacionados:	345711
Requisito (informe o requisito relacionado):	MMAN-5198

 Macro desconhecida: 'rate'

3.3 Fiscal - Manutenção - 12.1.16

3.3.1 CIAP - Manutenção 12.1.16

CIA30016 - Não está considerando o valor do IPI no índice de participação.

Linha de Produto:	Logix
Segmento:	Manufatura
Módulo:	CIAP
Função:	CIA30016 - Relatório do Índice de Participação
Situação /Requisito:	Não está considerando o valor do IPI no índice de participação, para uma NF que está no cadastro de exceção.
Solução /Implementação:	Foi alterado o programa para considerar no relatório o valor correto do IPI conforme parametrização.
Tickets relacionados:	100088
Requisi to:	MMAN-239

 Macro desconhecida: 'rate'

CIA30016 - Relatório gera valores com divergência quando há redução de base.

Linha de Produto:	Logix
Segmento:	Manufatura
Módulo:	CIAP
Função:	CIA30016 - Índice de Participação
Situação /Requisito:	O valor total das saídas fica incorreto quando a nota fiscal possui redução de base de cálculo.
Solução /Implementação:	Foi alterado o programa CIA30016, para gerar os valores corretos quando possuir notas com redução de base de cálculo.
Tickets relacionados:	100212
Requisi to (ISSUE):	MMAN-240



Macro desconhecida: 'rate'

CIA30050 - As notas com série de 3 dígitos não são migradas para o CIAP novo.

Linha de Produto:	Logix
Segmento:	Manufatura
Módulo:	CIAP
Função:	CIA30050 - Migrar registros do CIAP antigo para o Novo CIAP
Situação /Requisito:	Não estão sendo migradas as notas fiscais que possuem série com 3 dígitos devido o CIAP antigo tratar os registros somente com série de 2 dígitos.
Solução /Implementação:	Foi alterado o programa para que identifique e migre as notas corretamente independentemente da série que se está preenchendo na nota.
Tickets relacionados:	199725
Requisi to:	MMAN-4173



Macro desconhecida: 'rate'

CIA30001 - Não está integrando todas as notas de uma só vez

Linha de Produto:	Logix
Segmento:	Manufatura
Módulo:	CIAP
Função:	CIA30001 - Integração Suprimentos x CIAP
Situação /Requisito:	Após informar o período e sumariar as notas fiscais ao mesmo inventário na tela do CIA30001, o programa não integra todas as notas fiscais em um único processamento.
Solução /Implementação:	Foi alterado o programa para efetuar a integração de todas as notas /itens que foram selecionados e sumariados na tela do programa CIA30001.
Tickets relacionados:	452740
Requisito (informe o requisito relacionado):	MMAN-7032

 Macro desconhecida: 'rate'

3.3.2 Obrigações Fiscais - Manutenção - 12.1.16

OBF0020 - Programa está apresentando indevidamente observações de FECOMP

Linha de Produto:	Logix
Segmento:	Manufatura
Módulo:	Obrigações Fiscais
Função:	OBF0020 - Livro de Registro de Entradas
Situação:	<p>Na emissão do livro Registro de Saídas para notas fiscais com tributo 'FECOMP' é impressa uma observação 'BC FECOMP 99,99 Val. FECOMP 9,99', porém a tratativa está incorreta nas seguintes situações:</p> <ol style="list-style-type: none"> 1.) O texto de observação está sendo impresso para notas com Val FECOMP 0,00; 2.) Há notas que não calculam FECOMP. Está imprimindo a observação com Base/Valor de FECOMP indevidos; 3.) Há notas com dois CFOPs que geraram Base/Valor de FECOMP, porém a observação é impressa para apenas um dos CFOPs.
Solução:	Foram alterados os programas responsáveis por gerar a observação do FECOMP, para que somente seja gerado a mesma quando o item da nota fiscal possuir o tributo calculado na nota.
Tickets:	99149
Requisito:	MMAN-220



Macro desconhecida: 'rate'

OBF0476 - Carregar Automaticamente Saldo Credor

Linha de Produto:	Logix
Segmento:	Manufatura
Módulo:	OBF - Obrigações Fiscais
Função:	OBF0476 - Geração do Arquivo GIA-SP
Situação /Requisito:	O campo "Valor Saldo de Subst Tributaria do período anterior:" apresentado na tela do programa OBF0476, não é preenchido de forma automática.
Solução /Implementação:	Foi alterado o programa OBF0476 para que ele busque o saldo credor de ICMS ST, do período anterior, para o campo em tela "Valor Saldo de Subst Tributaria do período anterior:".
Requisito (ISSUE):	MMAN-225



Macro desconhecida: 'rate'

OBF0110 - SPED Fiscal - Registro C190 com valor incorreto


Linha de Produto:	Logix
Segmento:	Manufatura
Módulo:	OBF - Obrigações Fiscais
Função:	OBF0110 - Geração SPED Fiscal
Situação /Requisito:	Ao gerar arquivo SPED Fiscal, no registro C190 é apresentado valor incorreto.
Solução /Implementação:	Foi alterado o programa OBF0110 para que apresente o valor correto no registro C190.
Tickets relacionados:	100028
Requisi to (ISSUE):	MMAN-163



Macro desconhecida: 'rate'

CIA30004 - Parcela sem realizar baixa.

Linha de Produto:	Logix
Segmento:	Manufatura
Módulo:	OBF - Obrigações Fiscais
Função:	CIA30004 - Controle Crédito Mensal
Situação /Requisito:	O programa CIA30004 não está realizando a baixa no mês que o bem atingiu total de crédito.
Solução /Implementação:	Foi alterado o programa CIA30004 para que realize a baixa no período que atingiu o valor total do bem, sem gerar parcelas zeradas nos períodos seguintes.
Tickets relacionados:	100057
Requisito (ISSUE):	MMAN-234

 Macro desconhecida: 'rate'

OBF8871 / OBF0110 - Divergência de valores e relatório OBF8870.

Linha de Produto:	Logix
Segmento:	Manufatura
Módulo:	OBF - Obrigações Fiscais
Função:	OBF8871 - Relatório de Registro de Apuração de ICMS(Modelo II) OBF0110 - Escrituração Fiscal Digital - EFD
Situação /Requisito:	<p>Situação 1: O relatório do programa OBF8871 está listando incorretamente o resumo da apuração quando é lançado um ajuste de débito especial com um código de ajuste, quando o terceiro e quarto caracter é igual a 05 ou 70 (legislação de Minas Gerais).</p> <p>Situação 2: Ao gerar o SPED Fiscal para o período da apuração de impostos, o registro E116 está gerando o valor do campo "03-VLR_OR" divergente da soma dos valores dos campos "13-VL_ICMS_RECOLHER" e "15-DEB_ESP" do registro E110.</p>
Solução /Implementação:	<p>Solução 1: Foi alterado o programa para listar os valores de débito especial conforme o relatório de apuração OBF8870 (Relatório de Registro de Apuração de ICMS), no qual os valores não são somados na coluna "SOMA".</p> <p>Solução 2: O programa OBF0110 foi alterado para gerar o valor do campo "03-VLR_OR" do registro E116 com o valor correto da soma dos campos "13-VL_ICMS_RECOLHER" e "15-DEB_ESP" do registro E110.</p>
Tickets relacionados:	100138; TVRTCA
Requisito ISSUE:	MMAN-181



Macro desconhecida: 'rate'

OBF0110 - SPED Fiscal gerando notas de NFC de frete indevidamente no registro C100.

Linha de Produto:	Logix
Segmento:	Manufatura
Módulo:	Obrigações Fiscais
Função:	OBF0110 - Escrituração Fiscal Digital - EFD
Situação /Requisito:	Está gerando uma NFC de frete no registro C100 ao invés de gerar no registro D100.
Solução /Implementação:	Foi alterado o programa OBF0110 para gerar as notas fiscal complementares de frete no registro D100.
Ticket relacionados:	100267
Requisito (ISSUE):	MMAN-187



Macro desconhecida: 'rate'

SUP7400 - O programa está limitado a 50 notas incluídas em cada ajuste.

Linha de Produto:	Logix
Segmento:	Manufatura
Módulo:	Obrigações Fiscais
Função:	SUP7400 - Ajustes de Apuração de Impostos
Situação /Requisito:	Há a necessidade de informar mais de 50 linhas na opção "relaciona_Notas_fiscais" do SUP7400, a fim de gerar o registro E113 do Sped Fiscal.
Solução /Implementação:	Foi alterado o programa SUP7400 para permitir a inclusão de até 500 notas fiscais.
Tickets relacionados:	157194
Requisito (ISSUE):	MMAN-2390



Macro desconhecida: 'rate'

OBF12000 - Relatórios estão gerando os valores de ICMS com divergência.

Linha de Produto:	Logix
Segmento:	Manufatura
Módulo:	OBF - Obrigações Fiscais
Função:	OBF12000 - Prepara Informações para os livros fiscais
Situação /Requisito:	Verificou-se que no resumo do OBF12020 e na listagem do CFOP do OBF12040 , o valor contábil é diferente da soma dos campos base de cálculo, tributado, isentas ou outras para as NF de importação, e OBF2121 e OBF8870 gerava igual.
Solução /Implementação:	Foi alterado o programa OBF12000 para efetuar a correta integração das notas de importação, principalmente as notas com diferimento de ICMS, as quais estavam ocasionando divergências de valores.
Tickets relacionados:	181255
Requisi to:	MMAN-3373



Macro desconhecida: 'rate'

OBF1227 - O item 120 do Quadro 13 da DIME está sendo gerado sem movimento.

Linha de Produto:	Logix
Segmento:	Manufatura
Módulo:	OBF - Obrigações Fiscais
Função:	OBF1227 - Arquivo da DIME
Situação /Requisito:	Ao gerar o arquivo da DIME para um período sem movimento, está apresentando o item 120, registro 34 do Quadro 13, ocasionando inconsistência na validação.
Solução /Implementação:	Foi alterado o programa OBF1227 para que não gere o item 120 quando não possuir movimento.
Tickets relacionados:	238915
Requisito (ISSUE):	MMAN-3364



Macro desconhecida: 'rate'

OBF0030 - A apuração está considerando valor de saldo credor indevidamente para o período seguinte.

Linha de Produto:	Logix
Segmento:	Manufatura
Módulo:	OBF - Obrigações Fiscais
Função:	OBF0030 - Apuração de Impostos ICMS/IPI/ST
Situação /Requisito:	Ao processar a apuração de ICMS, cujo o mês anterior o saldo tenha sido devedor, o valor está sendo transferido para o primeiro dia do mês em questão como saldo credor período anterior negativo, comprometendo o saldo do mês que está sendo processado.
Solução /Implementação:	Foi alterado o programa OBF0030 para não considerar o valor do saldo devedor para o período seguinte como saldo credor, pois esse processo é inválido e não faz parte da apuração dos próximos períodos. Esse valor deve sempre iniciar o mês zerado.
Tickets relacionados:	239134
Requisito (ISSUE):	MMAN-3719

 Macro desconhecida: 'rate'

OBF0110 - Inconsistência 201 ao processar o programa.

Linha de Produto:	Logix
Segmento:	Manufatura
Módulo:	OBF - Obrigações Fiscais
Função:	OBF0110 - Escrituração Fiscal Digital - EFD
Situação /Requisito:	Ao processar o OBF0110, selecionar a legislação, informar o período desejado e clicar em "processar" o programa exibe a mensagem de inconsistência "OPEN CQ_HIST_ENTRADA - [-201,-936]".
Solução /Implementação:	Foi alterado o programa para não apresentar inconsistência.
Tickets relacionados:	269596
Requisi to (ISSUE):	MMAN-4001

 Macro desconhecida: 'rate'

Entrega futura Bloco K

Linha de Produto:	Logix
Segmento:	Manufatura
Módulo:	Gestão de Materiais
Função:	OBF0110 - Geração EFD (Escrituração fiscal digital)
Situação /Requisito:	No Bloco K não é considerado o saldo da Nota Fiscal de Entrega Futura (NFM).
Solução /Implementação:	No OBF0110 - Geração da EFD, menu "Informações complementares", foi incluído o campo "Considera NFM no bloco K?", se esse campo estiver marcado, ao calcular a quantidade da empresa em terceiros (tipo = 1), irá considerar o saldo das NFM (Notas Fiscais Mestre com entrega futura), que ainda não foram recebidas em NFP (Nota Fiscais Parciais).



Macro desconhecida: 'rate'

OBF0110 - Está gerando indevidamente o registro C101.

Linha de Produto:	Logix
Segmento:	Manufatura
Módulo:	OBF - Obrigações Fiscais
Função:	OBF0110 - Escrituração Fiscal Digital - EFD
Situação:	Esta gerando incorretamente o registro C101 para notas fiscais estaduais com o tributo FECOMP AMPARA-RS. A inconsistência ocorre quando há uma nota fiscal com o cliente de SP, mas o endereço de entrega é de RS, e a NF foi emitida em RS. Porém, ao gerar o arquivo SPED é gerado o registro C101 da EC 87/15 com o valor referente ao FECOMP do AMPARA-RS.
Solução:	Foi alterado o programa para que efetue a pesquisa do endereço de entrega da nota, para que as notas que tiverem o endereço de entrega para o mesmo estado que emitiu a nota, não gerarem o registro C101.
Tickets:	275928
Requisito:	MMAN-4047



Macro desconhecida: 'rate'

OBF12000 - Notas de retorno ordenadas incorretamente


Linha de Produto:	Logix
Segmento:	Manufatura
Módulo:	Obrigações Fiscais
Função:	OBF12000 - Integração notas fiscais
Situação /Requisito:	Após ajustar o livro de entradas, as notas de retorno de manifesto (processo de vendas ponto a ponto - VPP) não estão sendo ordenadas corretamente.
Solução /Implementação:	Foi alterado o programa OBF12000, para que a ordenação das notas seja apresentada na sequência correta.
Requisito (ISSUE):	MMAN-4076



Macro desconhecida: 'rate'

OBF1315 - Notas de Venda a Consumidor gerando como Cupom Fiscal

Linha de Produto:	Logix
Segmento:	Manufatura
Módulo:	OBF - Obrigações Fiscais
Função:	OBF1315 - Arquivo Dief CE
Situação /Requisito:	O programa está gerando notas fiscais de venda a consumidor como se fossem cupom fiscal, gerando inconsistência de validação.
Solução /Implementação:	Foi alterado o programa OBF1315 para gerar as notas fiscais de venda a consumidor como o layout correto "DOC", assim como são geradas as notas fiscais de venda normal.
Tickets relacionados:	285799
Requisito (ISSUE):	MMAN-4150

 Macro desconhecida: 'rate'

OBF12020 - O programa não está gerando os valores referentes a redução de base de cálculo.

Linha de Produto:	Logix
Segmento:	Manufatura
Módulo:	OBF - Obrigações Fiscais
Função:	OBF12000 - Prepara Informações para os Livro Fiscais
Situação /Requisito:	Ao processar a integração das notas fiscais o programa não está gerando as informações referentes a redução de base de cálculo, impactando na geração do livro de entradas, pois esses valores não são apresentados no relatório.
Solução /Implementação:	Foi alterado o programa para apresentar as informações referentes a base de cálculo quando a nota fiscal possuir redução de base de cálculo.
Tickets relacionados:	289303
Requisi to:	MMAN-4209



Macro desconhecida: 'rate'

OBF0110 / SUP8750 - Alteração para melhor atendimento do Bloco K

Linha de Produto:	Logix
Segmento:	Manufatura
Módulo:	OBF - Obrigações Fiscais
Função:	OBF0110 - Escrituração Fiscal Digital - EFD SUP8750 - Parâmetros Diversos.
Situação /Requisito:	<p>1 - Ao cancelar o processamento e o usuário ficar travado em uma tabela de processamento, e não tem uma opção via sistema para excluir o registro, é enviado para o usuário um comando executado via Banco de Dados para eliminar o registro e poder executar o programa OBF0110.</p> <p>2 - Ao processar o SPED Contribuições o campo "Atualiza data corte bloco K" vem desabilitado e não permite a sua alteração, e não deve emitir a mensagem "Confirma a atualização do data corte do Bloco K".</p>
Solução /Implementação:	<p>1 - Foi incluído no programa SUP8750, a exclusão da execução do processamento registrado na base de dados quando o programa OBF0110 é abortado na geração do bloco K, onde somente será possível executar a geração novamente do bloco se o usuário remover este processamento, o programa irá informar o usuário da existência do processamento.</p> <p>2 - Foi alterado o programa OBF0110 para que ao gerar o SPED Contribuições não assinale e não permita assinalar o parâmetro "Atualiza data corte bloco K", impedindo a apresentação da mensagem.</p>
Tickets relacionados:	292199
Requisi to:	MMAN-4232



Macro desconhecida: 'rate'

OBF0110 - Registro 0450 gerado incorretamente

Linha de Produto:	Logix
Segmento:	Manufatura
Módulo:	OBF - Obrigações Fiscais
Função:	OBF0110 - SPED
Situação/Requisito:	O registro 0450 está sendo gerado com o texto em branco no relatório.
Solução /Implementação:	Foi alterado o programa OBF0110 para que não apresente inconsistência.
Tickets relacionados:	308669
Requisi to (ISSUE):	MMAN-4631



Macro desconhecida: 'rate'

OBF3465 - Livro Fiscal de Serviços


Linha de Produto:	Logix
Segmento:	Manufatura
Módulo:	OBF - Obrigações Fiscais
Função:	OBF3465 - Livro Fiscal de Serviços
Situação /Requisito:	Ao processar o programa OBF3465 está escriturando uma numeração incorreta da nota fiscal de serviço no relatório.
Solução /Implementação:	Foi alterado o programa OBF3465 para não gerar mais a inconsistência.
Tickets relacionados:	321003
Requisi to:	MMAN-4937



Macro desconhecida: 'rate'

OBF0110/ OBF0100 - Registro 0175 gerando campo obrigatório vazio, gerando inconsistência na validação

Linha de Produto:	Logix
Segmento:	Manufatura
Módulo:	OBF - Obrigações Fiscais
Função:	OBF0110 - Escrituração Fiscal Digital - EFD OBF0100 - Registros EFD - Escrituração Fiscal Digital
Situação /Requisito:	Ao gerar o arquivo do SPED Fiscal para um período que houve alteração na razão social do fornecedor/cliente, está sendo gerado o registro 0175, campo 04-CONT_ANT com o conteúdo anterior em branco.
Solução /Implementação:	Foi alterado o programa OBF0100, para que ao efetuar a carga inicial do registro 0175 carregue o nome correto do campo para que ele seja identificado e gerado no SPED.
Tickets:	324104
Requisito (ISSUE):	MMAN-5069

 Macro desconhecida: 'rate'

OBF12000 - Prepara Informações para os Livros Fiscais

Linha de Produto:	Logix
Segmento:	Manufatura
Módulo:	OBF - Obrigações Fiscais
Função:	OBF12000 - Prepara Informações para os Livros Fiscais
Situação /Requisito:	Ao processar o SUP0980 (Processos Fiscais Pendentes) demonstra o frete com pendência, porém ao emitir o livro registro de entradas pelo OBF12020, este frete está sendo considerado.
Solução /Implementação:	Foi alterado o programa OBF12000 para que não faça a integração de fretes que então pendentes e com inconsistências no SUP0580 (Fretes), será preciso corrigir esses erros para que os fretes possam ser escriturados no livro de entradas.
Tickets:	338855
Requisi to:	MMAN-5114



Macro desconhecida: 'rate'

OBF0110 - Escrituração Fiscal Digital - EFD

Linha de Produto:	Logix
Segmento:	Manufatura
Módulo:	OBF - Obrigações Fiscais
Função:	OBF0110 - Escrituração Fiscal Digital - EFD
Situação /Requisito:	Não está gerando o relatório de conferência do bloco K. Quando se apresenta a tela de marcação dos registros dos bloco K e somente se dá um ESC no teclado, sem passar pelas flags, o programa não registra como marcados as flags dos blocos que estão marcados como padrão.
Solução /Implementação:	Foi alterado o programa para que ao abrir a tela de seleção dos registro que serão gerados no bloco K, mesmo o usuário dando um ESC na tela, o programa irá fazer um tratamento interno para que seja identificado a seleção dos registros padrão, ou seja, os que já estavam marcados.
Tickets relacionados:	350256
Requisi to:	MMAN-5463



Macro desconhecida: 'rate'

OBF0110 - Não estão gerando o registro 1400 para Dipam 11

Linha de Produto:	Logix
Segmento:	Manufatura
Módulo:	OBF - Obrigações Fiscais
Função:	OBF0110 - Escrituração Fiscal Digital
Situação /Requisito:	Ao gerar o arquivo do SPED Fiscal para empresa do estado de "SP", o registro 1400 não está sendo gerado para notas cujo CFOP está configurado com o código da DIPAM 11.
Solução /Implementação:	Foi alterado o programa OBF0110 para verificar se o CFOP do item da nota está com o código da DIPAM igual a 11, caso tenha, será gerado o registro 1400 no SPED.
Tickets relacionados:	360712
Requisi to:	MMAN-5615



Macro desconhecida: 'rate'

OBF0110 - Saldo do Estoque diferente do informado no SUP0070.

Linha de Produto:	Logix
Segmento:	Manufatura
Módulo:	OBF - Obrigações Fiscais
Função:	OBF0110 - Escrituração Fiscal Digital - EFD
Situação /Requisito:	Ao gerar o arquivo do SPED Fiscal para uma determinada empresa, o sistema está considerando o saldo de estoque em terceiro de todas as empresas e diminuindo do saldo em estoque. Desta forma, a quantidade apresentada para o item no registro K200 fica incorreta.
Solução /Implementação:	Foi alterado o programa OBF0110 para gerar o saldo correto do registro K200, somente buscando os dados da empresa que está gerando o arquivo.
Tickets:	365789
Requisito (ISSUE):	MMAN-5462



Macro desconhecida: 'rate'

OBF0110 - O registro C113 é gerado sem chave de acesso para notas eletrônicas.

Linha de Produto:	Logix
Segmento:	Manufatura
Módulo:	OBF - Obrigações Fiscais
Função:	OBF0110 - Escrituração Fiscal Digital
Situação /Requisito:	Ao gerar o arquivo SPED Fiscal, o registro C113 (Documento Fiscal Referenciado) está gerando com o campo da chave de acesso vazio referente as notas de entrada referenciadas.
Solução /Implementação:	Foi alterado o programa OBF0110 para buscar corretamente a chave de acesso das notas referenciadas.
Tickets relacionados:	390902
Requisito (ISSUE):	MMAN-5794



Macro desconhecida: 'rate'

OBF0110 - Gerar chave de acesso no registro C113 para notas de emissão de terceiro

Linha de Produto:	Logix
Segmento:	Manufatura
Módulo:	OBF - Obrigações Fiscais
Função:	OBF0110 - Escrituração Fiscal Digital
Situação /Requisito:	Ao gerar o arquivo SPED Fiscal, o registro C113 (Documento Fiscal Referenciado) está gerando com o campo da chave de acesso vazio referente as notas de entrada referenciadas de emissão de terceiro.
Solução /Implementação:	Foi alterado o programa para buscar a chave de acesso corretamente quando a nota fiscal for de emissão de terceiros.
Tickets:	392833
Requisi to:	MMAN-5926



Macro desconhecida: 'rate'

OBF0110 - Escrituração Fiscal Digital

Linha de Produto:	Logix
Segmento:	Manufatura
Módulo:	Gestão de Materiais
Função:	OBF0110 - Escrituração Fiscal Digital
Situação /Requisito:	No bloco k200 o saldo em terceiros é calculado incorretamente pois duplica os valores.

Solução /Implementação:	O programa foi alterado para não duplicar as quantidades em terceiro quando existir mais de um retorno para a mesma nota de remessa /sequência.
Ticket:	400323
Requisi to:	MMAN-5865



Macro desconhecida: 'rate'

OBF17001 - Inconsistência no processamento da apuração das contribuições.

Linha de Produto:	Logix
Segmento:	Manufatural
Módulo:	OBF - Obrigações Fiscais
Função:	OBF17001 - Apuração das Contribuições.
Situação /Requisito:	Ao realizar o processamento "Apuração Contribuições" no OBF17001, ocorre uma inconsistência em tela, devido o programa estar processando notas fiscais que estão em histórico.
Solução /Implementação:	Foi alterado o programa OBF17001, para que não gere inconsistência em tela quando houver notas fiscais em histórico.
Tickets relacionados:	418669
Requisi to:	MMAN-6099



Macro desconhecida: 'rate'

Escrituração Fiscal Digital

Linha de Produto:	Logix
Segmento:	Manufatura
Módulo:	Gestão de Materiais
Função:	OBF0110 - EFD - Escrituração Fiscal Digital
Situação /Requisito:	Para operador logístico, precisa imprimir no bloco k200 apenas os itens de terceiros. E não está imprimindo corretamente os saldos de terceiros.
Solução /Implementação:	<p>Foi incluído no menu "Inform_compl_sped", o campo "Bloco k200" que considera: Estoque; Saldo em Terceiros; NFM (Entrega futura) e Saldo de Terceiros, para que possa ser selecionado individualmente e/ou a combinação dos saldos no bloco k200, Imprimindo os Tipos Estoque (0), Em Terceiros e NFM (1), De Terceiros (2).</p> <p>O programa foi alterado para que o saldo das notas de itens de terceiros seja apresentado corretamente, considerando as datas e os retornos.</p>
Tickets relacionados:	219905
Requisi to:	MMAN-2774



Macro desconhecida: 'rate'

OBF3465 - Livro de Notas Fiscais de Serviço .

Linha de Produto:	Logix
Segmento:	Manufatura
Módulo:	OBF - Obrigações Fiscais
Função:	OBF3465 - Livro de Notas Fiscais de Serviço
Situação /Requisito:	Ao gerar o livro fiscal de serviços no OBF3465 o campo "VALOR TOTAL NOTA FISCAL FATURA DE SERVICOS (A)" na linha TOTAL DO MES esta sendo gerado com valor incorreto.
Solução /Implementação:	Foi alterado o programa para que ele gere corretamente o valor total das notas fiscais de serviço.
Tickets relacionados:	458773
Requisi to (informe o requisito relacionado):	MMAN-6766



Macro desconhecida: 'rate'

OBF12000 - Nota fiscal integrada sendo apresentada como pendente

Linha de Produto:	Logix
Segmento:	Manufatura
Módulo:	Obrigações Fiscais
Função:	OBF12000 - Prepara Informações para os Livros Fiscais
Situação /Requisito:	As notas que tiveram cancelamento estão sendo apresentadas como notas pendentes no relatório de Notas Pendentes gerada pelo OBF12000.
Solução /Implementação:	Foi alterado o programa OBF12000 para não apresentar as notas que tiveram seu cancelamento no relatório de notas pendentes.
Chamados relacionados:	TVTADH



Macro desconhecida: 'rate'

SUP4220 - Apresenta mensagem ao excluir registros

Linha de Produto:	Logix
Segmento:	Manufatura
Módulo:	OBFF - Obrigações Fiscais
Função:	SUP4220 - GIA - RECOLHIMENTOS
Situação /Requisito:	Ao excluir um registro o programa apresenta a mensagem "Problema LEITURA GIA_ICMS - [-400, 0]".
Solução /Implementação:	O SUP4220 foi alterado para efetuar a modificação e exclusão dos dados com sucesso.
Chamado:	TVTCW0



Macro desconhecida: 'rate'

OBF0317 - Valor das despesas acessórias não são geradas no registro 54

Linha de Produto:	Logix
Segmento:	Manufatura
Módulo:	Obrigações Fiscais
Função:	OBF0317 - Geração do Arquivo do SINTEGRA
Situação:	O programa OBF0317 não está gerando no registro 54 o valor da despesa acessória que está presente na nota fiscal de saída. Este valor é enviado na NF-e como despesa acessória, por isso deverá ser gerado no registro 54 do SINTEGRA.
Solução:	Foi alterado o programa para que considere o valor da despesa acessória das notas fiscais de saída e apresente este valor no registro 54, conforme manual do SINTEGRA.
Chamado:	TVSKUO



Macro desconhecida: 'rate'

OBF0110 - Escrituração Fiscal Digital

Linha de Produto:	Logix
Segmento:	Manufatura
Módulo:	OBF - Obrigações Fiscais
Função:	OBF0110 - Escrituração Fiscal Digital
Situação /Requisito:	O registro K280 somente é gerado no arquivo do SPED se o registro K270 for assinalado na tela de seleção dos registro do bloco K.
Solução /Implementação:	Foi alterado o programa OBF0110 para que mesmo quando for assinalado o registro K280, seja processado internamente no programa o registro K270 mas não apresentado no arquivo, somente se ele for assinalado na tela de seleção dos registros do bloco K.
Requisi to:	MMAN-6357



Macro desconhecida: 'rate'

3.4 Logística - Manutenção - 12.1.16

3.4.1 SIP - Manutenção - 12.1.16

SIP0213 - AVISOS DE LANÇAMENTO

Linha de Produto:	Logix
Segmento:	Supply Chain - Logística
Módulo:	TMS
Função:	SIP0213 - Avisos de Lançamento
Situação/Requisito:	O programa está apresentando a mensagem de estouro de array para um AL com mais de 300 itens de OS.
Solução/Implementação:	O programa foi alterado para que seja possível apresentar até 500 registros de itens de OS.
Tickets relacionados:	427315
Requisito (informe o requisito relacionado):	MLOG-1654

 Macro desconhecida: 'rate'

3.4.2 TMS - Manutenção - 12.1.16

TMS20002 - INTEGRAÇÃO TMS X FATURAMENTO

Linha de Produto:	Logix
Segmento:	Supply Chain - Logística
Módulo:	TMS
Função:	TMS20002 - Painel Ct-e
Situação /Requisito:	A integração com o Faturamento faz com que o número trans_nota_fiscal, na tabela sup_nf_eletronica, permaneça com valor 0 (zero).
Solução /Implementação:	O programa foi alterado para que durante a integração com o Faturamento, o campo trans_nota_fiscal, da tabela sup_nf_eletronica, não permaneça com valor 0 (zero).
Tickets relacionados:	235743
Requisito (informe o requisito relacionado):	MLOG-1145



Macro desconhecida: 'rate'

TMS20002 - CT-E DE CARGA FECHADA

Linha de Produto:	Logix
Segmento:	Supply Chain - Logística
Módulo:	TMS
Função:	TMS2002 - Impressão DACTE
Situação /Requisito/Story /Issue:	O programa está exibindo a mensagem de erro "Motorista da Viagem com o cartão pedágio vencido." até para os motoristas sem vinculo com as Operadoras de vale pedágio.
Solução /Implementação:	O programa foi alterado para que não seja apresentada mais a mensagem de erro "Motorista da Viagem com o cartão pedágio vencido.", para os motoristas sem vínculo com as Operadoras de vale pedágio.
Tickets relacionados:	312163
Requisi to (informe o requisito relacionado):	MLOG-1429



Macro desconhecida: 'rate'

OMC0063 - IMPORTAÇÃO DE ARQUIVOS

Linha de Produto:	Logix
Segmento:	Supply Chain - Logística
Módulo:	TMS
Função:	OMC0063 - Importação de Arquivos
Situação/Requisito:	Programa não reconhece o caminho de arquivos em sistemas operacionais Linux.
Solução /Implementação:	O programa foi alterado para que os caminhos de arquivo em sistema operacionais Linux sejam reconhecidos corretamente.
Tickets relacionados:	328987
Requisito (informe o requisito relacionado):	MLOG-1321



Macro desconhecida: 'rate'

OMC0018 - CÁLCULO DE FRETE TERCEIRO X CARGA FECHADA

Linha de Produto:	Logix
Segmento:	Supply Chain - Logística
Módulo:	TMS
Função:	OMC0018 - Cálculo Frete Terceiro X Carga Fechada
Situação/Requisito:	O programa não está localizando, para a viagem, a tabela de terceiros cadastrada para o percurso/tipo de veículo.
Solução /Implementação:	O programa foi alterado para que seja utilizada a tabela de frete de terceiros no processo de carga fechada, caso esta seja encontrada.
Tickets relacionados:	348729
Requisito (informe o requisito relacionado):	MLOG-1527



Macro desconhecida: 'rate'

OMC0199 - EXPORTAÇÃO DE DUPLICATAS

Linha de Produto:	Logix
Segmento:	Supply Chain - Logística
Módulo:	TMS
Função:	OMC0199 - Exportação Duplicatas
Situação/Requisito:	O programa não está localizando as integrações como Faturamento, consultadas dentro de um período de 24 horas.
Solução /Implementação:	Foram efetuadas alterações para localizar corretamente as integrações com o Faturamento, ocorridas no período de 24 horas.
Tickets relacionados:	365706
Requisito (informe o requisito relacionado):	MLOG-1453



Macro desconhecida: 'rate'

TMS10004 - TABELAS DE FRETE (DESCONTINUADA)

Linha de Produto:	Logix
Segmento:	Supply Chain - Logística
Módulo:	TMS
Função:	TMS10004 - Tabelas de Frete (Descontinuada)
Situação /Requisito:	Está ocorrendo um erro ao tentar incluir ou consultar um componente de cálculo e também ao expandir a árvore de componentes após o cancelamento de inclusão de uma tabela referência.
Solução /Implementação:	O programa foi alterado para que não ocorram erros de metadados ao tentar incluir ou consultar um componente de cálculo e ao expandir a árvore de componentes após o cancelamento de inclusão de uma tabela referência.
Tickets relacionados:	381491
Requisi to (informe o requisito relacionado):	MLOG-1513



Macro desconhecida: 'rate'

OMC0184 - CONSULTA DOCUMENTOS TMS

Linha de Produto:	Logix
Segmento:	Supply Chain - Logística
Módulo:	TMS
Função:	OMC0184 - Consulta de Documentos
Situação /Requisito:	O programa não está localizando alguns Conhecimentos devido à diferenças entre as datas de emissão do Conhecimento e de integração com o Faturamento.
Solução /Implementação:	O programa foi alterado para que não haja comparação entre as datas de geração do Conhecimento e de integração com o Faturamento, uma vez que estas podem ser diferentes devido ao processo de CT-e.
Tickets relacionados:	397667
Requisito (informe o requisito relacionado):	MLOG-1566

 Macro desconhecida: 'rate'

FRT0005 - CADASTRO DE VEÍCULOS

Linha de Produto:	Logix
Segmento:	Supply Chain - Logística
Módulo:	FRT
Função:	FRT0005 - Cadastro de Veículos
Situação /Requisito:	Ao informar um MCT utilizado por outro veículo, o programa emite a mensagem avisando, porém, não informa o veículo vinculado ao MCT.
Solução /Implementação:	O programa foi alterado para que ao tentar informar um MCT em uso por outro veículo, seja apresentada a mensagem informando qual veículo está vinculado ao MCT.
Tickets relacionados:	418920
Requisi to (informe o requisito relacionado):	MLOG-1655



Macro desconhecida: 'rate'

OMC0199 - ERRO NA CONSULTA EM SGBD INFORMIX

Linha de Produto:	Logix
Segmento:	Supply Chain - Logística
Módulo:	TMS
Função:	OMC0199 - Geração Fatura CTC's
Situação/Requisito:	Está ocorrendo erro na consulta em SGBD Informix, devido ao formato do parâmetro de data.
Solução /Implementação:	O programa foi alterado para que não ocorra mais erro no SGBD Informix, devido ao formato do parâmetro de data.
Tickets relacionados:	424977
Requisito (informe o requisito relacionado):	MLOG-1637



Macro desconhecida: 'rate'

MANIFESTO/VIAGEM - BLOQUEIO DO CANCELAMENTO DA VIAGEM /MANIFESTO CIOT ATIVO

Linha de Produto:	Logix
Segmento:	Supply Chain - Logística
Módulo:	TMS
Função:	Manifesto / Viagem
Situação/Requisito:	O programa está permitindo cancelar um documento de manifesto e viagem vinculado a um CIOT ativo.
Solução /Implementação:	Criado um parâmetro para bloquear o cancelamento de um manifesto ou viagem, quando estes estiverem vinculados a CIOT ativo.
Conversores e Parâmetros:	OMC00504.CNV
Requisito (informe o requisito relacionado):	MLOG-1912



Macro desconhecida: 'rate'

FRT0011 - SAÍDA E RETORNO DE VEÍCULOS

Linha de Produto:	Logix
Segmento:	Supply Chain - Logística
Módulo:	TMS
Função:	FRT0011 - Saída e Retorno de Veículos
Situação/Requisito:	Necessidade de parametrizar a opção de diminuição da quilometragem.
Solução/Implementação:	Foi criado um parâmetro para permitir a atualização de quilometragem a menos.
Conversores e Parâmetros:	omc00505.cnv
Requisito (informe o requisito relacionado):	MLOG-1928



Macro desconhecida: 'rate'

3.4.3 WMS - Manutenção -12.1.16

SUP50100 - ALTERAR AS OPÇÕES DO CONTA CORRENTE PARA VALIDAR CORRETAMENTE OS FILTROS POR ITEM

Linha de Produto:	Logix
Segmento:	Supply Chain - Logística
Módulo:	WMS
Função:	SUP50100 - Conta Corrente Inventário
Situação/Requisito:	Falta de validação nos campos de filtro por item e erro nos campos tipo Check , na opção Relatório Excessos.
Solução /Implementação:	As rotinas foram alteradas para que sejam validados os campos de filtro por item. Também foi alterado o cadastro de opções de Relatório Excessos.
Tickets relacionados:	229426
Requisito (informe o requisito relacionado):	MLOG-843



Macro desconhecida: 'rate'

WMS6190 / WMS6788 - DATA OPERAÇÃO ESTOQUE AR NA CONFERÊNCIA DE RECEBIMENTO IGUAL A DATA DE ENTRADA DA NOTA

Linha de Produto:	Logix
Segmento:	Supply Chain - Logística
Módulo:	WMS
Função:	WMS6190 - Conferência Recebimento Coletor WMS6788 - Conferência Recebimento Papel
Situação /Requisito:	No segmento Indústria está ocorrendo problema no fechamento de estoque, quando a data do movimento de estoque de AR na conferência de recebimento difere da data de entrada da Nota.
Solução /Implementação:	As rotinas foram alteradas para que seja gravada a data da entrada da Nota no movimento de AR, quando o segmento for Indústria.
Tickets relacionados:	229809
Requisi to (informe o requisito relacionado):	MLOG-862



Macro desconhecida: 'rate'

WMS6029 / WMS6316 - UTILIZAR VALOR MÉDIO CADASTRADO NO REL. DE ENTRADA FÍSICA E VALOR ESTOQUE DIÁRIO

Linha de Produto:	Logix
Segmento:	Supply Chain - Logística
Módulo:	WMS
Função:	WMS6029 - Relatório Entrada Física WMS6316 - Valor Estoque Diário
Situação /Requisito:	No WMS6029 não está sendo apresentado o valor para a entrada, quando o registro de entrada é de excesso total. No WMS6316 não está sendo apresentado o valor para estoque sem NFA, quando o registro de entrada é de excesso total e o item nunca teve um recebimento anterior,
Solução /Implementação:	O relatório WMS6029 foi alterado para que, em casos de excesso total, seja obtido o valor do cadastro de valor médio do item. O relatório WMS6315 foi alterado para que, em casos de excesso total e o item nunca teve um recebimento anterior , seja obtido o valor do cadastro de valor médio do item.
Tickets relacionados:	249045
Requisito (informe o requisito relacionado):	MLOG-892



Macro desconhecida: 'rate'

WMS6138 - PERFORMANCE DO RELACIONAMENTO DO CESV COM NOTAS FISCAIS

Linha de Produto:	Logix
Segmento:	Supply Chain - Logística
Módulo:	WMS
Função:	WMS6138 - Relacionamento Notas Fiscais x CESV
Situação /Requisito:	O programa está verificando se a Nota é de troca de propriedade mesmo em ambiente Indústria, no qual não existe esse processo, o que torna a pesquisa lenta. Além disso, apresenta as Notas em trânsito na consulta.
Solução /Implementação:	Foram efetuadas alterações para verificar se a empresa é do segmento Indústria e, nesse caso, não efetuar validação por troca de propriedade e desconsiderar as Notas do tipo 7 (trânsito) .
Tickets relacionados:	254618
Requisito (informe o requisito relacionado):	MLOG-958



Macro desconhecida: 'rate'

WMS6430 - ALOCAÇÃO DIRETA

Linha de Produto:	Logix
Segmento:	Supply Chain - Logística
Módulo:	WMS
Função:	WMS6430 - Central do Planejador
Situação/Requisito:	O botão Confirmar não está validando o usuário na alocação direta.
Solução/Implementação:	Alterado o tratamento na confirmação da tela.
Tickets relacionados:	258484
Requisito (informe o requisito relacionado):	MLOG-1010



Macro desconhecida: 'rate'

WMS6323 - BLOQUEAR O ACESSO AOS CADASTROS DE TIPO DE ESTOQUE E RESTRIÇÃO

Linha de Produto:	Logix
Segmento:	Supply Chain - Logística
Módulo:	WMS
Função:	WMS6323 - Troca Tipo Estoque/Restrição
Situação /Requisito:	Depois que o programa de Cadastro de Tipo de Estoque e Restrição foi unificado e convertido para metadados, não é mais possível acessá-lo de forma direta nesta rotina.
Solução /Implementação:	Foi retirada a execução dos programas de manutenção via <i>zoom</i> de tipo de estoque/restrição.
Tickets relacionados:	259174
Requisito (informe o requisito relacionado):	MLOG-979

 Macro desconhecida: 'rate'

WMS6094 - COORDENADA FINAL 6

Linha de Produto:	Logix
Segmento:	Supply Chain - Logística
Módulo:	WMS
Função:	WMS6094 - Impressão de Etiquetas de Endereço
Situação/Requisito:	O programa não permite informar a coordenada final 6.
Solução/Implementação:	Foi alterado o tratamento para acesso ao campo de coordenada final 6.
Tickets relacionados:	264634
Requisito (informe o requisito relacionado):	MLOG-1029



Macro desconhecida: 'rate'

WMS6325 - ERRO AO TENTAR EXCLUIR UM ITEM DA SOLICITAÇÃO DE CARGA

Linha de Produto:	Logix
Segmento:	Supply Chain - Logística
Módulo:	WMS
Função:	WMS6325 - Solicitação de Carga
Situação /Requisito:	Ao realizar a digitação de uma solicitação de carga, na qual foram digitados vários itens, ao tentar excluir um item, o sistema não exclui e não emite nenhuma mensagem.
Solução /Implementação:	Foram efetuadas alterações para permitir a exclusão de um item durante a digitação de uma solicitação de carga, utilizando a opção: Excluir item.
Tickets relacionados:	274784
Requisito (informe o requisito relacionado):	MLOG-1066



Macro desconhecida: 'rate'

WMS60013 - CANCELAMENTO DE CONTRATO

Linha de Produto:	Logix
Segmento:	Supply Chain - Logística
Módulo:	WMS
Função:	WMS60013 - Contrato
Situação/Requisito:	Está ocorrendo uma inconsistência ao cancelar uma pesquisa de Contrato.
Solução /Implementação:	Foram efetuadas alterações no tratamento para cancelamento da tela de pesquisa de Contrato, para que não seja apresentada inconsistência.
Tickets relacionados:	284851
Requisito (informe o requisito relacionado):	MLOG-1077



Macro desconhecida: 'rate'

WMS6448 - INFORMAÇÃO DE TRANSPORTADORA

Linha de Produto:	Logix
Segmento:	Supply Chain - Logística
Módulo:	WMS
Função:	WMS6448 - Controle de Entrada e Saída de Veículo
Situação /Requisito:	O <i>zoom</i> de transportadora filtra corretamente as transportadoras, porém, se for utilizado o campo para informar diretamente um código, o programa permite informar clientes sem a correta validação.
Solução /Implementação:	Foi criado o mesmo tratamento de validação do <i>zoom</i> de transportadora.
Tickets relacionados:	294555
Requisito (informe o requisito relacionado):	MLOG-1177



Macro desconhecida: 'rate'

WMS6242 - ALTERAÇÃO DO PONTO EPL


Linha de Produto:	Logix
Segmento:	Supply Chain - Logística
Módulo:	WMS
Função:	WMS6242 - Conferência Expedição
Situação/Requisito:	Alteração na passagem de parâmetros da EPL wms6242y_after_conferencia.
Solução/Implementação:	Foi efetuada a inclusão do parâmetro depositante na EPL wms6242y_after_conferencia.
Tickets relacionados:	310983
Requisito (informe o requisito relacionado):	MLOG-1206



Macro desconhecida: 'rate'


WMS6185 - NÃO É POSSÍVEL EXCLUIR A NOTA DO DEPOSITANTE NO RECEBIMENTO

Linha de Produto:	Logix
Segmento:	Supply Chain - Logística
Módulo:	WMS
Função:	WMS6185 - Cancelamento Recebimento
Situação /Requisito:	O sistema está permitindo cancelar o recebimento de um depositante, porém, não permite excluir a Nota do depositante no recebimento.
Solução /Implementação:	O cancelamento por depositante foi alterado, dessa forma, ao selecionar a opção para cancelar o planejamento e a entrada serão excluídas todas as Notas do depositante.
Tickets relacionados:	320778
Requisito (informe o requisito relacionado):	MLOG-1341

 Macro desconhecida: 'rate'

WMS6292 - IMPRESSÃO DA ETIQUETA INFORMIX

Linha de Produto:	Logix
Segmento:	Supply Chain - Logística
Módulo:	WMS
Função:	WMS6292 - Impressão Etiqueta Volume
Situação/Requisito:	Quando o banco de dados é Informix e é digitado apenas o número do documento para pesquisa, ocorre inconsistência de consulta em banco.
Solução /Implementação:	Alterada a forma de pesquisa em banco de dados ao informar apenas o número do documento para pesquisa.
Tickets relacionados:	344266
Requisito (informe o requisito relacionado):	MLOG-1393

 Macro desconhecida: 'rate'

SUP2067 - CONTAGEM DE INVENTÁRIO POR SKU

Linha de Produto:	Logix
Segmento:	Supply Chain - Logística
Módulo:	WMS
Função:	SUP2067 - Contagem Inventário
Situação /Requisito:	Quando a contagem do inventário é por SKU e o SKU/Dimensional não existem no endereço, não é possível informar uma ID de palete ou estoque já utilizados, pois ocorre erro na implantação do saldo.
Solução /Implementação:	Foi criado um tratamento para bloqueio na utilização de identificações que já foram utilizadas.
Tickets relacionados:	358519
Requisito (informe o requisito relacionado):	MLOG-1444



Macro desconhecida: 'rate'

WMS6255 - INCLUSÃO DO DOCUMENTO DE EMBARQUE

Linha de Produto:	Logix
Segmento:	Supply Chain - Logística
Módulo:	WMS
Função:	WMS6255 - Planejamento de Embarque
Situação/Requisito:	O programa gera inconsistência ao clicar para incluir um documento manualmente no <i>grid</i> de documentos.
Solução/Implementação:	Foram efetuadas alterações no tratamento para inclusão manual de documentos para não gerar inconsistência.
Tickets relacionados:	365442
Requisito (informe o requisito relacionado):	MLOG-1443



Macro desconhecida: 'rate'

EDI0013 - EDI CÓDIGO DO ITEM ERP

Linha de Produto:	Logix
Segmento:	Supply Chain - Logística
Módulo:	WMS
Função:	EDI0013 - Importação Solicitação de Carga.
Situação /Requisito/Story /Issue:	Quando o EDI importa uma Solicitação de Carga e não encontra o código do item depositante, o programa, de forma incorreta, tenta localizar este código via código do item no ERP.
Solução /Implementação:	O tratamento foi alterado para que seja verificado somente o item depositante e nunca o código do item no ERP.
Tickets relacionados:	368413
Requisito (informe o requisito relacionado):	MLOG-1458



Macro desconhecida: 'rate'

WMS6369 - NÚMERO DE REGISTROS NA CONSULTA DE ESTOQUE

Linha de Produto:	Logix
Segmento:	Supply Chain - Logística
Módulo:	WMS
Função:	WMS6369 - Busca Saldo Estoque
Situação/Requisito:	Está ocorrendo um erro em tela quando a consulta de saldo de estoque da solicitação de carga retorna mais de 500 linhas.
Solução /Implementação:	O número de registros apresentados foi aumentado para 1000.
Tickets relacionados:	386808
Requisito (informe o requisito relacionado):	MLOG-1543



Macro desconhecida: 'rate'

VDP0742 - FATURAMENTO DE ORDEM DE MONTAGEM INTEGRADA AO WMS VIA SOLICITAÇÃO DE CARGA

Linha de Produto:	Logix
Segmento:	Supply Chain - Logística
Módulo:	WMS
Função:	VDP0742 - Inclusão Solicitação Faturamento
Situação /Requisito:	Não está sendo apresentado o alerta de que incluindo uma solicitação de faturamento por meio desta rotina será devolvida a Solicitação de Carga, associada à ordem de montagem, ao VDP (Situação de SC = '2'- Devolvida VDP).
Solução /Implementação:	A rotina foi alterada para que seja setada a <i>flag</i> que faz com que seja exibida a pergunta com o alerta de que ordem de montagem associada à Solicitação de Carga não poderá mais ser manipulada pelo WMS.
Tickets relacionados:	395466
Requisito (informe o requisito relacionado):	MLOG-1766



Macro desconhecida: 'rate'

WMSR44 - CANCELAMENTO DA EXPEDIÇÃO DROP-POINT

Linha de Produto:	Logix
Segmento:	Supply Chain - Logística
Módulo:	WMS
Função:	WMSR44 - Cancelamento Expedição
Situação /Requisito/Story /Issue:	Quando o <i>drop-point</i> é utilizado para ressuprimento/separação e ocorre um cancelamento, o programa não está verificando se existe também movimento de ressuprimento para o palete; somente verifica o movimento de separação.
Solução /Implementação:	O tratamento para cancelamento de <i>drop-point</i> foi alterado para que o programa verifique se existem tanto movimento de separação, quanto movimento de ressuprimento.
Tickets relacionados:	420281
Requisito (informe o requisito relacionado):	MLOG-1631



Macro desconhecida: 'rate'

SUP2000 - INCONSISTÊNCIAS NO PLANO DE INVENTÁRIO

Linha de Produto:	Logix
Segmento:	Supply Chain - Logística
Módulo:	WMS
Função:	SUP2000 - Plano de Inventário
Situação /Requisito:	Apresenta as ondas pendentes quando existe sujeira na base de, por exemplo, onda gerada sem ter ligação com alguma Solicitação de Carga.
Solução /Implementação:	A rotina foi alterada para que seja gerada inconsistência somente de ondas em aberto, que tenham ligação com Plano de Separação e Solicitação de Carga.
Tickets relacionados:	423578
Requisi to (informe o requisito relacionado):	MLOG-1685



Macro desconhecida: 'rate'

VDP0753 - MELHORIA NA MENSAGEM DE VALIDAÇÃO DE CANCELAMENTO NF VENDAS LOGIX X WMS

Linha de Produto:	Logix
Segmento:	Supply Chain - Logística
Módulo:	WMS
Função:	VDP0753 - Cancelamento Faturamento
Situação /Requisito:	No segmento Indústria, módulo de Vendas do Logix, ao tentar cancelar uma Nota Fiscal que já foi integrada ao WMS Logix e está relacionada a um CESV concluído, é apresentada uma mensagem pouco esclarecedora sobre o procedimento a ser realizado.
Solução /Implementação:	A função de validação do WMS foi alterada para que seja apresentada uma mensagem mais clara, indicando o procedimento que deve ser realizado quando o CESV estiver concluído.
Tickets relacionados:	428471
Requisito (informe o requisito relacionado):	MLOG-1658



Macro desconhecida: 'rate'

WMS6069 / WMS6070 / WMS6138 / WMS6190 / WMS6788 / WMS6214 - PERFORMANCE DE ROTINAS APÓS LIBERAÇÃO DO PROCESSO DE TROCA DE PROPRIEDADE

Linha de Produto:	Logix
Segmento:	Supply Chain - Logística
Módulo:	WMS
Função:	WMS6069 - Lista Particular de Pendências WMS6070 - Lista Pública de Pendências WMS6138 - Relacionamento CESV x Notas Fiscais WMS6190 - Conferência Recebimento Coletor WMS6788 - Conferência Recebimento Papel WMS6214 - Separação Coletor
Situação /Requisito/Story /Issue:	As rotinas têm ou podem vir a ter a <i>performance</i> de processamento comprometida pela liberação do novo processo de troca de propriedade, sendo que este não é utilizado pela grande maioria dos clientes.
Solução /Implementação:	É necessário verificar se os parâmetros que indicam se empresa /depositante utiliza a troca de propriedade. Se estiver parametrizado que não utiliza a troca de propriedade, não deve efetuar as validações inerentes à rotina. Por padrão os parâmetros tem o valor = 'N' - Não utiliza troca de propriedade.
Conversores e Parâmetros:	WMS00580.cnv
Tickets relacionados:	431672
	MLOG-1693

**Requisi to
(informe o
requisito
relacionado):**



Macro desconhecida: 'rate'

WMS6354 / WMSR131 / WMS6222 - IMPRESSÃO DE ETIQUETAS DE VOLUME EM AMBIENTE CLOUD

Linha de Produto:	Logix
Segmento:	Supply Chain - Logística
Módulo:	WMS
Função:	WMS6354 - Impressão de Etiquetas no Final da Conferência WMSR131 - Impressão de Etiquetas no Fechamento do Volume WMS6222 - Pesagem (Impressão Etiquetas Volume)
Situação /Requisito:	<ol style="list-style-type: none"> 1. As rotinas de conferência de expedição, via coletor ou via <i>desktop</i>, não estão respeitando as parametrizações de Usuário x Impressora x Rotina para efetuar a impressão de etiquetas, utilizando apenas a parametrização do Contrato. 2. Não é possível efetuar a impressão em impressoras locais ou impressora Logix, quando está sendo utilizado o coletor (telnet) e o <i>appserver</i> está configurado numa rede separada da empresa (ambiente CLOUD).
Solução /Implementação:	<ol style="list-style-type: none"> 1. Caso exista um mapeamento de impressora para o Usuário x Impressora x Rotina, este será utilizado, tendo prioridade em relação à impressora mapeada no Contrato. 2. Quando estiver parametrizado para utilizar uma impressora Logix e for ambiente CLOUD, chave do profile logix.cloud = 1, quando a rotina estiver sendo executada via smartclient (desktop), será utilizado a opção de impressão local utilizando o comando de impressão cadastrado no Logix. Exemplo: Impressora Zebra01 está mapeada como \\servidor01\zebra01. A aplicação efetuará a impressão local, necessitando a impressora estar mapeada na máquina local em questão. Quando a execução for via coletor (telnet) não há como acessar as impressoras locais, portanto, caso seja utilizada uma impressora local ou esteja utilizando uma impressora Logix e o ambiente seja

	<p>CLOUD, os arquivos a serem impressos serão enviado para uma fila de impressão, não sendo impressos diretamente. Esta fila de impressão será controlada por uma rotina via smartclient, que será responsável pela impressão local destes arquivos. Portanto, neste caso as impressoras deverão estar mapeadas na máquina onde o serviço de fila de impressão está sendo executado.</p> <p>Mais detalhes do serviço de fila de impressão podem ser obtidos em: MFRWJOI-644 - DT - Fila Impressao</p>
Pré-requisito:	<p>O correto funcionamento desta funcionalidade depende dos seguintes pré-requisitos:</p> <p>MFRWJOI-644 - DT - Fila Impressao</p> <p>MFRWJOI-519 - DT - Possibilitar Impressão Automática com Impressoras Locais</p>
Tickets relacionados:	434568
Requisito (informe o requisito relacionado):	MLOG-1683



Macro desconhecida: 'rate'

SUP2000 - BLOQUEAR ACESSO À SELEÇÃO PERSONALIZADA X PLANO DE INVENTÁRIO ORIGEM INVENTÁRIO ROTATIVO

Linha de Produto:	Logix
Segmento:	Supply Chain - Logística
Módulo:	WMS
Função:	SUP2000 - Plano de Inventário
Situação/Requisito /Story/Issue:	Quando o plano é gerado a partir do Inventário rotativo, está gerando dúvida ao acessar a opção de seleção personalizada.
Solução /Implementação:	A rotina foi alterada para bloquear a seleção personalizada, quando o plano consultado foi gerado a partir da rotina de seleção de Inventário rotativo.
Tickets relacionados:	446186
Requisito (informe o requisito relacionado):	MLOG-1773



Macro desconhecida: 'rate'

WMS60001 - MELHORAR A PERFORMANCE DA GERAÇÃO DA ONDA COM PARÂMETRO DE AGRUPAMENTO DE RESERVAS

Linha de Produto:	Logix
Segmento:	Supply Chain - Logística
Módulo:	WMS
Função:	WMS60001 - Preparação da Separação
Situação /Requisito:	É necessário efetuar uma melhoria na <i>performance</i> da geração da onda de separação, quando o parâmetro de agrupamento de reservas está ativo (assinalado).
Solução /Implementação:	Melhorada a <i>performance</i> na regra aplicada ao parâmetro de agrupamento de reservas.
Tickets relacionados:	455246
Requisito (informe o requisito relacionado):	MLOG-1791



Macro desconhecida: 'rate'

EDI0009 - PEDIDO COM NOTA FISCAL COM SEQUENCIAL CANCELADO

Linha de Produto:	Logix
Segmento:	Supply Chain- Logística
Módulo:	WMS
Função:	EDI0009 - Importação de Solicitação de Carga
Situação /Requisito:	Está ocorrendo um erro de inconsistência nos sequenciais dos itens, quando o EDI tenta importar uma Nota Fiscal com base em um Pedido no qual um dos itens da sequência foi cancelado.
Solução /Implementação:	Foram ajustados os tratamentos para consistência da Nota com Pedido, para que a verificação de itens de sequência respeitará os itens cancelados e a verificação do sequencial será inativada.
Tickets relacionados:	469051
Requisito (informe o requisito relacionado):	MLOG-1830



Macro desconhecida: 'rate'

WMS6631 - IMPRESSÃO E REIMPRESSÃO DE ETIQUETA DE SEPARAÇÃO

Linha de Produto:	Logix
Segmento:	Supply Chain - Logística
Módulo:	WMS
Função:	WMS6631 - Central de Alocação
Situação/Requisito:	Criar indicador e opção para reimpressão de etiquetas de separação.
Solução /Implementação:	Desenvolvida a opção de reimpressão de etiquetas de separação. Também foi criado o indicador no <i>grid</i> de separação.
Requisito (informe o requisito relacionado):	MLOG-864

 Macro desconhecida: 'rate'

WMS67781 / WMS67783 - APONTAMENTO DE EXECUÇÃO DE EMBARQUE/DESEMBARQUE VIA PAPEL

Linha de Produto:	Logix
Segmento:	Supply Chain - Logística
Módulo:	WMS
Função:	WMS67781 - Documentos Embarque/Desembarque - Via Papel WMS67783 - Apontamento Tempo Embarque/Desembarque - Via Papel
Situação /Requisito:	<ol style="list-style-type: none"> 1. Estão ocorrendo inconsistências na abertura do formulário, quando é confirmado o apontamento do embarque/desembarque na tela de seleção dos documentos. 2. Mesmo cancelando a tela de apontamento, quando é selecionado o apontamento por documento os volumes estão sendo embarcados.
Solução /Implementação:	<ol style="list-style-type: none"> 1. A referência inválida do componente metadados foi retirada. 2. Efetuado ajuste para que primeiro seja apontado o tempo e somente depois sejam efetuadas as movimentações, permitindo assim o cancelamento do apontamento sem realizar as movimentações.
Requisito (informe o requisito relacionado):	MLOG-1467



Macro desconhecida: 'rate'

WMS6214 - ORDENAÇÃO DA LISTA DE SEPARAÇÃO

Linha de Produto:	Logix
Segmento:	Supply Chain - Logística
Módulo:	WMS
Função:	WMS6214 - Separação Ccoletor WMS6631 - Central Alocação
Situação /Requisito:	Há necessidade de criar um sequenciador de lista de separação
Solução /Implementação:	O sequenciador de lista de separação foi criado.
Requisito (informe o requisito relacionado):	MLOG-1500



Macro desconhecida: 'rate'

FLUIG - CONSULTAS RÁPIDAS COM PROBLEMAS EM SQL SERVER

Linha de Produto:	Logix
Segmento:	Supply Chain - Logística
Módulo:	WMS
Função:	FLUIG - Consultas Rápidas
Situação/Requisito:	As consultas rápidas não estão funcionando em SQL Server.
Solução/Implementação:	As consultas rápidas foram alteradas para que funcionem em SQL Server.
Requisito (informe o requisito relacionado):	MLOG-1602



Macro desconhecida: 'rate'

WMS6370 - MELHORAR A PERFORMANCE DO APONTAMENTO DA ORDEM DE SERVIÇO DE EMBARQUE

Linha de Produto:	Logix
Segmento:	Supply Chain - Logística
Módulo:	WMS
Função:	WMS6370 - Embarque Por Coletor
Situação/Requisito/Story /Issue:	É necessário melhorar a <i>performance</i> do apontamento da Ordem de Serviço no embarque.
Solução/Implementação:	A performance do apontamento de Ordem de Serviço no embarque foi melhorada.
Tickets relacionados:	438202
Requisito (informe o requisito relacionado):	MLOG-1691



Macro desconhecida: 'rate'

WMS6788 - ETIQUETA MANUAL NO RECEBIMENTO PAPEL

Linha de Produto:	Logix.
Segmento:	Supply Chain - Logística
Módulo:	WMS
Função:	WMS6788 - Recebimento Papel
Situação /Requisito:	Quando é definido que será informado manualmente o número de etiquetas na tela de geração de etiquetas , ao digitar o número e clicar em OK sem sair do campo, a validação da tela não está utilizando a quantidade digitada.
Solução /Implementação:	O tratamento para validação de dados digitados foi corrigido.
Requisito (informe o requisito relacionado):	MLOG-1729



Macro desconhecida: 'rate'

WMS 6449 - ERRO NO ZOOM DE ENDEREÇO

Linha de Produto:	Logix
Segmento:	Supply Chain - Logística
Módulo:	WMS
Função:	WMS6449 - Planejamento do Recebimento.
Situação/Requisito:	O programa está apresentando erro ao utilizar o <i>zoom</i> de endereço na etapa de planejamento.
Solução/Implementação:	A abertura da tela do <i>zoom</i> de endereços foi corrigida.
Requisito (informe o requisito relacionado):	MLOG-1818



Macro desconhecida: 'rate'

WMS6605 - ERRO DE UPDATE

Linha de Produto:	Logix
Segmento:	Supply Chain - Logística
Módulo:	WMS
Função:	WMS6605 - Análise Recebimento Expedição Movimentação Depositante
Situação/Requisito:	Ao consultar os dados de um depositante ocorre erro de <i>update</i> , porém, a tela de dados é apresentada.
Solução/Implementação:	O tratamento para montagem da tela de dados foi alterado.
Requisito (informe o requisito relacionado):	MLOG-1846



Macro desconhecida: 'rate'

SUP2000 - ERRO NO BOTÃO DE ZOOM DAS INCONSISTÊNCIAS

Linha de Produto:	Logix
Segmento:	Supply Chain - Logística
Módulo:	WMS
Função:	SUP2000 - Plano Inventário
Situação/Requisito:	Está ocorrendo erro de metadados ao tentar utilizar o botão de <i>Zoom</i> na <i>grid</i> de inconsistências.
Solução/Implementação:	Foram retirados da função os comandos desnecessários na tela aberta, evitando assim a ocorrência de erros.
Requisito (informe o requisito relacionado):	MLOG-1919



Macro desconhecida: 'rate'

3.5 Manufatura - Manutenção - 12.1.16

3.5.1 Chão de Fábrica - Manutenção - 12.1.16

MAN8228 - Melhorias Apontamento Retrabalho

Linha de Produto:	Logix
Segmento:	Manufatura
Módulo:	Chão de Fábrica
Função:	MAN8228 - Apontamento da Produção
Situação /Requisito:	<p>1- MMAN-658 - EPL - Maxion: WMS152 - Apontamento WMS (PB) não funciona na versão 12.</p> <p>2- MMAN-670 - EPL - Maxion: Criar uma EPL para consistir a informação do Local de Estoque na aba Geral do MAN8228 (Apontamento da Produção).</p> <p>3- MMAN-631 - Actvs: Ao realizar um apontamento de retrabalho (MAN8228), o estoque não é movimentado quando existe a EPL 'yman8242_after_cq_op_retrab'.</p> <p>4- MMAN-654: Ao realizar um apontamento com integração com o WMS (MAN8228) apresenta a mensagem 'Integração com WMS deve prever que o local de produção XXX esteja relacionado ao endereço do equipamento'. Esta mensagem é apresentada indevidamente, pois no MAN0342 (Endereço de Produção) existem dois endereços cadastrados para o item /equipamento, porém, somente um deles possui o relacionamento do endereço com o local.</p> <p>5- MMAN-626: Realizar melhorias no processo de ordens e apontamentos de retrabalho para contemplar os registros do Bloco K.</p>
Solução /Implementação:	<p>1- MMAN-658 - EPL - Maxion: Foi alterada a função padrão do apontamento da produção (MANR27) para permitir que seja utilizada por meio do WMS152 (Apontamento WMS (PB)).</p>

**Nota:**

Esta alteração foi feita via EPL somente para o cliente Maxion.

2- MMAN-670 - EPL - Maxion:

Foi criada EPL 'man8228y_after_field_cod_local_est' para efetuar as consistências específicas no local de estoque.

**Nota:**

Esta alteração foi feita via EPL somente para o cliente Maxion.

3- MMAN-631 - Actvs:

Foi alterada a rotina de apontamento para movimentar corretamente o estoque quando possuir customizações via EPL.

**Nota:**

Esta alteração é válida somente para os clientes que possuem a EPL 'yman8242_after_cq_op_retrab', neste caso foi desenvolvida para Actvs.

4- MMAN-654

Foi alterada a rotina de apontamento com integração com o WMS (MAN8228) para quando existir mais de um endereço cadastrado no MAN0342 (Endereço de Produção), validar todos os endereços até encontrar um válido.

5- MMAN-626:**1. MAN0515 - Manutenção de Ordens de Produção**

1.1. Permitir criar uma OP de Retrabalho para um item parametrizado para apontar por item.

1.2 Não apresentar a mensagem 'OP de retrabalho, sem operação. Confirma liberação?' quando o item estiver parametrizado para apontar por item.

1.3. Ao abrir a tela para incluir os componentes da ordem de retrabalho, permitir selecionar a estrutura completa, o primeiro nível ou informar manualmente.

2. MAN8228 - Apontamento da Produção

2.1. Permitir apontar uma OP de Retrabalho para um item parametrizado para apontar por item. Neste caso, obrigatoriamente deverá ser informado o número da OP de Retrabalho.

2.2 Ao apontar uma OP de retrabalho permitir informar os componentes que retornarão ao estoque como rejeitado.

Esta alteração no apontamento de uma OP de retrabalho se faz necessária devido ao BLOCO K. No registro K260 (Reprocessamento /Reparo de Produto/Insumo) existe o campo 'DT_RET' e 'QTD_RET' que indica quais componentes retornaram ao estoque após realizar o retrabalho.

Por exemplo, ao efetuar o apontamento de retrabalho de uma caneta e neste retrabalho será trocada a tampa da caneta. O MAN8228 (Apontamento da Produção) transfere a caneta de 'Rejeitada' para 'Liberada' e consome do estoque uma nova tampa. Porém, a tampa estragada que está sendo substituída pela tampa nova não retornava ao estoque.

Foi alterado o MAN8228 para permitir informar quais componentes retornarão ao estoque ao efetuar um apontamento de retrabalho. Conforme o exemplo anterior, será aberta uma nova tela para que seja informada a tampa com defeito e ao confirmar o apontamento será feita uma entrada no estoque desta tampa com defeito com a situação 'Rejeitada'.

 **Nota:**

Não será obrigatório informar os componentes que retornarão ao estoque, podem existir casos em que o retrabalho é somente um serviço e não requer a troca de um componente.

Ao efetuar o apontamento de retrabalho é aberta uma tela para indicar quais item/lotos serão retrabalhados. Após confirmar esta tela, será efetuada uma pergunta se deseja informar os componentes que retornarão ao estoque como 'Rejeitado'.

Caso a resposta seja positiva, será aberta uma nova tela para informar os componentes. Nesta tela serão apresentados os campos: Componente, Local, Lote e Quantidade a Baixar. Se o item controlar grade ou dimensional será necessário utilizar a tecla de atalho control-D para inserir essas informações para o componente.

	<p>Ao confirmar o processamento do apontamento, será realizada a entrada dos componentes informados na nova tela. Esses componentes entrarão no estoque com a situação 'Rejeitada' e será utilizada a operação de estoque conforme parametrização do LOG00086.</p> <p>Foi criado um novo parâmetro no LOG00086 para indicar a operação de estoque que será utilizada para efetuar a entrada dos componentes rejeitados no estoque. Parâmetro criado: 'Operação para entrada do componente rejeitado na OP de Retrabalho.' (oper_entrada_comp_op_retrab).</p> <p>3. Alterações no BLOCO K:</p> <p>Foi alterada a geração do K265 para preencher o campo 'QTD_RET', conforme a nova tela do apontamento de retrabalho.</p>
Conversores e Parâmetros:	<p>Foi criado o conversor MAN01142.cnv para criação do parâmetro: 'oper_entrada_comp_op_retrab' em Processo Manufatura / Chão de Fábrica / Apontamento de Produção.</p> <p>Descrição do parâmetro: 'Operação para entrada do componente rejeitado na OP de Retrabalho.'</p> <p>Foi criado o conversor MAN01143.cnv para criação da tabela: 'man_op_retrab_comp_rejeitado'.</p>
Tickets relacionados:	97225
Requisito (informe o requisito relacionado):	MMAN-626



Macro desconhecida: 'rate'

MAN10533 - Rateio Quantidade Entrada


Linha de Produto:	Logix
Segmento:	Manufatura
Módulo:	Chão de Fábrica
Função:	MAN10533 - Rateio da Movimentações Manuais - Bloco K
Situação /Requisito:	<p>Ao executar a geração do Bloco K é apresentado um item do registro K235 com valor negativo.</p> <p>Foi identificado que esse item negativo é decorrente ao rateio (MAN10533) de uma movimentação de entrada. Ou seja, a quantidade a ratear era maior que a quantidade de baixas existente.</p> <p>Exemplo 1 – Rateio de movimento de saída</p> <p>Quantidade de baixas realizada no apontamento: 50</p> <p>Quantidade de saída com documento zero: 60</p> <p>Ao processar o rateio é gerado um novo registro na 'man_comp_consumido' com o tipo 'Normal'.</p> <p>Exemplo 2 – rateio de movimento de saída</p> <p>Quantidade de baixas realizada no apontamento: 50</p> <p>Quantidade de entrada com documento zero: 60</p> <p>Ao processar o rateio é gerado um novo registro na 'man_comp_consumido' com o tipo 'Estorno'. Porém, como o valor de entrada é maior que as baixas, o estorno é apresentado maior que o movimento normal, desta forma o K235 fica negativo.</p>
Solução /Implementação:	<p>Foi alterada a rotina de rateio (MAN10533) para consistir a quantidade de movimentação de entrada com documento zero.</p> <ol style="list-style-type: none"> 1. Se a quantidade a ratear de entrada for maior que a quantidade total de baixas será gerada uma inconsistência no relatório e este item não será rateado.

	<p>2. Se a quantidade a ratear de entrada não for maior que a quantidade total de baixas, mas o cálculo do rateio for maior que o movimento de uma determinada baixa, a rotina de rateio irá gerar a 'man_comp_consumido' com a quantidade do movimento normal. Este ajuste será apresentado no relatório de processamento.</p>
Tickets relacionados:	283507
Requisito:	MMAN-4174

 Macro desconhecida: 'rate'

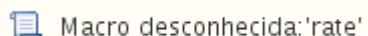
MAN8228 - Apontamento da Produção

Linha de Produto:	Logix
Segmento:	Manufatura
Módulo:	Chão de Fábrica
Função:	MAN8228 - Apontamento da Produção
Situação /Requisito:	No programa Apontamento da Produção ocorre inconsistência porque o programa não verifica a data de validade na tabela de estrutura, e pela quantidade de registros estoura o processamento.
Solução /Implementação:	Foi alterado o programa Apontamento da Produção para verificar a tabela estrut_grade, ao invés da tabela estrutura e também considerar apenas componentes válidos.
Tickets relacionados:	319460
Requisito/Issue:	MMAN-5388



MAN8228 - Apontamento Produção

Linha de Produto:	Logix
Segmento:	Manufatura
Módulo:	Chão de Fábrica
Função:	MAN8228 - Apontamento Produção
Situação /Requisito:	Quando ocorre erro na simulação do apontamento, o apontamento é cancelado sem apresentar o motivo do cancelamento.
Solução /Implementação:	O programa foi alterado para apresentar o motivo do cancelamento do apontamento na simulação.
Tickets relacionados:	354891
Requisito:	MMAN-5593



MAN0445 - Apontamento da Produção Numericon

Linha de Produto:	Logix
Segmento:	Manufatura
Módulo:	Chão de Fábrica
Função:	MAN0445 - Apontamento da Produção Numericon
Situação /Requisito:	O programa Apontamento da Produção Numericon p ermite apontar parada com tempo zerado.
Solução /Implementação:	Foi alterado o programa Apontamento da Produção Numericon p ara não importar paradas nas quais a hora início é igual a hora final, como é feito atualmente pelo MAN8228 (Apontamento Produção).
Ticket:	407382
Requisito:	MMAN-6923



Macro desconhecida: 'rate'

MMAN-6050 - Apontamento Produção (MAN8228)

Linha de Produto:	Logix
Segmento:	Manufatura
Módulo:	Chão de Fábrica
Função:	MAN8228 - Apontamento Produção
Situação /Requisito:	Não permite finalizar operação ao realizar apontamento no programa Apontamento Produção (MAN8228), quando a operação anterior cadastrada para o item é inválida.
Solução /Implementação:	O programa foi alterado para que a validação da finalização da operação seja realizada corretamente.
Tickets relacionados:	411470
Requisito (informe o requisito relacionado):	MMAN-6050



Macro desconhecida: 'rate'

MAN10037 - Baixa Manual dos Componentes

Linha de Produto:	Logix
Segmento:	Manufatura
Módulo:	Chão de Fábrica
Função:	MAN10037 - Baixa Manual dos Componentes
Situação /Requisito:	<p>Ao realizar uma baixa manual (MAN10037) e informar a quantidade de baixa do item na tela aberta para informar o lote e:</p> <ol style="list-style-type: none"> 1. Clicar para editar o campo, ficando azul, e depois informar apenas o valor e confirmar sem confirmar com 'enter', para efetivação do campo, o sistema não baixa o componente e apresenta mensagem "Baixa efetuada com sucesso". 2. Clicar no campo para editar, depois confirmar com 'enter' e confirmar no botão baixa corretamente.
Solução /Implementação:	Foi corrigido o MAN10037 (Baixa Manual dos Componentes) para efetuar corretamente a baixa independente se confirmar ou não com 'enter' a quantidade a baixar na tela de lote.
Tickets relacionados:	444866
Requisito (informe o requisito relacionado):	MMAN-6548



Macro desconhecida: 'rate'

MAN8228 - Apontamento Produção

Linha de Produto:	Logix
Segmento:	Manufatura
Módulo:	Chão de Fábrica
Função:	MAN8228 - Apontamento Produção
Situação /Requisito:	Alterar o programa Apontamento Produção (MAN8228) para validar o parâmetro "Permite Data Retroat. na Mov. Estoq.", ao realizar apontamento com data retroativa.
Solução /Implementação:	Foi realizada alteração no programa MAN8228 para que o apontamento valide o parâmetro relativo à data de movimentação retroativa.
Tickets relacionados:	445508
Requisito (informe o requisito relacionado):	MMAN-6522



Macro desconhecida: 'rate'

3.5.2 Engenharia - Manutenção - 12.1.16

MAN10002 - Explodir itens com estrutura por operação corretamente na tree BRA

Linha de Produto:	Logix
Segmento:	Manufatura
Módulo:	Engenharia
Função:	MAN10002 - Cadastro de Estrutura
Situação /Requisito:	Quando o parâmetro "Explode a estrutura do produto na árvore do cadastro de processo/estrutura" no LOG00086 está como "N", ao clicar no botão no botão "Explode estrutura do item selecionado" não explode a estrutura de itens com estrutura por operação.
Solução /Implementação:	<p>O programa MAN 10002 foi alterado para explodir a estrutura de itens com estrutura por operação, quando o parâmetro "Explode a estrutura do produto na árvore do cadastro de processo/estrutura" no LOG00086 estiver como "N".</p> <p>A apresentação dos componentes na tree e no grid de componentes foi alterada para obedecer o parâmetro 120 do MAN4510, como ocorria no MAN0050 (Cadastro da Estrutura) da versão 10.02.</p> <ul style="list-style-type: none"> • Quando o parâmetro estiver em branco, a ordem será pelo componente apenas. • Quando o parâmetro estiver como A ou I, a ordem será pela posição e componente.
Conversores e Parâmetros:	explode_estrutura_tree - Explode a estrutura do produto na árvore do cad. de processo/estrutura
Tickets relacionados:	100219
	MMAN-470

**Requisi to
(informe o
requisito
relacionado):**



Macro desconhecida: 'rate'

MAN10087 - Alteração estrutura não estava preparada para itens com estrutura por operação

Linha de Produto:	Logix
Segmento:	Manufatura
Módulo:	Engenharia
Função:	MAN10087 - Alteração da Estrutura
Situação /Requisito:	O programa Alteração da Estrutura (MAN10087) não está preparado para tratar itens com estrutura por operação.
Solução /Implementação:	<p>Foram efetuados ajustes no programa Alteração da Estrutura (MAN10087) para alterar os itens que possuem estrutura por operação.</p> <p>Na penúltima tela antes do processamento, em que são apresentados os itens pais e seus componentes que serão processados, foram incluídos mais 3 campos para informar que o componente pertence ao roteiro, alternativo e operação.</p> <p>Na opção de inclusão de componente, se há algum item com estrutura por operação, é necessário informar a combinação roteiro/alternativo /operação e essa combinação deve existir no MAN10243 (Processo Fabricação - Tempos) para os itens pais selecionados.</p> <p>Caso o item pai não tenha a combinação cadastrada no MAN10243, a estrutura desse item pai será ignorado na inclusão.</p>
Ticket:	162461
Requisito /Issue:	MMAN-1660



Macro desconhecida: 'rate'

MAN10002 - Estrutura do Produto

Linha de Produto:	Logix
Segmento:	Manufatura
Módulo:	Engenharia
Função:	MAN10002 - Estrutura do Produto
Situação /Requisito:	O programa Estrutura do Produto (MAN10002) permite manipular, indevidamente, dados de estrutura de item que possui o conceito de estrutura por operação.
Solução /Implementação:	O sistema foi alterado para que não seja possível excluir e modificar estrutura de item que possuir o conceito de estrutura por operação.
Tickets relacionados:	163078
Requisito:	MMAN-1662



Macro desconhecida: 'rate'

MAN10243 - Tempos Padrões de Fabricação

Linha de Produto:	Logix
Segmento:	Manufatura
Módulo:	Engenharia
Função:	MAN10243 - Tempos Padrões Fabricação
Situação /Requisito:	Desenvolver melhoria no programa Tempos Padrões Fabricação (MAN10243) para que a quantidade de peças por ciclo seja atualizada conforme o tempo informado.
Solução /Implementação:	Criado o parâmetro "Calcula peças por ciclo em função do tempo?" para que, sendo selecionado, ao atualizar o campo de tempo, as peças por ciclo sejam atualizadas conforme o tempo informado.
Conversores e Parâmetros:	calcula_peca_ciclo_tempo - Calcula peças por ciclo em função do tempo? em Processo Manufatura / Engenharia / Processos de Fabricação
Tickets relacionados:	168645
Requisito (informe o requisito relacionado):	MMAN-3417



Macro desconhecida: 'rate'

MAN10002 - Estrutura do Produto

Linha de Produto:	Logix
Segmento:	Manufatura
Módulo:	Engenharia
Função:	MAN10002 - Estrutura do Produto
Situação /Requisito:	O programa Estrutura do Produto (MAN10002) aborta com inconsistência quando é utilizada a ordenação na pesquisa da estrutura.
Solução /Implementação:	O programa foi alterado para desabilitar a ordenação da pesquisa de estrutura para que não ocorra inconsistência.
Tickets relacionados:	211430
Requisito/Issue:	MMAN-3127



Macro desconhecida: 'rate'

MAN10255 - MRP - Produção não explode estrutura item fantasma com estrutura operação

Linha de Produto:	Logix
Segmento:	Manufatura
Módulo:	Plano Operacional
Função:	MAN10255 - MRP Produção
Situação /Requisito:	Quando o item fantasma possui estrutura por operação, não são selecionados os componentes.
Solução /Implementação:	Foi corrigido o MRP para explodir corretamente a estrutura do item fantasma quando for estrutura por operação.
Tickets relacionados:	241561
Requisito:	MMAN-3563



Macro desconhecida: 'rate'

MAN10081 - Item Geral Engenharia Grade

Linha de Produto:	Logix
Segmento:	Manufatura
Módulo:	Engenharia
Função:	MAN10081 - Item Geral Engenharia Grade
Situação /Requisito:	O programa Item Geral Engenharia Grade (MAN10081) valida incorretamente o uso do item com determinada grade.
Solução /Implementação:	O programa foi alterado para que a validação do uso do item e grade seja feita corretamente.
Tickets relacionados:	273986
Requisito:	MMAN-4425



Macro desconhecida: 'rate'

MAN10021 - Cadastro de Item

Linha de Produto:	Logix
Segmento:	Manufatura
Módulo:	Engenharia
Função:	MAN10021 - Cadastro de Item
Situação /Requisito:	A exclusão do item valida indevidamente a tabela estrutura quando o parâmetro de utilização de grade está assinalado.
Solução /Implementação:	O programa foi alterado para que a exclusão do item considere a tabela estrutura somente quando a utilização do item estiver desmarcada.
Tickets relacionados:	278462
Requisito/Issue:	MMAN-4064



Macro desconhecida: 'rate'

MAN10068 - Cadastro de grades não permite informar descrição cabeçalho zoom

Linha de Produto:	Logix
Segmento:	Manufatura
Módulo:	Engenharia
Função:	MAN10068 - Cadastro de Grades
Situação /Requisito:	O sistema não permite informar o campo Descrição Cabeçalho do Zoom, impedindo que os programas do Suprimentos abram o zoom das grades do item.
Solução /Implementação:	O sistema foi alterado para permitir informar o campo Descrição Cabeçalho do Zoom para que os programas do Suprimentos abram o zoom das grades do item.
Tickets relacionados:	307278
Requisito:	MMAN-4793



Macro desconhecida: 'rate'

MAN10021 - Cadastro de Item

Linha de Produto:	Logix
Segmento:	Manufatura
Módulo:	Engenharia
Função:	MAN10021 - Cadastro de Item
Situação /Requisito:	O programa não permite modificar o registro na Aba Fiscal quando a empresa corrente está cadastrada como empresa destino no SUP0359 - Replicação de Tabelas.
Solução /Implementação:	Foi alterado o programa para bloquear a modificação na aba "Estoque" e permitir modificar as demais, conforme a versão 1002.
Tickets relacionados:	312876
Requisito:	MMAN-5007



Macro desconhecida: 'rate'

MAN10021 - Cadastro de Itens

Linha de Produto:	Logix
Segmento:	Manufatura
Módulo:	Engenharia
Função:	MAN10021 - Cadastro de Itens
Situação /Requisito:	Ocorre inconsistências ao selecionar valores de AEN para filtrar o relatório de itens.
Solução /Implementação:	O programa foi alterado para que não ocorra inconsistência ao selecionar valores de AEN para filtrar o relatório de itens.
Tickets relacionados:	332961
Requisito/Issue:	MMAN-5122



Macro desconhecida: 'rate'

MAN10243 - Tempos Padrões Fabricação

Linha de Produto:	Logix
Segmento:	Manufatura
Módulo:	Engenharia
Função:	MAN10243 - Tempos Padrões Fabricação
Situação /Requisito:	O programa de Tempos Padrões Fabricação (MAN10243) exclui o item origem e não efetiva o item destino na função de cópia quando o alternativo não é informado.
Solução /Implementação:	Realizada alteração validando a informação do alternativo quando o roteiro é informado.
Tickets relacionados:	367887
Requisito:	MMAN-5904



Macro desconhecida: 'rate'

MAN10021 - Cadastro de Item

Linha de Produto:	Logix
Segmento:	Manufatura
Módulo:	Engenharia
Função:	MAN10021 - Cadastro de Item
Situação /Requisito:	No programa Cadastro de Item, na inclusão de item do tipo comprado, o programa não marca automaticamente os campos "Considera estoque no MRP" e "Considera ordem no MRP" na aba Planejamento 2. Caso o usuário esqueça de marcar, os itens não são considerados na execução do MAN10255 (MRP).
Solução /Implementação:	Foi alterado o programa Cadastro de Item para que na inclusão de itens comprados, os campos "Considera estoque no MRP" e "Considera ordem no MRP" na aba Planejamento 2, sejam marcados automaticamente, como já é feito com os outros tipos de item.
Tickets relacionados:	371667
Requisito/Issue:	MMAN-5645

 Macro desconhecida: 'rate'

MAN10021 - Na inclusão/modificação do item não efetua a inclusão da vdp_item_barra

Linha de Produto:	Logix
Segmento:	Manufatura
Módulo:	Engenharia
Função:	MAN10021 - Cadastro do Item
Situação /Requisito:	Na inclusão/modificação do item não efetua a inclusão da vdp_item_barra.
Solução /Implementação:	<p>Foram efetuadas alterações para incluir a vdp_item_barra na inclusão do item caso o parâmetro "Gerar as informações do item de manufatura e suprimentos?" no LOG00087 em PROCESSO MANUFATURA / ENGENHARIA / CADASTRO DE ITENS for 4,5,6 e 7 e o parâmetro "Replicar código de barras do item no Manufatura para o módulo Vendas?" em PROCESSO SAÍDAS / CADASTROS & TABELAS / ITENS for "S", com a informação da Item Barra do Manufatura.</p> <p>Na modificação do item, somente é criada a vdp_item_barra se não houver registro, pois é possível que esses dados tenham sido informados na aba comercial ou manualmente.</p>
Tickets Relacionados:	422253
Requisito:	MMAN-6475



Macro desconhecida: 'rate'

MAN10021 - Cadastro de Item

Linha de Produto:	Logix
Segmento:	Manufatura
Módulo:	Engenharia
Função:	MAN10021 - Cadastro de Item
Situação /Requisito:	Ocorre erro na validação de licenças na abertura do programa Cadastro de Itens (MAN10021).
Solução /Implementação:	O programa foi alterado para que a validação de licenças seja realizada corretamente.
Tickets relacionados:	457122
Requisito:	MMAN-6823



Macro desconhecida: 'rate'

MAN10003 - Opção relatório não lista todas as famílias cadastradas

Linha de Produto:	Logix
Segmento:	Manufatura
Módulo:	Engenharia
Função:	MAN10003 - Família de Produto
Situação /Requisito:	Ao pesquisar todas as famílias, a opção "Relatório" não apresenta todas as famílias cadastradas.
Solução /Implementação:	O programa foi alterado para que ao pesquisar todas as famílias, a opção "Relatório" apresente todas as famílias cadastradas.
Tickets relacionados:	100020
Requisito (ISSUE):	MMAN-652



Macro desconhecida: 'rate'

MAN10021 - Cadastro do Item

Linha de Produto:	Logix
Segmento:	Manufatura
Módulo:	Engenharia
Função:	MAN10021 - Cadastro do Item
Situação /Requisito:	Ao efetuar a cópia do item não é gravada a vdp_item_barra se o parâmetro "Replicar código de barras do item no Manufatura para o módulo Vendas?" estiver como "S".
Solução /Implementação:	<p>Inclusa a tecla de atalho "Ctrl+O" para o botão Cópia.</p> <p>Na cópia do item, somente será criada a vdp_item_barra se o parâmetro "Replicar código de barras do item no Manufatura para o módulo Vendas?" em PROCESSO SAÍDAS / CADASTROS & TABELAS / ITENS estiver como "S".</p> <p>Os dados gravados na Item Barra do item destino serão replicados para a vdp_item_barra do item destino.</p>
Requisito:	MMAN-7485



Macro desconhecida: 'rate'

3.5.3 Manutenção Industrial - Manutenção - 12.1.16

MIN0720 - OSN Abertura

Linha de Produto:	Logix
Segmento:	Manufatura
Módulo:	Manutenção Industrial
Função:	MIN0720 - OSN Abertura
Situação /Requisito:	O relatório gerado por meio do programa OSN Abertura (MIM0720) não apresenta a mão de obra aplicada.
Solução /Implementação:	O programa foi alterado para que a mão de obra aplicada seja listada corretamente no relatório.
Tickets relacionados:	290618
Requisito/Issue:	MMAN-4309



Macro desconhecida: 'rate'

MIN1120 - Solicitação de Serviço

Linha de Produto:	Logix
Segmento:	Manufatura
Módulo:	Manutenção Industrial
Função:	MIN1120 - Solicitação de Serviço
Situação/Requisito:	Ocorre inconsistência na geração do relatório do programa Solicitação de Serviço (MIN1120).
Solução/Implementação:	Realizada alteração para que o relatório seja gerado corretamente.
Tickets relacionados:	343229
Requisito (informe o requisito relacionado):	MMAN-5175



Macro desconhecida: 'rate'

MIN0380 - Manutenção Criação Ordem Serviço

Linha de Produto:	Logix
Segmento:	Manufatura
Módulo:	Manutenção Industrial
Função:	MIN0380 - Manutenção Criação Ordem Serviço
Situação /Requisito:	O programa Manutenção Criação Ordem Serviço (MIN0380) permite cancelar ordens de serviço que possuem apontamento.
Solução /Implementação:	Foi criado o parâmetro "Permitir cancelar Ordens de Serviço que possuem apontamentos?", para que ao ser marcado com valor negativo, não permita cancelar ordens de serviço que possuam apontamento.
Tickets relacionados:	343934
Requisito/Issue:	MMAN-5158



Macro desconhecida: 'rate'

MIN1120 - Solicitação de serviço / MIN1130 - Aprovação de solicitação de serviço pela manutenção

Linha de Produto:	Logix
Segmento:	Manufatura
Módulo:	Manutenção Industrial
Função:	MIN1120 - Solicitação de serviço MIN1130 - Aprovação de solicitação de serviço pela manutenção
Situação/Requisito:	O programa de Solicitação de Serviço (MIN1120) permite a inclusão de solicitação para equipamento inativo. O programa de Aprovação de solicitação de serviço pela manutenção (MIN1130) permite aprovar solicitação com equipamento inativo.
Solução /Implementação:	Foi alterado o programa Solicitação de serviço (MIN1120) para não permitir incluir solicitação para equipamento inativo. Foi alterado o programa Aprovação de solicitação de serviço pela manutenção (MIN1130) para não permitir aprovar solicitação com equipamento inativo.
Tickets relacionados:	351194
Requisito (informe o requisito relacionado):	MMAN-5252



Macro desconhecida: 'rate'

MAN1090 - Não permite gerar lote contábil quando há lotes efetivados em outras empresas BRA

Linha de Produto:	Logix
Segmento:	Manufatura
Módulo:	Manutenção Industrial
Função:	MIN1090 - Geração de lotes para contabilidade
Situação /Requisito:	Ao processar o MIN1090, é apresentada a mensagem "Existe lote efetivado para esse período." quando não há lote efetivado para a empresa corrente.
Solução /Implementação:	O programa MIN1090 foi alterado para não apresentar indevidamente a mensagem "Existe lote efetivado para esse período." quando não há lote efetivado para a empresa corrente.
Tickets relacionados:	354434
Requisi to (informe o requisito relacionado):	MMAN-5276



Macro desconhecida: 'rate'

MIN1060 - Contabilização

Linha de Produto:	Logix
Segmento:	Manufatura
Módulo:	Manutenção Industrial
Função:	MIN1060 - Contabilização
Situação /Requisito:	O valor contabilizado pelo programa de Contabilização (MIN1060) é diferente do valor informado no programa de Custo Contábil por Centro de Custo (MIN1050).
Solução /Implementação:	O programa foi alterado na contabilização para realizar ajuste do valor total de lançamentos, quando houver diferença decorrente de arredondamento.
Tickets relacionados:	399193
Requisito (informe o requisito relacionado):	MMAN-5867



Macro desconhecida: 'rate'

MIN1800 - Não apresentava mensagem de saldo insuficiente no estoque na efetivação da reserva

Linha de Produto:	Logix
Segmento:	Manufatura
Módulo:	Manutenção Industrial
Função:	MIN1800 - Programas da Integração
Situação /Requisito:	Ao efetivar a reserva do estoque (importação da SD3) quando não há saldo no estoque, não é apresentada a mensagem de saldo insuficiente.
Solução /Implementação:	O programa foi alterado para que ao efetivar a reserva do estoque (importação da SD3) e se não houver saldo no estoque, apresente a mensagem de saldo insuficiente.
Tickets relacionados:	426674
Requisito:	MMAN-6613

 Macro desconhecida: 'rate'

3.5.4 Plano Mestre - Manutenção - 12.1.16

MAN10233 - Plano Mestre de Produção (MIX)

Linha de Produto:	Logix
Segmento:	Manufatura
Módulo:	Plano Mestre
Função:	MAN10233 - Plano Mestre de Produção (MIX)
Situação /Requisito:	O programa Plano Mestre de Produção aborta com erro ao confirmar a inclusão de um plano de produção, no banco Informix.
Solução /Implementação:	Foi alterado o programa Plano Mestre de Produção para não abortar com erro ao confirmar a inclusão de um plano de produção, no banco Informix.
Tickets relacionados:	401440
Requisito (informe o requisito relacionado):	MMAN-5895



Macro desconhecida: 'rate'

3.5.5 Plano Operacional - Manutenção - 12.1.16

MAN10255 - MRP

Linha de Produto:	Logix
Segmento:	Manufatura
Módulo:	Plano Operacional
Função:	MAN10255 - MRP
Situação/Requisito:	No programa MRP, ao usar a seleção do MRP por família, no zoom são apresentadas todas as famílias cadastradas em todas as empresas.
Solução /Implementação:	Foi alterado o programa MRP para corrigir o zoom do campo família para apresentar somente as famílias da empresa logada.
Tickets relacionados:	99957
Requisito (informe o requisito relacionado):	MMAN-829



Macro desconhecida: 'rate'

MAN10237 - Permitir comparar o plano mestre com as notas fiscais para gerar demandas

Linha de Produto:	Logix
Segmento:	Manufatura
Módulo:	Plano Operacional
Função:	MAN10237 - Demandas MRP
Situação /Requisito:	O programa MAN10237 não gera as demandas, comparando com as notas fiscais como ocorre na versão 10.02, por meio do programa MAN4660.
Solução /Implementação:	Foram incluídos os campos "Comparar NFs de Pedidos?" e "Comparar NF's de Pedidos Especiais?" na aba Plano Mestre do botão Importar, para que seja possível selecionar do plano de produção de itens mensais o planejamento dos itens dentro do período informado e, da carteira de pedidos, os pedidos com data de entrega igual ao mês processado. Para mais informações, consultar o Documento de Referência da rotina.
Tickets relacionados:	100298
Requisito/Issue:	MMAN-472



Macro desconhecida: 'rate'

MAN10255 - Performance na Seleção Itens MRP

Linha de Produto:	Logix
Segmento:	Manufatura
Módulo:	Plano Operacional
Função:	MAN10255 - MRP Produção
Situação/Requisito:	O MRP está lento na seleção de itens.
Solução /Implementação:	Foi corrigida a performance da leitura da seleção de itens do MRP.
Tickets relacionados:	160488
Requisito/Issue:	MMAN-4179



Macro desconhecida: 'rate'

MAN6165 - M.R.P.

Linha de Produto:	Logix
Segmento:	Manufatura
Módulo:	Plano Operacional
Função:	MAN6165 - M.R.P.
Situação /Requisito:	O programa MRP exclui todos os registros da tabela neces_complement.
Solução /Implementação:	Alterado o programa MRP para fazer relacionamento do número da necessidade entre as tabelas necessidades e neces_complement ao excluir os registros da tabela neces_complement.
Tickets relacionados:	286837
Requisito (informe o requisito relacionado):	MMAN-6016



Macro desconhecida: 'rate'

MAN8490 - Emite necessidades origem beneficiamento

Linha de Produto:	Logix
Segmento:	Manufatura
Módulo:	Plano Operacional
Função:	MAN8490 - Necessidades Órfãs
Situação /Requisito:	Emite necessidades com a origem como 8 criadas para as demandas das ordens de compra de beneficiamento.
Solução /Implementação:	Foi alterado o programa MAN8490 para não apresentar as necessidades com a origem 8 criadas para as demandas das ordens de compra de beneficiamento. Essas necessidades não são consideradas na próxima execução do MRP.
Ticket:	171320
Requisito (ISSUE):	MMAN-2399



Macro desconhecida: 'rate'

MAN0515 - Ao liberar a ordem de produção, não é incluído nos componentes o item inativo da estrutura

Linha de Produto:	Logix
Segmento:	Manufatura
Módulo:	Plano Operacional
Função:	MAN0515 - Ordem de Produção
Situação /Requisito:	Itens inativos na estrutura não são selecionados como componente da ordem de produção, como ocorre na versão 10.02 do Logix.
Solução /Implementação:	<p>Foi alterada a seleção dos componentes da ordem de produção para selecionar os itens inativos na estrutura, como ocorria na versão 10.02 do Logix.</p> <p>Caso seja utilizado o Engenharia Grade (Parâmetro "Utilizar engenharia grade para indústrias de calçados e de confecções?" como "S" no LOG00087), os itens inativos não serão selecionados, a menos que sejam de amostra.</p>
Tickets relacionados:	212095
Requisito (informe o requisito relacionado):	MMAN-3115



Macro desconhecida: 'rate'

MAN10031 - Criação Manual Ordens Produção

Linha de Produto:	Logix
Segmento:	Manufatura
Módulo:	Plano Operacional
Função:	MAN10031 - Criação Manual Ordens Produção
Situação /Requisito:	O programa gera uma ordem liberada mesmo com componentes que não possuam saldo em estoque.
Solução /Implementação:	O programa foi alterado para que a ordem liberada não seja criada quando os componentes não possuírem saldo, conforme parametrização.
Tickets relacionados:	284176
Requisito/Issue:	MMAN-4103



Macro desconhecida: 'rate'

MAN10052 / MAN10028 - Não apresenta necessidades com mais de 9 dígitos BRA

Linha de Produto:	Logix
Segmento:	Manufatura
Módulo:	Plano Operacional
Função:	MAN10052 - Parâmetros MRP MAN10028 - Necessidades da Produção
Situação /Requisito:	Ao consultar uma necessidade com mais de 10 dígitos o último dígito não é apresentado. Quando não se utiliza grade, ao modificar uma necessidade é apresentada a mensagem informando que a referência do componente informada na função <code>_ADVPL_set_property</code> está nula.
Solução /Implementação:	O sistema foi alterado para que na consulta sejam apresentadas necessidades com 10 dígitos. Quando não se utiliza grade, ao modificar uma necessidade a mensagem "THREAD ERROR de Referência do componente informada na função <code>_ADVPL_set_property</code> está nula. on SHOWEXCEPTION (FREEFORM.PRW)" não será mais apresentada.
Tickets relacionados:	315044
Requisito:	MMAN-4722



Macro desconhecida: 'rate'

MAN10255 - Ao informar a data limite no MRP, duplica o valor da necessidade do estoque de segurança

Linha de Produto:	Logix
Segmento:	Manufatura
Módulo:	Plano Operacional
Função:	MAN10255 - MRP Produção
Situação/Requisito:	Ao informar a data limite, a necessidade do estoque de segurança é duplicada.
Solução /Implementação:	<p>O MAN70040 foi alterado para excluir as necessidades de segurança e para não duplicar a necessidade quando há data limite informada.</p> <p>O estoque de segurança independente da data limite sempre deve existir, portanto, deverá excluir a necessidade existente e recriá-la.</p>
Tickets relacionados:	316921
Requisito (informe o requisito relacionado):	MMAN-5022

 Macro desconhecida: 'rate'

MAN10255 / MAN10275 - MRP Produção apresenta erro ao processar o MRP pelo MAN10237 BRA

Linha de Produto:	Logix
Segmento:	Manufatura
Módulo:	Plano Operacional
Função:	MAN10255 - MRP Produção MAN10275 - MRP Matéria-prima
Situação /Requisito:	<p>Ao processar o MRP Produção a partir do MAN10237 (Demandas MRP) duas ou mais vezes, ocorre a inconsistência "MAN70040 - ERRO AO EXECUTAR ROTINA DE CARGA DAS NECESSIDADES. OCORRÊNCIA: PREPARE VAR_PL_SQL. ERRO: -263. NATIVE ERROR: -4068 - ORA-04068: ESTADO ATUAL DOS PACOTES FOI DESCARTADO " quando o banco de dados é Oracle.</p> <p>Ao processar o MRP Matéria-prima, ocorre a inconsistência "MAN10275 MATÉRIA PRIMA - ERRO AO BUSCAR O SALDO DOS ITENS NAS TABELAS DE CONTROLE DO MRP. OCORRÊNCIA: FOREACH CQ_CARGA_SALDO. ERRO: -400."</p> <p>Não permite processar o MRP Produção e MRP Matéria-prima para duas empresas ao mesmo tempo, quando o banco de dados é oracle e há procedures instaladas.</p> <p>Ao selecionar a opção "Simular resultado?" no MRP Matéria-prima, é apresentado o resultado independente da empresa quando não se trabalha com multi-empresa ou plano mestre multi-empresa.</p>
Solução /Implementação:	<p>Foi alterada a execução do MRP Produção a partir do MAN10237 (Demandas MRP) para não apresentar inconsistência quando o banco de dados é Oracle.</p> <p>O MRP Matéria-prima foi alterado para não ocorrer a mensagem "MAN10275 MATERIA PRIMA - ERRO AO BUSCAR O SALDO DOS ITENS NAS TABELAS DE CONTROLE DO MRP. OCORRÊNCIA: FOREACH CQ_CARGA_SALDO. ERRO: -400."</p>

	<p>Foram efetuadas alterações para permitir processar o MRP Produção e MRP Matéria-prima para duas empresas ao mesmo tempo, quando o banco de dados é oracle e há as procedures instaladas.</p> <p>Também foram efetuadas alterações para que ao selecionar a opção "Simular resultado?" no MRP Matéria-prima, seja apresentado o resultado somente da empresa processada quando não se trabalha com multi-empresa ou plano mestre multi-empresa.</p>
Tickets relacionados:	337500
Requisito (informe o requisito relacionado):	MMAN-5162



Macro desconhecida: 'rate'

MAN10055 - Permitir pesquisar as ordens utilizando mais de uma situação BRA

Linha de Produto:	Logix
Segmento:	Manufatura
Módulo:	Plano Operacional
Função:	MAN10055 - Alterar a situação da ordem de produção
Situação /Requisito:	Somente permite selecionar uma situação da ordem na pesquisa.
Solução /Implementação:	O programa foi alterado para permitir selecionar mais de uma situação da ordem na pesquisa, o que possibilita efetuar combinações com o campo situação.
Tickets relacionados:	343940
Requisito (informe o requisito relacionado):	MMAN-5179



Macro desconhecida: 'rate'

MAN10030 - Operações da ordem

Linha de Produto:	Logix
Segmento:	Manufatura
Módulo:	Plano Operacional
Função:	MAN10030 - Operações da ordem
Situação/Requisito:	O programa Operações da ordem apresenta inconsistência ao acessar o zoom do componente na aba Componentes.
Solução /Implementação:	Foi alterado o programa Operações da ordem para não ocorrer inconsistência ao acessar o zoom do componente na aba Componentes.
Tickets relacionados:	349810
Requisi to (informe o requisito relacionado):	MMAN-5271



Macro desconhecida: 'rate'

MAN10030 - Operações da Ordem

Linha de Produto:	Logix
Segmento:	Manufatura
Módulo:	Plano Operacional
Função:	MAN10030 - Operações da Ordem
Situação /Requisito:	O programa Operações da Ordem (MAN10030) não permite incluir /modificar operações após a operação final ter sido apontada.
Solução /Implementação:	Realizada alteração para que o programa respeite o parâmetro "altera_operacao_apos_apont" para permitir, ou não, a manipulação de operações após a operação final ter sido apontada. Alterado o parâmetro "altera_operacao_apos_apont" atribuindo nova descrição e texto de ajuda.
Tickets relacionados:	355152
Requisito (informe o requisito relacionado):	MMAN-5973



Macro desconhecida: 'rate'

MMAN-5540 - Programação Data/Local

Linha de Produto:	Logix
Segmento:	Manufatura
Módulo:	Plano Operacional
Função:	MAN0420 - Programação Data/Local
Situação/Requisito:	Ocorre inconsistência de passagem de parâmetro em função na geração de ordens do programa Programação Data/Local (MAN0420).
Solução /Implementação:	Foi efetuada alteração para que a geração de ordens seja realizada corretamente.
Tickets relacionados:	378921
Requisito (informe o requisito relacionado):	MMAN-5540



Macro desconhecida: 'rate'

MAN0515 - Ordens de Produção

Linha de Produto:	Logix
Segmento:	Manufatura
Módulo:	POP - Plano Operacional
Função:	MAN0515 - Ordens de Produção
Situação/Requisito:	O programa Ordens de Produção, ao incluir OP de retrabalho, grava item componente vencido.
Solução /Implementação:	Foi alterado o programa Ordens de Produção para que ao incluir OP de retrabalho, não grave item componente vencido.
Tickets relacionados:	427477
Requisito (informe o requisito relacionado):	MMAN-6176



Macro desconhecida: 'rate'

MAN10520 - Não são preenchido os dimensionais do item destino com os dados do item origem

Linha de Produto:	Logix
Segmento:	Manufatura
Módulo:	Plano Operacional
Função:	MAN10520 - Manutenção dos Componentes já Baixados
Situação /Requisito:	Não são preenchidos os dimensionais do item destino com os dados do dimensional do item origem, quando o item destino não é informado.
Solução /Implementação:	O programa foi alterado para que, quando não for informado o item destino, seja sugerido o item e o dimensional de origem no item destino. Dessa forma, caso seja alterada somente a quantidade, não é necessário preencher o item e dimensional destino.
Ticket:	431364
Requisito:	MMAN-6450

 Macro desconhecida: 'rate'

MAN10237 - Demandas MRP

Linha de Produto:	Logix
Segmento:	Manufatura
Módulo:	Plano Operacional
Função:	MAN10237 - Demandas MRP
Situação /Requisito:	Apresenta a mensagem "Invalid type for Concat" a o importar pedido de vendas no botão "Importar".
Solução /Implementação:	Foi alterado o botão importação para que não seja apresentada a mensagem "Invalid type for Concat" ao importar o pedido de vendas.
Tickets relacionados:	475005
Requisito:	MMAN-6834



Macro desconhecida: 'rate'

MAN10237 / MAN10028 / MAN10255 - Permite Incluir Ordens de Produção e Demandas para Feriados

Linha de Produto:	Logix
Segmento:	Manufatura
Módulo:	Plano Operacional
Função:	MAN10237 - Demandas do MRP MAN10028 - Necessidades MAN10255 - MRP Produção
Situação /Requisito:	Os programas MAN10237 , MAN10028 e o MAN10255 permitem incluir demandas, necessidades e/ou ordens de produção com datas de entrega em feriados e/ou finais de semana em que não há expediente.
Solução /Implementação:	Foram alterados os programas MAN10237 - Demandas do MRP, MAN10028 - Necessidades manuais e MAN10255 - MRP Produção para não permitir demandas, necessidades e/ou ordens de produção com datas de entrega em feriados ou finais de semana em que não há expediente.
Tickets relacionados:	489781
Requisito:	MMAN-7170



Macro desconhecida: 'rate'

MAN10031 - Criação Manual de Ordens de Produção

Linha de Produto:	Logix
Segmento:	Manufatura
Módulo:	Plano Operacional
Função:	MAN10031 - Criação Manual de Ordens de Produção
Situação /Requisito:	O programa Criação Manual de Ordens de Produção avisa que a ordem foi criada, mas não cria. Ao criar duas ordens, sendo que a primeira tem saldo nos componentes, a segunda não, o programa mostra a primeira ordem como criada e o número da ordem, e na segunda mostra que não foi criada. Ao consultar a primeira ordem no programa MAN0515, não há registro para a mesma.
Solução /Implementação:	Foi alterado o programa Criação Manual de Ordens de Produção para criar a primeira ordem ou se não criar nenhuma, apresentar a mensagem de não criada para todas.
Ticket:	490291
Requisito:	MMAN-7102



Macro desconhecida: 'rate'

MAN10055 - Alteração de Status da Ordem

Linha de Produto:	Logix
Segmento:	Manufatura
Módulo:	Plano Operacional
Função:	MAN10055 - Alteração de Status da Ordem
Situação /Requisito:	Não permite informar os 10 dígitos da ordem no campo Ordens de e até.
Solução /Implementação:	Foram alterados os campos Ordem de e até para aceitar os 10 dígitos do número da ordem, como ocorre com o MAN0515 (Ordem de Produção).
Ticket:	522136
Requisito:	MMAN-7542



Macro desconhecida: 'rate'

MAN2300 - Transferências Pendentes

Linha de Produto:	Logix
Segmento:	Manufatura
Módulo:	Plano Operacional
Função:	MAN2300 - Transferências Pendentes
Situação /Requisito:	No programa Transferências Pendentes, ao transferir, o programa grava a tabela op_lote mesmo com o parâmetro "grava_op_lote" no LOG00086 igual a N.
Solução /Implementação:	Foi alterado o programa Transferências Pendentes para gravar a tabela op_lote somente se o parâmetro "grava_op_lote" no LOG00086 estiver como S.
Requisi to:	MMAN-1182



Macro desconhecida: 'rate'

3.6 Materias - Manutenção - 12.1.16

3.6.1 Compras - Manutenção - 12.1.16

SUP21002 - Aprovação de ordens de compra de débito direto BRA

Linha de Produto:	Logix
Segmento:	Manufatura
Módulo:	Compras
Função:	Aprovação de ordens de compra de débito direto - sup21002
Situação /Requisito:	O programa Aprovação de ordens de compra de débito direto (sup21002), não valida corretamente o conceito de usuários substitutos (sup1025).
Solução /Implementação:	Foram efetuadas alterações no programa Aprovação de ordens de compra de débito direto (sup21002), para que valide corretamente a data inicial/final e a hora inicial/final cadastrada no sup1025.
Tickets relacionados:	MMAN-673

 Macro desconhecida: 'rate'

SUP22001 - Manutenção de Pedidos de Compra

Linha de Produto:	Logix
Segmento:	Manufatura
Módulo:	Compras
Função:	Manutenção de Pedidos de Compra - SUP22001
Situação /Requisito:	O programa Manutenção de Pedidos de Compra (SUP22001) não permite alterar o preço base quando há recebimento parcial efetuado.
Solução /Implementação:	Foram efetuadas alterações no programa Manutenção de Pedidos de Compra (SUP22001) para permitir alterar o preço base do pedido de compra quando houver recebimento parcial efetuado, e, o tipo do contrato for cotação ou consignação.
Tickets relacionados:	MMAN-627



Macro desconhecida: 'rate'

Cockpit de Planejamento de Materiais

Linha de Produto:	Logix
Segmento:	Manufatura
Módulo:	Compras
Função:	SUP21000 - Cockpit Planejamento de Materiais SUP16102 - Itens com reprogramação necessária SUP16103 - Itens com nível de estoque crítico SUP16104 - Ordens de estoque pendentes de liberação SUP16105 - Ordens de débito direto pendentes de liberação SUP6240 - Calcula saldo estoque de terceiros na empresa
Situação /Requisito:	Ao abrir a tela do programa SUP21000, ocorre inconsistência de performance para concluir a ação. Em alguns casos, ocorre indevidamente a mensagem "Problema INCLUSÃO W_SUP16102, -[-263,-1438]" na abertura da tela do SUP21000.
Solução /Implementação:	O programa SUP21000 foi alterado para melhorar a performance do programa na abertura da tela. Foi ajustado o programa para não ocorrer a mensagem "Problema INCLUSÃO W_SUP16102, -[-263,-1438]" na abertura da tela do SUP21000.
Tickets relacionados:	100222
Requisito (ISSUE):	MMAN-660

SUP1430/ SUPR6 - Contabilização Notas Fiscais Entrada

Linha de Produto:	Logix
--------------------------	-------

Segmento:	Manufatura
Módulo:	Recebimento de Materiais - Contabilização
Função:	SUP1430/ SUPR6 - Contabilização Notas Fiscais Entrada
Situação /Requisito:	Preparar a rotina de contabilização da nota de importação para evitar que apresente diferença de débito e crédito devido ao arredondamento nas despesas de importação. A situação ocorre em clientes que utilizam o módulo de importação LOGIX e parâmetro do log00087 'casas_dec_rateio_desp_imp' = 6.
Solução /Implementação:	Foi alterada a rotina de contabilização da nota de importação para evitar que apresente diferença de débito e crédito devido ao arredondamento nas despesas de importação.
Tickets relacionados:	MMAN-939 (100618)
Requisi to (informe o requisito relacionado):	MMAN-473



Macro desconhecida: 'rate'

SUP21015 - Nível de Autoridade por Usuário

Linha de Produto:	Logix
Segmento:	Manufatura
Módulo:	Compras
Função:	SUP21015 - Nível de Autoridade por Usuário
Situação /Requisito:	O programa Nível de Autoridade por Usuário (SUP21015), não possui a opção "Lista" para exibir as informações cadastradas e, conseqüentemente, não possibilita enviar para Excel.
Solução /Implementação:	Foram efetuadas alterações no programa Nível de Autoridade por Usuário (Sup21015), para que apresente em tela a opção "Lista" e a partir dela permitir enviar as informações para Excel.
Tickets relacionados:	100388
Requisito/Issue:	MMAN-857

 Macro desconhecida: 'rate'

RNL Manutenção de Ordem de Compra - SUP10007

Linha de Produto:	Logix
Segmento:	Manufatura
Módulo:	Compras
Função:	RNL Manutenção de Ordem de Compra - SUP10007

Situação /Requisito:	O programa RNL Manutenção de Ordem de Compra (SUP10007) não permite incluir uma ordem de compra com situação "Planejada" quando a conta contábil não possui orçamento no GAO.
Solução /Implementação:	Foram efetuadas alterações no programa RNL Manutenção de Ordem de Compra (SUP10007) para permitir criar OC com situação planejada, mesmo não havendo orçamento no GAO.
Tickets relacionados:	124601
Requisito:	MMAN-1712

 Macro desconhecida: 'rate'

Manutenção de Contrato de Fornecimento

Linha de Produto:	Logix
Segmento:	Manufatura
Módulo:	Compras
Função:	Manutenção de Contrato de Fornecimento - SUP21004 Manutenção de Contrato de Fornecimento - SUP0120
Situação /Requisito:	Os programas Manutenção de Contrato de Fornecimento (SUP21004, SUP0120) não realizam corretamente a cópia de um contrato aberto para fechado.
Solução /Implementação:	Foram efetuadas alterações nos programas Manutenção de Contrato de Fornecimento (SUP21004, SUP0120) para que copiem corretamente um contrato do tipo aberto para fechado.
Ticket:	125105

 Macro desconhecida: 'rate'

SUP9912 - Programa de correção das movimentações do GAO

Linha de Produto:	Logix
Segmento:	Manufatura
Módulo:	Gestão de Materiais
Função:	SUP9912 - Programa de correção das movimentações do GAO
Situação /Requisito:	Quando na ordem de compra existe mais de uma conta contábil, ao zerar as movimentações e incluir o valor orçado novamente, o valor é duplicado para cada conta contábil.
Solução /Implementação:	O programa foi alterado para gerar as movimentações de orçamento com os valores corretos para cada conta contábil.



Macro desconhecida: 'rate'

Cancelamento/ Manutenção de Pedido de Compra

Linha de Produto:	Logix
Segmento:	Manufatura.
Módulo:	Compras
Função:	SUP16039 - Cancelamento de Pedido de Compra SUP22001 - Manutenção de Pedido de Compra
Situação /Requisito:	O programa não grava a auditoria ao cancelar um pedido de compra.
Solução /Implementação:	Foram efetuadas alterações no programa para gerar auditoria do pedido quando ele for cancelado.
Requisito (ISSUE):	MMAN-3340



Macro desconhecida: 'rate'

SUP10017 - Rateio de Contas e Área Estratégica de Negócio

Linha de Produto:	Logix
Segmento:	Manufatura
Módulo:	Compras
Função:	SUP10017 - Rateio de Contas e Área Estratégica de Negócio
Situação /Requisito:	No programa Rateio de Contas e Área Estratégica de Negócio (SUP10017), ao informar uma nova seção recebedora na inclusão de uma ordem de compra de débito direto, o foco do campo permanece na seção recebedora e conseqüentemente sobrescreve os outros campos.
Solução /Implementação:	Foram efetuadas alterações no programa Rateio de Contas e Área Estratégica de Negócio (SUP10017), para que ao alterar a seção recebedora, o programa realize as validações do campo e não deixe o foco travado.
Tickets relacionados:	259641
Requisito:	MMAN-5790



Macro desconhecida: 'rate'

SUP0552 - Importação de Notas Fiscais / Frete

Linha de Produto:	Logix
Segmento:	Manufatura
Módulo:	Compras
Função:	SUP0552 - Importação de Notas Fiscais / Frete
Situação /Requisito:	Notas fiscais de entrada, importadas por meio do programa SUP0552 estão incluindo na tabela sup_par_ar o parâmetro 'ins_estadual_ar', indevidamente. Dessa forma, na geração do arquivo SPED Fiscal o sistema entende que é uma inscrição estadual diferente da utilizada no cadastro, e gera um novo participante (Registro 0150), porém a inscrição estadual do parâmetro é a mesma inscrição do cadastro do fornecedor.
Solução /Implementação:	O programa foi alterado para não gravar registro na tabela SUP_PAR_AR, parâmetro "ins_estadual_ar", indevidamente.
Tickets relacionados:	268819
Requisito:	MMAN-4077



Macro desconhecida: 'rate'

Impressão de Pedido de Compra

Linha de Produto:	Logix
Segmento:	Manufatura
Módulo:	Compras
Função:	

	SUP6250 - Impressão de Pedido de Compra SUP22105 - Impressão de Pedido de Compra
Situação /Requisito:	O programa não está imprimindo os dados de Item e Fabricante cadastrados no SUP6290.
Solução /Implementação:	O programa foi alterado para não gerar linhas em branco quando o Item e Fornecedor possuir cadastro de Item e Fabricante, desta forma gerar a impressão com estas informações.
Issue relacionados:	MMAN-4038



Macro desconhecida: 'rate'

SUP4110 / SUP16025 - Componentes de Beneficiamento

Linha de Produto:	Logix
Segmento:	Manufatura
Módulo:	Compras
Função:	Componentes de Beneficiamento - SUP4110 Componentes de Beneficiamento - SUP16025
Situação /Requisito:	O programa Componentes de Beneficiamento (SUP4110, SUP16025), não atualiza a tabela sup_estrut_oc_grd ao alterar a quantidade de um componente do item.
Solução /Implementação:	Foram efetuadas alterações no programa Componentes de Beneficiamento (SUP4110,SUP16025), para que atualize corretamente a tabela sup_estrut_oc_grd ao alterar a quantidade de um componente do item.
Ticket:	325893
Requisi to:	Não se aplica.



Macro desconhecida: 'rate'

Conversor de criação do parâmetro piscofins_frvnd_sem_relac - SUP00338

Linha de Produto:	Logix
Segmento:	Manufatura
Módulo:	Compras
Função:	Conversor de criação do parâmetro piscofins_frvnd_sem_relac - SUP00338
Situação /Requisito:	Ao executar o conversor de criação do parâmetro piscofins_frvnd_sem_relac (SUP00338), o parâmetro não é apresentado na consulta no programa Manutenção de Parâmetros (LOG00087).
Solução /Implementação:	Foram efetuadas alterações no conversor de criação do parâmetro piscofins_frvnd_sem_relac (SUP00338), para que após ser processado o parâmetro possa ser consultado no programa Manutenção de Parâmetros (LOG00087).
Conversores e Parâmetros:	sup00338.cnv
Tickets relacionados:	369066



Macro desconhecida: 'rate'

SUP16069 / SUP22002 - Designação Ordem Compra

Linha de Produto:	Logix
Segmento:	Manufatura
Módulo:	Compras
Função:	SUP16069 - Função de designação de Fornecedor SUP22002 - Designação de Fornecedor
Situação /Requisito:	O programa permite efetuar designação de ordem de compra mesmo ocorrendo estouro de orçamento no GAO.
Solução /Implementação:	Foi alterado o programa para reverter o processamento da designação quando ocorrer a mensagem de estouro de orçamento no GAO.
Tickets relacionados:	372278
Requisito:	MMAN-5526



Macro desconhecida: 'rate'

SUP21003 - Tipo de Ordem

Linha de Produto:	Logix
Segmento:	Manufatura
Módulo:	Compras
Função:	SUP21003 - Criação de Ordem de Compra Manual
Situação /Requisito:	A aba de débito direto está ficando visível para ordem de compra de estoque.
Solução /Implementação:	Foi alterado o programa para validar o tipo da ordem de compra, de estoque ou de débito direto, sempre que for alterado este tipo, validando assim quais abas podem estar ativas para determinado tipo de ordem de compra.
Tickets relacionados:	373133



Macro desconhecida: 'rate'

SUP21001 - Aprovação de ordens de compra de estoque

Linha de Produto:	Logix
Segmento:	Manufatura
Módulo:	Compras
Função:	SUP21001 - Aprovação de ordens de compra de estoque
Situação /Requisito:	


	No programa Aprovação de Ordens de Compra de Estoque (SUP21001), ao acessar as opções/sub-opções "Detalhes Item" ou "Detalhes Ordem Compra" não são apresentadas as informações do item correto quando o usuário reordena os dados da tela, por exemplo: Data de entrega, Código do item, Denominação do item, dentre outros.
Solução /Implementação:	Foi ajustado o programa SUP21001 para que ao acionar as opções "Detalhes Item", "Últimas Compras (Alt+U)", "Item x Referência (Alt+I)", "Consumo Mensal (Alt+C)", "Param.Planejamento (Alt+P)", "Fornecedores Credenciados (Alt+F)", "Situação Estoque (Alt+S)", "Projeção Estoque (Alt+R)", "Consulta Centraliz.Estoq. (Alt+O)", "Estoque Centralizado (Alt+E)", "Detalhes Ordem Compra", "Componentes (Alt+T)" e "Detalhes Endereço (Alt+H)" sejam exibidas as informações do item correto, conforme está no campo da tela.
Ticket:	381301
Requisito (ISSUE):	MMAN-5576

SUP22080 - Alteração da Ordem de Compra Simplificada

Linha de Produto:	Logix
Segmento:	Manufatura
Módulo:	Compras
Função:	SUP22080- Alteração da Ordem de Compra Simplificada
Situação /Requisito:	O programa permite alterar a ordem de compra liquidada.
Solução /Implementação:	Foram efetuadas alterações no programa para não permitir alterar a ordem de compra cancelada e liquidada.
Requisito (ISSUE):	MMAN-5852

 Macro desconhecida: 'rate'

SUP22107 - Usuário Solicitante não cadastrado

Linha de Produto:	Logix
Segmento:	Manufatura
Módulo:	Compras
Função:	SUP22107 - Manutenção do Usuário Solicitante das Ordens de Compra de Débito Direto
Situação /Requisito:	No campo "Solicitante" do programa SUP22107, deveria permitir informar um usuário que não está cadastrado no LOG2700 ou SUP22005.
Solução /Implementação:	<p>Foi ajustado o programa para que no campo "Solicitante" seja verificado se existe alguma ordem de compra ou a ordem informada em filtro com o usuário informado como solicitante.</p> <div style="border: 1px solid #f0e68c; padding: 10px; margin-top: 10px;"> <p> Nota:</p> <p>Para esta verificação, não serão mais utilizados os outros filtros da tela, somente o filtro da ordem de compra. Os demais filtros da tela serão verificados/utilizados somente na opção "Processamento".</p> </div>
Tickets relacionados:	422184
Requisito:	MMAN-6091

SUP10017 - Rateio de Contas e Área Estratégica de Negócio

Linha de Produto:	Logix
Segmento:	Manufatura
Módulo:	Compras
Função:	SUP10017 - Rateio de Contas e Área estratégica de Negócio
Situação /Requisito:	O programa Rateio de Contas e Área Estratégica de Negócio (SUP10017), não copia a conta contábil ao utilizar a opção "Repete OC".
Solução /Implementação:	Foram efetuadas alterações no programa Rateio de Contas e Área Estratégica de Negócio (SUP10017), para que copie corretamente a conta contábil da OC original ao utilizar a opção "Repete OC".
Ticket:	425813
Requisi to:	MMAN-6225



Macro desconhecida: 'rate'

SUP6250 - Emissão do pedido de compras(Com opção de envio via Fax) /
 SUP22105 - Emissão do pedido de compras(Com opção de envio via Fax)

Linha de Produto:	Logix
Segmento:	Manufatura
Módulo:	Compras
Função:	SUP6250 - Emissão do pedido de compras(Com opção de envio via Fax) SUP22105 - Emissão do pedido de compras(Com opção de envio via Fax)
Situação /Requisito:	Na impressão do pedido de compra, está exibindo espaço em branco na parte inferior do relatório e total fica em uma pagina separada indevidamente, ou seja, está efetuando a quebra de páginas de forma incorreta. No zoom do campo "Pedido", ao efetuar o cancelamento do filtro, ocorre a mensagem "Problema FOREACH CQ_CARGA [-400,0].
Solução /Implementação :	Corrigido o relatório de pedido de compra para efetuar corretamente a quebra de página e impressão do relatório. Ajustado o zoom do campo "Pedido" para não ocorrer mais a mensagem relatada.
Tickets relacionados:	439455
Requisi to (ISSUE):	MMAN-6347

SUP22104 - Elaboração Automática de Pedido de Compra

Linha de Produto:	Logix
Segmento:	Manufatura
Módulo:	Compras
Função:	<p>SUP22104 - Elaboração Automática de Pedido de Compra</p> <p>SUP0538 - Função para conversão de unidade de medida de estoque /compra</p> <p>SUP0772 - Função de atualização dos valores no GAO - Gestão de Orçamentos</p> <p>SUP10008 - Função para envio de e-mail para os usuários aprovantes de uma ordem de compra de débito direto com situação planejada</p> <p>SUP10020 - RNL Manutenção de Pedido de Compra</p> <p>SUP1340 - Função para liberação do pedido de compra</p> <p>SUP16001 - Função de gravação da tabela APROV_ORDEM_SUP</p> <p>SUP6470 - Função para efetuar a aprovação de nível de alçada</p> <p>SUP6480 - Função para validação do nível de alçada de aprovação</p> <p>SUP8680 - Função para aprovação Eletrônica de Pedido de Compra</p>
Situação /Requisito:	<p>Para o programa SUP22104 ocorre inconsistência de performance para concluir a ação.</p> <p>Ao entrar no programa SUP22104, quando a empresa não possui informações cadastradas na tabela PAR_SUP, o programa cancela com mensagem "array out of bounds[0] of [5000] on SUP22104_GRAVA_EXCECOES@ SUP22104.4GL".</p>
Solução /Implementação:	<p>O programa SUP22104 foi alterado para melhorar a performance do programa.</p> <p>Também foi alterado o programa para não cancelar na abertura da tela quando não houver informações de parâmetros dos suprimentos cadastrados (SUP0180).</p>

Tickets relacionados:	450021
ISSUE:	MMAN-6656

SUP6460 - Informix Erro 201

Linha de Produto:	Logix
Segmento:	Manufatura
Módulo:	Suprimentos
Função:	SUP0716 - Função de Nível de Autoridade para Aprovações Eletrônica
Situação /Requisito:	O programa emite uma mensagem de inconsistência de sintaxe -201 na tabela w_nivel_aut.
Solução /Implementação:	O programa foi alterado para não apresentar esta mensagem.
Ticket:	506459
Requisito:	MMAN-7317

 Macro desconhecida: 'rate'


Manutenção Ordem de Compra

Linha de Produto:	Logix
Segmento:	Manufatura
Módulo:	Suprimentos
Função:	SUP10007 - RNL Manutenção de Ordem de Compra SUP21003 - Manutenção de Ordem de Compra
Situação /Requisito:	<p>A Ordem de Compra de Débito Direto está com a situação em aberta mesmo tendo pendência de aprovação por grade de aprovação técnica. Na modificação de uma ordem de compra pelo SUP21003, é exibida uma mensagem informando que o tipo de despesa não é cadastrado quando este tipo aparece zerado do MRP.</p> <p>O programa de Pedido de Compra (SUP22001) emite a mensagem "Ordem de compra já designada. Excluir a designação para modificar a Ordem de Compra." quando modifica apenas as condições comerciais do pedido de compra, e não da ordem de compra.</p>
Solução /Implementação:	<p>Foi alterado o programa para verificar corretamente o cadastro da grade de aprovação técnica por tipo de despesa do sup22009 (Grade de Aprovação Técnica de Ordens de Compra) e deixar a ordem com situação "Planejada" caso o usuário solicitante não seja o aprovante cadastrado no SUP22006 (Aprovante por Unidade Funcional).</p> <p>Foram realizadas alterações para o programa não emitir mensagem de tipo de despesa bloqueado quando a Ordem de Compra estiver com o tipo de despesa "Zero" (Ordem de Compra gerada no MRP).</p> <p>O programa foi alterado também para não emitir a mensagem "Ordem de compra já designada. Excluir a designação para modificar a Ordem de Compra." quando trabalhar com conceito de GAO somente na designação.</p>
Chamado:	MMAN-2473



Alterar Data OC”

Linha de Produto:	Logix
Segmento:	Manufatura
Módulo:	Compras
Função:	SUP22001 - Manutenção de Pedido de Compra SUP22853 - Consulta da Programação de Entrega - Valores
Situação /Requisito:	Caso seja aberto o programa SUP22853 pela opção “Alterar Data OC”, do programa SUP22001, botão "Eventos", ao realizar a busca por uma das ordem de compra do pedido, a pesquisa ignora o que é digitado no campo de busca, e mantém como filtro o número da ordem de compra na tela.
Solução /Implementação:	Foi ajustada a opção de pesquisa do programa SUP22853 para visualizar o filtro de pesquisa informado, porém limitado às ordens de compra do pedido.
Chamados relacionados:	TVTBRV



SUP21004 - Cadastro de Preços / Contratos de Fornecimento

Linha de Produto:	Logix
Segmento:	Manufatura
Módulo:	Compras
Função:	SUP21004 - Cadastro de Preços / Contratos de Fornecimento SUPR52 - Cálculo do custo líquido sem impostos SUP0199 - Função de cálculo de impostos para as cotações
Situação /Requisito:	Na opção de modificação do SUP21004 ocorre inconsistência de performance para concluir a ação.
Solução /Implementação:	O programa SUP21004 foi alterado para melhorar a performance do programa.
Chamados relacionados:	TVI280




Macro desconhecida: 'rate'

SUP6320/ SUP22064 - Envio de carta de cobrança

Linha de Produto:	Logix
Segmento:	Manufatura
Módulo:	Compras
Função:	SUP6320/SUP22064 - Emissão de carta de cobrança
Situação /Requisito:	O programa não está verificando o e-mail completo do fornecedor (email_compras) cadastrado na aba comunicação do VDP0815.

Solução /Implementação:	O programa foi alterado para enviar todos os e-mails cadastrados
Chamados relacionados:	TVRIVI

 Macro desconhecida: 'rate'

O programa não possui teclas de atalho

Linha de Produto:	Logix
Segmento:	Manufatura
Módulo:	Compras
Função:	SUP22001 - Manutenção de Pedidos de Compras
Situação /Requisito:	O programa Manutenção de Pedidos de Compras (SUP22001) não possui teclas de atalho para as opções: primeiro, anterior, seguinte e último.
Solução /Implementação:	Foram efetuadas alterações no programa Manutenção de Pedidos de Compras (SUP22001) para que possibilite acessar as opções: primeiro, anterior, seguinte e último por meio de teclas de atalho.
Chamado:	TVRTN4

 Macro desconhecida: 'rate'

SUP22001 - Manutenção de Pedido de Compra

Linha de Produto:	Logix
Segmento:	Manufatura
Módulo:	Compras
Função:	SUP22001 - Manutenção de Pedido de Compra SUP10020 - RNL Manutenção de Pedido de Compra SUP10033 - Lib de validação e inclusão de pedido de compra
Situação /Requisito 1:	O programa SUP22001 permite alterar o campo "Objetivo de compra", mas não grava a modificação feita na ordem de compra (OC).
Solução /Implementação 1:	O programa SUP22001 foi alterado para salvar a modificação feita no campo "Objetivo de compra".
Situação /Requisito 2:	Na modificação de dados do programa SUP22001, quando acionada a opção "Informações complementares" (Alt + i), ocorre cancelamento do programa com a mensagem "Array of bounds", ao sair da tela do SUP22111(Inf Adicionais da Ordem de Compra).
Solução /Implementação 2:	Foi alterado o programa SUP22001 para não ocorrer mais o cancelamento do programa quando utilizada a opção de informações complementares da ordem de compra.
Situação /Requisito 3:	Na modificação de dados, o programa SUP22001 não valida o parâmetro do SUP8760 - "PERMITE ALTERAR FORNEC. PC" e permite alterar indevidamente o fornecedor do pedido de compra.
Solução /Implementação 3:	Foram realizadas alterações no programa SUP22001 para verificar o parâmetro do SUP8760 - "PERMITE ALTERAR FORNEC. PC". Se estiver como "N" (Não marcado) não permitirá alterar o fornecedor,

	conforme já funciona no SUP1582, e emitirá a mensagem "Troca de fornecedor não permitida para esta empresa.". Se estiver como "S" - Sim (marcado), permitirá alterar normalmente o fornecedor do pedido de compra.
Situação /Requisito 4:	O programa SUP22001 não permite selecionar/copiar as informações dos campos "Mestre", somente dos campos "Detalhe" (grid).
Solução /Implementação 4:	Foi ajustada a estrutura dos campos mestres do programa SUP22001 para deixar selecionar com o mouse e copiar o conteúdo dos campos. Também foi ajustada a estrutura dos campos mestres do programa SUP22001 para deixar selecionar com o mouse e copiar o conteúdo dos campos.
Situação /Requisito 5:	Ao cancelar OC (ordem de compra) do pedido no SUP22001, não atualiza o valor total do pedido
Solução /Implementação 5:	Foram realizadas alterações no programa SUP22001 para atualizar as informações do cancelamento no pedido no mesmo momento que for realizado o cancelamento.
Situação /Requisito 6:	Não está permitindo informar ordens de compras com o objetivo igual a "C" - Contrato de serviço.
Solução /Implementação 6:	Foi ajustado o programa SUP22001 para aceitar a inclusão de ordens de compras com o objetivo igual a "C" - Contrato de serviço.
Chamado:	TVRYUYU / MMAN-589



Macro desconhecida: 'rate'

SUP34204 - Monitor de integração

Linha de Produto:	Logix
Segmento:	Manufatura
Módulo:	Compras
Função:	SUP34204 - Monitor de integração SUP13429 - Operações com arquivos XML
Situação /Requisito:	Ao importar um XML com conteúdo vazio, na opção “Novos Arquivos”, o programa SUP34204 aborta com inconsistência em tela.
Solução /Implementação:	Foram efetuadas alterações na opção “Novos Arquivos”, do SUP34204, para não cancelar quando forem importados XML’s com conteúdo vazio (0 bytes – em branco).
Chamados relacionados:	TVSGRB



Macro desconhecida: 'rate'

SUP22001 - Permite incluir pedido de compra com moeda diferente da ordem de compra

Linha de Produto:	Logix
Segmento:	Manufatura
Módulo:	Compras
Função:	SUP10008 - Envio de e-mail ao solicitante de uma ordem de compra de débito direto
Situação /Requisito:	O envio de e-mail sobre pendência de aprovação técnica de ordens não informa qual é a empresa.
Solução /Implementação:	O programa foi alterado para apresentar no e-mail qual é a empresa da ordem de compra pendente de aprovação, e para utilizar nova função do FrameWork para que o remetente do e-mail seja o solicitante da ordem. Também foi alterado o programa para verificar o e-mail dos aprovantes corretamente, conforme unidade funcional incluída na ordem de compra.
Chamados relacionados:	TVSMCJ



Macro desconhecida: 'rate'

SUP21017 - Inclusão de Lista de Compras

Linha de Produto:	Logix
Segmento:	Manufatura
Módulo:	Compras
Função:	SUP21017 - Inclusão de Lista de Compras

Situação /Requisito:	O programa SUP21017 apaga o campo "Data Entrega" ao incluir a segunda ordem de compra e na consulta de dados não mostra todas as ordens de compra dessa lista.
Solução /Implementação:	Foi alterado o programa SUP21017 para não apagar o campo "Data Entrega" na opção de "Inclusão de dados"; e para apresentar todas as ordens de compra dessa lista na opção de "Consulta de dados".
Chamados relacionados:	TVSZR1

 Macro desconhecida: 'rate'

SUP1582 - Manutenção de Pedido de Compra

Linha de Produto:	Logix
Segmento:	Manufatura
Módulo:	Compras
Função:	SUP1582 - Manutenção de Pedido de Compra
Situação /Requisito:	Na opção Incluir_pc_simplificado o programa SUP1582 apresenta indevidamente a mensagem "Usuário não é SUBSTITUTO do comprador".
Solução /Implementação:	Foram realizadas alterações no programa para quando o comprador do pedido de compra for igual ao comprador da ordem de compra não apresente a mensagem.
Chamados relacionados:	TVTAA3

 Macro desconhecida: 'rate'

SUP21002 - Aprovação de Ordem de Compra de Débito Direto

Linha de Produto:	Logix
Segmento:	Manufatura
Módulo:	Compras
Função:	SUP21002 - Aprovação de Ordem de Compra de Débito Direto
Situação /Requisito:	O programa não permite aprovar ordens de compra quando a consulta exibe 100 registros.
Solução /Implementação:	Foram efetuadas alterações no programa para permitir exibir mais de 100 ordens de compra pendentes de aprovação.
Chamado:	TWJJUF



Macro desconhecida: 'rate'

Zoom de Fornecedor

Linha de Produto:	Logix
Segmento:	Manufatura
Módulo:	Compras
Função:	SUP22081 - Situação de compras por ordem/pedido de compra SUP34096 - Recebimentos Realizados SUP34106 - Consulta de documentos com irregularidades pendentes
Situação /Requisito:	Alterar os programas SUP22081, SUP34096 e SUP34106 para utilizar o zoom de fornecedor igual ao programa SUP22002.
Solução /Implementação:	Foi ajustado o zoom do campo "Fornecedor" dos programas SUP22081, SUP34096 e SUP34106 para que utilizem o mesmo zoom do programa SUP22002.
Chamados relacionados:	TWJKYP



Macro desconhecida: 'rate'

3.6.2 Custos - Manutenção 12.1.16

CST80002 - Simulador de Custos

Linha de Produto:	Logix
Segmento:	Manufatura
Módulo:	Gestão de Materiais
Função:	CST80002 - Simulador de Custos
Situação /Requisito:	O valor do item simulado está diferente do relatório de custo gerencial CST5580 (Ficha de custo do produto).
Solução /Implementação:	Foi alterado o recálculo do custo do item simulado, para que o valor fique igual ao relatório CST5580-Ficha de custo do produto, ou seja, ao somar o custo dos processos considere a quantidade do item pai.
Tickets relacionados:	290083
Requisito (informe o requisito relacionado):	MMAN-4281



Macro desconhecida: 'rate'

CST80002 - Simulador de Custos

Linha de Produto:	Logix
Segmento:	Manufatura
Módulo:	Gestão de Materiais
Função:	CST80002 - Simulador de Custos
Situação /Requisito:	O programa obriga informar o roteiro, mesmo quando foi informada a versão de custo gerencial.
Solução /Implementação:	O programa foi alterado para não obrigar a informar o roteiro quando já foi informada a versão de custo gerencial, pois os processos serão baseados na versão de custo.
Tickets relacionados:	290460
Requisito:	MMAN-4190



Macro desconhecida: 'rate'

CST8610 - Valorização de OP de Retrabalho

Linha de Produto:	Logix
Segmento:	Manufatura
Módulo:	Gestão de Materiais
Função:	CST8610 - Fechamento Estoque Almoxarifado
Situação /Requisito:	Na opção de produção é incluído o movimento de valor para as ordens de produção de retrabalho, no entanto exclui os movimentos ao calcular o próximo item.
Solução /Implementação:	O programa foi alterado para excluir os movimentos de retrabalho somente do item que estiver reprocessado.
Tickets relacionados:	294925
Requisito/Issue:	MMAN-4310



Macro desconhecida: 'rate'

Relatório da ficha de custo

Linha de Produto:	Logix
Segmento:	Manufatura
Módulo:	Gestão de Materiais
Função:	CST5580 - Relatório da Ficha de Custo do Produto CST6680 - Relatório da Ficha de Custo do Produto CST6880 - Relatório da Ficha de Custo da Estrutura
Situação /Requisito:	Os relatórios dos programas CST5580, CST6680 e CST6880 estão bloqueando as operações, e não efetuam a quebra de linha quando as horas unitárias estão zeradas.
Solução /Implementação:	Foram realizadas alterações nos relatórios dos programas CST5580, CST6680 e CST6880 para efetuar a quebra de linha quando as operações estiverem com o tempo e horas unitárias zeradas. Este ajuste foi efetuado para os relatórios em LST ou PDF.
Tickets relacionados:	332411
Requisito (ISSUE):	MMAN-5476

CST8600 - Preparação dos Dados para Custos

Linha de Produto:	Logix
Segmento:	Manufatura
Módulo:	Gestão de Materiais
Função:	CST8600 - Preparação dos Dados para Custos
Situação /Requisito:	No cálculo do custo do produto, quando o usuário trabalha com horas padrões, calcula o custo de transformação das ordens de retrabalho igual ao de uma ordem normal, pois utiliza todas as operações cadastradas no MAN10243 - Roteiro do item.
Solução /Implementação:	O programa foi alterado para quando for uma ordem de produção de retrabalho, verificar somente as operações de produção apontadas (MAN10030 - operações da ordem).
Ticket:	335356
Requisito:	MMAN-7268



Macro desconhecida: 'rate'

CST6640 - Cálculo do Valor de Serviço

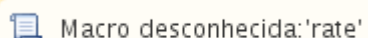
Linha de Produto:	Logix
Segmento:	Manufatura
Módulo:	Custos
Função:	CST6640 - Cálculo do Valor de Serviço
Situação /Requisito:	O programa apresenta uma mensagem que informa que o processamento foi efetuado com sucesso, mesmo quando não existem registros.
Solução /Implementação:	Foram realizadas alterações no programa para apresentar a mensagem corretamente quando não houver registros para serem processados.



Macro desconhecida: 'rate'


CON3050/ CON10060 - Atualização das bases automáticas

Linha de Produto:	Logix
Segmento:	Manufatura
Módulo:	Custos
Função:	CON3050/ CON10060 - Atualização das bases automáticas
Situação /Requisito:	Quando a empresa trabalha com custo por ordem, rateio por peso (cadastrados no CST0004 - Centro de custo para rateio por peso) e a base de rateio é por quantidade produzida, o programa apresenta a mensagem "Não foram encontrados dados para atualizar GIF_RATEIO" .
Solução /Implementação:	Foram efetuadas alterações no programa para gerar as bases atualizadas quando a base de rateio for quantidade produzida.

 Macro desconhecida: 'rate'

CST8180 - Cálculo do custo padrão

Linha de Produto:	Logix
Segmento:	Manufatura
Módulo:	Gestão de Materiais
Função:	CST8180 - Cálculo do custo padrão
Situação /Requisito:	O programa considera duas vezes o custo do item beneficiado que está na estrutura de um item final.
Solução /Implementação:	O programa foi alterado para calcular o custo padrão, considerando somente uma vez o custo do item beneficiado.

 Macro desconhecida: 'rate'

CST8610 - Preparação do Fechamento

Linha de Produto:	Logix
Segmento:	Manufatura
Módulo:	Gestão de Materiais
Função:	CST8610 - Preparação do Fechamento
Situação /Requisito:	O programa aborta com erro o "Processamento cancelado" quando no LOG00086 - Processo Entradas - Estoques - Oficialização do fechamento - "Valorizar entrada de nota fiscal grade pelo custo da operação origem?" = S.
Solução /Implementação:	O programa foi alterado para não apresentar mensagem de inconsistência na valorização das transferências entre empresas, quando o custo vem da operação origem.
Tickets relacionados:	423284
Requisito:	MMAN-6509



Macro desconhecida: 'rate'

CST5787 - Relatório Consistências Informações Módulo Custos


Linha de Produto:	Logix
Segmento:	Manufatura
Módulo:	Custos Materiais
Função:	CST5787 - Relatório Consistências Informações Módulo Custos
Situação /Requisito:	Ao marcar a consistência 16 e executar a extração do relatório, no banco SQL Server, o programa emite o erro "Problema FOREACH CQ_ESTOQUE_TRANS2 -400" .
Solução /Implementação:	Foram realizadas alterações no programa para que processe corretamente.



Macro desconhecida: 'rate'


CST6120 - Seleção Custo Insumo

Linha de Produto:	Logix
Segmento:	Manufatura
Módulo:	Gestão de Materiais
Função:	CST6120 - Seleção Custo Insumo
Situação /Requisito:	O programa apresenta uma mensagem de erro quando o processamento é em banco ORACLE e foi selecionada a opção 4 (Última compra) e a opção "Reprocessar".
Solução /Implementação:	O programa foi alterado para que considere a data de cadastro 01/01 /1900 quando não existir data, e não apresente erro no processamento.



CST80002 - Simulador de Custos

Linha de Produto:	Logix
Segmento:	Manufatura
Módulo:	Gestão de Materiais
Função:	CST80007 - XML de Valor de Compra - Mercado Interno/Externo CST80007 - Valor de Compra - Mercado Interno/Externo CST5190 - Valor de Compra - Mercado Interno/Externo
Situação /Requisito:	Campo data não está habilitado na tela.
Solução /Implementação:	Alterado XML do programa para permitir edição do campo data. Quando o campo "Origem" estiver como "INFORMAR" será habilitado o campo data para edição e não permitirá deixar em branco, pois essa data será utilizada para verificação de validade. Quando o campo "Origem" estiver com outras informações que não seja '1' - Informar, não será permitido acessar o campo data.
Tickes relacionados:	458511
Requisito (ISSUE):	MMAN-6661



CST5050 - Tabulação de Tempos de Mão-de-Obra e Máquina

Linha de Produto:	Logix
Segmento:	Manufatura
Módulo:	Gestão de Materiais
Função:	CST5050 - Tabulação de Tempos de Mão-de-Obra e Máquina
Situação /Requisito:	Na rotina de cadastro dos tempos no Manufatura (MAN10243), não é mais obrigatória a informação do arranjo, desde a versão 12. No MAN0214 (programa da 10.02) era obrigatório. Quando um item é cadastrado sem arranjo na aba RECURSOS do MAN10243, ao processar a rotina que carrega os tempos no custo gerencial (CST5050), aborta com erro "Valor NULL para coluna obrigatória de tabela (-391)".
Solução /Implementação:	Foi alterado o programa para que na inclusão das tabelas de tempos seja inserido o valor '0', quando o arranjo não tiver sido informado no MAN10243.
Ticket:	513867
Requisito (ISSUE):	MMAN-7413

 Macro desconhecida: 'rate'

CST8600 - Estrutura não considera qtd item alternativo

Linha de Produto:	Logix
Segmento:	Manufatura
Módulo:	Gestão de Materiais
Função:	CST8600 - Preparação de Dados
Situação /Requisito:	Não considera a quantidade correta do item alternativo no cálculo da estrutura.
Solução /Implementação:	Na etapa Estrutura utilizada, carregar a quantidade necessária dos itens alternativos, conforme cadastro da aba "Alternativo" do MAN10002 (Estrutura do produto).
Ticket:	527126
Requisi to:	MMAN-7680



Macro desconhecida: 'rate'

CST80002 - Simulador de Custos

Linha de Produto:	Logix
Segmento:	Manufatura
Módulo:	Gestão de Materiais
Função:	CST80002 - Simulador de Custos
Situação /Requisito:	No menu "Carrega processos" não são carregados os processos quando o item selecionado for do nível zero.
Solução /Implementação:	O programa foi alterado para carregar os processos corretamente quando o item escolhido for o nível zero na estrutura.
Chamados relacionados:	TVIMJO
Requisito (ISSUE):	MMAN-1184



Macro desconhecida: 'rate'

CST5050 - Cálculo dos tempos

Linha de Produto:	Logix
Segmento:	Manufatura
Módulo:	Gestão de Materiais
Função:	CST5050 - Cálculo dos tempos
Situação /Requisito:	O programa não exclui os tempos das tabelas de grade, só exclui das tabelas não grade.

Solução /Implementação:	Foram realizadas alterações no programa para que no menu "Excluir" sejam excluídos os tempos das tabelas grade e não grade.
Chamado:	TVSPEW

 Macro desconhecida: 'rate'

CST6120 - Seleção do custo dos insumos

Linha de Produto:	Logix
Segmento:	Manufatura
Módulo:	Gestão de materiais
Função:	CST6120 - Seleção do custo dos insumos
Situação /Requisito:	Ao selecionar a opção "Cotação preço" o programa busca a maior cotação e não respeita a data. O conceito da cotação é buscar no módulo de Compras o custo da última cotação de compra efetuada. Caso o sistema seja de compra automática, via contrato de fornecimento, ou seja, sem cotação, o programa deve buscar o custo do fornecedor que possuir o maior percentual de participação das compras no SUP0120 (Cadastro de preços/contratos). Caso possua dois ou mais fornecedores com o mesmo percentual deve ser considerado o maior custo contratado.
Solução /Implementação:	O programa foi alterado para considerar a maior cotação da última data realizada.
Chamados relacionados:	TWJKTD

 Macro desconhecida: 'rate'

3.6.3 Estoque - Manutenção 12.1.16

SUP1804 - Geração da nota fiscal de transferência/Remessa para terceiros/Solicitação de Faturamento

Linha de Produto:	Logix
Segmento:	Manufatura
Módulo:	Gestão de Materiais
Função:	SUP1804 - Geração da nota fiscal de transferência/ Remessa para terceiros/ Solicitação de Faturamento
Situação /Requisito:	O programa SUP1804 apresenta inconsistência de performance para concluir a ação.
Solução /Implementação:	Foram realizadas alterações no programa SUP1804 para otimizar a performance.
Tickets relacionados:	99520
Requisito (ISSUE):	MMAN-984



Macro desconhecida: 'rate'

SUP5740 - Reserva origem Manutenção de Ativos pendente aprovação

Linha de Produto:	Logix
Segmento:	Manufatura
Módulo:	Gestão de Materiais
Função:	SUP5740 - Reserva de Estoque
Situação/Requisito:	Na integração da manutenção de ativos, ao gerar uma reserva com situação pendente de aprovação, esta é efetivada.
Solução /Implementação:	Alterado para não efetivar reservas pendentes de aprovação e permitir aprovar reservas com origem "O" - Manutenção de ativos.
Tickets relacionados:	99823
Requisito (informe o requisito relacionado):	MMAN-639



Macro desconhecida: 'rate'

SUP0638/SUP0639 - Movimentação de estoque Origem X Destino - Transferência por grade

Linha de Produto:	Logix
Segmento:	Manufatura
Módulo:	Estoque de Materiais
Função:	SUP0638/SUP0639 - Movimentação de estoque Origem X Destino - Transferência por grade
Situação /Requisito:	<ol style="list-style-type: none"> 1. O programa não valida a existência do local e permite movimentar o estoque em local de terceiros quando o item utiliza controle de grade/dimensional no movimento de saída. 2. Nesta mesma tela de grade/dimensional, a grade 14 (Local) não possui zoom/popup habilitado.
Solução /Implementação:	<ol style="list-style-type: none"> 1. Na utilização da grade 14 (Local), foi ajustada a rotina do SUP0638 /SUP0639 para não permitir movimentar o estoque em local terceiros, e validar a existência de cadastro do local no programa SUP0470 (Cadastro do Local). 2. Foi alterada a tela de grade/dimensional (SUP0639) para habilitar o zoom/popup para a grade 14 (Local), conforme cadastro no SUP0470 (Cadastro do Local).
Tickets relacionados:	99852
Requisito (ISSUE):	MMAN-822

Bloco K, bloqueio movimentação estoque com documento igual a ordem de produção.


Linha de Produto:	Logix
Segmento:	Manufatura
Módulo:	Estoque de Materiais
Função:	<p>SUP0638 - Movimentação de estoque Origem X Destino - Transferência por grade</p> <p>SUP0710 - Movimentação de estoque manual</p> <p>SUP5620 - Movimentação de estoque - Transferência</p> <p>SUP50003 - Movimentação de estoque manual</p> <p>SUP8790 - Movimentação de estoque</p> <p>SUP6900 - Baixa das solicitações de material</p> <p>SUP5740 - Reserva de estoque</p> <p>SUP5870 - Efetivação de reservas</p> <p>SUP50004 - Manutenção/Aprovação de Reservas Almojarifado</p> <p>SUP10011 - Efetivação de reservas</p>
Situação /Requisito:	Bloquear a inclusão/efetivação de movimentos de estoque com operação de consumo, pois com a entrada do bloco K não devem mais existir consumos para ordens de produção fora do manufatura.
Solução /Implementação:	<p>Foi incluído um novo parâmetro de bloqueio das movimentações de consumo no LOG00086.</p> <p>Nos programas SUP0638, SUP0710, SUP50003, SUP5620, SUP8790, SUP6900, SUP5740 e SUP50004, quando o usuário informar um documento que seja uma ordem de produção no manufatura, e a operação de estoque estiver cadastrada no CST5730 (Operações Estoque para Custos) como "Consumo", os programas emitirão a mensagem: "Operação de consumo para a ordem de produção não deverá ser incluída devido ao Bloco K", e voltará para o campo "Documento" ou para o campo "Efetiva".</p>
Conversores e Parâmetros:	SUP01844

Tickets relacionados:	100283
Requisito (ISSUE):	MMAN-583

 Macro desconhecida: 'rate'

Manutenção/ Aprovação Reservas Almoxarifado - SUP50004

Linha de Produto:	Logix
Segmento:	Manufatura
Módulo:	Estoque
Função:	Manutenção/ Aprovação Reservas Almoxarifado - SUP50004
Situação /Requisito:	O programa Manutenção/Aprovação Reservas Almoxarifado (SUP50004) apresenta a mensagem "Sistema não está parametrizado para utilizar área e linha de negócios!" ao modificar uma reserva.
Solução /Implementação:	Foram efetuadas alterações no programa Manutenção/Aprovação Reservas Almoxarifado (SUP50004) para que ao modificar uma reserva não exiba incorretamente a mensagem "Sistema não está parametrizado para utilizar área e linha de negócios!".
Ticket:	100394
Requisito:	MMAN-1008

 Macro desconhecida: 'rate'

SUP50004 - Manutenção/Aprovação Reservas de Almoxarifado

Linha de Produto:	Manufatura
Segmento:	Logix
Módulo:	Estoque de Materiais
Função:	SUP50004 - Manutenção/Aprovação Reservas de Almoxarifado
Situação/Requisito:	A Reserva de Devolução não grava a hora do solicitante.
Solução /Implementação:	O programa foi alterado para gravar a hora do solicitante da reserva de devolução.
Tickets relacionados:	234815



Macro desconhecida: 'rate'

SUP4008 - Relatório de acerto das tabelas de terceiros


Linha de Produto:	Logix
Segmento:	Manufatura
Módulo:	Gestão de Materiais
Função:	SUP4008 - Relatório de acerto das tabelas de terceiros
Situação /Requisito:	O programa não processa as opções de menu quando a empresa possui baixa do estoque na remessa para terceiros, parametrizada no SUP5110 - Movimentação Automática.
Solução /Implementação:	

	O programa foi alterado para que os menus "Consistências", "Equalizar Terceiros", "Equalizar Total Receb", "Grade_retorno" e "Atualiza_AEN" possam ser processados por empresas que possuam baixa do item em terceiros na remessa.
Tickets relacionados:	245626

 Macro desconhecida: 'rate'

SUP0284 - Relatório de Conferência do Custo Médio

Linha de Produto:	Logix
Segmento:	Manufatura
Módulo:	Gestão de Materiais
Função:	SUP0284 - Relatório de conferência do custo médio
Situação /Requisito:	O relatório de conferência apresenta custo médio calculado diferente do SUP3010 - Inventário físico contábil, devido ao arredondamento das operações . (identificado em empresas com unificação do custo médio)
Solução /Implementação:	O programa foi alterado para quando o custo médio apresentado no relatório for diferente do custo médio calculado pelo CST8610 - Fechamento do estoque, devido a arredondamento, considerar o custo médio calculado no processo CST8610 - Fechamento do estoque.

 Macro desconhecida: 'rate'

SUP7990 - Inventario Físico Itens com Saldo Somente no Local Terceiros

Linha de Produto:	Logix
Segmento:	Manufatura
Módulo:	Gestão de Materiais
Função:	SUP7990 - Seleção de Itens para Inventário
Situação /Requisito:	Quando o saldo total do item está no local de terceiros, mesmo ao selecionar "Gerar inventário com saldo zero" não é incluso o item no inventário.
Solução /Implementação:	O programa foi alterado para incluir itens com saldo somente em local de terceiros, quando o campo "Gerar inventário com saldo zero" for selecionado.
Tickets relacionados:	312448
Requisito/Issue:	MMAN-4644



Macro desconhecida: 'rate'

SUP54019 - Lançamentos Contábeis de Terceiros

Linha de Produto:	Logix
Segmento:	Manufatura
Módulo:	Terceirização
Função:	SUP54019 - Lançamentos Contábeis de Terceiros
Situação /Requisito:	A remessa para terceiros exclui os lançamentos contábeis, não atualiza o indicador para "Não contabilizado" e permanece como "Contabilização realizada".
Solução /Implementação:	Foram efetuadas alterações no programa para modificar o indicador de contabilização de acordo com a existência ou não de lançamentos contábeis. Também foi alterado o programa para organizar a consulta dos lançamentos contábeis na inclusão, modificação, exclusão e na abertura da tela.
Requisito (ISSUE):	MMAN-5141



Macro desconhecida: 'rate'

Movimentação de Estoque

Linha de Produto:	Logix
Segmento:	Manufatura
Módulo:	Gestão de Materiais
Função:	SUP0710 - Movimentação de Estoque SUP50003 - Movimentação de Estoque
Situação /Requisito:	Ao movimentar um item com quantidade liberada negativa e reserva de estoque, é apresentada a mensagem: "Quantidade maior que a quantidade disponível não reservada para venda".
Solução /Implementação:	Foi alterada a mensagem para ficar mais clara ao usuário: "Quantidade disponível insuficiente. Verificar saldo do item e reservas no Estoque".
Requisito (ISSUE):	MMAN-5155



Macro desconhecida: 'rate'

SUP0318 - Contabilização de Notas em Terceiro

Linha de Produto:	Logix
Segmento:	Manufatura
Módulo:	Gestão de Materiais
Função:	SUP0318 - Contabilização de Notas em Terceiro
Situação /Requisito:	<p>1- Quando o custo médio do item para a data de emissão da nota é diferente do custo médio do item para a data da contabilização, e essa diferença fica nas casas decimais do custo médio unitário, mas não apresenta a diferença no custo total da nota, não deveria gerar lançamentos contábeis de acerto.</p> <p>2- Quando a nota é de ano anterior ao ano do processamento, não está gerando lançamento contábil.</p>
Solução /Implementação:	<p>O programa foi alterado para não gerar lançamentos quando o custo total da nota for igual ao do mês anterior.</p> <p>Gerar variação quando muda de ano.</p>
Ticket:	366618
Requisito:	MMAN-5549

 Macro desconhecida: 'rate'

SUP50003 - Movimentação de Estoque

Linha de Produto:	Logix
Segmento:	Manufatura
Módulo:	Gestão de Materiais
Função:	SUP50003 - Movimentação de Estoque
Situação /Requisito:	O programa está duplicando a movimentação de reversão.
Solução /Implementação:	O programa foi alterado para não duplicar a movimentação de estoque ao salvar uma reversão.



Macro desconhecida: 'rate'

SUP5740 - Reserva de estoque

Linha de Produto:	Logix
Segmento:	Manufatura
Módulo:	Estoque de Materiais
Função:	SUP5740 - Reserva de Estoque SUP50004 - Manutenção/ Aprovação de Reservas Almoarifado SUP10018 - Carga do Zoom Tipo de Despesa do SUP50004
Situação /Requisito:	<ol style="list-style-type: none"> Os programas SUP5740/SUP50004 (Reservas de estoque) não permitem alterar o campo "Tipo de despesa", quando o parâmetro "Considerar zoom do tipo de despesa (SUP3930) no SUP5740" do LOG00086 (Caminho: Processo entradas - Estoques - Reservas de estoque) está marcado como N (que é o padrão na criação do parâmetro). Ao alterar o parâmetro para "S", é possível mudar o tipo de despesa. No help do parâmetro, é informado que ao marcar o parâmetro no zoom do campo "Tipo de despesa" será conforme o cadastro do SUP3930, e se desmarcado será como no CAP0070. No entanto, quando o parâmetro está desmarcado, o zoom não é usado. Indica se será considerado o zoom do campo "Tipo de despesa", no SUP5740 (Manutenção/Aprovação), conforme cadastrado no SUP3930 (Processo Entradas - Análise de Consumo - Controle de Aplicação - Níveis - Itens com Bloqueio de Consumo). Caso o parâmetro não esteja selecionado ou esteja como 'N', então irá considerar o zoom conforme cadastrado por padrão no tipo de despesa do CAP0070 (Cadastros e Tabelas - Tabelas - Tipos Despesas). O zoom do campo "Tipo de despesa" do SUP50004 não mostra os tipos de despesas cadastrados no SUP3930, quando possui um tipo de despesa não cadastrado no CON0640.
Solução /Implementação:	

	<ol style="list-style-type: none"> 1. Foi ajustado o help do parâmetro "Considerar zoom do tipo de despesa (SUP3930) no SUP5740/SUP50004?" para incluir a informação correta. 2. Foi ajustada a carga do zoom do campo "Tipo de despesa", do SUP50004, para mostrar os tipos de despesas cadastrados no SUP3930.
Conversores e Parâmetros:	SUP01846
Tickets relacionados:	385962
Requisito (ISSUE):	MMAN-5661

SUP9080 - Importação de informações de estoque dos itens

Linha de Produto:	Logix
Segmento:	Manufatura
Módulo:	Estoque Materiais
Função:	SUP9080 - Importação de informações de estoque dos itens
Situação/Requisito:	O programa não permite importar itens com situação inativa.
Solução /Implementação:	Alterado o programa para permitir importar itens com situação inativa.
Tickets relacionados:	394096
Requisito to:	MMAN-5730

 Macro desconhecida: 'rate'

Movimentação de Estoque - SUP50003

Linha de Produto:	Logix
Segmento:	Manufatura
Módulo:	Estoque
Função:	SUP50003 - Movimentação de Estoque
Situação /Requisito:	O programa Movimentação de Estoque (SUP50003), valida incorretamente a Área e Linha de negócio informados em tela, exibindo erroneamente a mensagem "Código da área de negócio inválido!".
Solução /Implementação:	Foram efetuadas alterações no programa Movimentação de Estoque (SUP50003), para que valide corretamente a Área e linha de negócio informados em tela.
Ticket:	415069
Requisi to:	MMAN-6160



Macro desconhecida: 'rate'

SUP16022 - Cotações da Última Compra

Linha de Produto:	Logix
Segmento:	Manufatura
Módulo:	Compras Materiais
Função:	SUP16022 - Cotações da Última Compra
Situação /Requisito:	No programa SUP16022 - Cotações da Última Compra, ocorre inconsistência ao alterar o componente FREEFORM.
Solução /Implementação:	Foi alterado o programa para não apresentar esta inconsistência em tela Metadados.



Macro desconhecida: 'rate'

SUP50003 - Movimentação de Estoque Consignação


Linha de Produto:	Logix
Segmento:	Manufatura
Módulo:	Estoque
Função:	SUP50003 - Movimentação de estoque manual
Situação /Requisito:	Não apresenta mensagem de item/fornecedor sem contrato de consignação, quando a participação em compras está com data vencida. O programa permite a inclusão do movimento, mas não efetiva a movimentação no estoque.
Solução /Implementação:	Alterado o programa para efetuar a validação correta do fornecedor e exibir a mensagem "Item/Fornecedor sem contrato de CONSIGNAÇÃO.", não permitindo efetivar a movimentação de estoque.
Tickets relacionados:	435725
Requisito (informe o requisito relacionado):	MMAN-6298



Macro desconhecida: 'rate'

CST8610 - Valorização devolução por custo médio grade

Linha de Produto:	Logix
Segmento:	Manufatura
Módulo:	Gestão de Materiais
Função:	CST8610 - Preparação do fechamento
Situação /Requisito:	O programa SUP0319 (Consistência de Estoque Grade) apresenta inconsistência de diferença de valor quando o item com controle grade teve devolução no mês. A inconsistência ocorre somente em banco INFORMIX.
Solução /Implementação:	Foi efetuada alteração para atualizar corretamente o custo médio da tabela grade em banco de dados INFORMIX.
Tickets relacionados:	439266
Requisi to:	MMAN-6459

 Macro desconhecida: 'rate'

SUP0888 - Posição de estoque por conta contábil

Linha de Produto:	Logix
Segmento:	Manufatura
Módulo:	Gestão de Materiais
Função:	SUP0888 - Posição de estoque por conta contábil

Situação /Requisito:	O programa apresenta saldo de item com controle de grade sem as grades.
Solução /Implementação:	Foram efetuadas alterações no programa para apresentar o saldo do item que possui controle de grade com as respectivas grades.

 Macro desconhecida: 'rate'

SUP0498 - Seleção dos Itens (Grade/Dimensional)

Linha de Produto:	Logix
Segmento:	Manufatura
Módulo:	Gestão de Materiais
Função:	SUP0498 - Seleção dos Itens (Grade/Dimensional)
Situação /Requisito:	O programa permite processar itens com controle de lote.
Solução /Implementação:	Foi alterado o programa para não processar itens que possuem controle de lote e sem grade/dimensional.
Ticket:	454377
Requisito:	MMAN-6895

 Macro desconhecida: 'rate'

CST8610 - Preparação para o Fechamento

Linha de Produto:	Logix
Segmento:	Gestão de Materiais
Módulo:	Manufatura
Função:	CST8610 - Preparação para o Fechamento
Situação /Requisito:	Melhorar a performance do custo médio.
Solução /Implementação:	Foi alterado o cálculo do custo médio para melhorar a performance de processamento e também a consulta de custo médio grade para apresentar todos os itens, mesmo os que não tem controle de grade.
Ticket:	468389
Requisito:	MMAN-6782



Macro desconhecida: 'rate'

Manutenção/Aprovação de Reservas

Linha de Produto:	Logix
Segmento:	Manufatura
Módulo:	Estoque
Função:	SUP50004 - Manutenção/Aprovação de Reservas
Situação /Requisito:	Somente quando o parâmetro do SUP8780 (Parâmetros Diversos para Estoque) - "Consulta Reservas de Estoque" está parametrizado como diferente de "U" (Conforme Unid. Funcional), são apresentadas reservas que não são da unidade funcional do usuário aprovador.
Solução /Implementação:	Foi alterado o programa para verificar corretamente a unidade funcional do usuário aprovador que realiza as consultas de reservas pendentes de aprovação.
Ticket:	MMAN-7280



Macro desconhecida: 'rate'

SUP50003 - Movimentação de Estoque

Linha de Produto:	Logix
Segmento:	Manufatura
Módulo:	Gestão de Materiais
Função:	SUP50003 - Movimentação de Estoque
Situação /Requisito:	Está travando o sistema na inclusão de uma movimentação de item consignado, quando este não possui saldo.
Solução /Implementação:	O programa foi alterado para não travar o sistema, após apresentar a tela para escolha das notas de entrada de item consignado e a mensagem "Saldo das notas, insuficiente para o movimento" .
Ticket:	508499
Requisito:	MMAN-7529



Macro desconhecida: 'rate'

Retorno dos Itens em Terceiro

Linha de Produto:	Logix
Segmento:	Manufatura
Módulo:	Estoque
Função:	SUP54032 - Retorno dos Itens em Terceiro
Situação /Requisito:	<p>No vendas, em situações em que o pedido gera 2 reservas, a NF de remessa gerada cria 2 registros de grade/dimensional no SUP54033 (Remessa para terceiros).</p> <p>No entanto, na nota de retorno, é apresentada a mensagem: "Não é permitido informar mais de uma linha como o mesmo controle de grade dimensional"</p>
Solução /Implementação:	O programa foi alterado para que seja possível incluir a nota de retorno com o mesmo dimensional, mas com sequências de grade/dimensional diferentes.
Tickets relacionados:	527173
Requisi to:	MMAN-7975



Macro desconhecida: 'rate'

Movimentação do material aplicado pelo fornecedor - SUPR87

Linha de Produto:	Logix
Segmento:	Manufatura
Módulo:	Fechamento Estoque
Função:	Função de movimentação do material aplicado pelo fornecedor - SUPR87
Situação /Requisito:	A Função de movimentação do material aplicado pelo fornecedor (SUPR87) exibe erro em tela no cursor CQ_AVISO_REC, ao realizar o fechamento mensal.
Solução /Implementação:	Foram efetuadas alterações na Função de movimentação do material aplicado pelo fornecedor (SUPR87), para que não aborte com erro em tela, no cursor CQ_AVISO_REC, ao realizar o fechamento mensal.
Ticket:	MMAN-3191



Macro desconhecida: 'rate'

CST8610 - Preparação para fechamento

Linha de Produto:	Logix
Segmento:	Manufatura
Módulo:	Gestão de Materiais
Função:	CST8610 - Preparação para Fechamento
Situação /Requisito:	Na valorização de notas de remessa para terceiros, quando a empresa controla o custo por grade e não houve movimentação para o item no mês, houve apenas inclusão da nota de remessa, o programa valoriza somente as grades e não a nota.
Solução /Implementação:	O programa foi alterado para valorizar a nota de remessa com a soma das grades dos itens.



Macro desconhecida: 'rate'

SUP2080 - Ajuste da Diferença entre o Valor Calculado x Valor Contábil

Linha de Produto:	Logix
Segmento:	Manufatura
Módulo:	Gestão de Materiais
Função:	SUP2080 - Relatório de Consistência do Estoque
Situação /Requisito:	No relatório sup8710 (Quantidade de estoque por conta contábil) apresenta diferença entre as colunas Custo Médio - Quantidade Estoque e Saldo Inicial + Entradas - Saídas. Atualmente, o valor contábil considera o custo unitário do movimento * quantidade.

Solução /Implementação:	Foi alterado o cálculo do ajuste de valor para que considere o valor contábil como valor total do movimento para comparar com o valor calculado (custo médio * qtde).
Chamados relacionados:	TWJMH8



Macro desconhecida: 'rate'

3.6.4 Importação - Manutenção - 12.1.16

IMP0013 - Fechamento Mensal de Câmbio

Linha de Produto:	Logix
Segmento:	Manufatura
Módulo:	Importação
Função:	IMP0013 - Fechamento Mensal de Câmbio
Situação /Requisito:	A rotina de Fechamento Mensal de Câmbio Importação não gera corretamente os lançamentos contábeis pois os duplica.
Solução /Implementação:	Foi alterada a rotina de Fechamento Mensal de Câmbio Importação para que gere corretamente os lançamentos contábeis, sem duplicá-los.
Tickets relacionados:	332839
Requisito:	MMAN-4996



Macro desconhecida: 'rate'

IMP0013 - Fechamento Mensal de Câmbio

Linha de Produto:	Logix
Segmento:	Manufatura
Módulo:	Importação
Função:	IMP0013 - Fechamento Mensal de Câmbio
Situação /Requisito:	Preparar a rotina Fechamento Mensal Câmbio Importação para que gere corretamente os lançamentos contábeis referentes à correção cambial dos câmbios antecipados.
Solução /Implementação:	<p>Foi alterada a rotina Fechamento mensal câmbio importação para que gere corretamente os lançamentos contábeis referentes à correção cambial dos câmbios antecipados.</p> <p>No caso irá assumir como data fim do primeiro lançamento o primeiro dia do mês, conforme data de processamento do IMP0013, porém o valor da variação cambial será correspondente ao último dia do mês anterior (desta forma, efetua a correção entre a data de pagamento do câmbio até a o fim do mês anterior), lançando este valor na contabilidade no mês de execução do IMP0013.</p> <p>Em seguida, efetua novo lançamento com data início o primeiro dia do mês até a data de pagamento dos impostos do processo de importação.</p> <p>Observação:</p> <p>1 - Caso já tenha sido processado fonte com versão anterior à liberada nesse ticket irá apresentar lançamentos contábeis duplicados, um com a data como 01 do mês de processamento e outro o último dia do mês anterior ao processamento.</p> <p>Neste caso, o acerto deve ser efetuado diretamente via Banco de Dados (comando select abaixo). Eliminando o registro lançado com mês anterior.</p>

2 - Caso identifique que houve lançamento indevido com data de mês anterior ao informado em tela (caso fonte IMP0013 esteja em versão entre 16 / 18, verificar via log1700), deverá baixar esta issue e antes de executar o IMP0013 para o período deve processar o sql descrito abaixo (afim de eliminar os registros gerados incorretamente).

Após o acerto de base poderá ser reprocessado o IMP0013 (com a versão liberada nesta issue - IMP0013 com versão igual ou superior a 20).

Verifique qual a empresa e processo de importação com valores duplicados e execute os comandos abaixo para eliminar registros gerados incorretamente no sistema:


```
DELETE FROM processo_corr
WHERE cod_empresa = 'XX'
AND num_processo = 9999
AND dat_fim_corr = 'dd/mm/yyyy'
DELETE FROM ctb_lanc_ctbl_imp
WHERE empresa_origem = 'XX'
AND processo_import = 9999
AND dat_movto = 'dd/mm/yyyy'
AND lote_contab = 0
AND clas_lancto_contab = 'V'
DELETE FROM lanc_cont_imp
WHERE cod_empresa = 'XX'
AND num_processo = 9999
AND dat_lanc = 'dd/mm/yyyy'
AND num_lote_lanc = 0
AND classif_lancto = 'V'
```

Onde:

'XX' - informe código da empresa. exemplo: '01'


9999 - informe o número do processo de importação com lançamentos duplicados.

	'dd/mm/yyyy' - informe a data em que houve lançamento do mês anterior a data informada no IMP0013. Em seguida, favor confirmar se foram excluídos os registros via comando select (dependendo do banco de dados, o campo de data pode ter formato diferente de dd/mm/yyyy).
Ticket:	414363
Requisi to:	MMAN-6248

 Macro desconhecida: 'rate'

IMP0087 - Visualizar registros de despesa negativos

Linha de Produto:	Logix
Segmento:	Manufatura
Módulo:	Importação
Função:	IMP0087 - Relatório Custo Real Processo de importação
Situação /Requisito:	É necessário que sejam apresentados valores corretos na emissão do relatório IMP0087 (Relatório Custo Real Processo de Importação), e caso exista alguma despesa gerada com valor negativo deve apresentar no relatório com o sinal - (negativo).
Solução /Implementação:	Foi alterado relatório IMP0087 (Relatório Custo Real Processo importação) para visualizar valores corretos, e caso existir alguma despesa gerada com valor negativo deverá apresentar no relatório com o sinal - (negativo).
Ticket:	438409
Requisi to:	MMAN-6508



IMP0087 - Relatório Custo Real Processo de Importação

Linha de Produto:	Logix
Segmento:	Manufatura
Módulo:	Importação
Função:	IMP0087 - Relatório Custo Real Processo de Importação
Situação /Requisito:	Ao gerar o relatório IMP0087 (Relatório Custo Real Processo de importação), apresentar valores rateado correto do frete (por item do processo de importação).
Solução /Implementação:	Foi alterado o relatório IMP0087 (Relatório Custo Real Processo importação) para visualizar valores rateados do frete para cada item do processo de importação.
Ticket:	443938
Requisito:	MMAN-6458



3.6.5 Recebimento - Manutenção - 12.1.16

SUP3760 - Dados Nota Fiscal

Linha de Produto:	Logix
Segmento:	Manufatura
Módulo:	Recebimento de Materiais
Função:	SUP3760 - Dados Nota Fiscal
Situação /Requisito:	O programa não faz corretamente a validação do valor informado na ordem de compra com o valor informado na nota fiscal quando existe material aplicado do fornecedor.
Solução /Implementação:	<p>O programa foi alterado para fazer a soma do valor unitário da nota fiscal com o valor do rateio do item do fornecedor para fazer a validação com o valor unitário da ordem de compra.</p> <p>Criado conversor de parâmetro, localizado em:</p> <p>PROCESSO ENTRADAS / RECEBIMENTO DE MATERIAIS / EMISSAO DE NF DE ENTRADA - Considerar rateio na validação do preço da nota x ordem de compra?</p> <p>Este parâmetro indicará se deverá considerar o valor do rateio do item de material aplicado na validação do preço unitário X ordem de compra.</p> <p>Valores aceitos:</p> <p>S - Sim: Considera o valor do rateio.</p> <p>N - Não: Não considera o valor do rateio.</p>
Conversores e Parâmetros:	SUP01848.cnv



Macro desconhecida: 'rate'

Consistencia Nota Fiscal erro IPI

Linha de Produto:	Logix
Segmento:	Manufatura
Módulo:	Recebimento de Materiais
Função:	VDP0815/ VDP10000 - Cadastro de Cliente / Fornecedor SUP0680 - Consistência Nota Fiscal
Situação /Requisito:	<p>Alterar a rotina de recebimento de nota fiscal para que permita receber a nota fiscal com destaque de IPI e crédito do fornecedor e também possa receber deste mesmo fornecedor com crédito de 50% e sem destaque do IPI.</p> <p>Esta situação ocorre no caso de fornecedor ser indústria e comércio efetuar a venda/revenda de material para uma indústria.</p> <p>Atualmente, quando o fornecedor estiver parametrizado como "Não contribuinte" está zerando o valor calculado de IPI (mesmo se na TIPI constar como crédito de 100%), e apresenta erros na consistência de nota fiscal "IPI declarado difere do calculado" e "total da nota declarado difere do calculado".</p> <p>Se o fornecedor estiver cadastrado como contribuinte IPI e entrar com nota com 50% crédito de IPI, e sem destaque de imposto, são apresentadas as mensagens "Valor do IPI total NF, difere da soma dos itens" e "Valor total NF, difere do calculado".</p>
Solução /Implementação:	<p>Foi alterada a rotina de cadastro de fornecedor, na aba fiscal, campo 'Contribuinte IPI' - incluído a nova opção em tela 'A' (Industria/Comercio), de forma que ao informar esse tipo, permita incluir a nota fiscal (via SUP3760 - recebimento de materiais) com crédito de 100% IPI e destaque do imposto, bem como com crédito de 50% e sem destaque de IPI para os casos de compra comercial atacadista em que não há destaque do imposto, mas a empresa se credita do mesmo em 50%, sem que apresente erro na nota fiscal.</p> <p>Observação: Alterar cadastro de fornecedor.</p> <p>- Para que efetue o tratamento descrito acima, é necessário alterar o campo "Contribuinte IPI" para "A"(Indústria/comercio) no VDP0815 /vdp10000 (clientes/fornecedor), na aba "Fiscal".</p>

	Foi alterada a legenda campo 1 - Contribuinte IPI' da tabela Fornecedor para aceitar "A" (Industria/Comércio).
Requisito:	MMAN-2067

 Macro desconhecida: 'rate'

SUP5240 - Relaciona NF's saída para NF's devolução

Linha de Produto:	Logix
Segmento:	Manufatura
Módulo:	Recebimento de Materiais
Função:	SUP5240 - Relaciona NF's saída para NF's devolução
Situação/Requisito:	O programa não gera nota de crédito para anulação de frete.
Solução /Implementação:	O programa foi alterado para gerar nota de crédito para anulação de frete.

 Macro desconhecida: 'rate'

AVF0028 - Triangulação em terceiros com item com controle AVF e grade /dimensional

Linha de Produto:	Logix
Segmento:	Manufatura
Módulo:	Gestão de Materiais
Função:	AVF0028 - Inspeção de Nota de Entrada pelo AVF
Situação /Requisito:	Na triangulação em terceiros, de item com controle de AVF (Avaliação de fornecedores) e com grade/dimensional, ao incluir a nota de remessa para o terceiro SUP2280 (Nota de Remessa para Terceiros), não está gravando as dimensionais da nota.
Solução /Implementação:	Foi alterada a rotina de triangulação em terceiros, com controle de AVF (Avaliação de fornecedores), para que na inclusão da nota de remessa inclua a grade/dimensional do item na nota, conforme a grade /dimensional gravada na movimentação de inspeção.
Tickets relacionados:	163619
Requisito:	MMAN-2036

 Macro desconhecida: 'rate'

AVF1003 - Exclui registros da qualidade

Linha de Produto:	Logix
Segmento:	Manufatura
Módulo:	Recebimento de Materiais
Função:	AVF1003 - Exclusão de Avaliação de Fornecedor
Situação /Requisito:	Na exclusão de uma Inspeção de uma Nota Fiscal de Entrada, cujo item possui controle de Avaliação de Fornecedor, a movimentação de estoque não é revertida.
Solução /Implementação:	Foram efetuadas alterações no programa de Exclusão de Avaliação de Fornecedor para reverter a movimentação do estoque quando o item não possuir saldo liberado para exclusão da nota fiscal.
Requisito (ISSUE):	MMAN-3770



Macro desconhecida: 'rate'

SUP0580 - Manutenção dos Dados de Frete

Linha de Produto:	Logix
Segmento:	Manufatura
Módulo:	Recebimento de Materiais
Função:	SUP0580 - Manutenção dos Dados de Frete
Situação /Requisito:	O programa Manutenção dos Dados de Frete (SUP0580) permite relacionar frete com nota fiscal de mês fechado.
Solução /Implementação:	Foi alterado o programa para não permitir que seja efetuado esse relacionamento, pois o programa não permite efetuar a exclusão depois.
Tickets relacionados:	232340
Requisi to (ISSUE):	MMAN-3976




Macro desconhecida: 'rate'

SUP3760 - Entrada de Nota Fiscal

Linha de Produto:	Logix
Segmento:	Manufatura
Módulo:	Gestão de Materiais
Função:	SUP3760 - Entrada de Nota Fiscal

Situação /Requisito:	Na inclusão de NFM, com contas transitórias cadastradas no SUP1400 - Contabilização das entradas, o orçamento não pode ser movimentado.
Solução /Implementação:	O programa foi alterado para quando a NFM for incluída com contas contábeis transitórias, considere as contas contábeis com controle de orçamento das ordens de compra.
Ticket:	250033
Requisi to:	MMAN-4194

 Macro desconhecida: 'rate'

SUP34204 - Monitor de Integração Totvs Colaboração

Linha de Produto:	Logix
Segmento:	Manufatura
Módulo:	Recebimento de Materiais
Função:	SUP34204 - Monitor de Integração Totvs Colaboração
Situação /Requisito:	O programa registra consistência "Relacionamento na tabela Linha de Produto (VDP0340) não cadastrado no SUP34204" no processamento do XML, não verificando as regras dinâmicas.
Solução /Implementação:	Foi alterado o programa para processar o arquivo corretamente, verificando a existência das regras dinâmicas.

 Macro desconhecida: 'rate'

SUP1430/SUPR6 - Contabilização estorno ICMS ST GNRE

Linha de Produto:	Logix
Segmento:	Manufatura
Módulo:	Recebimento de Materiais
Função:	SUP1430/SUPR6 - Contabilização Nota Fiscal
Situação /Requisito:	Alterar a rotina Contabilização Nota Fiscal de Devolução de Cliente para que não efetue a contabilização do ICMS_ST_GNRE (Este imposto é pago antecipado pela empresa e não é reembolsado pelo cliente na devolução. Por isso, deve ser corrigido para não contabilizar o estorno do lançamento gerado na nota de saída).
Solução /Implementação:	Foi alterada rotina de contabilização Nota Fiscal de Devolução de Cliente para que não efetue o estorno de lançamento do ICMS_ST_GNRE.
Tickets relacionados:	280163
Requisi to:	MMAN-6363



Macro desconhecida: 'rate'

SUP34204/SUP13442 - Monitor de Integração TOTVS Colaboração

Linha de Produto:	Logix
Segmento:	Manufatura
Módulo:	Recebimento de Materiais / Totvs Colaboração
Função:	SUP34204/SUP13442 - Monitor de Integração TOTVS Colaboração
Situação:	O "Ct-e devolução", material rejeitado pelo cliente, estava considerando como Frete Venda, porém como o destinatário é a própria empresa, o programa considerava a nota de saída informada na chave de acesso com o CNPJ do destinatário, não encontrava a informação, e apresentava a mensagem "Nota fiscal de saída (xxxxxx-x)" não cadastrada ou cancelada.".
Solução:	Foi alterado o Monitor de Integração TOTVS Colaboração para importar o frete de devolução.
Tickets:	285365
Requisito:	MMAN-4798



Macro desconhecida: 'rate'

SUP3760 Consistência Nota Fiscal

Linha de Produto:	Logix
Segmento:	Manufatura
Módulo:	Recebimento de Materiais
Função:	SUP3760 - Recebimento nota fiscal
Situação:	Acerto rotina recebimento de nota fiscal para que efetue consistência automática ao retornar de opções em tela, efetuando a pergunta se deseja recalcular impostos.
Solução:	Foi alterada rotina de recebimento de nota fiscal para que efetue consistência automática ao retornar de opções em tela, efetuando a pergunta se deseja recalcular impostos, gerando ou não o cálculo dos impostos conforme solicitado em tela e também gerando automaticamente a contabilização mesmo que já possua registros no contas a pagar. A chamada de consistência automática é realizada caso parâmetro do log00087 'consiste_nf_apos_modificacao' estiver como 'S'.
Tickets relacionados:	MMAN-4494 306274
Requisito (informe o requisito relacionado):	MMAN-4490 303113



Macro desconhecida: 'rate'

Contagem do item - SUP0530

Linha de Produto:	Logix
Segmento:	Manufatura
Módulo:	Recebimento
Função:	Contagem do item - SUP0530
Situação /Requisito:	O programa Contagem do Item (SUP0530) cancela o processamento e apresenta em tela a mensagem "A coluna CUS_UNIT_MOVTO_P da tabela ESTOQUE_TRANS não pode conter NULOS." quando o cliente utiliza o parâmetro "Atualizar o custo na entrada do item?" do LOG00086.
Solução /Implementação:	Foram efetuadas alterações no programa Contagem do Item (SUP0530) para que não exiba a inconsistência em tela e finalize corretamente a contagem ao utilizar o parâmetro "Atualizar o custo na entrada do item?" do LOG00086.
Tickets relacionados:	306175



Macro desconhecida: 'rate'

SUP34204/ SUP13429 - Painel TOTVS Colaboração

Linha de Produto:	Logix
Segmento:	Manufatura
Módulo:	TOTVS Colaboração
Função:	SUP34204/SUP13429 - Painel Totvs colaboração

Situação /Requisito:	Quando é apresentado algum erro na validação (situação 5), mesmo que já tenha sido corrigido, ao entrar na opção "Conferência arquivo com erro", o programa altera o tipo para "1" mesmo que já tenha sido dado entrada do registro, via TOTVS Colaboração, e solicita que seja efetuado todo o processo de entrada da nota novamente .
Solução /Implementação:	Foi alterado o Monitor Integração TOTVS Colaboração para que, caso tenha gerado algum erro na validação (situação 5) e este já tenha sido corrigido, ao entrar na opção "Conferência arquivo com erro" altere a situação do registro para "6", se o documento veio pelo TSS / Neogrid e já está integrado, ou para "3" caso ainda não tenha sido incluído no sistema.
Ticket:	324368 (MMAN-4881)
Requisi to:	MMAN-4879



Macro desconhecida: 'rate'

SUP0530/SUP0331 - Contagem de Itens

Linha de Produto:	Logix
Segmento:	Manufatura
Módulo:	Gestão de Materiais
Função:	SUP0530/SUP0331 - Contagem de Itens
Situação /Requisito:	Quando uma nota de transferência entre empresas de um item com controle de lote/dimensional (sem grade) exclui a est_trans_relac_ar, o programa apresenta divergência no relatório SUP0321 - Consistências do recebimento (grade).
Solução /Implementação:	O programa foi alterado para que na contagem não exclua a tabela e não gere divergência no relatório sup0321 - Consistências do recebimento (grade).

 Macro desconhecida: 'rate'

SUP3760 - Entrada Nota Fiscal


Linha de Produto:	Logix
Segmento:	Manufatura
Módulo:	Recebimento de Materiais
Função:	SUP3760 - Entrada Nota Fiscal
Situação /Requisito:	O programa emite inconsistência indevidamente em notas de Devolução de Remessa Entrega Futura quando a quantidade da sequência 2 é diferente da sequência 1.
Solução /Implementação:	Foi alterado o programa para proceder com a consistência e contagem corretamente.

 Macro desconhecida: 'rate'

SUP0580 - Dados Frete

Linha de Produto:	Logix
Segmento:	Manufatura
Módulo:	Recebimento de Materiais
Função:	SUP0580 - Dados Frete
Situação /Requisito:	O programa SUP0580 não apresenta o botão "5-anulacao frete" quando a empresa é Embarcador (operacao_gtc opção 2).
Solução /Implementação:	

O programa foi alterado para mostrar o botão "5-anulacao frete", conforme parametrização do LOG00086 - "Forma de operação do TMS". Caso o parâmetro esteja marcado como "1", o botão não aparecerá. Caso contrário, será disponibilizado para o usuário.

 Macro desconhecida: 'rate'

Devolução cliente valor incorreto Nota de Crédito

Linha de Produto:	Logix
Segmento:	Manufatura
Módulo:	Recebimento de materiais / Devolução de cliente
Função:	SUP5240 - Devolução de Cliente
Situação /Requisito:	Preparar a rotina de devolução de cliente para gerar corretamente o valor da nota de crédito. Nos casos em que a nota de saída possui frete era considerado esse valor no valor encaminhado para o Contas a Receber.
Solução /Implementação:	Foi alterada a rotina de Devolução de Cliente para gerar corretamente o valor da nota de crédito. Quando o parâmetro do log00087 'considera_val_nfd_integr_cre' estiver marcado como 'S', o programa deve assumir os valores e impostos informados na NFD e não na nota de saída.
Requisito:	MMAN-5046

 Macro desconhecida: 'rate'

SUP3760 - Entrada de Notas Fiscais

Linha de Produto:	Logix
Segmento:	Manufatura
Módulo:	Recebimento de Materiais
Função:	SUP3760 - Entrada de Notas Fiscais
Situação /Requisito:	A rotina de recebimento nota fiscal não permite alterar Nota Fiscal complementar gerada pelo módulo Importação.
Solução /Implementação:	Foi alterada a rotina de Recebimento nota fiscal para permitir alterar Nota Fiscal complementar gerada pelo módulo Importação (geradas a partir de despesas de processo de importação).
Ticket:	349681
Requisito:	MMAN-5486




Macro desconhecida: 'rate'

SUP0552 - Importação de Notas

Linha de Produto:	Logix
Segmento:	Manufatura
Módulo:	Gestão de Materiais
Função:	SUP0552 - Importação de notas
Situação /Requisito:	O programa duplica a movimentação do orçamento (GAO) na importação das notas.

Solução /Implementação:	Foram efetuadas alterações no programa para não realizar a movimentação de orçamento na importação das notas, pois na consistência/contagem da nota já são realizadas as movimentações de orçamento.
Tickets relacionados:	354443

 Macro desconhecida: 'rate'

SUP2510 - Histórico de Documentos Fiscais de Entrada

Linha de Produto:	Logix
Segmento:	Manufatura
Módulo:	Recebimento Materiais
Função:	SUP2510 - Histórico de Documentos Fiscais de Entrada
Situação /Requisito:	O programa não envia notas fiscais canceladas para o histórico quando as notas não foram contabilizadas.
Solução /Implementação:	Foi alterado o programa para enviar as notas fiscais canceladas e não contabilizadas para o histórico do recebimento.
Chamados relacionados:	MMAN-5318

 Macro desconhecida: 'rate'

SUP0740 - Rateio Material Aplicado

Linha de Produto:	Logix
Segmento:	Manufatura
Módulo:	Recebimento
Função:	SUP0740 - Manutenção dos Itens da Nota Fiscal
Situação /Requisito:	O programa é cancelado quando possui mais de 10 (dez) itens para rateio automático de material aplicado.
Solução /Implementação:	Foi alterado o programa para não seja cancelado quando possuir mais de 10 (dez) itens no rateio.
Tickets relacionados:	374069



Macro desconhecida: 'rate'

SUP5242 - Relacionamento Nota Fiscal de Saída com Nota Fiscal de Retorno

Linha de Produto:	Logix
Segmento:	Manufatura
Módulo:	Recebimento de Materiais
Função:	SUP5242 - Relacionamento Nota Fiscal de Saída com Nota Fiscal de Retorno
Situação:	O programa SUP5242 está exigindo relacionar todos os itens da nota, apresentando a mensagem "Deverá ser informado a nota fiscal de saída."
Solução:	Foi alterado o programa SUP5242 para verificar o parâmetro "permite_relac_nff_zero_a_nfd" - Permitir valor zero no relacionamento da NF de saída com a NFD? do LOG00086 e permitir informar o campo "NF saída" como 0 e os demais como "Série", "Pedido", "Seq" como "0". O campo "Ord mont", neste caso, deve ser em branco e o campo "Quantidade" não deve ser consistido. No caso, pode ser informado com a quantidade digitada.
Tickets relacionados:	384290
Requisito (ISSUE):	MMAN-5625

 Macro desconhecida: 'rate'

SUP0530/SUP0331 - Contagem de Materiais

Linha de Produto:	Logix
Segmento:	Manufatura
Módulo:	Gestão de Materiais
Função:	SUP0530/SUP0331 - Contagem de Materiais
Situação /Requisito:	Está considerando fator de conversão da ordem de compra ao calcular o valor da nota que será movimentado no GAO (Gestão de Orçamento). Gerando movimento no orçamento com valor errado.
Solução /Implementação:	O programa foi alterado para quando buscar o valor da AR, não considerar o fator de conversão informado na ordem de compra.
Ticket:	392671
Requisito:	MMAN-5909



Macro desconhecida: 'rate'

SUP9912 - Programa de correção das movimentações do GAO

Linha de Produto:	Logix
Segmento:	Manufatura
Módulo:	Gestão de Materiais
Função:	SUP9912 - Programa de correção das movimentações do GAO
Situação /Requisito:	1. Quando não é informada a data, é exibida mensagem de erro ao consultar um Aviso de Recebimento (AR).

	2. Quando o AR tem mais movimentos de reversão (saldo negativo), não é reconstruído o saldo.
Solução /Implementação:	<ol style="list-style-type: none"> 1. O programa foi alterado para não apresentar a mensagem de erro na consulta de um AR sem data; 2. Também foi alterado para corrigir ARs/OCs que tenham mais reversão que movimentos normais.



Macro desconhecida: 'rate'

SUP3760 - Entrada de notas fiscais

Linha de Produto:	Logix
Segmento:	Manufatura
Módulo:	Recebimento de Materiais
Função:	SUP3760 - Entrada de notas fiscais
Situação:	Ao excluir uma nota fiscal de compra, o programa está emitindo a mensagem "Quantidade maior do que a encontrada no estoque para a reversão do componente da ordem de compra." indevidamente porque encontra outra nota com mesma numeração mas de espécie diferente, não permitindo excluir a nota consultada em tela.
Solução:	O programa foi alterado para que na exclusão de uma nota fiscal, seja verificado também a espécie da nota fiscal quando consultar por notas de retorno de terceiros.
Ticket:	406798
Requisito:	MMAN-5868



Macro desconhecida: 'rate'

Cálculo da FCI - SUPR83

Linha de Produto:	Logix
Segmento:	Manufatura
Módulo:	Recebimento
Função:	Cálculo da FCI - SUPR83
Situação /Requisito:	A função de Cálculo da FCI (SUPR83) apresenta inconsistência ao processar o cálculo da FCI em base de dados MSSQL.
Solução /Implementação:	Foram efetuadas alterações na função de Cálculo da FCI (SUPR83) para que ao calcular a FCI em base de dados MSSQL não ocorra erros.
Tickets relacionados:	411901



Macro desconhecida: 'rate'

SUP6210 / SUP34003 - Tomadas de Previdências nas Divergências NF X Pedido

Linha de Produto:	Logix
Segmento:	Manufatura
Módulo:	Recebimento de Materiais
Função:	SUP6210 / SUP34003 - Tomadas de Previdências nas Divergências NF X Pedido
Situação /Requisito:	<p>SUP6210: O programa emite a consistência de "PRECO UNITARIO OC X NF", porém em tela os preços da ordem de compra e nota fiscal são iguais. Essa situação ocorre quando os valores calculados possuem mais de duas casas decimais e quando não utilizado o percentual de tolerância.</p> <p>SUP34003: O programa apresenta consistência "Pr OCxNF", porém em tela retorna o preço da nota fiscal ao invés de apresentar o calculado.</p>
Solução /Implementação:	O programa foi alterado para que o preço seja apresentando de forma correta, sem arredondamentos.
Ticket:	416380
Requisito:	MMAN-6462



Macro desconhecida: 'rate'

SUP0890 / SUP6210 / SUP34003 - Nota Débito NFP

Linha de Produto:	Logix
Segmento:	Manufatura
Módulo:	Recebimento
Função:	SUP0890 / SUP6210 / SUP34003 - Divergência NF X Pedido
Situação /Requisito:	Permitir gerar nota de débito de notas fiscais do tipo NFP com divergência mesmo se a condição de pagamento da nota for "sem pagamento".
Solução /Implementação:	Foi alterada a rotina Divergência Notas Fiscais X Pedido para que não permita gerar nota de débito caso a nota seja "sem pagamento", porém para as notas do tipo NFP deve permitir gerar nota de débito.
Ticket:	424459
Requisito:	MMAN-6153



Macro desconhecida: 'rate'

SUP3760 - Digitação de Nota Fiscal de Entrada

Linha de Produto:	Logix
Segmento:	Manufatura
Módulo:	Gestão de Materiais
Função:	SUP3760 - Digitação de Nota Fiscal de Entrada
Situação /Requisito:	Na exclusão da nota fiscal de retorno é apresentada erroneamente a mensagem: "Lote de terceiros contabilizado", pois a nota contabilizada foi a de remessa para terceiros.
Solução /Implementação:	O programa foi alterado para que na exclusão da nota verifique se a nota contabilizada é de remessa ou de retorno.



Macro desconhecida: 'rate'

AVF1005 - Informações do Plano de Amostragem

Linha de Produto:	Logix
Segmento:	Manufatura
Módulo:	Recebimento
Função:	AVF1005 - Informações do Plano de Amostragem
Situação /Requisito:	Na contagem (SUP0530 - Contagem de itens da Nota Fiscal) de um item com controle de AVF (Avaliação de Fornecedores) é exibida a mensagem "Tamanho do lote é insuficiente. Será considerado como uma amostra." e não realiza a contagem do material.
Solução /Implementação:	

	A mensagem continuará sendo apresentada, pois a quantidade é inferior ao lote inicial do tamanho da amostragem, porém a contagem será realizada e efetivada.
Tickets relacionados:	446419



Macro desconhecida: 'rate'

AVF1003 / AVF1005 - TOTVS Colaboração CFOP item

Linha de Produto:	Logix
Segmento:	Manufatura
Módulo:	Recebimento de Materiais
Função:	AVF1003 - Exclusão de registros do AVF AVF1005 - Plano de Amostragem do AVF
Situação /Requisito:	Na exclusão de um aviso de recebimento é excluído o registro de inspeção do AVF, mas o item não foi efetivamente excluído da nota fiscal.
Solução /Implementação:	Foi alterado o programa para somente excluir o controle de AVF (Avaliação de Fornecedores) do item, caso o mesmo esteja sendo excluído efetivamente da nota fiscal. Esta situação só ocorria quando o AR (Aviso de Recebimento) possuía mais de um item com controle de AVF e um deles não possuía saldo para exclusão do AR.
Ticket:	448993
Requisito (ISSUE):	MMAN-6660



Macro desconhecida: 'rate'

SUP3760 - Digitação de nota fiscal de entrada

Linha de Produto:	Logix
Segmento:	Manufatura
Módulo:	Gestão de Materiais
Função:	SUP3760 - Digitação de nota fiscal de entrada
Situação /Requisito/Story /Issue:	A nota "NFR" tipo X (devolução de consignação de vendas) não movimenta o estoque (operação diversos de transferência de locais) quando a devolução é total.
Solução /Implementação:	O programa foi alterado para incluir a movimentação de estoque corretamente, quando a devolução do item for total.



Macro desconhecida: 'rate'

SUP13770 - Função de manutenção dos itens da nota

Linha de Produto:	Logix
Segmento:	Manufatura
Módulo:	Recebimento Materiais
Função:	SUP13770 - Função de manutenção dos itens da nota
Situação /Requisito:	Não está gravando a parametrização de fornecedor com material aplicado.
Solução /Implementação:	O programa foi alterado para verificar a parametrização por item e fornecedor da nota quando o item for material aplicado para beneficiamento.
Chamados relacionados:	MMAN-7035



Macro desconhecida: 'rate'

Devolução cliente permitir relacionar notas saída naturezas diferentes

Linha de Produto:	Logix
Segmento:	Manufatura
Módulo:	Recebimento Materiais
Função:	SUP5240 - Relacionamento nota saída devolução cliente
Situação:	Alterar rotina de devolução de cliente para permitir relacionar, para o mesmo item notas fiscais de saída, mesmo tendo natureza de operação diferente entre estas notas.
Solução:	Foi alterado o módulo de recebimento/devolução de cliente para permitir relacionar notas de saída para um mesmo item, sendo que as notas de saída possuem natureza de operação diferentes.
Ticket:	489340
Requisito:	MMAN-7181



Macro desconhecida: 'rate'

SUP8090 - Não permite modificar frete negociado

Linha de Produto:	Logix
Segmento:	Manufatura
Módulo:	Fretes
Função:	SUP8090 - Fretes Internacionais Contratados
Situação /Requisito:	Necessidade de alteração da rotina de contratos de fretes internacionais para permitir efetuar modificação de valores do frete no processo referente ao contrato de frete.
Solução /Implementação	Foi alterada a rotina de Contrato Fretes Internacionais para permitir efetuar modificação de valores do frete no processo referente ao contrato de frete.
Tickets relacionados:	491268
Requisito (informe o requisito relacionado):	MMAN-7041



Macro desconhecida: 'rate'

SUP34204/SUP13520 - Integração TOTVS Colaboração

Linha de Produto:	Logix
Segmento:	Manufatura
Módulo:	TOTVS Colaboração
Função:	SUP34204/SUP13520 - Integração TOTVS Colaboração
Situação /Requisito:	Ao importar informação CT-e está assumindo a cidade do transportador /emitente (utilizada no cálculo de ICMS) deve assumir cidade informada no campo cMunFim definida no xml.
Solução /Implementação:	Foi alterada a rotina de integração TOTVS Colaboração, para ao importar informação CT-e venda considere a cidade destino (campo cMunFim do xml).
Tickets relacionados:	502978
Requisi to:	MMAN-7693



Macro desconhecida: 'rate'

SUP3760/sup3771 - Recebimento de Materiais

Linha de Produto:	Logix
Segmento:	Manufatura
Módulo:	Recebimento de Materiais
Função:	SUP3760/sup3771 - Recebimento de Materiais
Situação /Requisito:	Alterar a rotina de recebimento de materiais para apresentar corretamente a conta contábil definida para NFR, depois de alterar a nota fiscal que foi incluída "em trânsito" (tipo 7) para T (Deve considerar a conta contábil definida no SUP1400 em 'Conta não estoque retorno de terceiros').
Solução /Implementação:	Foi alterada a rotina de recebimento de materiais para apresentar corretamente a conta contábil definida para NFR, depois de alterar nota fiscal que foi incluída "em trânsito" (tipo 7) para T (Deve considerar a conta contábil definida no SUP1400 em 'Conta não estoque retorno de terceiros').
Ticket:	526337
Requisi to:	MMAN-7610

 Macro desconhecida: 'rate'

TOTVS Colaboração CFOP item

Linha de Produto:	Logix
Segmento:	Manufatura
Módulo:	Recebimento de Materiais
Função:	SUP34204 - Monitor de integração
Situação /Requisito:	O CFOP do código do item não fica com os 3 dígitos do CFOP da nota fiscal incluída pelo TOTVS Colaboração, quando o parâmetro do SUP8740 - "CFOP NF=x.99 e CFOP Item=y.99" está marcado.
Solução /Implementação:	O programa foi alterado para respeitar as regras de parametrização do SUP8740 - "CFOP NF=x.99 e CFOP Item=y.99" .
Requisito (ISSUE):	MMAN-505



Macro desconhecida: 'rate'

Consistência de Nota Fiscal

Linha de Produto:	Logix
Segmento:	Manufatura
Módulo:	Recebimento de materiais
Função:	SUP0680 - Consistência de Nota Fiscal
Situação:	É necessário alterar a rotina de devolução de cliente da Zona Franca para que não efetue o abatimento do PIS/COFINS/ICMS ZF do total da nota fiscal, o PIS /COFINS Zona Franca.
Solução:	Foi alterada a rotina de devolução de cliente Zona Franca para que não efetue o abatimento do PIS/COFINS/ICMS ZF do total da nota fiscal, o PIS/COFINS Zona Franca, desta forma não deve gerar erro na nota. Para as notas emitidas para a Zona Franca de Manaus, existe um benefício fiscal onde o valor do PIS, COFINS e ICMS podem ser descontados do valor da nota, por isso são considerados desconto contábil da nota. Conforme: //tdn.totvs.com/pages/viewpage.action?pageId=210054404
Chamado:	TSHFLK



Macro desconhecida: 'rate'

SUP3760 - Divergência de Preço Unitário da OC x NF

Linha de Produto:	Logix
Segmento:	Manufatura
Módulo:	Recebimento de Materiais
Função:	SUP0680 - Consistência de Dados das Notas Fiscais SUP6210 - Tomada de Providência On-line

Situação /Requisito:	O programa SUP3760 gera divergência de preço unitário da OC X NF quando informado um desconto na nota fiscal, e no SUP6210 o preço unitário é apresentado indevidamente sem desconto.
Solução /Implementação:	O programa foi alterado para considerar o valor calculado do preço unitário com desconto ao gerar a divergência de preço, e para apresentar o valor calculado corretamente no SUP6210.
Chamado:	TVRZAI



Macro desconhecida: 'rate'

SUP3760 - Nota Fiscal de Entrada

Linha de Produto:	Logix
Segmento:	Manufatura
Módulo:	Recebimento Materiais
Função:	Nota Fiscal de Entrada – SUP3760
Situação /Requisito:	Ao incluir uma nota de entrada no sup3760 referenciando uma nota fiscal de saída que possui mais de um CFOP, o programa apresenta inconsistência durante a inclusão.
Solução /Implementação:	O programa foi alterado para considerar o maior CFOP da nota fiscal de saída durante a entrada da nota fiscal no SUP3760.
Chamados relacionados:	TVSQR1



Macro desconhecida: 'rate'

Divergências nos valores do recebimento

Linha de Produto:	Logix
Segmento:	Manufatura
Módulo:	Recebimento de Materiais
Função:	SUP3760 - Entrada de Nota Fiscal SUP0949 - Rotina que verifica as divergências de valores de recebimento (Data e preço)
Situação /Requisito:	Na inclusão ou modificação de notas fiscais de recebimento pelo SUP3760, quando utilizada uma ordem de compra com controle de programação de valor, o programa não gera divergência de preço unitário menor ou maior.
Solução /Implementação:	<p>Foi a justada a rotina de consistência do preço unitário da nota fiscal contra o preço unitário da ordem de compra para efetuar a consistência de divergência de preços por ordem de programação de valor (SUP8530).</p> <p>Notas sobre o funcionamento da consistência de divergência de preços:</p> <ul style="list-style-type: none"> • Na inclusão da nota, quando o usuário informar a programação de entrega, será consistido por valor de programação (Diferença dos campos Valor Solicitado – Valor Recebido do SUP8530). Se o usuário NÃO informar a programação de entrega, será consistido o valor total da ordem de compra informada. • Na modificação da nota, quando houver programação de entrega por valor (SUP8530), não será permitido alterar os campos “Valor unitário” e “Valor total/IPI”.
Chamados relacionados:	TVSRAA



Macro desconhecida: 'rate'

SUP5010 - Manutenção das despesas de importação

Linha de Produto:	Logix
Segmento:	Manufatura
Módulo:	Recebimento de Materiais
Função:	SUP5010 - Manutenção das despesas de importação
Situação /Requisito:	Ao alterar o valor da despesa ou excluir o relacionamento, o programa SUP5010 não atualiza o valor na nota fiscal de importação.
Solução /Implementação:	Foram realizadas alterações no programa para não permitir modificar a despesa que já está relacionada à nota fiscal, e para que na exclusão do relacionamento efetue a reversão dos valores corretamente.
Requisito (ISSUE):	TWJJJY



Macro desconhecida: 'rate'

SUP3760 - Transferência automática entre unidades

Linha de Produto:	Logix
Segmento:	Manufatura
Módulo:	Recebimento
Função:	SUP3760 - Recebimento de Materiais
Situação /Requisito:	

	Ao realizar pelo Faturamento uma transferência automática entre unidades na empresa origem, o programa gera a nota fiscal na empresa destino com código fiscal diferente do definido no Faturamento. É necessário al terar a rotina de geração de nota de entrada via Transferência entre Unidades, pelo Faturamento, para que gere corretamente o código fiscal dos itens transferidos.
Solução /Implementação:	Foi alterada a rotina de geração da nota de entrada via transferência entre unidades, pelo Faturamento, para que gere corretamente o código fiscal dos itens transferidos.
ISSUE:	TWJJK7



Macro desconhecida: 'rate'

SUP0600 - Cadastro de Código Fiscal

Linha de Produto:	Logix
Segmento:	Manufatura
Módulo:	Recebimento Materiais
Função:	SUP0600 - Cadastro de Código Fiscal
Situação /Requisito:	Ao modificar o campo da Data de Validade, o programa altera a denominação do código fiscal.
Solução /Implementação:	Foram realizadas alterações no programa para atualizar corretamente as informações de Data de Validade e Código Fiscal.
Chamados relacionados:	TWJJLU



Macro desconhecida: 'rate'

3.7 Tecnologia - Manutenção - 12.1.16


3.7.1 114567 - MFRWJOI-232 - Inconsistência na Réplica de Feriados

Linha de Produto:	Logix
Segmento:	Tecnologia
Módulo:	Controle Geral
Função:	Réplica de Feriados - LOG70006 - LOG70013 - LOG70014 - LOG70015
Situação /Requisito:	Ao realizar a replica de feriados a partir do programa LOG70001, alguns feriados do ano de origem não são copiados para o destino.
Solução /Implementação:	Foi realizada uma alteração de performance na rotina de réplica de feriados.



Macro desconhecida: 'rate'

3.7.2 118277 - MFRWJOI-519 - Possibilitar Impressão Automática Utilizando Impressoras Locais



Linha de Produto:	Logix
Segmento:	Tecnologia
Módulo:	Framework
Função:	Emissão de Relatórios
Situação /Requisito:	O programa " MEN0091 - Impressoras por Usuário e Programa" não permite informar uma impressora local para habilitar a impressão automática.
Solução /Implementação:	<p>Para possibilitar esta funcionalidade, foram realizadas as alterações abaixo:</p> <ol style="list-style-type: none"> 1. O programa " MEN0091 - Impressoras por Usuário e Programa" foi alterado para a nova interface do Logix 12 e agora permite informar impressoras locais. Para atualizar o MEN0091 é preciso importar os arquivos MEN_USU_IMPRESSORA_PROGRAMA.XML, MEN0091.XML e MEN00911.XML através do "LOG00074 - Exportador/Importador de Conteúdos Metadados". 2. O programa "LOG05050 - Administração Logix - Usuários" agora permite informar uma impressora local como impressora padrão para o usuário. Para atualizar o LOG05050 é preciso importar os arquivos USUARIOS.XML e LOG02700.XML através do "Exportador /Importador de Conteúdos Metadados" (LOG00074). 3. O "Visualizador de Relatórios" foi alterado para trazer marcado por padrão o último local de busca de relatórios (Servidor ou Local) selecionado pelo usuário. <div style="border: 1px solid orange; padding: 5px; margin-top: 10px;">  Importante </div>

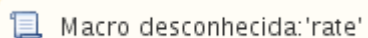
	<p>Não é preciso cadastrar a impressora local no Logix, o cadastro de "Impressoras" (MEN0210) é apenas para impressoras Logix (do servidor).</p> <p>⚠ Importante</p> <p>Na impressão automática, caso a impressora local definida ainda não possua um sistema de impressão cadastrado, será exibida a tela de seleção do sistema de impressão (apenas na primeira vez). Após confirmação, as impressões posteriores ocorrerão automaticamente, sem interrupções.</p> <p>⚠ Atenção</p> <p>Antes de aplicar o conversor de alteração de tabela MEN00128, verifique se existem auditorias ativas para as tabelas USUARIO e MEN_USU_IMPRESSORA_PROGRAMA. Caso existam auditorias ativas para estas tabelas, desabilite-as antes de aplicar o conversor e habilite-as após a aplicação.</p>
Conversores:	MEN00128 (Alteração das tabelas USUARIOS e MEN_USU_IMPRESSORA_PROGRAMA)
Tickets relacionados:	362844



Macro desconhecida: 'rate'

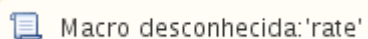
3.7.3 143087 - MFRWJOI-392 - Melhorias na Geração de Arquivos de Log para Programas de Multiprocessamento

Linha de Produto:	Logix
Segmento:	Tecnologia
Módulo:	Framework
Função:	Menu Logix (MEN1100)
Situação /Requisito:	Ao executar um programa com multiprocessamentos em modo debug ou profiler pelo menu (como o FIN20014, por exemplo) o arquivo de log gerado ao final do programa possui informações de todos os subprocessos executados pelo mesmo, o que dificulta a análise de possíveis inconsistências no programa.
Solução /Implementação:	<p>Foi realizada uma alteração no menu para que, para cada subprocesso executado por um programa de multiprocessamentos, seja gerado um arquivo de log e ao final da execução deste programa, estes arquivos de LOG sejam compactados gerando um arquivo ZIP final.</p> <div style="border: 1px solid #f4a460; padding: 10px; margin-bottom: 10px;"> <p> Importante</p> <p>Para que a geração do arquivo ZIP seja efetuada corretamente pelo menu é preciso da biblioteca Java ZipFiles. Esta biblioteca deve ficar na pasta onde encontram-se as outras bibliotecas Java utilizadas pelo Logix (geralmente na pasta "lib" abaixo da pasta do servidor de aplicação).</p> </div> <div style="border: 1px solid #f4a460; padding: 10px;"> <p> Importante</p> <p>Caso não exista uma atualização automática da variável de ambiente CLASSPATH, será necessário atualizá-la manualmente incluindo o caminho completo do arquivo ZipFiles.jar. Lembrando que após a alteração de qualquer variável de ambiente Windows ou Linux será necessário reiniciar todos os servidores de aplicação TOTVS TEC.</p> </div>




3.7.4 219538 - MFRWJOI-337 - Inconsistência ao Preparar Consulta ao Banco de Dados

Linha de Produto:	Logix
Segmento:	Tecnologia
Módulo:	Controle Geral
Função:	Cadastro de Rotinas
Situação /Requisito:	Ao processar o envio de uma NF-e para a Sefaz, ocorre uma inconsistência no preparo da consulta ao banco de dados, interrompendo o envio da NF-e.
Solução /Implementação:	Foi realizada uma alteração no produto para que, ao processar o envio da NF-e ao Sefaz, nenhuma inconsistência ocorra e a NF-e seja enviada.



3.7.5 311300 - MFRWJOI-450 - Melhoria na Integração de Usuários Logix com ECM/Fluig

Linha de Produto:	Logix
Segmento:	Tecnologia
Módulo:	Framework
Função:	Integração ECM e Fluig
Situação /Requisito:	Ao criar, modificar ou bloquear usuários no Logix, estas alterações não são sincronizadas com o ECM ou Fluig mesmo com a integração habilitada.
Solução /Implementação:	<p>Para solucionar as inconsistências da integração Logix com o ECM ou Fluig, foram realizadas as seguintes alterações:</p> <ul style="list-style-type: none"> • Foi criada a nova opção "ECM/Fluig" no Configurador Logix, para facilitar a manipulação das configurações de integração; • Foi realizada uma alteração no programa "LOG00081 - Bloqueio de Usuário" para bloquear/desbloquear os usuário também no ECM ou Fluig; • O programa "LOG8030 - Motivos de Bloqueios" foi descontinuado e substituído pelo "LOG00082 - Motivos de Bloqueio"; • Foi realizada uma alteração no programa "LOG02700 - Usuários" para que o mesmo sincronize a inclusão, modificação ou cópia de usuários no ECM ou Fluig. Ainda neste programa foi adicionada uma nova aba chamada "Bloqueios" que permite visualizar todos os bloqueios efetuados para o usuário; • Foi criado um JOB para a sincronização dos usuários, para mais informações sobre este JOB consulte JOB0001 - Sincronização Usuários ECM/fluig. <div style="border: 1px solid orange; padding: 5px; margin-top: 10px;">  Importante </div>

A sincronização automática dos usuários Logix com o ECM ou Fluig não está disponível quando habilitada a integração com o Fluig Identity.


 **Fique atento!**

A aba "Bloqueios" do programa "LOG02700 - Usuários" é apenas para visualização, não permitindo edição. Para efetuar o bloqueio/desbloqueio de usuário utilize o programa "LOG00081 - Bloqueios de Usuários".

 Macro desconhecida: 'rate'

3.7.6 353592 MFRWJOI-516 - Inconsistência no Layout da Tela de Impressão Danfe

Linha de Produto:	Logix
Segmento:	Tecnologia
Módulo:	Controle Geral
Função:	Caixa de Mensagens
Situação /Requisito:	Ao acionar a opção "Imprimir", no programa OBF40000, não é apresentada a imagem de interrogação.
Solução /Implementação:	Foi realizada uma alteração no componente, para que a imagem seja exibida.

 Macro desconhecida: 'rate'

3.7.7 354461 - MFRWJOI-306 - Melhorias no Processo de Impressão Metadado

Linha de Produto:	Logix
Segmento:	Tecnologia
Módulo:	Metadado
Função:	<p>Funções Gerais Relacionadas a Impressão Metadado - IReportFile - IReportOptions - LSpool - LPrinterSpool - log_report - log0280 - log5211</p> <p>Função de Preparação de Impressão via TotvsPrinter - FWMSPrinter</p> <p>Funções Gerais - funcoes_genericas - directory - file - log0010</p> <p>Informações Apresentadas na Tela "Sobre" - log0060 - log00600 - LStatusBar - version</p>
Situação /Requisito:	<ul style="list-style-type: none"> Ocorrem algumas inconsistências no processo de impressão metadado disponibilizadas no pacote 12.1.14. A tela "Sobre" não informa sobre a existência do pacote de atualização do Framework no RPO do produto. Ocorre uma divergência na versão inferior do programa executado, quando a diferença não é na revisão do programa e sim na versão do pacote do RPO que é executado numa versão inferior, mas a revisão do programa é igual.
Solução /Implementação:	<p>Melhorias relacionadas ao processo de impressão liberado no pacote 12.1.14:</p> <ul style="list-style-type: none"> TOTVSPrinter deixou de ser utilizado para impressão direta de relatórios do Logix. Agora a impressão é realizada pelas ferramentas de impressão configuradas no profile para cada extensão de relatório gerada, sendo que o padrão "LST" é impresso usando a ferramnta LPDOS.EXE para ambiente windows e comando nativo "lpr -P<fila>" para linux.

- TotvsPrinter é utilizado para geração do relatório no formato PDF e também utilizado para geração do relatório no formato gráfico enviado para impressora quando ativada a opção "Impressão no formato Gráfico".
- Foram realizadas melhorias para permitir exibir ou ocultar opções da tela de configuração de saída de relatório, que é apresentada ao usuário no ato em que é pressionado o botão "relatório" dos programas metadado.
- Foi realizada uma alteração no produto para que não ocorram inconsistências causadas por registros duplicados na tabela PARAM_CONFIG_RELAT, ao confirmar uma impressão com destino para impressora.
- Envio de impressões locais ou servidor passaram a utilizar funções que não aguardam o término da impressão para dar continuidade ao processo, a fim de evitar que a rotina de impressão trave até que a impressão seja liberada pelo spool de impressão.

Melhorias na exibição de informações relacionadas a versão de pacote Framework em uso no RPO:

- Desenvolvimento da tela LOG00600 que permite exibir informações de versão do pacote ERP e pacote FRAMEWORK ao pressionar o botão "Logix".
- Alterações na tela "sobre" dos programas 4GL para exibir informações da versão do pacote Framework, quando aplicado no RPO.


Melhorias na consistência de divergência de versão de produto na execução:

- Retirada da consistência da divergência de versão x release de produto pois o alerta de execução de programas em versões anteriores deve considerar apenas o número da modificação /revisão do programa e não mais a versão/release, pois a versão do pacote não indica versão anterior ou posterior do programa em execução.

 Macro desconhecida: 'rate'

3.7.8 358634 MFRWJOI-523 - Inconsistência na Consulta da Versão do Programa

Linha de Produto:	Logix
Segmento:	Tecnologia
Módulo:	Menu
Função:	Menu Logix
Situação /Requisito:	Ao acessar a opção "Sobre", do programa Configurador, é gerada uma inconsistência e a tela com as informações não é exibida.
Solução /Implementação:	Foi realizada uma alteração no produto para que ao acionar o botão "Sobre", a tela com as informações do programa seja sempre exibida .

 Macro desconhecida: 'rate'

3.7.9 363347- MFRWJOI-528 - Inconsistência na Importação de Arquivos Metadado no LOG00074

Linha de Produto:	Logix
Segmento:	Tecnologia
Módulo:	Controle Geral
Função:	Funções Genéricas
Situação /Requisito:	Ao importar um arquivo metadado em uma estação Windows com servidor Linux, ocorre uma inconsistência durante o processamento.
Solução /Implementação:	Foi realizada uma alteração para que o sistema salve o arquivo no servidor e então realize a importação.

 Macro desconhecida: 'rate'

3.7.10 396845 - MFRWJOI-573 - Inconsistência em Funcionalidade da Grid

Linha de Produto:	Logix
Segmento:	Tecnologia
Módulo:	Framework
Função:	Componentes Freeform
Situação /Requisito:	Algumas funcionalidades da GRID não são executadas da forma esperada, a opção de forçar exclusão, por exemplo, não remove a linha da GRID.
Solução /Implementação:	Foi realizada uma alteração no componente Freeform de GRID para que as funcionalidades de adição, remoção e cópia de linhas sejam executadas.



Macro desconhecida: 'rate'

3.7.11 402176 - MFRWJOI-637 - Inconsistência ao Informar Valores em Campos do Tipo SmartField

Linha de Produto:	Logix
Segmento:	Tecnologia
Módulo:	Framework
Função:	Componente SmartField
Situação /Requisito:	Ao informar valores em campos do tipo "SmartField" é exibida uma mensagem de inconsistência em tela.
Solução /Implementação:	Foi realizada uma alteração nos componentes do tipo "SmartField" para que não ocorra inconsistências na inserção de valores nos campos que utilizam este componente.



Macro desconhecida: 'rate'

3.7.12 403272 - MFRWJOI-580 - Inconsistência no Acesso de Usuário comum ao Visualizador de Relatórios


Linha de Produto:	Logix
Segmento:	Tecnologia
Módulo:	Controle Geral
Função:	Visualizador de Relatórios
Situação /Requisito:	Ao acessar o Visualizador de Relatórios com um usuário comum, é exibida a inconsistência "Usuário não autorizado a utilizar a aplicação Ispool. Aplicação não cadastrada no menu do LOGIX."
Solução /Implementação:	Foi realizada uma alteração no produto para que permita o acesso de usuários comuns ao Visualizador de Relatórios.



Macro desconhecida: 'rate'

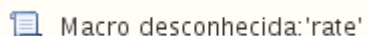
3.7.13 412705 - MFRWJOI-613 - Inconsistência na Ordenação da Pesquisa em Programas Metadados

Linha de Produto:	Logix
Segmento:	Tecnologia
Módulo:	Framework
Função:	Programas Metadados
Situação /Requisito:	As consultas em programas metadados não respeitam a ordenação definida pelo programa.
Solução /Implementação:	Foi realizada uma alteração nas consultas do metadado para respeitar a ordenação definida no programa.



3.7.14 496531 - MFRWJOI-676 - Inconsistência no Envio de E-mail com Anexo(s)

Linha de Produto:	Logix
Segmento:	Tecnologia
Módulo:	Framework
Função:	Componente E-mail
Situação /Requisito:	Ao realizar o envio de um e-mail com anexo, utilizando o cadastro de usuários (LOG02700/LOG05050) e estação client diferente da estação do servidor de aplicação, ocorre uma inconsistência no produto.
Solução /Implementação:	Foi realizada uma alteração no componente de envio de e-mail para que os anexos sejam sempre enviados.



3.7.15 FRWJ01-819 - Execução de THREADs a Partir do Componente LThread

Linha de Produto:	Logix
Segmento:	Tecnologia
Módulo:	Framework
Função:	Componente Freeform LTHREAD
Situação /Requisito:	Algumas THREADs do componente LTHREAD não são executadas.
Solução /Implementação:	Foi realizada uma alteração no controle de execução de THREADs para obedecer corretamente a quantidade máxima de THREADs simultâneas permitidas.



Macro desconhecida: 'rate'

3.7.16 MFRWJOI-363 - Inconsistência na Autenticação de Programas ADVPL

Linha de Produto:	Logix
Segmento:	Tecnologia
Módulo:	Controle Geral
Função:	Autenticação
Situação /Requisito:	Usuário não é autenticado ao executar programas ADVPL quando o SSO definido no Logix é automático.
Solução /Implementação:	Foi realizada uma alteração na autenticação de programas ADVPL para buscar o usuário e empresa registrados mesmo quando o SSO é automático.



Macro desconhecida: 'rate'

3.7.17 MFRWJOI-366 DT Inconsistência na Leitura das Chaves de Integração Logix X ECM/Fluig

Linha de Produto:	Logix
Segmento:	Tecnologia
Módulo:	Controle Geral
Função:	Integração Logix x Fluig/ECM
Situação /Requisito:	Algumas chaves de configuração do ECM/Fluig não são validadas, o que causa uma inconsistência no processo de integração.
Solução /Implementação:	<p>Foram realizadas algumas melhorias no produto para que sejam validadas algumas situações nas chaves de configuração do ECM/Fluig:</p> <ul style="list-style-type: none"> • Validar a existência da barra no final da url, e caso não exista, inserir automaticamente; • Validar a existência de espaços em branco nas chaves, e caso exista, retirar durante a leitura.



Macro desconhecida: 'rate'

3.7.18 MFRWJOI-373 - Melhoria nas Mensagens das DML e RNT

Linha de Produto:	Logix
Segmento:	Tecnologia
Módulo:	Framework
Função:	Geração de DML e RNT - LOG0017
Situação /Requisito:	Ao gerar uma DML e RNT para determinada tabela do Logix, o código fonte gerado utiliza variáveis modulares para montar as mensagens de consistência.
Solução /Implementação:	Foi realizada uma alteração na geração de DML e RNT para que as mensagens de consistências utilizem as variáveis locais.



Macro desconhecida: 'rate'

3.7.19 MFRWJOI-375 - Alguns Programas Limitam a Listagem da Pesquisa

Linha de Produto:	Logix
Segmento:	Tecnologia
Módulo:	Controle do Menu
Função:	Central de Diretórios Logix
Situação /Requisito:	Ao consultar os registros dos programas "Diretórios de Usuários por Empresa" e "Diretórios de Usuários por Sistema", chamados a partir da Central de Diretórios Logix (LOG00098), é retornado somente os 100 primeiros registros.
Solução /Implementação:	Foi realizada uma alteração no sistema para que, ao realizar uma consulta, o programa exiba até 2000 registros.



Macro desconhecida: 'rate'

3.7.20 MFRWJOI-558 - Inconsistência na geração de mensagens de integração EAI

Linha de Produto:	Logix
Segmento:	Tecnologia
Módulo:	Framework
Função:	Funções EAI
Situação /Requisito:	As mensagens de integração (EAI) não estão sendo geradas com a informação de fuso horário (tags GeneratedOn, ReceivedOn e ProcessedOn).
Solução /Implementação:	<p>Foi realizada uma alteração no componente para registrar, além da data e hora, o fuso horário do servidor onde está instalado o Logix.</p> <div style="border: 1px solid red; padding: 10px;"> <p>⚠ Importante</p> <p>Para que a informação de fuso horário seja gerada corretamente nas mensagens de integração, é necessário configurar o arquivo de perfil com as seguintes chaves:</p> <pre>#Indicação de fuso horário do servidor onde está instalado o logix. logix.timezone.server = "-03:00" #Indicação de período de horário de verão do servidor onde o servidor estiver possuir horário de verão). Ajuste o período de início e fim do horário de verão. logix.summertime.server = "16/10/2016-19/02/2017"</pre> </div>



Macro desconhecida: 'rate'

3.7.21 MFRWJOI-626 - Adequação do Logix para a Modalidade de Licença Intera

Linha de Produto:	Logix
Segmento:	Tecnologia
Módulo:	Framework
Função:	License Server
Situação /Requisito:	É necessário adequar o produto Logix ao modelo de licença Intera.
Solução /Implementação:	Foi realizada uma alteração no consumo de licença, para enviar algumas informações a mais para o LS, como o e-mail e o código do usuário no Fluig Identity. Também foi alterado o programa de manutenção de usuários (LOG02700 - Usuários) para enviar as informações referente ao usuário incluído, ou modificado para o LS.



Macro desconhecida: 'rate'

3.7.22 MFRWJOI-715 - Inconsistência Cannot Find Function ReportThinLine()

Linha de Produto:	Logix
Segmento:	Tecnologia
Módulo:	Framework
Função:	Geração de Relatórios - Log_report
Situação /Requisito:	<p>Ao tentar gerar um relatório está exibindo a inconsistência "Cannot Find Function ReportThinLine()".</p> <p>Esta situação apenas é gerada quando a aplicação utiliza esta função e foi detectado na liberação do pacote 12.1.14.</p>
Solução /Implementação:	Foi realizada uma alteração para definir as funções faltantes e efetuar a geração do relatório corretamente.



Macro desconhecida: 'rate'

3.7.23 UFRWJOI-27 - Impressão de Cheques


Linha de Produto:	Logix
Segmento:	Tecnologia
Módulo:	Framework
Função:	Geração de Relatórios Logix
Situação /Requisito:	A impressão de cheques não está funcionando corretamente após as alterações na geração de relatórios da 12.1.14.
Solução /Implementação:	Ajustar a impressão de arquivos que possuem configurações manuais pré-definidas, que é o caso dos cheques.



Macro desconhecida: 'rate'

3.7.24 UFRWJOI-37 - Inconsistência ao executar o Visualizador de Relatórios em uma empresa sem o sistema LST cadastrado

Linha de Produto:	Logix
Segmento:	Tecnologia
Módulo:	Framework
Função:	Visualizador de Relatório
Situação /Requisito:	Ao acessar o Visualizador de Relatório em uma empresa que não possui o sistema LST cadastrado, está ocorrendo a inconsistência "argument #0 error, expected C->U".
Solução /Implementação:	Foi realizada uma alteração para validar se o sistema LST existe na empresa onde o Visualizador de Relatórios está sendo executado.

 Macro desconhecida: 'rate'

3.7.25 UFRWJOI-39 - Inconsistência ao executar pesquisa relacional sem filtro em banco Informix

Linha de Produto:	Logix
Segmento:	Tecnologia
Módulo:	Framework
Função:	Pesquisa Relacional
Situação /Requisito:	Ao executar uma pesquisa relacional sem informar filtros em bancos Infomix, ocorre a inconsistência "argument #0 error, expected C->U".
Solução /Implementação:	Foi realizada uma alteração na execução de pesquisas relacionais sem filtros em bancos Informix.

 Macro desconhecida: 'rate'

3.7.26 UFRWJOI-43 - Inconsistência na tentativa de expandir nível de permissão de acesso de usuário após consulta

Linha de Produto:	Logix
Segmento:	Tecnologia
Módulo:	Controle Geral
Função:	Permissões de acesso - LOG5500
Situação /Requisito:	<p>A partir da execução da central de usuários, ao acionar o cadastro de permissões de acesso da pesquisa relacional (LOG5510) e em seguida acionar o cadastro de permissões de acesso (LOG5500), na tentativa de expandir o nível de permissão de acesso após uma consulta ocorre a seguinte inconsistência:</p> <p>"The cursor or statement is not available. on LOG5500_EXPANDE_NO_TREE@LOG5500.4GL(LOG5500.4GL) line : 1590"</p>
Solução /Implementação:	Desconexão do banco de dados a cada troca de opção do menu lateral que for selecionada pelo usuário, para garantir que cada execução de programa utilize uma nova conexão de banco de dados, para que os dados de tabelas temporárias criadas não interfiram na execução das demais opções.



Macro desconhecida: 'rate'

3.8 Vendas e Faturamento - Manutenção - 12.1.16

3.8.1 Cadastros e Tabelas - Manutenção - 12.1.16

MAN10021 - Cadastro Unificado de Itens

Linha de Produto:	Logix
Segmento:	Manufatura
Módulo:	Vendas
Função:	MAN10021 - Cadastro Unificado de Itens
Situação /Requisito:	Na tela Comercial, não permite pesquisar os itens pelo tipo "Produto" ou "Serviço".
Solução /Implementação:	Foi alterado o programa para permitir fazer a pesquisa pelo tipo de item (P - Produto / S - Serviço) na tela Comercial.



Macro desconhecida: 'rate'


VDP10049 – Parâmetros de Integração do Faturamento

Linha de Produto:	Logix
Segmento:	Manufatura
Módulo:	Vendas e Distribuição de Produtos
Função:	VDP10049 – Parâmetros de Integração do Faturamento
Situação /Requisito:	Na confirmação da inclusão de um registro em que o campo “Tipo de frete” está como “Nenhum”, o programa apresenta mensagem de inconsistência e aborta.
Solução /Implementação:	O sistema foi alterado para que seja possível incluir um registro, no qual o campo “Tipo de frete” esteja como “Nenhum”, sem que aborte o programa.



Macro desconhecida: 'rate'

Integração Logix X Protheus

Linha de Produto:	Logix
Segmento:	Manufatura
Módulo:	Vendas
Função:	Cadastro Unificado de Clientes e Fornecedores - VDP10000 / VDP0815 Controle de Mensagens do EAI - EAI10000
Situação /Requisito:	<p>No cliente LOGIX, apenas uma filial tem clientes de exportação e necessita realizar a integração com o Protheus.</p> <p>Ao configurar esta empresa para realizar a integração, nas outras filiais passou a ocorrer inconsistência de integração com o Protheus e não conclui a inclusão do cliente/fornecedor.</p> <p>Além disto, o cliente deseja filtrar a integração apenas para os clientes estrangeiros e fornecedores ligados ao processo de exportação.</p>
Solução /Implementação:	<p>Os programas de cadastro de clientes e fornecedores foram alterados para não realizar a integração do Logix com o Protheus quando nenhum destes parâmetros estiverem marcados para a empresa corrente no LOG00087 ("integra_logix_protheus", "integracao_trade_easy", "utiliza_portal_paradigma", "sistema_backoffice_integracao"). Além disso, os programas foram alterados para criar o contexto "INTERNACIONAL" no EAI a fim de filtrar os clientes/fornecedores a serem integrados, apenas estrangeiros ou ligados ao processo de exportação (subtipo).</p> <div style="border: 1px solid orange; padding: 10px; margin: 10px 0;"> <p> Nota:</p> <p>Para que os filtros acima funcionem, é imprescindível que os contextos estejam parametrizados corretamente no EAI10000.</p> </div> <p>Depois de aplicada a atualização dos fontes, o controle das mensagens do EAI deverá ser executado para atualizar os adapters alterados. Isto se faz pela opção "Buscar Adapters" no caminho Configuração / Aplicativo Hospedeiro.</p>

	Depois de atualizados os adapters, é necessário clicar na opção "Modificar" e alterar as transações "carrier" e "costumervendor" para habilitar o contexto INTERNACIONAL e desabilitar o contexto PADRAO. Isto se faz pela lupa do campo "Rotas".
Conversores e Parâmetros:	SUP01847.cnv Novo conversor para criação do parâmetro "subtipo_fornecedor_exportacao" no LOG00087 / Entradas / Cadastros / Fornecedores. Este parâmetro indicará o subtipo dos fornecedores que deverão ser integrados com o Protheus.
Tickets relacionados:	126346, 123645



Macro desconhecida: 'rate'

VDP10068 - Configuração Fiscal

Linha de Produto:	Logix
Segmento:	Manufatura
Módulo:	Vendas
Função:	VDP10068 - Configuração Fiscal
Situação /Requisito:	Ao utilizar a opção de referência no tributo de IPI no VDP10068, os campos "Aplicação de:" e "No valor da:" não são habilitados ao selecionar o tipo de ação "Manter config atual e aplicar campo refer como acréscimo/desconto."
Solução /Implementação:	A rotina foi corrigida para permitir informar os campos corretamente conforme o tipo de ação selecionado.
Tickets relacionados:	2250708
Requisi to:	MMAN-5037



Macro desconhecida: 'rate'

VDP10000 – Cadastro de Cliente e Fornecedor

Linha de Produto:	Logix
Segmento:	Manufatura
Módulo:	Vendas e Distribuição de Produtos
Função:	VDP10000 – Cadastro de Cliente e Fornecedor
Situação /Requisito:	Na utilização da opção de Mashup no cadastro de um cliente ou fornecedor, eram recebidos nomes e endereços com caracteres especiais em determinados casos, causando divergência ao utilizar alguns relatórios.
Solução /Implementação:	As opções de Mashup foram alteradas para que, ao utilizar a busca dos dados do cliente e forem encontrados registros com caracteres especiais, seja exibida uma mensagem alertando o usuário destes registros.



Macro desconhecida: 'rate'


VDP10023 - Cadastro de Contas Contábeis

Linha de Produto:	Logix
Segmento:	Manufatura
Módulo:	Vendas
Função:	VDP10023 - Cadastro de Contas Contábeis
Situação /Requisito:	Ao realizar a consulta das contas contábeis de uma natureza de operação, na qual tenha vários registros da mesma finalidade cadastrados por CFOP, e realizar a alteração de uma conta contábil de um CFOP específico, as outras finalidades dos outros CFOPs são apagadas do programa.
Solução /Implementação:	Foi alterado o programa para atualizar apenas os registros exibidos no grid para a natureza e CFOP consultados.



Macro desconhecida: 'rate'

VDP10014 - Cadastro Canal de Vendas

Linha de Produto:	Logix
Segmento:	Manufatura
Módulo:	Vendas
Função:	VDP10014 - Canal de Vendas
Situação /Requisito:	<p>O VDP10014 não permite efetuar alteração do canal de vendas, dessa forma, para modificar um canal de vendas é necessário excluir o registro atual e incluir o novo canal de vendas.</p> <p>Com isso, os clientes já cadastrados para o canal de vendas excluído ficam com cadastro inconsistente, pois não é possível fazer o de-para utilizando a opção "Canal de vendas" do VDP10014 para um canal já excluído.</p>
Solução /Implementação:	<p>O programa VDP10014 foi alterado para não permitir excluir um canal de vendas relacionado aos clientes no VDP10000 (Cadastro de clientes e fornecedores) .</p> <p>Foi criado um novo tipo de processamento na opção "Canal de Vendas" do VDP10014, chamado "Substituição por um novo canal de vendas". Com esta opção, o usuário não deverá mais realizar a exclusão e inclusão de novo registro no VDP10014. Deverá ser informado o canal de vendas atual e o novo canal de vendas, ainda não cadastrado. É possível modificar a descrição do novo canal de vendas. A atualização será realizada para todos os clientes relacionados ao canal de vendas original, que será excluído.</p> <p>No processamento, serão atualizados todos os clientes e o canal de vendas original será excluído e incluído o novo canal de vendas.</p> <p>Será gravado o registro de auditoria para os clientes afetados, que poderá ser consultado na opção "Auditoria" do VDP10000 (Cadastro de clientes e fornecedores).</p> <div style="border: 1px solid orange; padding: 5px; margin-top: 10px;"> <p> Nota:</p> </div>

O VDP10014 substitui o VDP3020 a partir da versão 12 do Logix.



Macro desconhecida: 'rate'

Cálculo da FCI para Itens com Grade

Linha de Produto:	Logix
Segmento:	Manufatura
Módulo:	Vendas
Função:	VDP10230 - Ficha de conteúdo de importação - FCI
Situação /Requisito:	O cálculo da parcela importada está considerando inclusive grades com componentes que não tem mais valor importado quando o parâmetro "Forma cálculo da média dos componentes importados para itens com grade" (forma_calc_compon_grade) do LOG00086 está preenchido com 1 - Média geral.
Solução /Implementação:	Foi alterada a rotina de cálculo do valor da parcela importada para desconsiderar as grades cujo valor de importação do componente é zero nesta situação.



Macro desconhecida: 'rate'

VDP10000 – Cadastro de Cliente e Fornecedor

Linha de Produto:	Logix
Segmento:	Manufatura
Módulo:	Vendas e Distribuição de Produtos
Função:	VDP10000 – Cadastro de Cliente e Fornecedor
Situação /Requisito:	A descrição do parâmetro “Bloquear alteração do código do Cliente /Fornecedor” (LOG00086 > Processo Saídas > Cadastros e Tabelas > Cadastros e Tabelas) não demonstra corretamente a utilização e funcionalidade do parâmetro.
Solução /Implementação:	A descrição do parâmetro foi alterada para: Indica se o Cadastro de Cliente e Fornecedor irá bloquear, ou não, a alteração do código do cliente/fornecedor durante a inclusão, no caso em que o código for gerado automaticamente. S – Sim: Será bloqueada a alteração do código N – Não: A alteração do código é permitida
Conversores e Parâmetros:	Conversor: VDP02534.cnv Objetivo: Alteração do parâmetro “Bloquear alteração do código do Cliente/Fornecedor”. Processo de Instalação: O conversor é processado no programa de Administração Parâmetros (LOG00086) em Processamento Conversores, informando o diretório do conversor e efetuar seu processamento.



Macro desconhecida: 'rate'

3.8.2 Faturamento - Manutenção - 12.1.16

VDP40005 - Impressão Documentos Fiscais

Linha de Produto:	Logix
Segmento:	Manufatura
Módulo:	Vendas e Distribuição de Produtos
Função:	VDP40005 – Consulta de Documentos Fiscais
Situação /Requisito:	O programa de consulta de documentos fiscais não apresenta opção para impressão do DANFE da nota fiscal, sendo necessária a utilização de outros programas para realizar a impressão.
Solução /Implementação:	Implementada opção na barra de ferramentas que realiza a impressão do DANFE da nota fiscal que está sendo consultada em tela. A opção funciona de maneira semelhante à do programa OBF40000 (Painel NF-e), por esse motivo, a opção está disponível apenas para quem utiliza o OBF40000.



Macro desconhecida: 'rate'

Nota Fiscal de Remessa para Terceiros

Linha de Produto:	Logix
Segmento:	Manufatura
Módulo:	Vendas
Função:	VDP0746 - Solicitação de Faturamento Manual VDP03134 - Digitação de Pedidos On-line VDP3135 - Digitação de Pedidos Batch VDP1090 - Manutenção de Pedidos em Carteira VDP0752 / VDP40005 - Consulta de Notas Fiscais
Situação /Requisito:	O campo "Área negócio" na tela de Informações de Remessa para Terceiros, do Faturamento Manual, é numérico. Porém o zoom e a validação do campo são efetuados pelo cadastro SUP1530, cujo código é caracter. No SUP1530 a área de negócio pode ser cadastrada como "01", mas ao informar "01" na solicitação exibe o código 1, e não permite utilizar o "01".
Solução /Implementação:	A validação da área e linha de negócio das telas de informações para remessa, no módulo Vendas, devem validar o conteúdo pelo cadastro no VDP0340 / VDP10056, e não no SUP1530.



Macro desconhecida: 'rate'

VDP2675 - Geração Arquivo Aviso de Embarque


Linha de Produto:	Logix
Segmento:	Manufatura
Módulo:	Vendas
Função:	VDP2675 - Geração Arquivo Aviso de Embarque
Situação /Requisito:	O programa VDP2675 não gera no arquivo de aviso de embarque os itens sem movimentação de estoque da NF quando o parâmetro "Imprimir o número do lote de produção no arquivo EDI?" (imprimir_num_lote_arquivo_edi) está ativado.
Solução /Implementação:	A rotina foi alterada para gerar no aviso de embarque todos os itens da nota fiscal, mesmo os que não movimentam estoque.



Macro desconhecida: 'rate'

VDP0746 - Solicitação de Faturamento

Linha de Produto:	Logix
Segmento:	Manufatura
Módulo:	Vendas
Função:	VDP0746 - Solicitação de Faturamento
Situação /Requisito:	Ao incluir uma solicitação do tipo CONHEC, quando é realizada uma consulta, a consulta não retorna o registro.
Solução /Implementação:	A rotina foi alterada para realizar a consulta de uma solicitação de faturamento do tipo CONHEC.



VDP40005 - Consulta de Notas Fiscais

Linha de Produto:	Logix
Segmento:	Manufatura
Módulo:	Vendas
Função:	VDP40005 - Consulta de Notas Fiscais
Situação /Requisito:	A opção "Observação do livro fiscal" não permite incluir, modificar e excluir observações manuais.
Solução /Implementação:	A tela foi alterada para permitir utilizar as opções de menu "Incluir", "Modificar" e "Excluir". Não é permitido incluir, modificar ou excluir as observações de notas fiscais já enviadas para o histórico. Somente é permitido incluir, modificar ou excluir as observações do tipo "Manual".



VDP0745 - Faturamento Automático / VDP0747 - Faturamento Manual

Linha de Produto:	Logix
Segmento:	Manufatura
Módulo:	Vendas
Função:	VDP0745 - Faturamento Automático VDP0747 - Faturamento Manual
Situação /Requisito:	Na rotina de faturamento é utilizada a finalidade do cliente da nota fiscal de venda também na nota fiscal de remessa. Quando a finalidade de ambos é divergente, por exemplo: se o cliente intermediário não possui IE o monitor da NF-e acusa a Rejeição 805: A SEFAZ do destinatário não permite Contribuinte Isento de Inscrição Estadual.
Solução /Implementação:	A rotina de faturamento foi alterada para verificar a finalidade do cliente da nota fiscal de remessa Inscrição Estadual e parâmetro geral "Considerar cliente como contribuinte" no VDP10000, Cadastro de Clientes e Fornecedores. Caso a finalidade do cliente intermediário seja diferente da finalidade do cliente da nota fiscal de venda, será utilizada finalidade "2" para não contribuinte, e finalidade "1" para contribuinte.



Macro desconhecida: 'rate'

VDP0742 - Solicitação de Faturamento Automático / VDP0746 - Solicitação de Faturamento Manual

Linha de Produto:	Logix
Segmento:	Manufatura
Módulo:	Vendas
Função:	VDP0742 - Solicitação de Faturamento Automático VDP0746 - Solicitação de Faturamento Manual
Situação /Requisito:	O faturamento não efetua o cálculo de peso cubado para sugerir, automaticamente, a tabela de frete.
Solução /Implementação:	Foram alterados os programas para utilizarem o volume cúbico informado na tela de embalagens e para sugerirem as tabelas de frete disponíveis para a transportadora.



Macro desconhecida: 'rate'

VDP0753 - Cancelamento de Notas Fiscais

Linha de Produto:	Logix
Segmento:	Manufatura
Módulo:	Vendas
Função:	VDP0753 - Cancelamento de Notas Fiscais
Situação /Requisito:	Ao cancelar uma nota fiscal gerada via rotina de pedidos, não atualiza a quantidade reservada do pedido, conforme parametrizado no programa LOG00087 (parâmetro "atualiz_qtd_roman_reserv_fat").
Solução /Implementação:	Foi alterado o programa para utilizar a opção "2" do parâmetro citado, onde define que a quantidade reservada do pedido será atualizada no cancelamento da nota fiscal.



Macro desconhecida: 'rate'

VDP40015 – Relatório de Notas Canceladas

Linha de Produto:	Logix
Segmento:	Manufatura
Módulo:	Vendas e Distribuição de Produtos
Função:	VDP40015 – Relatório de Notas Canceladas
Situação /Requisito:	Ao processar o relatório de notas canceladas, em que o banco de dados é Informix, é exibida uma mensagem de inconsistência durante o processamento e o relatório não é gerado.
Solução /Implementação:	Foi alterado o programa para que imprima o relatório nos bancos Informix, SQL Server e Oracle corretamente.



Macro desconhecida: 'rate'

VDP0855 - Faturamento Específico

Linha de Produto:	Logix
Segmento:	Manufatura
Módulo:	Vendas
Função:	VDP0855 - Faturamento Específico
Situação /Requisito:	Ao efetuar o faturamento ocorre erro de passagem de parâmetros para o cálculo das duplicatas da nota fiscal.
Solução /Implementação:	Foi corrigida a passagem de parâmetros para cálculo das duplicatas fiscal pela rotina de efetivação de notas fiscais, originadas em programas específicos.
Ticket:	483666, 100261
Requisi to:	MMAN-7080, MMAN-663



Macro desconhecida: 'rate'

VDP40005 – Consulta de Documentos Fiscais


Linha de Produto:	Logix
Segmento:	Manufatura
Módulo:	Vendas e Distribuição de Produtos
Função:	VDP40005 – Consulta de Documentos Fiscais
Situação /Requisito:	Na tela Protocolo/Chave de Acesso da opção Nota Fiscal Eletrônica do VDP40005, ao realizar a consulta de uma nota fiscal que possua chave de acesso, não é possível entrar no campo Chave de Acesso e copiar seu conteúdo.
Solução /Implementação:	A tela foi alterada para que seja possível copiar o conteúdo de qualquer campo que possua alguma informação.



Macro desconhecida: 'rate'

VDP2170 - Relatório de Notas Fiscais de Devolução

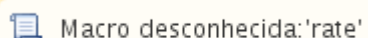
Linha de Produto:	Logix
Segmento:	Manufatura
Módulo:	Vendas
Função:	VDP2170 - Relatório de Notas Fiscais de Devolução
Situação /Requisito:	O relatório de notas fiscais de devolução de cliente não considera os descontos informados na nota de devolução, de modo que o relatório gera informação inconsistente com o emitido na DANFE.
Solução /Implementação:	Foi alterado o programa para considerar os valores de desconto aplicados aos itens devolvidos, exibidos na nova coluna DESCONTO.



3.8.3 Logística e Distribuição - Manutenção - 12.1.16

VDP8020 - Geração de Romaneio Manual

Linha de Produto:	Logix
Segmento:	Manufatura
Módulo:	Vendas
Função:	VDP8020 - Geração de Romaneio Manual
Situação /Requisito:	Na geração de romaneio manual, na tela para informar as grades e dimensionais do item está permitindo informar códigos de grade que não existem para o item no pedido. Desta forma, mesmo que a empresa não utilize conceito de substituição de itens está cancelando o item original e permitindo gerar a OM para a nova grade informada, indevidamente.
Solução /Implementação:	Foi alterada a rotina de romaneio manual para não permitir informar códigos de grade inexistentes para o item no pedido na tela de grade /dimensional, se a empresa não utiliza a substituição de itens.



MAN10021 - Cadastro de Item

Linha de Produto:	Logix
Segmento:	Manufatura
Módulo:	Vendas
Função:	MAN10021 - Cadastro de Item
Situação /Requisito:	Ao consultar um item que tem cliente_item cadastrado (aba Comercial 3) e depois consultar um item que não tem essa informação, são apresentados os dados da consulta anterior.
Solução /Implementação:	Foi alterado o sistema para limpar os dados da aba "Comercial 3", para não mostrar os registros da consulta anterior.



Macro desconhecida: 'rate'

VDP1000 - Geração de Romaneio

Linha de Produto:	Logix
Segmento:	Manufatura
Módulo:	Vendas
Função:	VDP1000 - Geração de romaneio
Situação /Requisito:	O VDP1000 não está acatando prazo de entrega informado em tela. Isso ocorre quando são incluídas duas solicitações e processadas em sequência, na seleção dos pedidos para romaneio está considerando somente o prazo informado na primeira solicitação.
Solução /Implementação:	Foi alterada a rotina para considerar o prazo de entrega de cada solicitação na seleção dos pedidos.



Macro desconhecida: 'rate'

3.8.4 Nota Fiscal Eletrônica - Manutenção - 12.1.16

OBF50200 - Painel NF-e

Linha de Produto:	Logix
Segmento:	Manufatura
Módulo:	Vendas
Função:	OBF50200 - Painel do MDF-e
Situação /Requisito:	Ao encerrar um MDF-e, o programa apresenta a mensagem "MDF-e relacionado a NF-e em trânsito. Não pode ser encerrado", mas nenhuma NF relacionada a essa MDF-e está com o status "7 - Em Trânsito".
Solução /Implementação:	Foi alterado o sistema para permitir que o MDF-e seja encerrado corretamente.



Macro desconhecida: 'rate'

VDP40013 - Manutenção CC-e

Linha de Produto:	Logix
Segmento:	Manufatura
Módulo:	Vendas
Função:	VDP40013 - Manutenção CC-e
Situação /Requisito:	Quando acessado o zoom do campo "Tributação", o sistema exibe registros não relacionados ao tributo.
Solução /Implementação:	Foram realizadas alterações no zoom do campo "Tributação" para exibir somente os códigos de tributação cadastrados para o tributo selecionado.



Macro desconhecida: 'rate'

OBF40000 - Painel da NF-e

Linha de Produto:	Logix
Segmento:	Manufatura
Módulo:	Vendas
Função:	OBF40000 - Painel da NF-e
Situação /Requisito:	<p>No programa OBF40000, ao imprimir duas notas fiscais em que a primeira não possui GNRE e a segunda possui, ocorre a mensagem de inconsistência "erro array out of bounds [0] of [1000]".</p> <p>Esta situação ocorre quando o parâmetro "Integrar GNRE com CRE e/ou CAP?" está igual a 2 ou 3.</p>
Solução /Implementação:	Foi alterado o sistema para que não ocorra inconsistência na impressão das notas fiscais.



Macro desconhecida: 'rate'

VDP9202 - Envio de Notas Fiscais Eletrônicas

Linha de Produto:	Logix
Segmento:	Manufatura
Módulo:	Vendas e Distribuição de Produtos
Função:	VDP9202 - Envio de Notas Fiscais Eletrônicas
Situação /Requisito:	Ao informar uma nota fiscal, em que a transportadora está cadastrada como transportador autônomo, o programa exibe mensagem de que o tributo ICMS_ST não está cadastrado na nota, sendo que este tributo não é obrigatório neste caso.
Solução /Implementação:	Foi alterado o programa para que a mensagem não seja exibida caso a nota não possua o tributo ICMS_ST.



Macro desconhecida: 'rate'


OBF410000 - Transmissão GNRE Online

Linha de Produto:	Logix
Segmento:	Manufatura
Módulo:	Vendas
Função:	OBF410000 - Transmissão GNRE Online
Situação /Requisito:	O sistema não imprime na guia GNRE a "Razão Social Legal" cadastrada no programa LOG0200 - Empresas.
Solução /Implementação:	Foi alterado o sistema para realizar na impressão da guia GNRE, a "Razão Social Legal" cadastrada no programa LOG0200 - Empresas.




OBF50000 - Envio de NFS-e

Linha de Produto:	Logix
Segmento:	Manufatura
Módulo:	Vendas
Função:	OBF50000 - Envio de NFS-e
Situação /Requisito:	<p>Ao enviar uma NFS-e onde o cliente é do exterior ocorre erro em função da TAG <CPFCNPJTOMADOR> estar nula.</p> <p>Mensagem de erro: invalid property _CPFCNPJTOMADOR.</p> <p>Este erro ocorre apenas quando o emitente é do município de Itapoá - SC.</p>
Solução /Implementação:	Foi alterado o sistema para não ocorrer o erro quando o emitente for do município de Itapoá - SC.



OBF40000 - Painel NF-e

Linha de Produto:	Logix
Segmento:	Manufatura
Módulo:	Vendas
Função:	OBF40000 - Painel NF-e
Situação /Requisito:	<p>Ao solicitar a visualização de notas com status "9-Erro Logix", é apresentada a descrição da inconsistência desconhecida.</p> <div style="border: 1px solid orange; padding: 10px; margin: 10px 0;"> <p> Nota:</p> <p>Esta divergência ocorre em ambientes que possuem rotina específica de geração do DANFE/XML e ela contenha alguma inconsistência de código.</p> </div>
Solução /Implementação:	Foi alterado o programa para exibir a descrição de determinados erros nas notas fiscais com status "9 - Erro Logix".



Macro desconhecida: 'rate'

OBF40000 - Painel NF-e

Linha de Produto:	Logix
Segmento:	Manufatura
Módulo:	Vendas
Função:	OBF40000 - Painel NF-e
Situação /Requisito:	Adequar o sistema para atender a rejeição 699 (Percentual do ICMS Interestadual para a UF de destino difere do previsto para o ano da Data de Emissão), instituída na NT 2015.003 v1.92.
Solução /Implementação:	Foi alterado o sistema para considerar nas devoluções interestaduais de consumidor final o mesmo percentual de partilha do ICMS enviado na Nota Fiscal Eletrônica de Referência (Saída).



Macro desconhecida: 'rate'

3.8.5 Pedidos - Manutenção - 12.1.16

VDP4260 – Consulta de Pedidos - Mestre

Linha de Produto:	Logix
Segmento:	Manufatura
Módulo:	Vendas e Distribuição de Produtos
Função:	VDP4260 – Consulta de Pedidos - Mestre
Situação /Requisito:	Na realização da pesquisa de um pedido na tela k-tela3, pedido de uma empresa diferente da que o usuário está logado, os valores dos itens que possuem desconto não são apresentados corretamente.
Solução /Implementação:	Foi alterada a tela k-tela3 para que exiba corretamente os valores dos itens que possuam desconto, caso o pedido seja de uma empresa diferente da que o usuário está logado.



Macro desconhecida: 'rate'

VDP20000 - Pedidos

Linha de Produto:	Logix
Segmento:	Manufatura
Módulo:	Vendas
Função:	VDP20000 - Pedidos
Situação /Requisito:	Ao realizar a cópia de um pedido com vários itens ou modificação de pedido em análise, caso seja excluído um item a sequência dos itens em tela não é reordenada, somente após confirmar a cópia/modificação e realizar uma nova consulta é possível verificar a sequência correta dos itens do pedido.
Solução /Implementação:	A função de cópia e modificação de pedidos em análise foi alterada para reordenar a sequência dos itens em tela assim que o item for excluído. Desta forma os itens serão incluídos na mesma ordem visualizada.



Macro desconhecida: 'rate'

VDP20000 - Manutenção de Pedidos

Linha de Produto:	Logix
Segmento:	Manufatura
Módulo:	Vendas
Função:	VDP20000 - Manutenção de Pedidos
Situação /Requisito:	Quando o Logix está configurado para integrar com o ECM, ao acessar as telas Metadados do sistema, é apresentado o botão "Associar Documentos" na barra de ferramentas do programa. Já foi realizada uma configuração, porém no programa VDP20000 o botão não é exibido.
Solução /Implementação:	Foi alterado o programa para apresentar o botão "Associar Documentos" quando configurado para integrar com o ECM.



Macro desconhecida: 'rate'

VDP20021 - Aprovação de Pedidos

Linha de Produto:	Logix
Segmento:	Manufatura
Módulo:	Vendas
Função:	VDP20021 - Aprovação de Pedidos
Situação /Requisito:	O programa VDP20021 não exibe as consistências quando não há usuário cadastrado no nível de autoridade.
Solução /Implementação:	Foi alterada a rotina de Aprovação de Pedidos para que exiba todas as consistências do pedido mesmo que não exista usuário cadastrado para o nível de autoridade relacionado à consistência. Estas consistências poderão ser visualizadas, mas não aprovadas.



Macro desconhecida: 'rate'

VDP20002 - Cancelamento de Pedidos

Linha de Produto:	Logix
Segmento:	Manufatura
Módulo:	Vendas
Função:	VDP20002 - Cancelamento de Pedidos
Situação /Requisito:	O programa permite que dois usuários cancelem o mesmo pedido simultaneamente, deixando o saldo negativo.
Solução /Implementação:	Foi alterada a rotina de Cancelamento de Pedidos para que seja gerado um controle dos pedidos que estão sendo cancelados, impedindo que outro usuário processe o cancelamento do mesmo pedido simultaneamente. Para o segundo usuário que tentar cancelar o pedido, será exibida uma mensagem de alerta conforme exemplo: "Pedido 999999 está sendo cancelado pelo usuário XXXXXX XXXXXX (99999999) no programa VDP20002."
Conversores e Parâmetros:	Conversor: VDP02531.cnv Objetivo: Alteração da tabela "VDP_CTRL_RESV_PED" para inclusão do campo "ROTINA". Processo de Instalação: O conversor é processado no LOG6000 (Gerenciador Conversores Tabelas), informar o diretório do conversor e efetuar seu processamento.



Macro desconhecida: 'rate'


VDP20020 – Migração/Replicação de Pedidos

Linha de Produto:	Logix
Segmento:	Manufatura
Módulo:	Vendas e Distribuição de Produtos
Função:	VDP20020 – Migração/Replicação de Pedidos
Situação /Requisito:	Na abertura do programa VDP20020 – Migração/Replicação de Pedidos, é apresentada uma mensagem de inconsistência informando que as informações do zoom não foram encontradas.
Solução /Implementação:	Foi alterado o zoom utilizado no programa para que funcione corretamente e não apresente a mensagem de inconsistência na abertura do programa.



Macro desconhecida: 'rate'

VDP20000 – Manutenção de Pedidos

Linha de Produto:	Logix
Segmento:	Manufatura
Módulo:	Vendas e Distribuição de Produtos
Função:	VDP20000 – Manutenção de Pedidos
Situação /Requisito:	No caso de um pedido que utiliza lista de preço, e itens com grade que possuem múltiplos registros na lista de preço informada, o programa atribui o preço do item com base em um registro aleatório da lista de preço, caso nenhuma grade ainda foi informada. O preço também não é atualizado após informar as grades do item, permanecendo com um valor errado.
Solução /Implementação:	<p>O programa foi alterado para que busque corretamente o preço do item com base na lista de preço, caso existam registros que se encaixem corretamente nas informações informadas (item, grade, faixa de quantidade, entre outros). Quando é informada lista de preço no pedido o item deverá estar cadastrado na lista de preço, sem definição de grade ou para cada grade informada no pedido.</p> <p>A tela de grades do programa foi alterada para que atualize o preço do item sempre que o usuário fechar a tela.</p> <p>O texto da pergunta de divisão de itens por lista de preço foi alterado para que reflita que a divisão irá ocorrer para todos os itens do pedido, não apenas para o item selecionado.</p> <p>A confirmação da inclusão/modificação/cópia do pedido foi alterada para que não seja permitido informar um preço do item com valor zero (0).</p> <div style="border: 1px solid orange; padding: 10px; margin-top: 10px;"> <p> Nota:</p> <p>A lista de preço por grade está disponível somente quando utilizada a nova lista de preço VDP10002 / VDP10003, de acordo com o parâmetro "Utilizar a nova lista de preço?" (utiliza_nova_lista_preco) localizado no LOG00086 em Processo Saídas > Cadastros & Tabelas > Lista de Preço.</p> </div>