

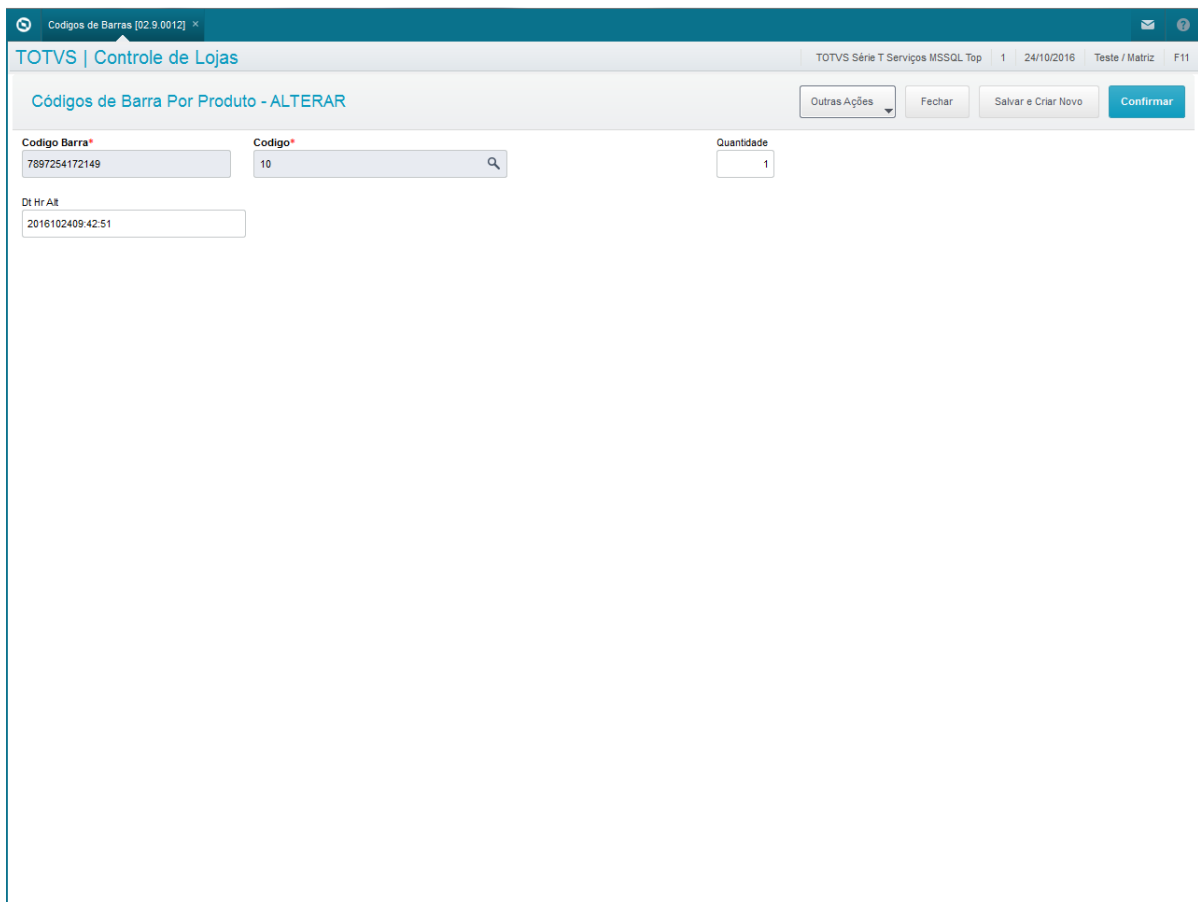
Evidência de Testes

Produto:	SIGALOJA
Versão:	P12.1.14
Produto/Versão Integrado:	
Banco de Dados:	Progress, Oracle, SQL, Informix

1. Evidência e sequência do passo a passo *(obrigatório)*

Pré-Requisitos:

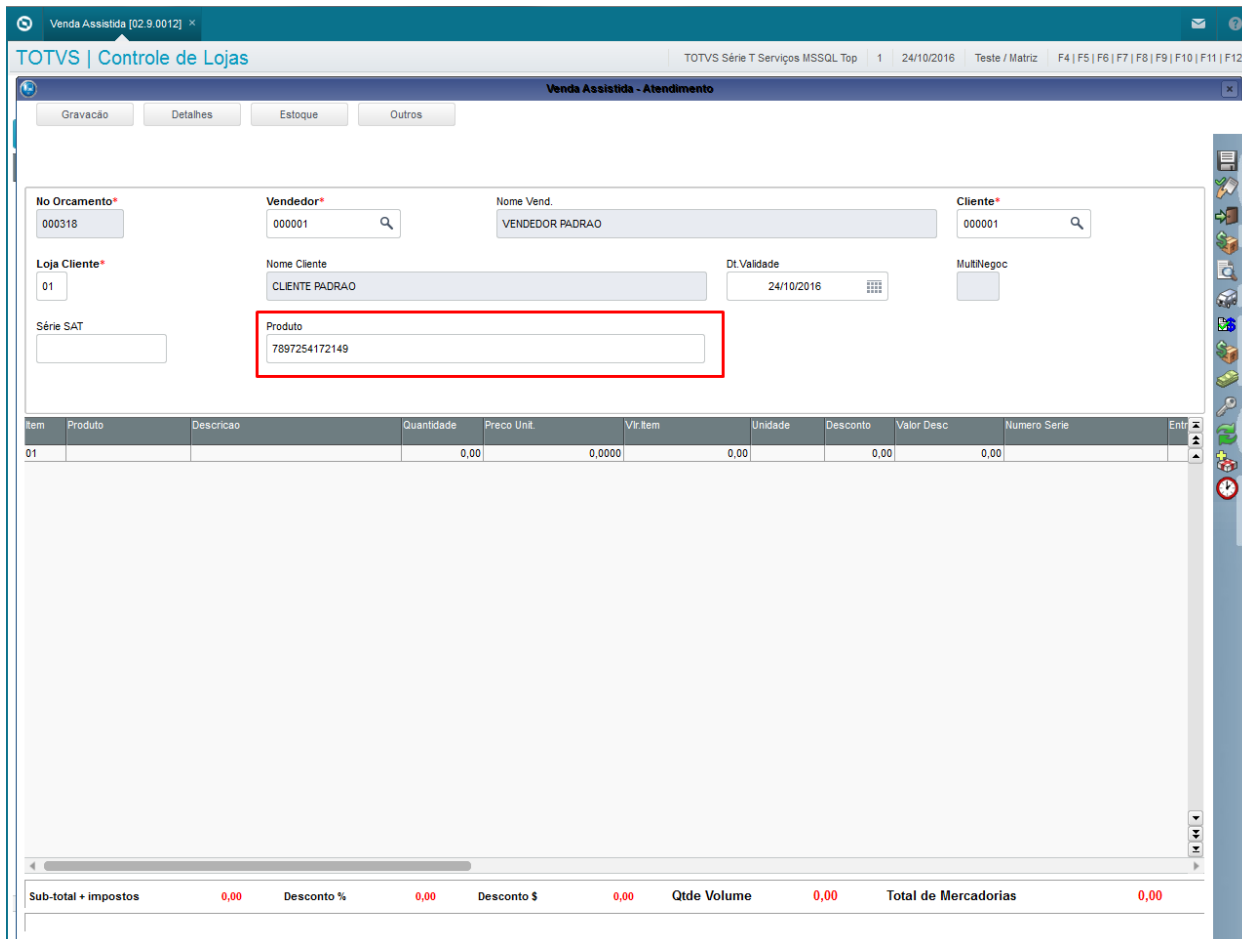
- ✓ Cadastrar um Código de Barras para um produto em “Atualizações / Cadastros / Codigos de Barras”



- ✓ Criar campo LQ_PRODUTO conforme link: <http://tdn.totvs.com/pages/releaseview.action?pagelId=223920098>

Sequencia 001:

1. No ambiente “Siga Loja (SIGALOJA)”, acesse “Atualizações / Atendimento / Venda Assistida” e registre um produto através do campo criado para bipar o código de barras (LQ_PRODUTO)



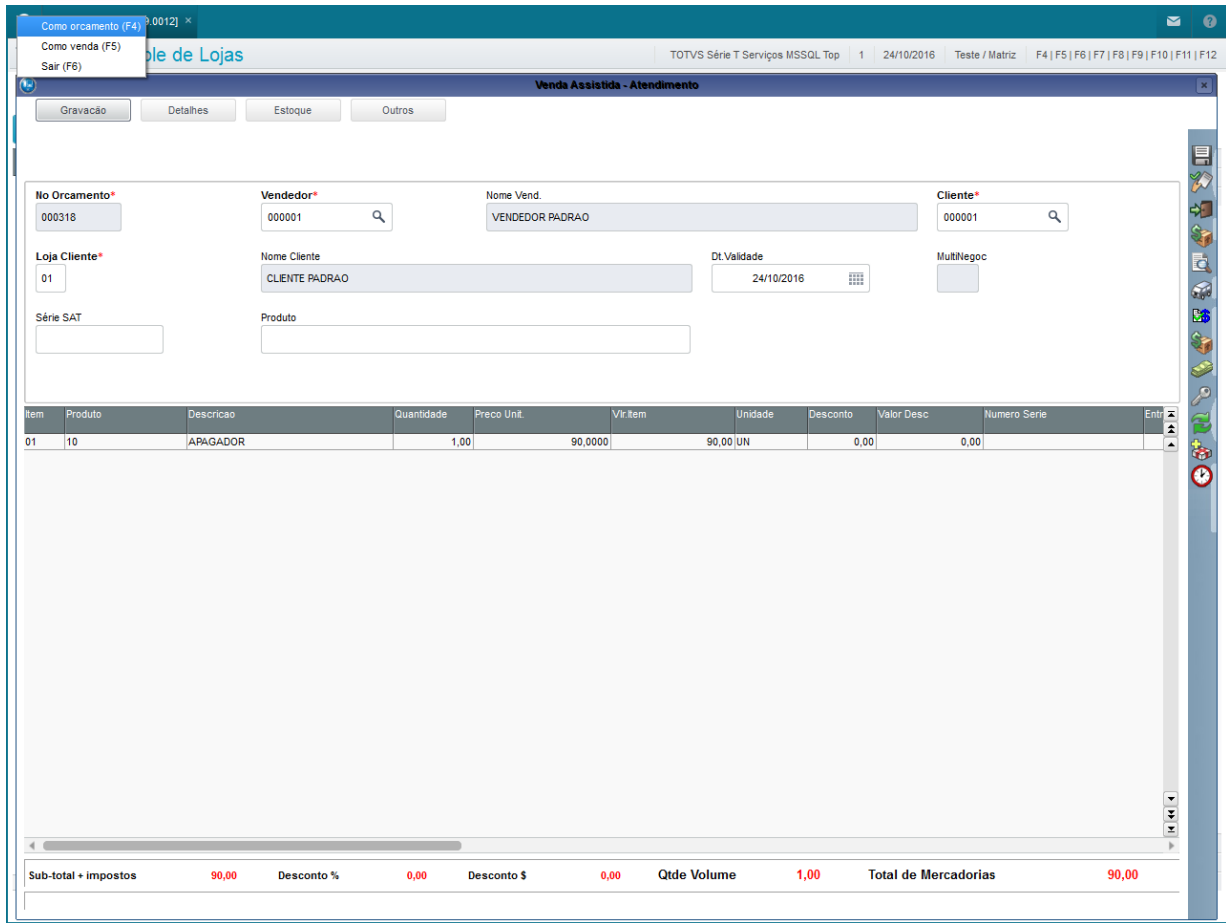
The screenshot displays the 'Venda Assistida - Atendimento' window in the TOTVS system. The interface includes several input fields for customer and vendor information, a table for item details, and a summary bar at the bottom. The 'Produto' field is highlighted with a red box, indicating the product code '7897254172149'.

Item	Produto	Descricao	Quantidade	Preco Unit.	Vir. Item	Unidade	Desconto	Valor Desc	Numero Serie	Entr
01			0,00	0,0000	0,00		0,00	0,00		

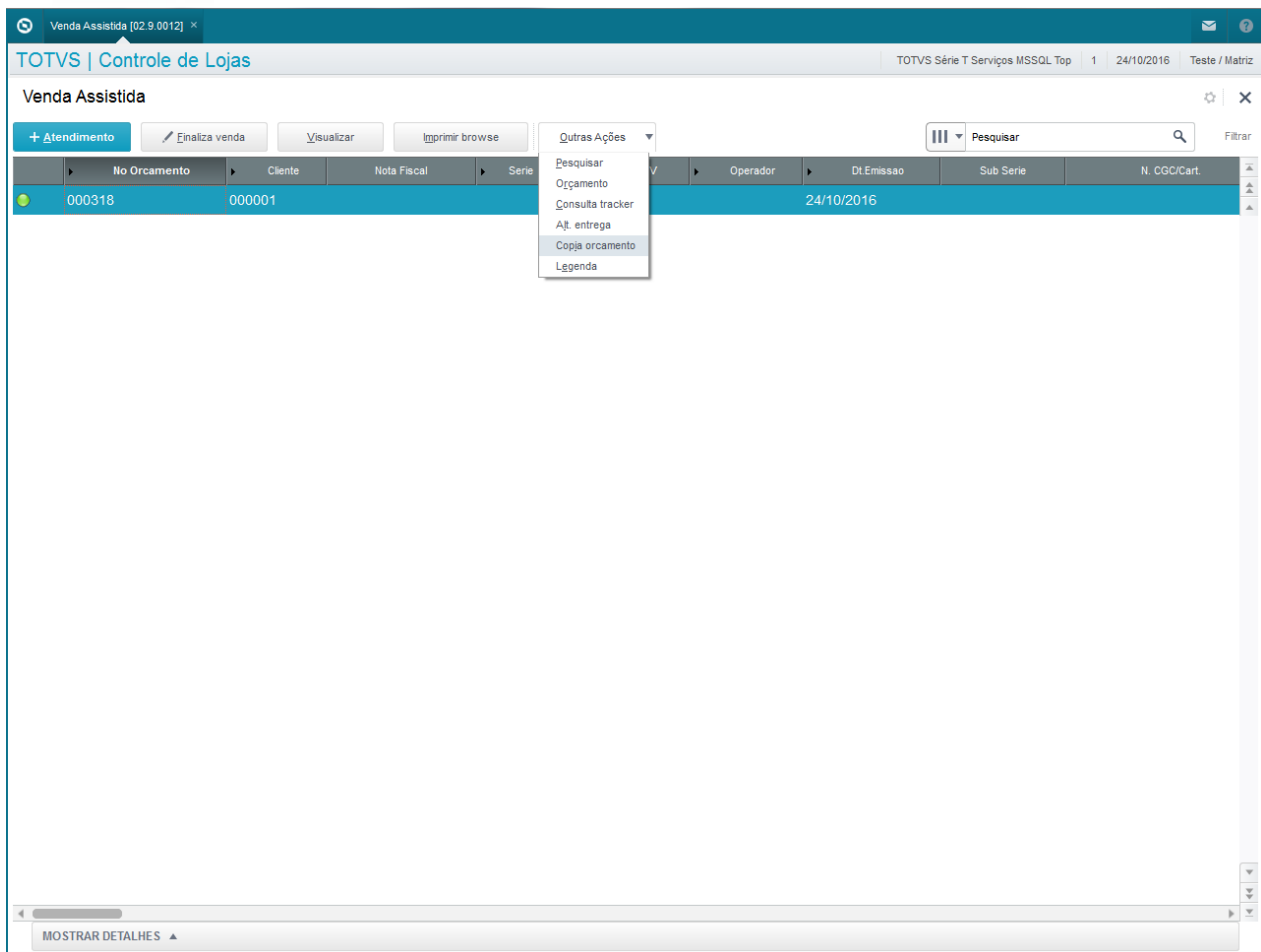
Summary bar:

Sub-total + impostos	0,00	Desconto %	0,00	Desconto \$	0,00	Qtde Volume	0,00	Total de Mercadorias	0,00
----------------------	------	------------	------	-------------	------	-------------	------	----------------------	------

2. Após “bipar” o código de barras e o produto for registrado, clique em ‘Gravação / Como Orçamento (F4)’



3. Em seguida clique em 'Ações Relacionadas / Cópia Orçamento' e confirme a geração de um novo orçamento



No Orcamento	Cliente	Nota Fiscal	Serie	Operador	Dt.Emissao	Sub Serie	N. CGC/Cart.
000318	000001				24/10/2016		

4. Após copiar o orçamento será mostrado na tela o orçamento criado (Em modo de Visualização), em seguida feche a janela do orçamento e note que o orçamento foi copiado

Venda Assistida [02.9.0012] x

TOTVS | Controle de Lojas

TOTVS Série T Serviços MSSQL Top 1 24/10/2016 Teste / Matriz F4 | F5 | F6 | F7 | F8 | F9 | F10 | F11 | F12

Venda Assistida - Visualizar

Gravação Detalhes Estoque Outros

No Orcamento* 000319 Vendedor* 000001 Nome Vend. VENDEDOR PADRAO Cliente* 000001

Loja Cliente* 01 Nome Cliente CLENTE PADRAO Dt.Validade 24/10/2016 MultNegoc

Série SAT Produto

Item	Produto	Descricao	Quantidade	Preco Unit.	Vlr.Item	Unidade	Desconto	Valor Desc	Numero Serie	Ent
01	10	APAGADOR	1,00	90,0000	90,00	UN	0,00	0,00		Reti

Sub-total + impostos 90,00 Desconto % 0,00 Desconto \$ 0,00 Qtde Volume 0,00 Total de Mercadorias 90,00

2. Outras Evidências