

Evidência de Testes

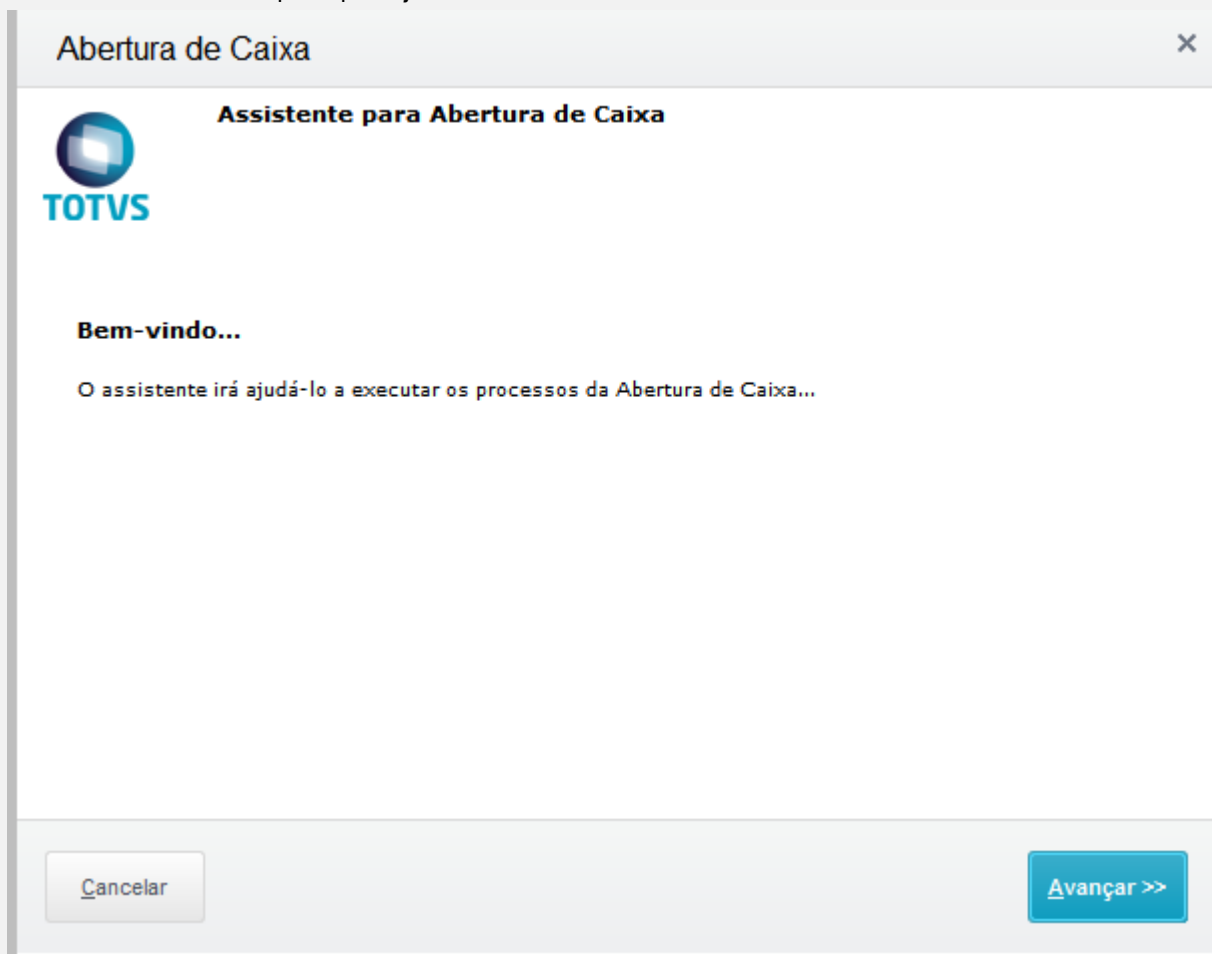
Produto:	SIGALOJA
Versão:	12.7
Produto/Versão Integrado:	
Banco de Dados:	Todos

1. Evidência e sequência do passo a passo *(obrigatório)*

No SIGALOJA, acessar Atualizações/Caixa/Abre Automático

Requisito:

- Caixa fechado para que seja realizada a abertura automática



Confirme as informações e clique em Avançar

Abertura de Caixa



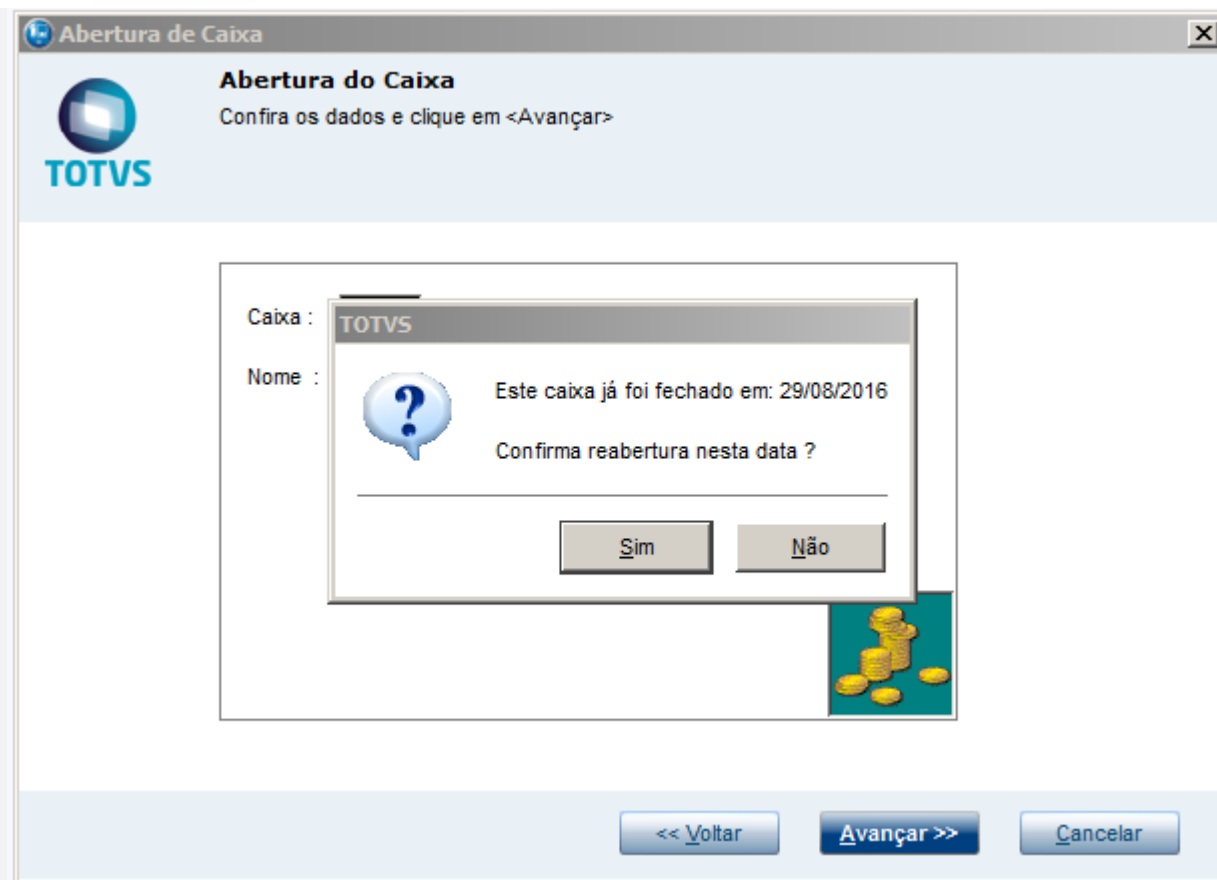
Abertura do Caixa
Confira os dados e clique em <Avançar>

Caixa :

Nome :




Caso seja exibida uma mensagem informando que o caixa já foi fechado clique em Sim para reabertura



Informe o caixa de onde irá sair o suprimento para o caixa que está sendo aberto
Informe o valor que será enviado para o caixa e clique em Avançar


Abertura de Caixa ×

 **Fundo de Caixa**
Informe abaixo o valor de fundo de caixa

Do Caixa : ? Para o Caixa :


Data : ?

Valor : ?




Clique em Finalizar

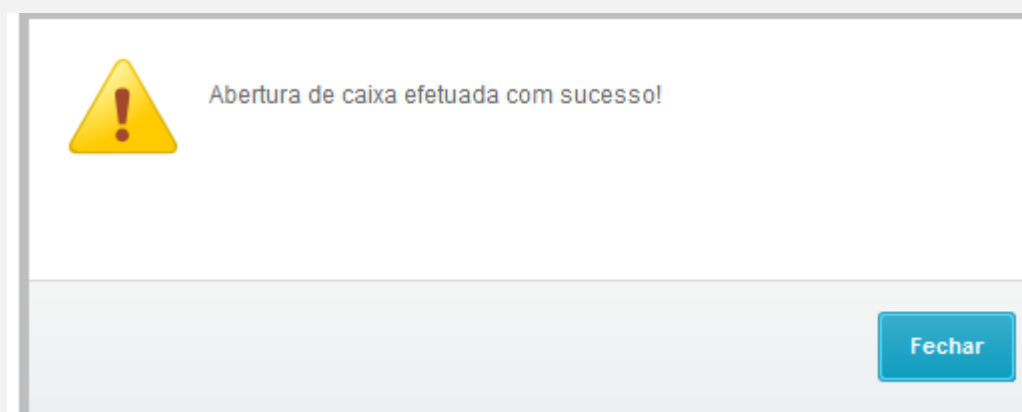
Abertura de Caixa ×

 **Finalizar**
Você está prestes a finalizar a operação de abertura de caixa...

Para confirmar o processo de abertura clique em <Finalizar>



Clique em Sim para que seja aplicada as informações fornecidas



No SIGALOJA, acessar Consultas/Financas/Resumo de Caixa
Preencha os filtros de acordo com o deve ser pesquisado
Clique no botão para confirmar a pesquisa

Parametros

De Data ?

Ate Data ?

De Caixa ?

Ate Caixa ?

De Filial ?

Ate Filial ?

Data inicial para gerar o Resumo de Caixa.

Resumo de Caixa

De Data : 26/09/2016 Ate Data : 26/09/2016

De Caixa : C02 Ate Caixa : C02

De Filial : Ate Filial : ZZ

Creditos(Vendas)		Debitos(Sanqrias)	
Finalizadora - Vir.Total - Qtd.Documentos		Finalizadora - Vir.Total	
+ Cartoes de Credito	0,00 0	Dinheiro	0,00
+ Vales/Receitas	0,00 0	Cheques	0,00
+ Convenios	0,00 0	Cartoes de Credito	0,00
+ Financiado	0,00 0	Vales/Despesas	0,00
+ Cartoes de Debito	0,00 0	Convenios	0,00
Outros	0,00 0	Financiado	0,00
+ Credito de Venda	0,00 0	Cartoes de Debito	0,00
Transferencias	0,00	Outros	0,00
+ Recebimentos	0,00 0	Pagamentos	0,00
Retencao de Impostos	0,00	Transferencias	0,00
Total de Creditos	0,00	Total de Debitos	0,00
Saldo Inicial	50,00	Troco Saída	0,00
		Saldo Final	50,00

Teste Integrado (Equipe de Testes)

[Descrever a sequência dos testes realizados em detalhes e os resultados atingidos. O Print Screen de telas é opcional]

Teste Automatizado (Central de Automação) [Opcional]

[Informar as suítes executadas e descrever os resultados atingidos]

Dicionário de Dados (Codificação) [Opcional]

[O objetivo é incluir o print-screen da tela do dicionário de dados atualizado quando necessário.]

2. Outras Evidências [Opcional]

O objetivo é indicar para a equipe de Testes que a informação criada deve ser validada, como por exemplo, publicação de ponto de entrada, etc.