

1.	Apresentação	1
2.	Novo contrato Finimp ou Pré - Finimp.....	1
3.	Novo contrato de câmbio	5
4.	Novo empréstimo	7
5.	Manutenção de Contratos	9
6.	Cancelamento de Contratos.....	11

1. Apresentação

O processo FINIMP, realizado por meio da rotina **772 – Gerir Empréstimos e Contratos Bancários** possibilita o controle dos financiamentos concedidos pelos bancos aos importadores brasileiros por meio da montagem de contratos FINIMP. Tal processo permite realizar a importação sem o comprometimento do giro de caixa da empresa, devido à possibilidade de obter um prazo para pagamento da dívida junto ao banco, garantindo ao fornecedor da mercadoria o recebimento do pagamento no prazo acordado.

2. Novo contrato Finimp ou Pré - Finimp

- 1) Para gerar um novo contrato FINIMP, Pré- FINIMP ou Contrato de Câmbio acesse a rotina **772 – Gerir Empréstimos e Contratos Bancários** e, na tela inicial, clique em **Novo Contrato**;



- 2) Informe os critérios de pesquisa e clique em **Pesquisar**;

Selecionar títulos

Critérios de pesquisa

Filial ... Período de Lançamento a Período de Vencimento a

Fornecedor ... Núm. Nota a

Banco ... Moeda ...

Núm. Invoice Núm. Proforma Id Controle Embarque Somente lançamentos associados a um Controle de Embarque

3) Selecione o(s) título(s) desejado(s) na *grid* e clique em **Avançar**;

772 - Gerir empréstimos e contratos bancários
Winthor - PC Sistemas

Ação

Informações
- Contrato de Câmbio/Finimp e Pré-Finimp.

Selecionar títulos

Critérios de pesquisa

Filial ... Período de Lançamento a Período de Vencimento a

Fornecedor ... Núm. Nota a

Banco ... Moeda ...

Núm. Invoice Núm. Proforma Id Controle Embarque Somente lançamentos associados a um Controle de Embarque

Lançamentos em moeda estrangeira

X	Nº Lanc.	Dt. Lanc	Cód. Moeda	Moeda	Parceiro	Código
<input checked="" type="checkbox"/>	229505	22/12/2011	1	DOLAR	PRF ADMINI	
<input type="checkbox"/>	290842	22/11/2012	1	DOLAR	PRF ADMINI	
<input type="checkbox"/>	293472	19/02/2013	1	DOLAR	PRF ADMINI	
<input type="checkbox"/>	293474	19/02/2013	1	DOLAR	PRF ADMINI	
<input type="checkbox"/>	231041	02/04/2012	3	REAL	PRF ADMINI	
<input type="checkbox"/>	231042	02/04/2012	1	DOLAR	PRF ADMINI	
<input type="checkbox"/>	293865	12/04/2013	1	DOLAR	PRF ADMINI	
<input type="checkbox"/>	293509	21/02/2013	1	DOLAR	PRF ADMINI	
<input type="checkbox"/>	293511	21/02/2013	1	DOLAR	PRF ADMINI	
<input type="checkbox"/>	288893	06/11/2012	1	DOLAR	PRF ADMINI	
<input type="checkbox"/>	294284	03/05/2013	1	DOLAR	MULTICOM	
<input type="checkbox"/>	294286	03/05/2013	1	DOLAR	MULTICOM	

4) Realize a montagem do contrato, de acordo com os dados da negociação. Selecione o **Tipo do Contrato**, que pode ser **Finimp**, **pré-Finimp** ou **Contrato de Câmbio**. Em seguida, informe a **Moeda Negociação** e o **Valor Cotação** (caso o valor tenha sido cadastrado na rotina **531 – Cadastrar Cotação de Moedas Estrangeiras**, o campo será atualizado automaticamente).

Montar contrato

Tipo contrato: Finimp | Moeda Negociação: 1 DOLAR | Data cotação: 11/06/2013 | Valor cotação: 2,1400

Títulos selecionados		Paridade		Valor	Vi. Moeda Estrangeira	Cod. For
RecNum	Dt. Lanc.	Moeda Estra	Moeda			
229505	22/12/2011	1	DOLAR	2.300,00	1.150,00	

4.1) O valor total dos títulos selecionados serão exibidos nos campos **Valor Total Moeda Negociada** e **Vlr. Total (R\$)**. Caso seja necessário incluir ou retirar títulos do contrato que está sendo montado, utilize os botões **Incluir Título** e **Excluir Título**;

Vlr. tot. moeda negoc. U\$ 1.150,00 | Vlr. total (R\$): 2.461,00 | **Incluir títulos** | **Excluir título**

- 5) Acesse a aba **Dados Contrato** e informe o **Núm. Contrato** e a **Data do Contrato**. Em seguida, selecione o **Banco** da instituição pagadora e o **Parceiro** da instituição recebedora. Também poderão ser inseridas observações referentes ao contrato no campo **Observações Contrato FINIMP/Empréstimos**.

Dados contrato | Parcelas contrato

Núm. contrato: 1234 | Data contrato: 11/06/2013 | Corretora Câmbio: ...

Instituição Pagadora - Banco: 53 | Núm. inst. bancária: 53535353 | Praça: ...

Identificação controle embarque: | Vlr Contrato Empréstimo: ...

Instituição Recebedora - Parceiro(Recebedor): 219 | Código iBanc - Banco Depósito: ALL

Observações Contrato FINIMP / Empréstimos: testel

- 6) Acesse a aba **Parcelas Contrato** e selecione o **Parceiro** (fornecedor vinculado ao contas a pagar, cadastrado na rotina **202 – Cadastrar Fornecedor**), informe a quantidade de parcela do contrato, o **Tipo de Parcela** (data fixa ou variável), **Valor a Parcelar**, **Valor do Juros** (se existir) e a **Data do Próx. Vencimento**. Em seguida, clique em **Gerar Parcelas** e confirme.

Importante: neste primeiro parcelamento é obrigatório que se faça o parcelamento do valor principal. A conta gerencial utilizada é pré-definida no parâmetro **2885 – Código da Conta de Empréstimo Estrangeiro**.

Dados contrato
Parcelas contrato

Conta gerencial
 ...

Parceiro
 ...

Valor a parcelar Valor juros Valor total parcela
 0,00

Moeda
 ...

Qtd. parcelas Tipo parcela
 0 Data fixa

Data próx. vencido Prazo parcelas
 0 Dias

Parcelas geradas

Nº parcela	Valor	Juros	vl. total parcela	Moeda Estrangeira	Moeda	Dt. vencimento
1	383,33	0,00	383,33	1 DOLAR	1 DOLAR	20/06/2013
2	383,33	0,00	383,33	1 DOLAR	1 DOLAR	20/07/2013
3	383,33	0,00	383,33	1 DOLAR	1 DOLAR	20/08/2013

- 7) Após ser feito o parcelamento do valor principal do contrato **Finimp, pré- Finimp ou Contrato de Câmbio**, os campos são habilitados novamente para que sejam lançados os valores acessórios (ex: juros, IOF, IR etc).

Dados contrato
Parcelas contrato

Conta gerencial
 ...

Parceiro
 ...

Valor a parcelar Valor juros Valor total parcela
 0,00

Moeda
 ...

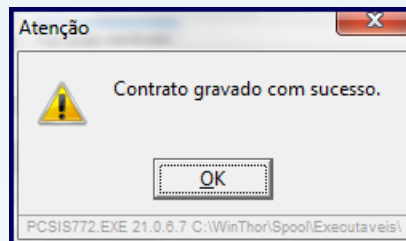
Qtd. parcelas Tipo parcela
 0 Data fixa

Data próx. vencido Prazo parcelas
 0 Dias

Parcelas geradas

Nº parcela	Valor	Juros	vl. total parcela	Moeda Estrangeira	Moeda	Dt. vencimento
1	575,00	0,00	575,00	1 DOLAR	1 DOLAR	20/06/2013
2	575,00	0,00	575,00	1 DOLAR	1 DOLAR	20/07/2013

- 8) Após gerar as parcelas do contrato, clique em **Confirmar**.



3. Novo contrato de câmbio

Para realizar a montagem de um novo contrato de câmbio, siga os passos abaixo:

- 1) Na tela inicial da rotina, clique no botão **Novo Contrato**;



- 2) Informe os critérios de pesquisa dos títulos e clique em **Pesquisar**;

Selecionar títulos

Critérios de pesquisa

Filial ... Período de Lançamento a Período de Vencimento a

Fornecedor ... Núm. Nota a

Banco ... Moeda ...

Núm. Invoice Núm. Proforma Id Controle Embarque Somente lançamentos associados a um Controle de Embarque

- 3) Selecione na *grid* o lançamento em moeda estrangeira desejada e clique em **Avançar**;

772 - Gerir empréstimos e contratos bancários
Winthor - PC Sistemas

Ação

Informações
- Contrato de Câmbio/Finimp e Pré-Finimp.

Selecionar títulos

Critérios de pesquisa

Filial: 1 ... Período de Lançamento: a ... Período de Vencimento: a ...

Fornecedor: ... Núm. Nota: a ...

Banco: ... Moeda: ...

Núm. Invoice: ... Núm. Proforma: ... Id Controle Embarque: ... Somente lançamentos associados a um Controle de Embarque

Lançamentos em moeda estrangeira

X	Nº Lanc.	Dt. Lanc.	Cód. Moeda	Moeda	Parceiro	Código
<input checked="" type="checkbox"/>	229505	22/12/2011	1	DOLAR	PRF ADMINI	
<input type="checkbox"/>	293511	21/02/2013	1	DOLAR	PRF ADMINI	
<input type="checkbox"/>	288893	06/11/2012	1	DOLAR	PRF ADMINI	
<input type="checkbox"/>	294284	03/05/2013	1	DOLAR		
<input type="checkbox"/>	294286	03/05/2013	1	DOLAR		

- 4) No filtro **Tipo do Contrato**, selecione a opção **Contr. Câmbio**. Em seguida, selecione a **Moeda Negociação**, informe a **Data Cotação** e o **Valor Cotação**.

Montar contrato

Tipo contrato: Contr. Câmbio ... Moeda Negociação: 1 ... DOLAR ... Data cotação: 11/06/2013 ... Valor cotação: 2,14

Títulos selecionados Paridade

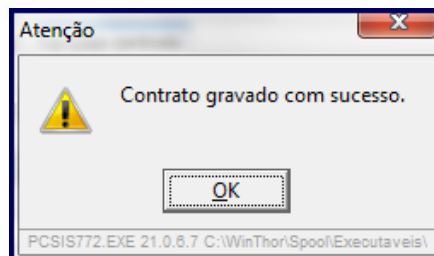
RecNum	Dt. Lanc.	Moeda Estr	Moeda	Valor	Vl. Moeda Estrangeira	Cod. For
290842	22/11/2012	1	DOLAR	1.500,00	750,00	

Vlr. tot. moeda negoc. U\$ 750,00 Vlr. total (R\$): 0,00

- 5) Acesse a aba **Dados Contrato** e informe o **Núm. Contrato**, **Data Contrato**, **Corretora Câmbio** (serão exibidos no filtro os fornecedores cadastrados na rotina **202 – Cadastro de Fornecedor** como **Revenda= S** e **É Autônomo= Não**) e o **Banco da instituição pagadora** com sua respectiva **Praça**, conforme necessidade.
- 6) Em seguida, selecione o **Parceiro** (recedor) e o **Código iBanc** (banco depósito), conforme rotina **230 – Cadastro de Bancos do Fornecedor**. Também poderão ser inseridas observações no campo **Observações Contrato FINIMP/Empréstimos**.

Dados contrato		Parcelas contrato	
Núm. contrato	Data contrato	Corretora Câmbio	
12345	11/06/2013	166	TESTE
Instituição Pagadora		Núm. inst. bancária	Praça
Banco			
53	53535353		
Identificação controle embarque			Vir Contrato Empréstimo
Instituição Receptora		Código iBanc - Banco Depósito:	
Parceiro(Receptor)			
219	ALL	123	PRF ADMINISTRAÇÃO DE HOTEIS E RES
Observações Contrato FINIMP / Empréstimos			

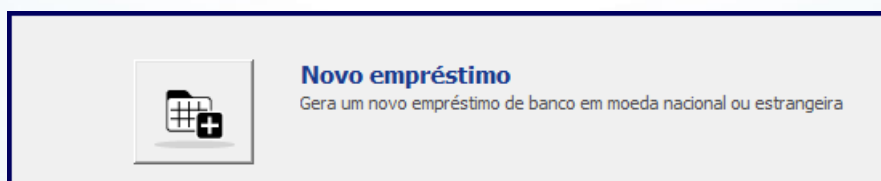
7) Clique em **Confirmar**.



4. Novo empréstimo

Para gerar um novo empréstimo de banco em moeda nacional ou estrangeira, siga os passos abaixo:

1) Na tela inicial da rotina, clique no botão **Novo Empréstimo**;



2) No filtro **Tipo Contrato**, selecione a opção **Empréstimo Moeda Nacional** ou **Empréstimo Moeda Estrangeira**;

Montar contrato

Tipo contrato: Empr. Moeda Negociação: Moeda Negociação Data cotação: Valor cotação

Títulos selecionados Paridade

RecNum	Dt. Lanc.	Moeda Estra	Moeda	Valor	Vl. Moeda Estrangeira	Cod. For
▶ 290842	22/11/2012	1	DOLAR	1.500,00	750,00	

Vlr. tot. moeda negoc. Vlr. total (R\$): 0,00 Incluir títulos Excluir título

- 3) Acesse a aba **Dados do Contrato** e informe o **Núm. do Contrato**, a **Data do Contrato**, o **Banco** referente à instituição pagadora (conforme cadastrado na rotina **230 – Cadastro de Bancos do Fornecedor**), o **Valor do Contrato do Empréstimo** e o **Parceiro** da instituição recebedora. Também poderão ser inseridas observações no campo **Observações Contrato Finimp/Empréstimos**.

Dados contrato Parcelas contrato

Núm. contrato: 12345 Data contrato: 11/06/2013 Corretora Câmbio

Instituição Pagadora
 Banco: 53 Núm. inst. bancária: 53535353 Praça

Identificação controle embarque Vlr Contrato Empréstimo: 500,00

Instituição Recebedora
 Parceiro(Recebedor): Código IBanc - Banco Depósito:

Observações Contrato FINIMP / Empréstimos

- 4) Acesse a aba **Parcelas Contrato** e selecione o **Parceiro**, a **Qtd. Parcelas**, o **Tipo de Parcela** (data fixa, prazo variável), **Valor Juros** (se existir) e a **Data do Próx. Vencimento**. Em seguida, clique em **Gerar Parcelas**.

Importante: neste primeiro parcelamento é obrigatório que se faça o parcelamento do valor principal. A conta gerencial utilizada é pré-definida no parâmetro **2885 – Código da Conta de Empréstimo Estrangeiro**.

5. Manutenção de Contratos

Para realizar alterações nos contratos **Pré-Finimp** e **Contrato de Câmbio** (moeda nacional ou estrangeira), siga os passos abaixo:

- 1) Na tela inicial da rotina, clique no botão **Manutenção de Contratos**;



- 2) Na caixa **Critérios de Pesquisa**, informe os dados de pesquisa, conforme necessidade e clique em **Pesquisar**;

Critérios de Pesquisa

Período de montagem
 01/06/2013 a 11/06/2013

Previsão de liquidação
 a

Tipo contrato: Pré-Finimp Núm. contrato:

- 3) Clique em **Avançar**;

Contratos							
Dt. Contrato	Tipo	Co	Moeda Estra	Moeda	Dt Cotação	Prazo Per.	Tx. Jur
07/06/2013	2	PRÉ	1 DOLAR		07/06/2013	0	
07/06/2013	2	PRÉ	1 DOLAR		07/06/2013	0	

Itens contrato					
Nº Lanc.	Dt. Lanc	Código	Parceiro	Moeda Estra	Moeda
295037	09/05/2013		PRF ADMINISTRAÇÃO DE HOTEIS E RESTAURANT	1 DOLAR	
295038	09/05/2013		PRF ADMINISTRAÇÃO DE HOTEIS E RESTAURANT	1 DOLAR	
295039	09/05/2013		PRF ADMINISTRAÇÃO DE HOTEIS E RESTAURANT	1 DOLAR	
295040	09/05/2013		PRF ADMINISTRAÇÃO DE HOTEIS E RESTAURANT	1 DOLAR	

- 4) Realize as alterações do contrato, conforme necessidade e clique em **Confirmar**.

772 - Gerir empréstimos e contratos bancários
Winthor - PC Sistemas

Ação

Montar contrato

Tipo contrato: Pré-Finimp | Moeda Negociação: 1 DOLAR | Data cotação: 07/06/2013 | Valor cotação: []

Títulos selecionados		Paridade				
RecNum	Dt. Lanc.	Moeda Estra	Moeda	Valor	Vi. Moeda Estrangeira	Cod. For
290842	22/11/2012	1	DOLAR	1.500,00	750,00	

Vir. tot. moeda negoc. U\$ 2.820,00 | Vir. total (R\$): 0,00 | Incluir títulos | Excluir título

Dados contrato | Parcelas contrato

Núm. contrato: 54 | Data contrato: 07/06/2013 | Corretora Câmbio: []

Instituição Pagadora
Banco: [] | Núm. inst. bancária: [] | Praça: []

Identificação controle embarque: [] | Vir Contrato Empréstimo: []

Instituição Recebedora
Parceiro(Recebedor): [] | Código iBanc - Banco Depósito: []

Observações Contrato FINIMP / Empréstimos: []

< Retornar | Avançar > | Confirmar

Dados contrato | Parcelas contrato

Conta gerencial: 37 | Moeda: []

Parceiro: 219 | ALL.

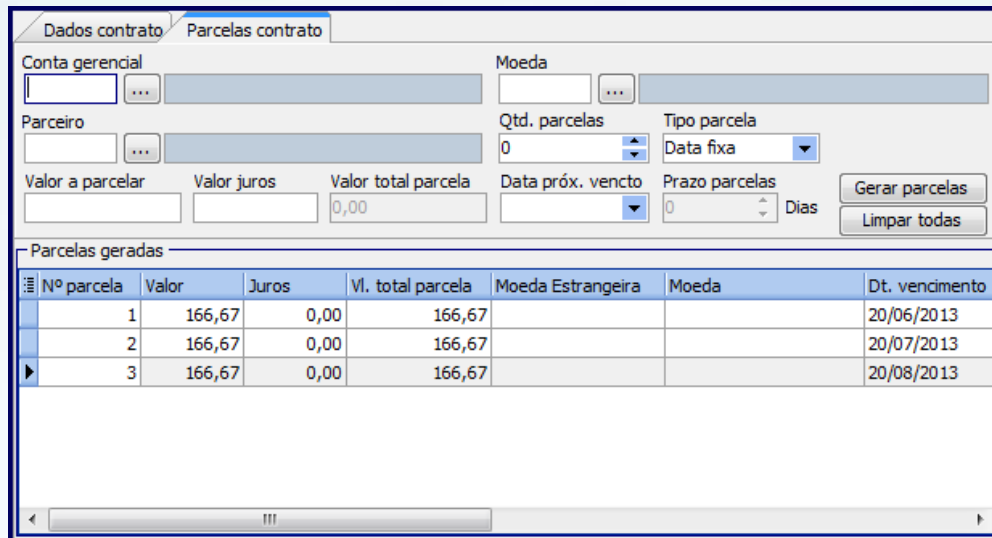
Valor a parcelar: 500,00 | Valor juros: [] | Valor total parcela: 500,00

Qtd. parcelas: 3 | Tipo parcela: Data fixa

Data próx. vencto: 20/06/2013 | Prazo parcelas: 0 Dias

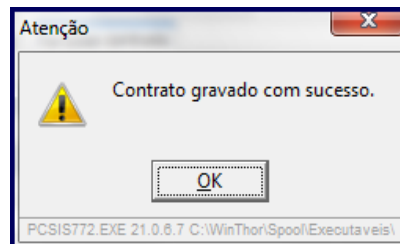
Gerar parcelas | Limpar todas

- 5) Após ser feito o parcelamento do valor principal do contrato de **Empréstimo de Moeda Nacional/Estrangeira**, os campos são habilitados novamente para que sejam lançados os valores acessórios (ex: juros, IOF, IR etc).



Nº parcela	Valor	Juros	Vl. total parcela	Moeda Estrangeira	Moeda	Dt. vencimento
1	166,67	0,00	166,67			20/06/2013
2	166,67	0,00	166,67			20/07/2013
3	166,67	0,00	166,67			20/08/2013

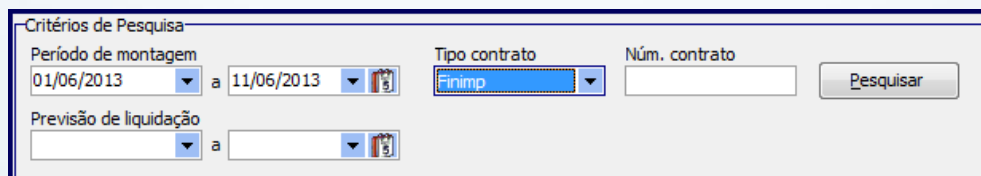
- 6) Clique em **Confirmar**.



6. Cancelamento de Contratos

Para cancelar os contratos de **Câmbio, pré-Finimp, Finimp** e de **Empréstimo**, siga os passos abaixo:

1. Na tela inicial da rotina, informe os dados de pesquisa do contrato. Em seguida, clique em **Pesquisar**;



2) Selecione na *grid* o contrato. Clique em **Sim** para confirmar.

772 - Gerir empréstimos e contratos bancários
Winthor - PC Sistemas

Ação

Manutenção contratos

Critérios de Pesquisa

Período de montagem: 01/06/2013 a 11/06/2013
Tipo contrato: Finimp
Núm. contrato:
Pesquisar

Previsão de liquidação: a

Contratos

Dt. Contrato	Tipo	Cor	Moeda Estra	Moeda	Dt Cotação	Prazo Per.	Tx. Jur
11/06/2013	1	FIN	1 DOLAR	1 DOLAR	11/06/2013	0	
11/06/2013	1	FIN	1 DOLAR	1 DOLAR	11/06/2013	0	
07/06/2013	1	FIN	1 DOLAR	1 DOLAR	07/06/2013	0	

Itens contrato

Nº Lanc.	Dt. Lanc	Código	Parceiro	Moeda Estra	Moeda
296042	11/06/2013	219	ALLI	1 DOLAR	1 DOLAR
296043	11/06/2013	219	ALLI	1 DOLAR	1 DOLAR

Informações

- Contrato de Câmbio/Finimp e Pré-Finimp.

Canc. Contrato

< Retornar Avançar > Confirmar

Confirmação

Confirma o cancelamento do contrato de financiamento FINIMP/EMPRÉSTIMO?

PC SIS772.EXE 21.0.6.7 C:\WinThor\Spool\Executaveis\

Mantenha o **WinThor Atualizado**, assim você proporciona o crescimento da sua empresa através de soluções criadas especialmente para o seu negócio!

Colocamo-nos a disposição para maiores esclarecimentos e sugestões.

Fale com a PC: www.grupopc.com.br

Central de Relacionamento - (62) 3250 0210