



FLY01 Saúde - Imitanciometria - Timpanometria

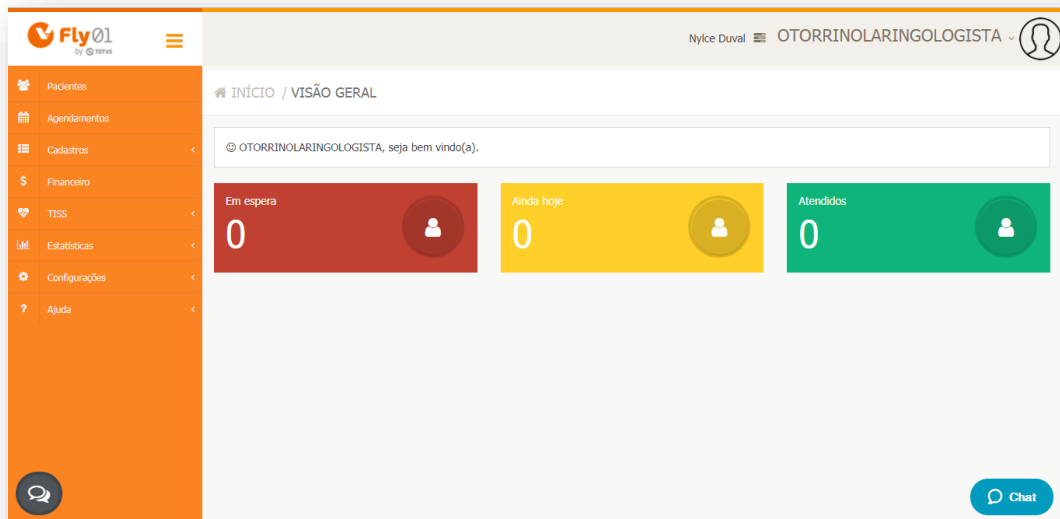
Sumário

Sumário.....	2
FLY01 Saúde - Imitanciometria - Timpanometria.....	3

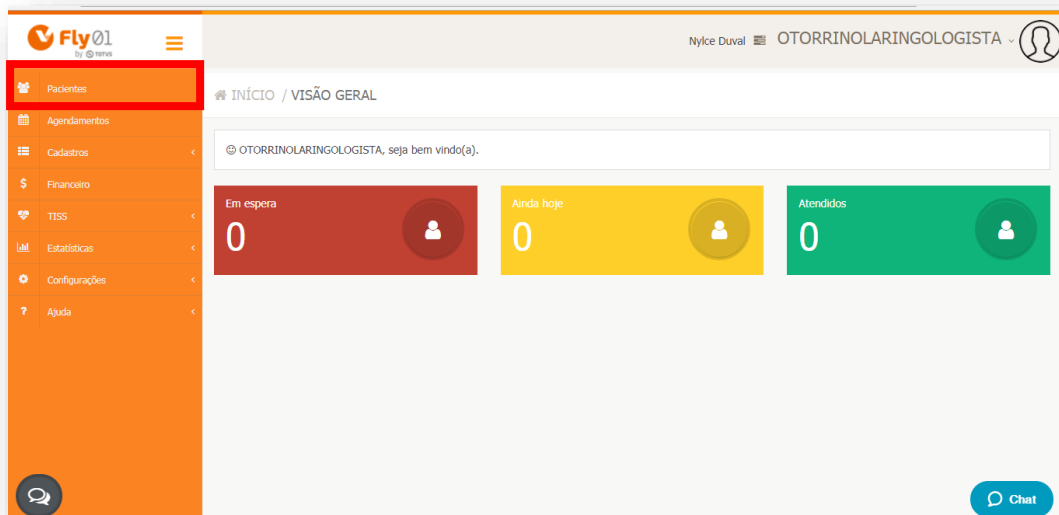
FLY01 Saúde - Imitanciometria - Timpanometria

Neste guia rápido será apresentado o exame Imitanciometria - Timpanometria, no produto FLY01 Saúde.

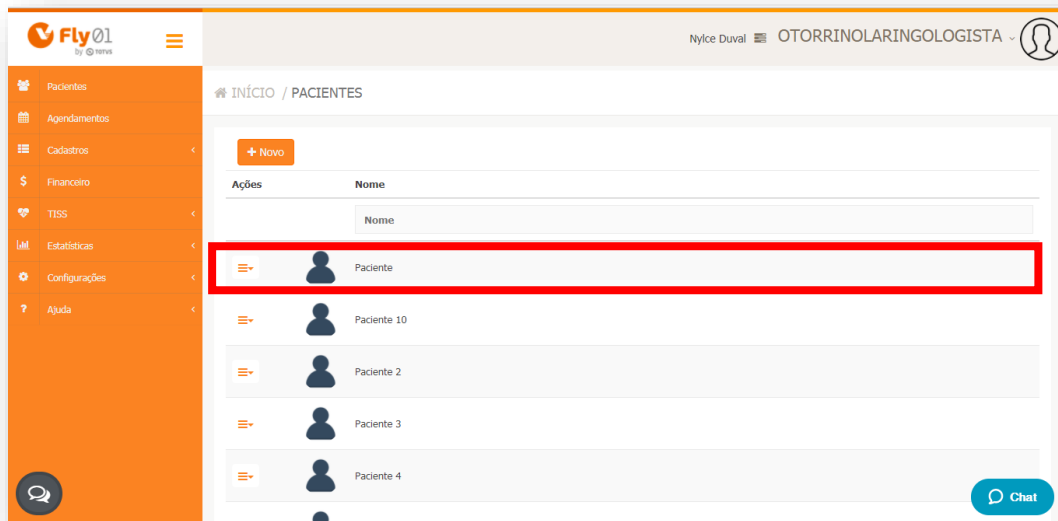
Primeiramente abra o Fly01 Saúde



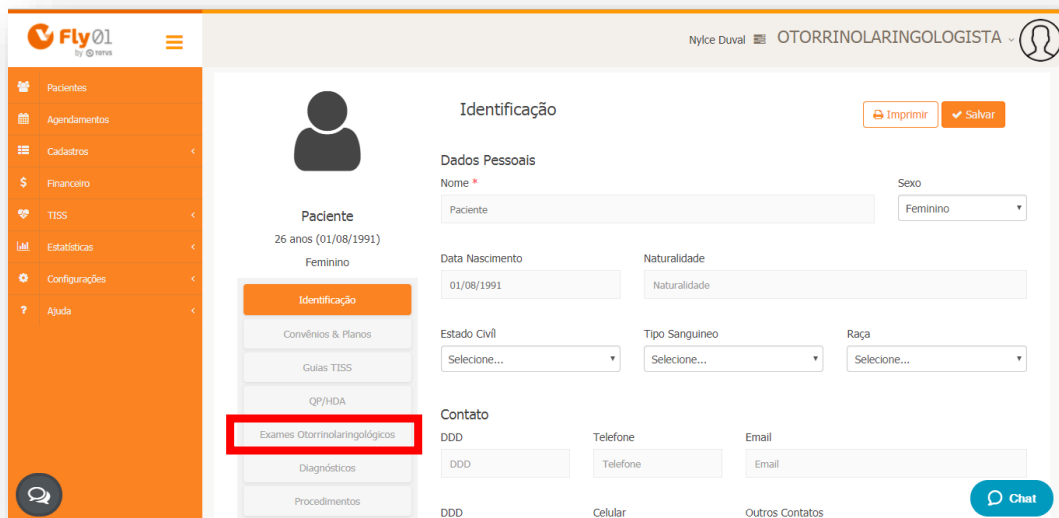
Clique na opção **Pacientes**



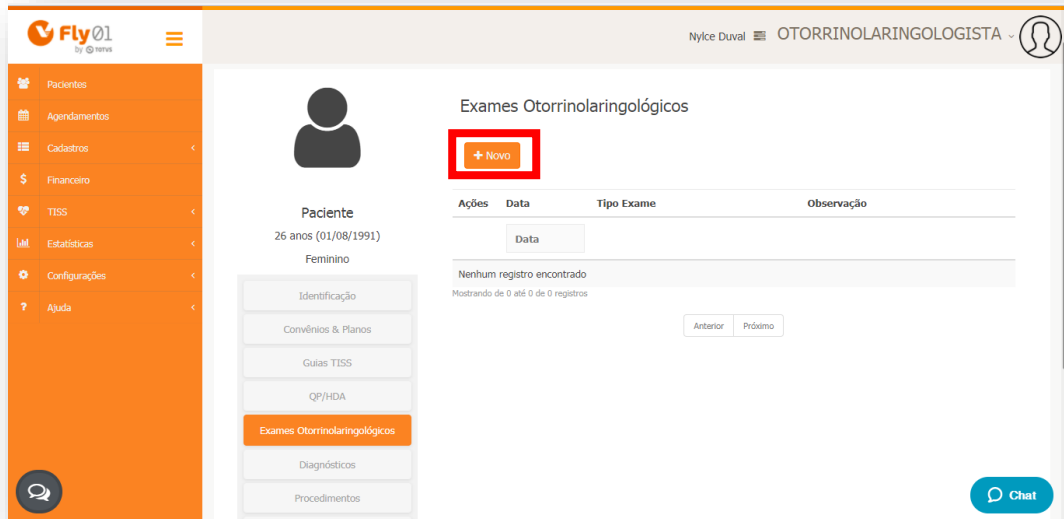
Clique no Paciente



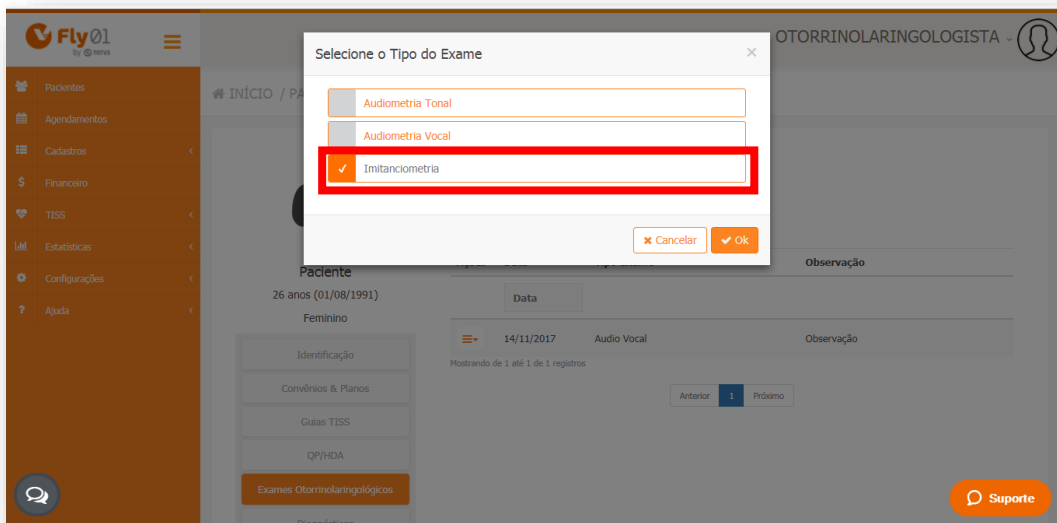
Clique na opção **Exames Otorrinolaringológicos**



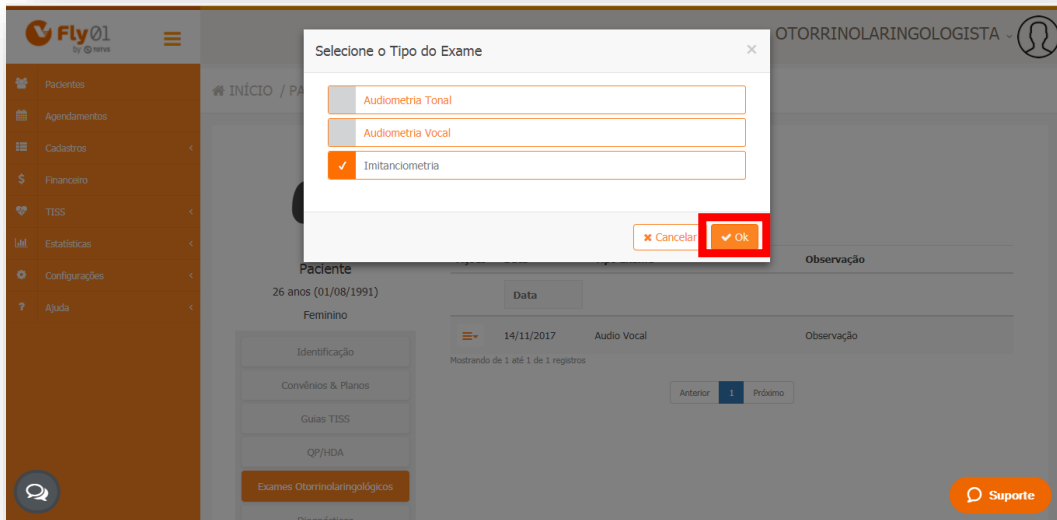
Clique na opção **Novo**



Clique na opção **Imitanciometria**



Clique na opção **Ok**



Clique na opção **Status**



Preencha os campos

The screenshot shows a patient form in the Fly01 system. The patient is identified as a 26-year-old female. The form includes the following fields:

- Data:** 14/11/2017
- Status:** (Dropdown menu)
- Profissional:** OTORRINOLARINGOLOGISTA
- Solicitante:** CARDIOLOGISTA
- Equipamento:** Equipamento 1
- Observações:** (Text area with "Obs" label)

At the bottom of the form, the text "Timpanometria - Ouvido Esquerdo" is visible, along with a "Suporte" button.

Clique na opção **Timpanometria - Ouvido Esquerdo**

This screenshot shows the "Timpanometria - Ouvido Esquerdo" section of the form. It features a grid of pressure values in daPa, each with a "Selecione" (Select) button:

-400 daPa	-350 daPa	-300 daPa	-250 daPa	-200 daPa
Selecione	Selecione	Selecione	Selecione	Selecione
-150 daPa	-100 daPa	-50 daPa	0 daPa	+50 daPa
Selecione	Selecione	Selecione	Selecione	Selecione
+100 daPa	+150 daPa	+200 daPa		
Selecione	Selecione	Selecione		

Below the grid, there are dropdown menus for "Timpanometria - Ouvido Direito", "Complacência Estática e Função Trompa de Eustáquio", and "Reflexo Músculo Estribo". A "Suporte" button is also present at the bottom right.

Preencha os campos

Equipamento 1

Observações

Obs

Timpanometria - Ouvido Esquerdo

Ouvido Esquerdo:

-400 daPa	-350 daPa	-300 daPa	-250 daPa	-200 daPa
0,4 ml	0,5 ml	0,2 ml	0,9 ml	0,1 ml
-150 daPa	-100 daPa	-50 daPa	0 daPa	+50 daPa
0,1 ml	0,2 ml	0,3 ml	0,6 ml	0,7 ml
+100 daPa	+150 daPa	+200 daPa		
0,8 ml	0,5 ml	0,1 ml		

Timpanometria - Ouvido Direito

Suporte

Clique na opção **Timpanometria - Ouvido Direito**

Equipamento 1

Observações

Obs

Timpanometria - Ouvido Esquerdo

Ouvido Esquerdo:

-400 daPa	-350 daPa	-300 daPa	-250 daPa	-200 daPa
0,4 ml	0,5 ml	0,2 ml	0,9 ml	0,1 ml
-150 daPa	-100 daPa	-50 daPa	0 daPa	+50 daPa
0,1 ml	0,2 ml	0,3 ml	0,6 ml	0,7 ml
+100 daPa	+150 daPa	+200 daPa		
0,8 ml	0,5 ml	0,1 ml		

Timpanometria - Ouvido Direito

Suporte

Preencha os campos

No gráfico é exibido de acordo com o preenchimento das opções Timpanometria - Ouvido Esquerdo e Timpanometria - Ouvido Direito, sendo na linha laranja referente ao Ouvido Esquerdo e na linha bordô referente ao Ouvido Direito.



Clique na opção **Salvar**

The screenshot shows the 'Dados da Imitanciometria' form in the Fly01 system. The form includes the following fields and options:

- Data ***: 14/11/2017
- Status**: Dropdown menu
- Profissional: ***: Dropdown menu with 'OTORRINOLARINGOLOGISTA' selected
- Solicitante:**: Dropdown menu with 'CARDIOLOGISTA' selected
- Equipamento: ***: Dropdown menu with 'Equipamento 1' selected
- Observações**: Text area with 'Obs' entered

Navigation and action buttons:

- Voltar**: Back button
- Salvar**: Save button (highlighted with a red box)
- Suporte**: Support button

On the left side, there is a patient profile card for 'Paciente' (26 anos, 01/08/1991, Feminino) with buttons for 'Identificação', 'Convênios & Planos', 'Guias TISS', 'QP/HDA', 'Exames Otorrinolaringológicos', 'Diagnósticos', and 'Procedimentos'.