



Emissão de Nota Fiscal Eletrônica (Integração RM Nucleus)

Passos para geração do movimento

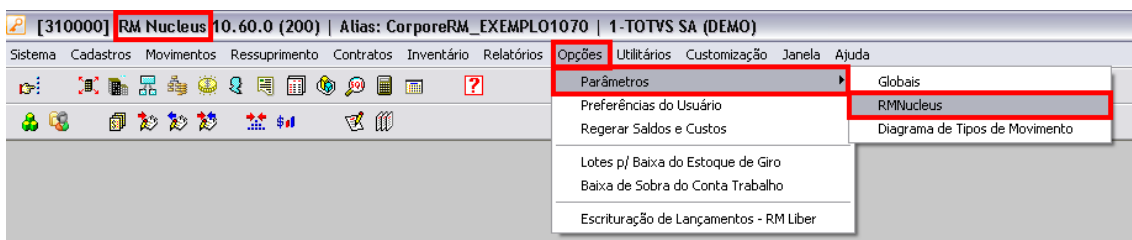
(RM Nucleus)

Criação do Tipo de movimento

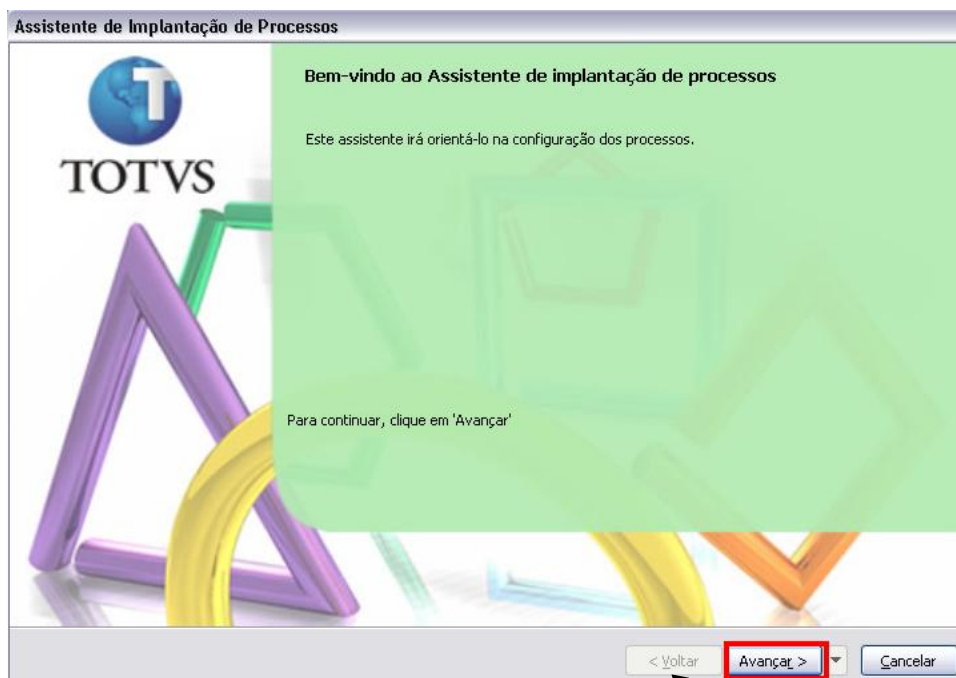
Só serão listados tipos de movimentos que obedecem às seguintes condições abaixo:

- Ser um tipo de movimento de venda (2.2),
- Não estar parametrizado para gera lançamentos,
- Deve estar parametrizado para gerar nota fiscal eletrônica.

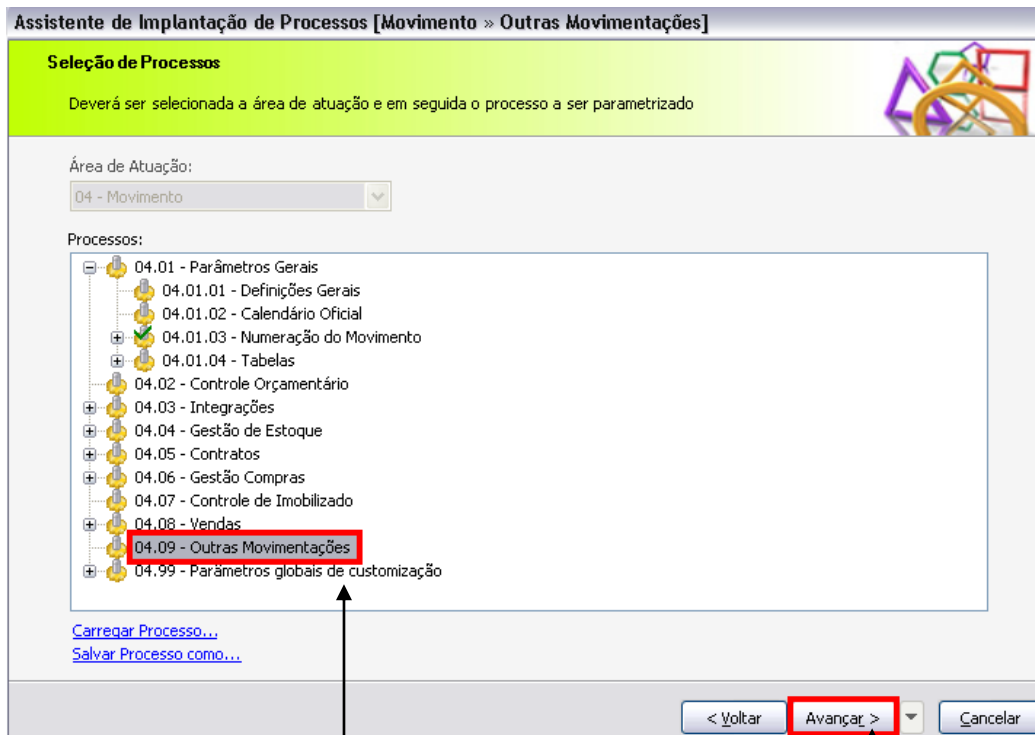
Opções \ Parâmetros\RM Nucleus



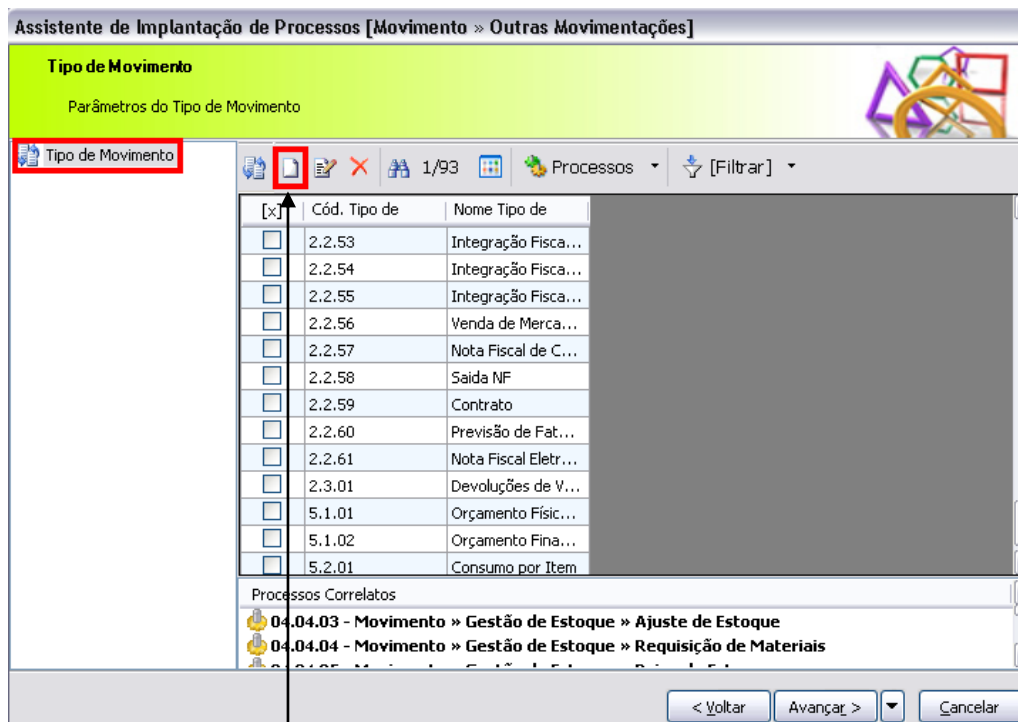
Cadastrar um novo Tipo de Movimento



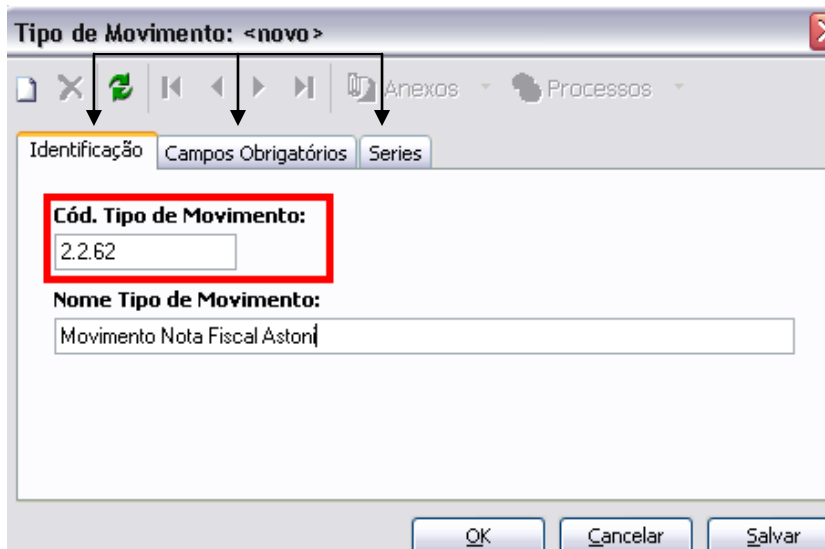
Avançar



Selecionar a opção: 04.09 - Outras Movimentações e em seguida Avançar



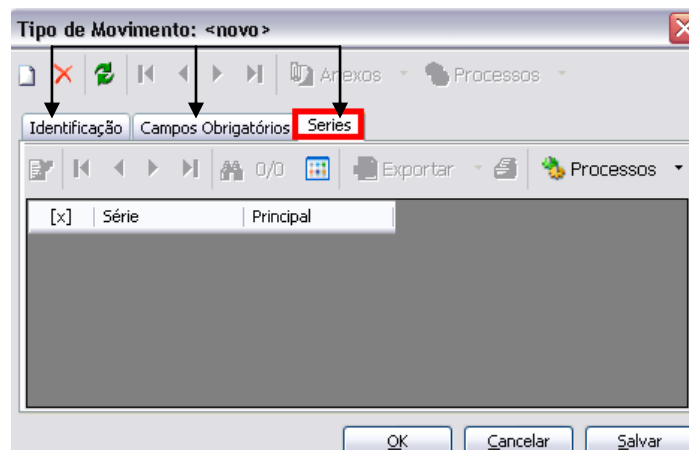
Para inclusão de um novo Tipo de Movimento , basta clicar em Incluir Novo , como mostra o print acima.

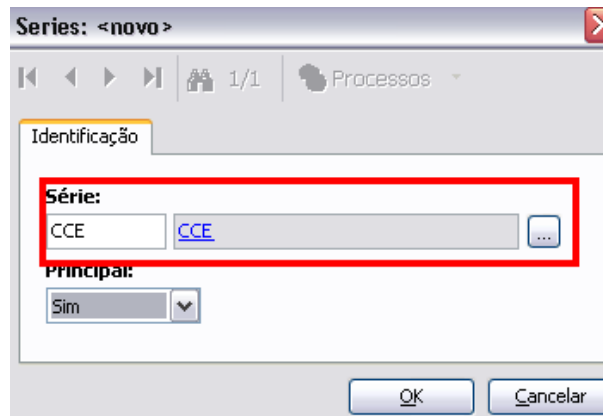


Código do Tipo de Movimento iniciado em 2.2 que é do tipo de vendas , como já informado no início da apostila.

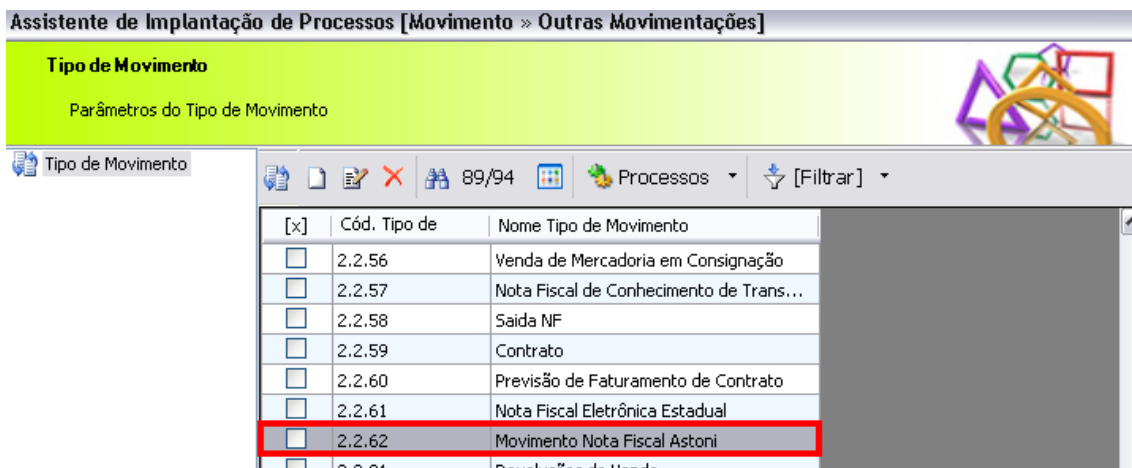


Informar a Máscara do Número.
 Dados de Emitente / Destinatário
 E as fórmulas do Valor Bruto , Sub-Total e Valor Líquido , devem ser preenchidos

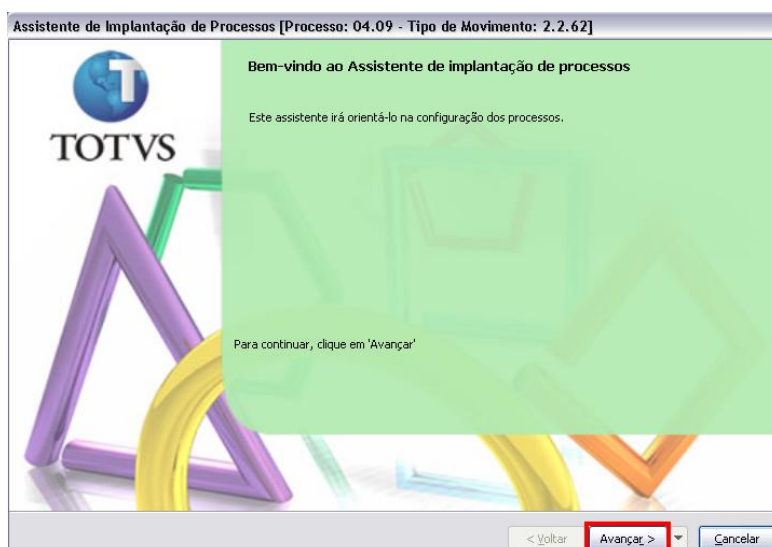




Informar a Série do Tipo de Movimento na qual foi criado.
Se é principal ou não.
Neste exemplo , o código de Série informado : CCE



Depois de criado o novo Tipo de Movimento , deve-se selecioná-lo em seguida e dar um duplo clique para que possa configurar o novo Tipo de Movimento.



Avançar

Assistente de Implantação de Processos [Processo: 04.08.02 - Tipo de Movimento: 2.2.63]

Etapa 1 - Movimento - Identificação

Parâmetros que caracterizam a identificação do tipo de movimento.

Código: 2.2.63 Classificação: Faturamento (Vendas)

Nome: Movimento Nota Fiscal Marlos

Numeração

Edita Numeração: Mostra Máscara do Número: ##### Buscar Número Em: Geral

Editar Subsérie
Valor Default:

Consiste Filial do Movimento

Criar com Status Não-Processados

Edição da Série: Edita

Séries

Séries	Série Principal
EE	Sim
*	

Processos Correlatos

- 04.04.03 - Movimento » Gestão de Estoque » Ajuste de Estoque
- 04.04.04 - Movimento » Gestão de Estoque » Requisição de Materiais

< Voltar Avançar > Cancelar

Numeração : **MOSTRA**

Mov - Identificação

Informar a Classificação

E os campos de Máscara do Número e séries já são informados , conforme mostrado nas telas de criação do tipo de movimento.

Máscara do Número:

#####

, no caso de **Estadual** , é obrigatório o uso de **9 dígitos** e No caso de **Municipal** , é indiferente o número de caracteres. (Nosso caso é NF Municipal)

Séries

Séries	Série Principal
CCE	Sim
*	

, o uso é Numérico no caso de **NF Estadual** . No caso de **NF Municipal** que é o nosso exemplo , indiferente, pode ser usado letras, pois este campo é Alfanumérico.

Assistente de Implantação de Processos [Processo: 04.09 - Tipo de Movimento: 2.2.62]

Etapa 2 - Movimento - Emitente e Destinatário

Parametrização dos dados do emitente e do destinatário do tipo de movimento.

Emitente

Emitente: Empresa Filial:

Edição da Filial de Emissão: Edita

Edição do Local de Emissão: Edita

Destinatário

Destinatário: Cliente Cliente/Fornecedor Destino Default: Consiste Dados Financeiros Cli/For:

Edição do Cliente/Fornecedor:

Processos Correlatos

04.04.03 - Movimento » Gestão de Estoque » Ajuste de Estoque

04.04.04 - Movimento » Gestão de Estoque » Requisição de Materiais

< Voltar Avançar > Cancelar

Mov - Emitente/Destinat

Emitente:

Empresa

Saída : Emitente Empresa

Destinatário:

Cliente

Destino : Cliente

Avançar

Edição da Filial de Emissão:

Edita

Não Edita

Edita

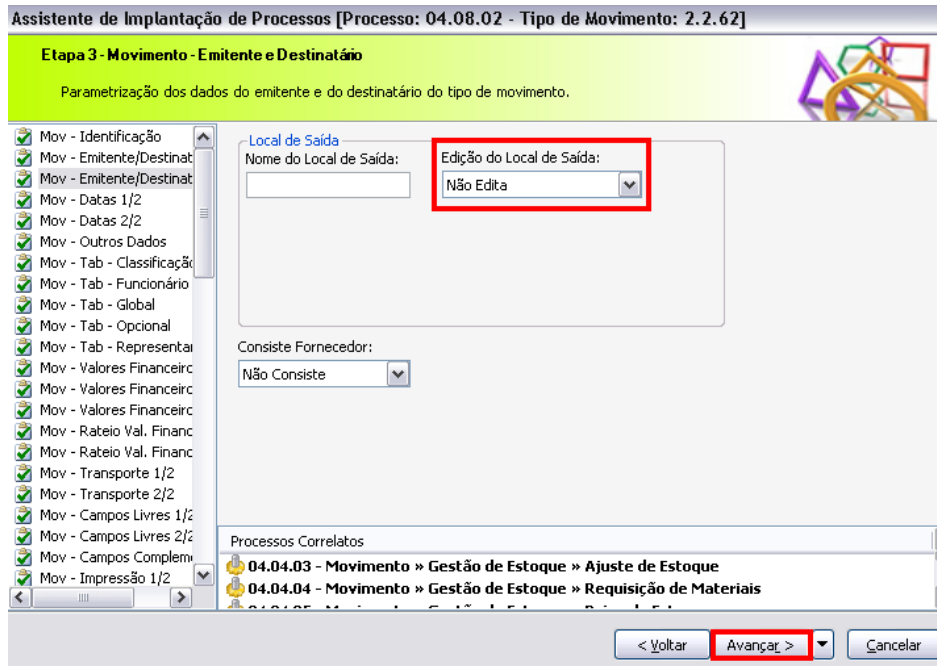
Mostra

Observação sobre as opções:

Edita: Obriga o usuário a preencher as informações necessários do parâmetro.

Mostra: Não Obriga o preenchimento das informações do campo na qual estiver parametrizado desta forma.

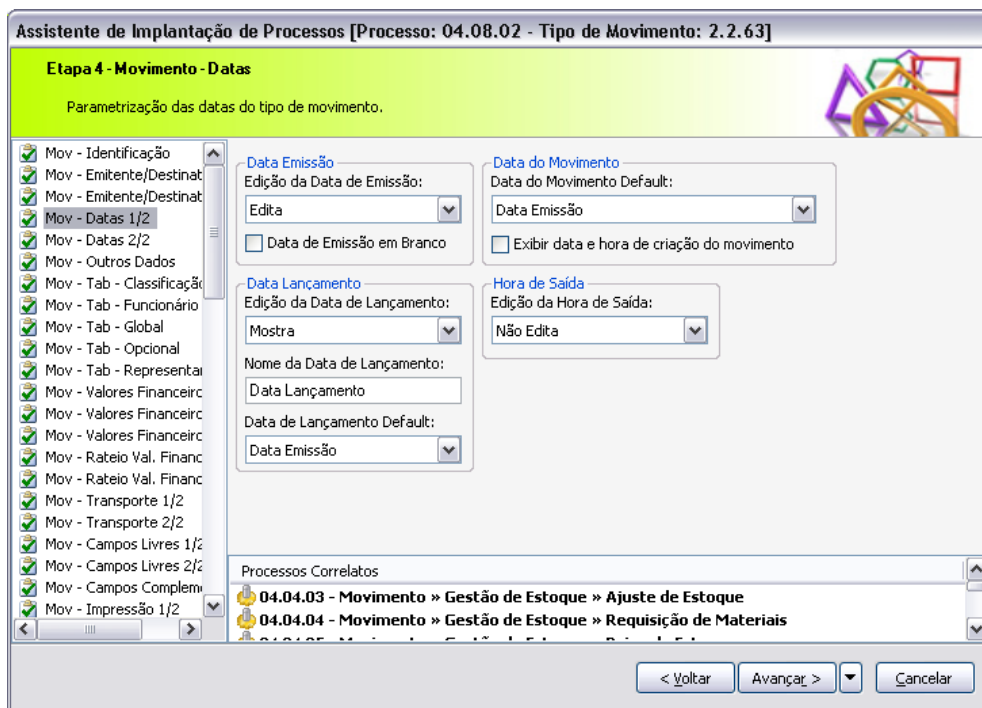
Não Edita: Não obriga, mas não mostra.



Edição do Local de Saída : NÃO EDITA

Mov - Emitente/Destinat

Avançar



Mov - Datas 1/2

Avançar

Assistente de Implantação de Processos [Processo: 04.08.02 - Tipo de Movimento: 2.2.63]

Etapa 5 - Movimento - Datas
Parametrização das datas do tipo de movimento.

Mov - Identificação
 Mov - Emitente/Destinat
 Mov - Emitente/Destinat
 Mov - Datas 1/2
 Mov - Datas 2/2
 Mov - Outros Dados
 Mov - Tab - Classificaçã
 Mov - Tab - Funcionário
 Mov - Tab - Global
 Mov - Tab - Opcional
 Mov - Tab - Representat
 Mov - Valores Financeirc
 Mov - Valores Financeirc
 Mov - Rateio Val. Financ
 Mov - Rateio Val. Financ
 Mov - Transporte 1/2
 Mov - Transporte 2/2
 Mov - Campos Livres 1/2
 Mov - Campos Livres 2/2
 Mov - Campos Complem
 Mov - Impressão 1/2

Data Saída
 Edição da Data de Saída: Mostra
 Nome da Data de Saída: Saída
 Data de Saída Default: Data Emissão


Data Extra 1
 Edição da Data Extra 1: Não Edita
 Nome da Data de Extra 1:
 Data de Extra 1 Default: Nenhum

Data Extra 2
 Edição da Data Extra 2: Não Edita
 Nome da Data de Extra 2:
 Data de Extra 2 Default:

Data Entrega
 Edição da Data de Entrega: Não Edita
 Data de Entrega Default: Nenhum
 Utiliza Prazo de Entrega

Processos Correlatos
 04.04.03 - Movimento » Gestão de Estoque » Ajuste de Estoque
 04.04.04 - Movimento » Gestão de Estoque » Requisição de Materiais

< Voltar Avançar > Cancelar

 Mov - Datas 2/2

Neste Tópico tem que estar em Edição da Data de Saída Edita e em nome da Data de saída , Data de Saída

Avançar

Assistente de Implantação de Processos [Processo: 04.09 - Tipo de Movimento: 2.2.62]

Etapa 6 - Movimento - Outros Dados
Parametrização de outros dados do movimento.

Mov - Identificação
 Mov - Emitente/Destinat
 Mov - Emitente/Destinat
 Mov - Datas 1/2
 Mov - Datas 2/2
 Mov - Outros Dados
 Mov - Tab - Classificaçã
 Mov - Tab - Funcionário
 Mov - Tab - Global
 Mov - Tab - Opcional
 Mov - Tab - Representat
 Mov - Valores Financeirc
 Mov - Valores Financeirc
 Mov - Rateio Val. Financ
 Mov - Rateio Val. Financ
 Mov - Transporte 1/2
 Mov - Transporte 2/2
 Mov - Campos Livres 1/2
 Mov - Campos Livres 2/2
 Mov - Campos Complem
 Mov - Impressão 1/2

Usar Cópia de Movimentos por referência
 Motivo de Referência:
 Editar Número no Cliente
 Nome Pedido no Cliente: Nº no Cliente


Edita Movimento Relacionado
 Nome Mov. Relacionado:
 Tipo Movimentos Relacionados:
 2º Número Sequencial: Não Utilizar
 Aprovação: Não Usa
 Tolerância: Não Usar

Máscara C. Custo Reduzido (preencher somente quando utiliza)
 Fórmula de Consistência:

Movimento de Remessa

Processos Correlatos
 04.04.03 - Movimento » Gestão de Estoque » Ajuste de Estoque
 04.04.04 - Movimento » Gestão de Estoque » Requisição de Materiais

< Voltar **Avançar >** Cancelar

 Mov - Outros Dados

Avançar

Assistente de Implantação de Processos [Processo: 04.09 - Tipo de Movimento: 2.2.62]

Etapa 7 - Movimento - Tabelas - Classificação

Parâmetrização das tabelas de classificação do movimento.

- Mov - Identificação
- Mov - Emitente/Destinat
- Mov - Emitente/Destinat
- Mov - Datas 1/2
- Mov - Datas 2/2
- Mov - Outros Dados
- Mov - Tab - Classificação
- Mov - Tab - Funcionário
- Mov - Tab - Global
- Mov - Tab - Opcional
- Mov - Tab - Representar
- Mov - Valores Financeirc
- Mov - Valores Financeirc
- Mov - Valores Financeirc
- Mov - Rateio Val. Financ
- Mov - Rateio Val. Financ
- Mov - Transporte 1/2
- Mov - Transporte 2/2
- Mov - Campos Livres 1/2
- Mov - Campos Livres 2/2
- Mov - Campos Complem
- Mov - Impressão 1/2

Tipo

Editar Tipo: Não Edita Obrigatório Tipo Default: [] []

Classe

Editar Classe: Não Edita Obrigatório Classe Default: [] []

Status do Produto

Editar Status do Produto: Não Edita Obrigatório Status do Produto Default: [] []

Processos Correlatos

- 04.04.03 - Movimento » Gestão de Estoque » Ajuste de Estoque
- 04.04.04 - Movimento » Gestão de Estoque » Requisição de Materiais

Mov - Tab - Classificação

Avançar

Assistente de Implantação de Processos [Processo: 04.09 - Tipo de Movimento: 2.2.62]

Etapa 8 - Movimento - Tabelas - Funcionários

Parametrização das tabelas de funcionário.

- Mov - Identificação
- Mov - Emitente/Destinat
- Mov - Emitente/Destinat
- Mov - Datas 1/2
- Mov - Datas 2/2
- Mov - Outros Dados
- Mov - Tab - Classificação
- Mov - Tab - Funcionário
- Mov - Tab - Global
- Mov - Tab - Opcional
- Mov - Tab - Representar
- Mov - Valores Financeirc
- Mov - Valores Financeirc
- Mov - Valores Financeirc
- Mov - Rateio Val. Financ
- Mov - Rateio Val. Financ
- Mov - Transporte 1/2
- Mov - Transporte 2/2
- Mov - Campos Livres 1/2
- Mov - Campos Livres 2/2
- Mov - Campos Complem
- Mov - Impressão 1/2

Relacionar Funcionário 1 ao Usuário de Login

Funcionário 1

Edição Funcionário 1: Não Edita Título do Funcionário 1: []

Funcionário 1 Default: [] []

Edição Comissão Func. 1: Não Edita % Comissão Func. 1: 0

Funcionário 2

Edição Funcionário 2: Não Edita Título do Funcionário 2: []

Funcionário 2 Default: [] []

Edição Comissão Func. 2: Não Edita % Comissão Func. 2: 0

Funcionário 3

Edição Funcionário 3: Não Edita Título do Funcionário 3: []

Funcionário 3 Default: [] []

Funcionário 4

Edição Funcionário 4: Não Edita Título do Funcionário 4: []

Funcionário 4 Default: [] []

Processos Correlatos

- 04.04.03 - Movimento » Gestão de Estoque » Ajuste de Estoque
- 04.04.04 - Movimento » Gestão de Estoque » Requisição de Materiais

Mov - Tab - Funcionário

Avançar

Assistente de Implantação de Processos [Processo: 04.09 - Tipo de Movimento: 2.2.62]


Etapa 9 - Movimento - Tabelas - Globais

Parametrização das tabelas globais do movimento.

Centro de Custo
Editar Centro de Custo: Não Editar Obrigatório Centro de Custo Default: ...
Editar Departamento: Não Editar Obrigatório Departamento Default: ...

Processos Correlatos
04.04.03 - Movimento » Gestão de Estoque » Ajuste de Estoque
04.04.04 - Movimento » Gestão de Estoque » Requisição de Materiais

< Voltar **Avançar >** Cancelar

 Mov - Tab - Global

Avançar

Assistente de Implantação de Processos [Processo: 04.09 - Tipo de Movimento: 2.2.62]


Etapa 10 - Movimento - Tabelas - Opcionais

Parametrização das tabelas opcionais do movimento.

Seção
Editar Seção: Não Editar Obrigatório Seção Default: ...
Portador
Editar Portador: Não Editar Obrigatório Portador Default: ...
Centro de Despesa
Editar Centro de Despesa: Não Editar Obrigatório Centro de Despesa Default: ...
Tab. Opcional 4
Editar Tab. Opcional 4: Não Editar Obrigatório Tab. Opcional 4 Default: ...
Contratos Vendor
Editar Contratos Vendor: Não Editar Obrigatório Contratos Vendor Default: ...

Processos Correlatos
04.04.03 - Movimento » Gestão de Estoque » Ajuste de Estoque
04.04.04 - Movimento » Gestão de Estoque » Requisição de Materiais

< Voltar **Avançar >** Cancelar

 Mov - Tab - Opcional

Avançar

Assistente de Implantação de Processos [Processo: 04.09 - Tipo de Movimento: 2.2.62]

Etapa 11 - Movimento - Tabelas - Representantes

Parametrização das tabelas de representantes do movimento.

Mov - Identificação
 Mov - Emitente/Destinat
 Mov - Emitente/Destinat
 Mov - Datas 1/2
 Mov - Datas 2/2
 Mov - Outros Dados
 Mov - Tab - Classificação
 Mov - Tab - Funcionário
 Mov - Tab - Global
 Mov - Tab - Opcional
Mov - Tab - Represent
 Mov - Valores Financeirc
 Mov - Valores Financeirc
 Mov - Valores Financeirc
 Mov - Rateio Val. Financ
 Mov - Rateio Val. Financ
 Mov - Transporte 1/2
 Mov - Transporte 2/2
 Mov - Campos Livres 1/2
 Mov - Campos Livres 2/2
 Mov - Campos Complem
 Mov - Impressão 1/2


Edição do Representante:
 Não Edita

Representante Default:

Edição da Comissão: Percentual:
 Não Edita 0

Processos Correlatos
 04.04.03 - Movimento » Gestão de Estoque » Ajuste de Estoque
 04.04.04 - Movimento » Gestão de Estoque » Requisição de Materiais

< Voltar **Avançar >** Cancelar

 Mov - Tab - Representa

Avançar

Assistente de Implantação de Processos [Processo: 04.09 - Tipo de Movimento: 2.2.62]

Etapa 12 - Movimento - Valores Financeiros

Parametrização dos valores financeiros do movimento.

Mov - Identificação
 Mov - Emitente/Destinat
 Mov - Emitente/Destinat
 Mov - Datas 1/2
 Mov - Datas 2/2
 Mov - Outros Dados
 Mov - Tab - Classificação
 Mov - Tab - Funcionário
 Mov - Tab - Global
 Mov - Tab - Opcional
 Mov - Tab - Representar
Mov - Valores Financeirc
 Mov - Valores Financeirc
 Mov - Valores Financeirc
 Mov - Rateio Val. Financ
 Mov - Rateio Val. Financ
 Mov - Transporte 1/2
 Mov - Transporte 2/2
 Mov - Campos Livres 1/2
 Mov - Campos Livres 2/2
 Mov - Campos Complem
 Mov - Impressão 1/2

Descontos
 Tipo de Desconto: Desconto Máx. (%):
 Ambos 0
 Mensagem Padrão:
 Liberar desconto máximo por senha

Despesas
 Tipo de Despesa:
 Ambos
 Mensagem Padrão:

Seguro
 Tipo de Seguro:
 Ambos
 Seguro Default:
 0

Frete
 Tipo de Frete:
 Ambos


Valor Extra 1
 Nome:
 Tipo Valor Extra 1:
 Ambos

Valor Extra 2
 Nome:
 Tipo Valor Extra 2:
 Ambos

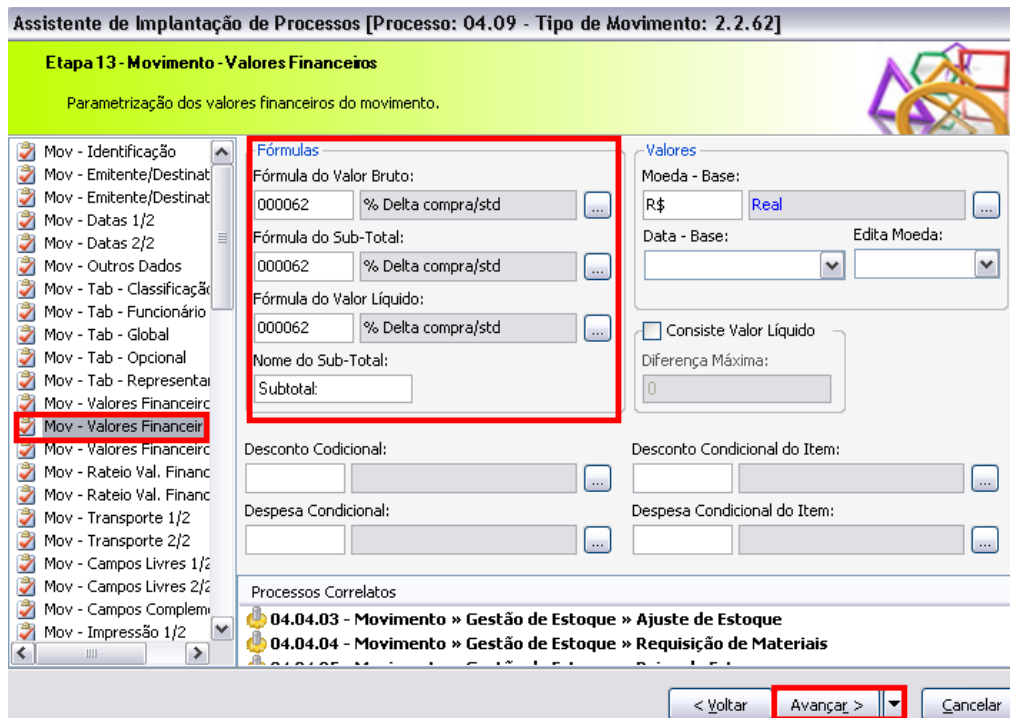
Permitir valor financeiro maior que o valor total do movimento
 Edita Troco

Processos Correlatos
 04.04.03 - Movimento » Gestão de Estoque » Ajuste de Estoque
 04.04.04 - Movimento » Gestão de Estoque » Requisição de Materiais

< Voltar **Avançar >** Cancelar

 Mov - Valores Financeirc

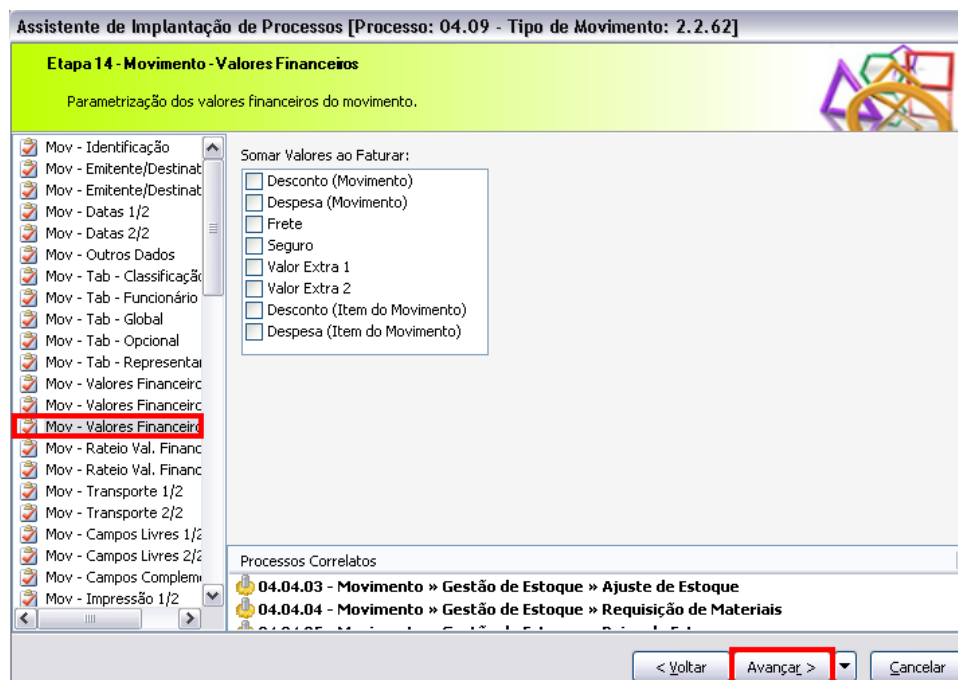
Avançar



O Campo Fórmulas, é povoado no ato da criação do Novo Tipo de Movimento ou por este parametrizador Mov – Valores Financeiros como mostra a tela acima.

 Mov - Valores Financeiros

Avançar



 Mov - Valores Financeiros

Avançar

Assistente de Implantação de Processos [Processo: 04.09 - Tipo de Movimento: 2.2.62]

Etapa 15 - Movimento - Rateio dos Valores Financeiros

Parametrização do rateio dos valores financeiros do movimento.

- Mov - Identificação
- Mov - Emitente/Destinat
- Mov - Emitente/Destinat
- Mov - Datas 1/2
- Mov - Datas 2/2
- Mov - Outros Dados
- Mov - Tab - Classificação
- Mov - Tab - Funcionário
- Mov - Tab - Global
- Mov - Tab - Opcional
- Mov - Tab - Representar
- Mov - Valores Financeirc
- Mov - Valores Financeirc
- Mov - Valores Financeirc
- Mov - Rateio Val. Finan**
- Mov - Rateio Val. Finan
- Mov - Transporte 1/2
- Mov - Transporte 2/2
- Mov - Campos Livres 1/2
- Mov - Campos Livres 2/2
- Mov - Campos Complem
- Mov - Impressão 1/2

Frete
Aplicar Rateio: Não Aplicar

Sequero
Aplicar Rateio: Não Aplicar

Desconto
Aplicar Rateio: Não Aplicar

Despesa
Aplicar Rateio: Não Aplicar

Frete do CTRC
Aplicar Rateio: Não Aplicar

Processos Correlatos

- 04.04.03 - Movimento » Gestão de Estoque » Ajuste de Estoque
- 04.04.04 - Movimento » Gestão de Estoque » Requisição de Materiais

< Voltar **Avançar >** Cancelar

 Mov - Rateio Val. Finan

Avançar

Assistente de Implantação de Processos [Processo: 04.09 - Tipo de Movimento: 2.2.62]

Etapa 16 - Movimento - Rateio dos Valores Financeiros

Parametrização do rateio dos valores financeiros do movimento.

- Mov - Identificação
- Mov - Emitente/Destinat
- Mov - Emitente/Destinat
- Mov - Datas 1/2
- Mov - Datas 2/2
- Mov - Outros Dados
- Mov - Tab - Classificação
- Mov - Tab - Funcionário
- Mov - Tab - Global
- Mov - Tab - Opcional
- Mov - Tab - Representar
- Mov - Valores Financeirc
- Mov - Valores Financeirc
- Mov - Valores Financeirc
- Mov - Rateio Val. Finan
- Mov - Rateio Val. Finan**
- Mov - Transporte 1/2
- Mov - Transporte 2/2
- Mov - Campos Livres 1/2
- Mov - Campos Livres 2/2
- Mov - Campos Complem
- Mov - Impressão 1/2

Valor Extra 1
Aplicar Rateio: Não Aplicar

Valor Extra 2
Aplicar Rateio: Não Aplicar

Dedução de Material
Aplicar Rateio: Não Aplicar


Dedução de Subempreitada
Aplicar Rateio: Não Aplicar

Outras Deduções
Aplicar Rateio: Não Aplicar

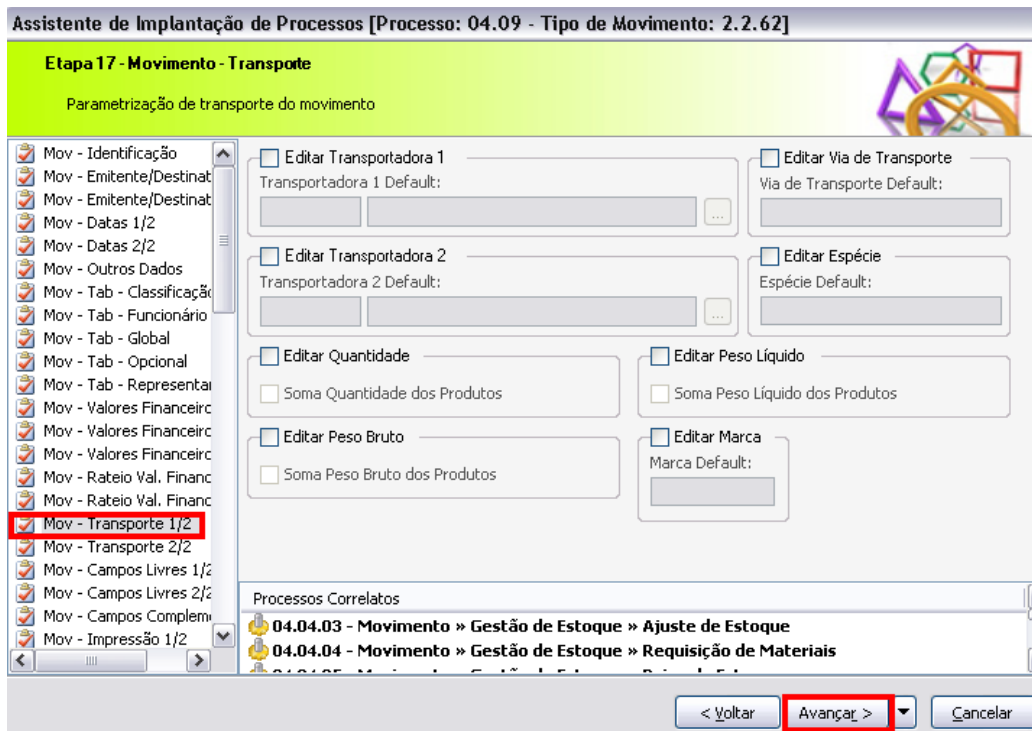
Processos Correlatos


- 04.04.03 - Movimento » Gestão de Estoque » Ajuste de Estoque
- 04.04.04 - Movimento » Gestão de Estoque » Requisição de Materiais

< Voltar **Avançar >** Cancelar

 Mov - Rateio Val. Finan

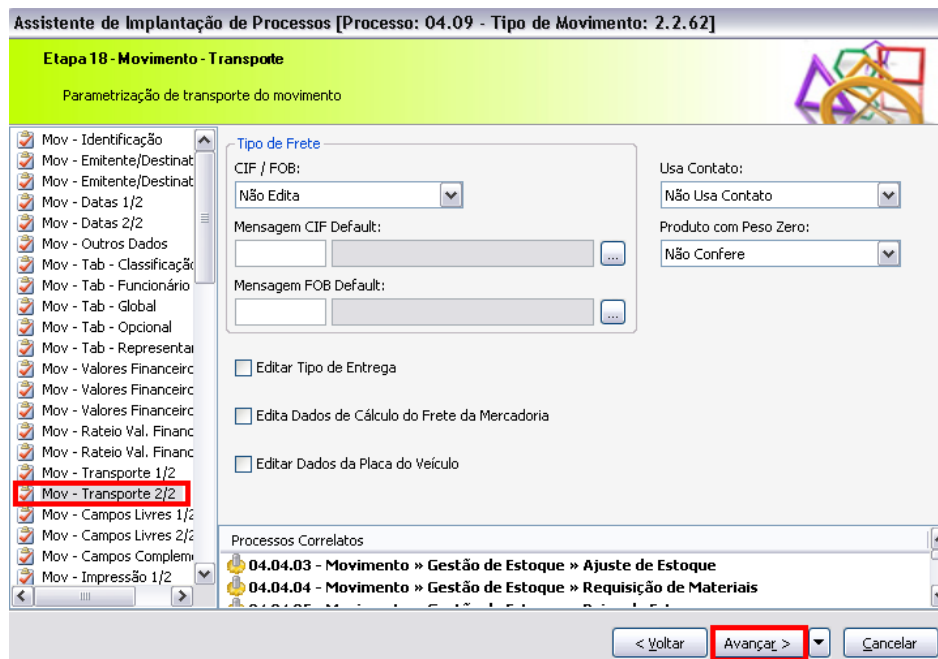
Avançar




 Mov - Transporte 1/2

Se o campo : Editar Transportadora 1 estiver informada no movimento , o sistema consiste, mas no caso de Municipal (Não consiste).

Avançar



 Mov - Transporte 2/2

Avançar

Assistente de Implantação de Processos [Processo: 04.09 - Tipo de Movimento: 2.2.62]

Etapa 19 - Movimento - Campos Livres
Parametrização dos Campos Livres do movimento.

Editar Campo Livre 1
 Nome:
 Valor Default:

Editar Campo Livre 2
 Nome:
 Valor Default:

Editar Campo Livre 3
 Nome:
 Valor Default:

Editar Mensagem 1
 Editar:


Editar Mensagem 2
 Editar:

Editar Observação
 Observação Default:
 Editar Classificação de Movimento

Processos Correlatos

- 04.04.03 - Movimento » Gestão de Estoque » Ajuste de Estoque
- 04.04.04 - Movimento » Gestão de Estoque » Requisição de Materiais

< Voltar **Avançar >** Cancelar

 Mov - Campos Livres 1/2

Avançar

Assistente de Implantação de Processos [Processo: 04.09 - Tipo de Movimento: 2.2.62]

Etapa 20 - Movimento - Campos Livres
Parametrização dos Campos Livres do movimento.

Editar Campo Livre 1
 Nome:
 Valor Default:

Editar Campo Livre 2
 Nome:
 Valor Default:

Editar Campo Livre 3
 Nome:
 Valor Default:

Editar Mensagem 1
 Editar:

Editar Mensagem 2
 Editar:

Editar Observação
 Observação Default:
 Editar Classificação de Movimento

Processos Correlatos

- 04.04.03 - Movimento » Gestão de Estoque » Ajuste de Estoque
- 04.04.04 - Movimento » Gestão de Estoque » Requisição de Materiais

Editar Mensagem 1
 Editar:

Editar Mensagem 2
 Editar:

Editar Observação
 Observação Default:
 Editar Classificação de Movimento


Não Edita
 Edita
 Edita Obrigatoriamente

Tipo de Histórico

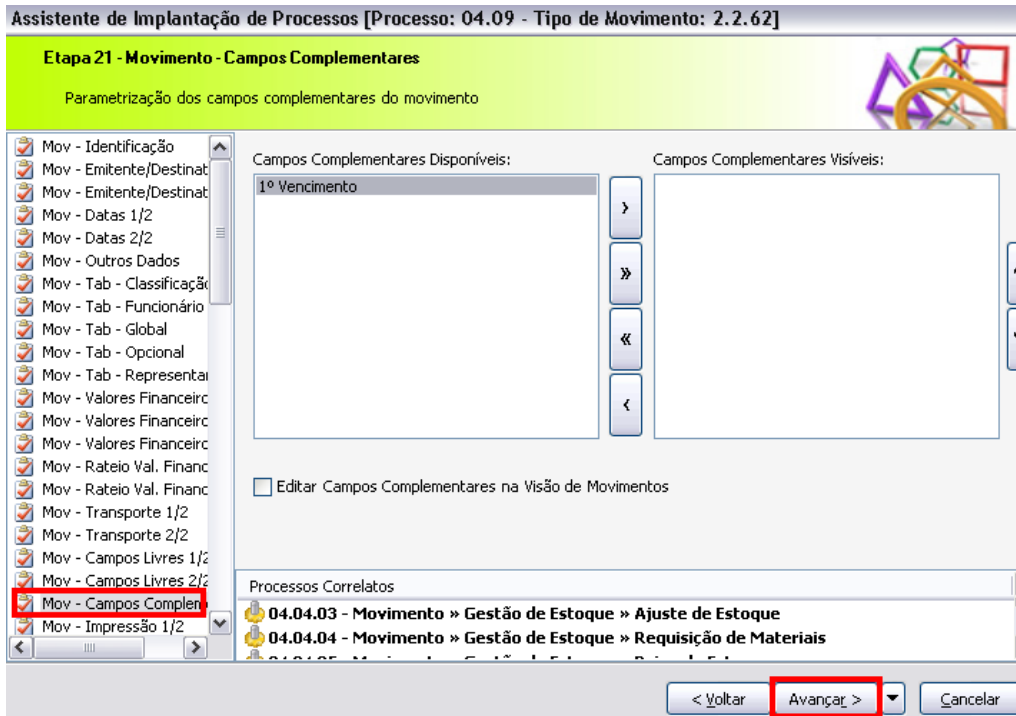
Histórico Curto
 Histórico Longo

Copiar Mensagem para Histórico

< Voltar **Avançar >** Cancelar

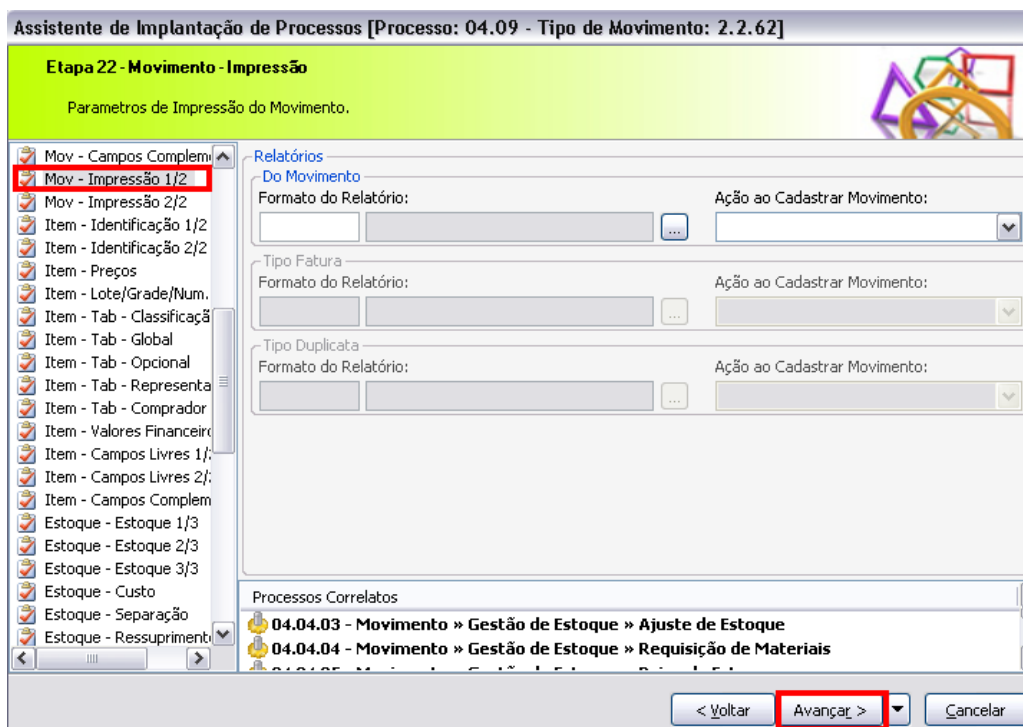
 Mov - Campos Livres 2/2

Avançar



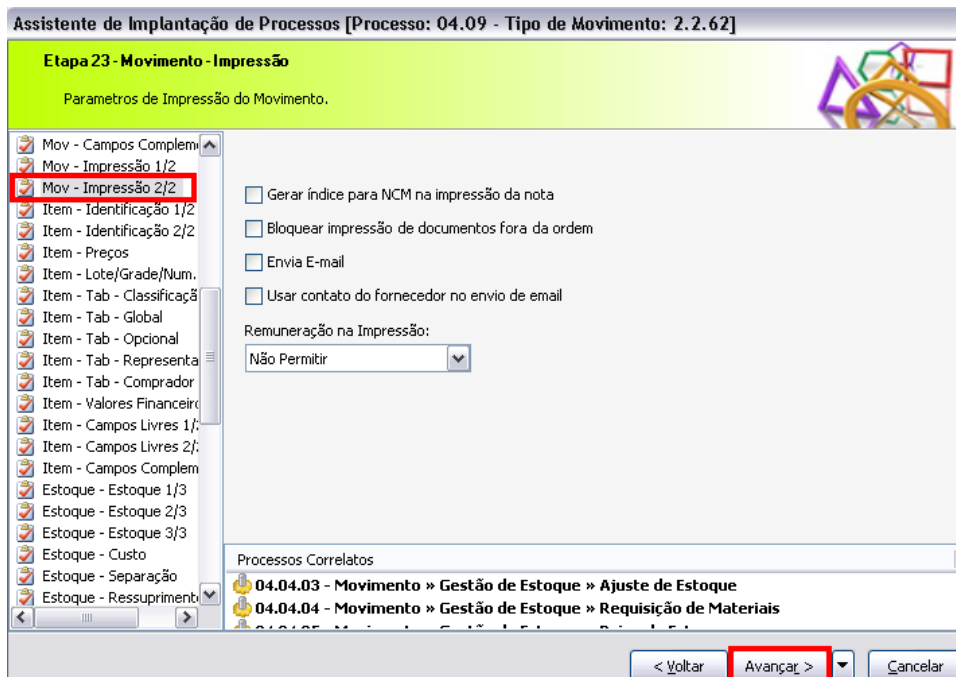
Mov - Campos Complem

Avançar



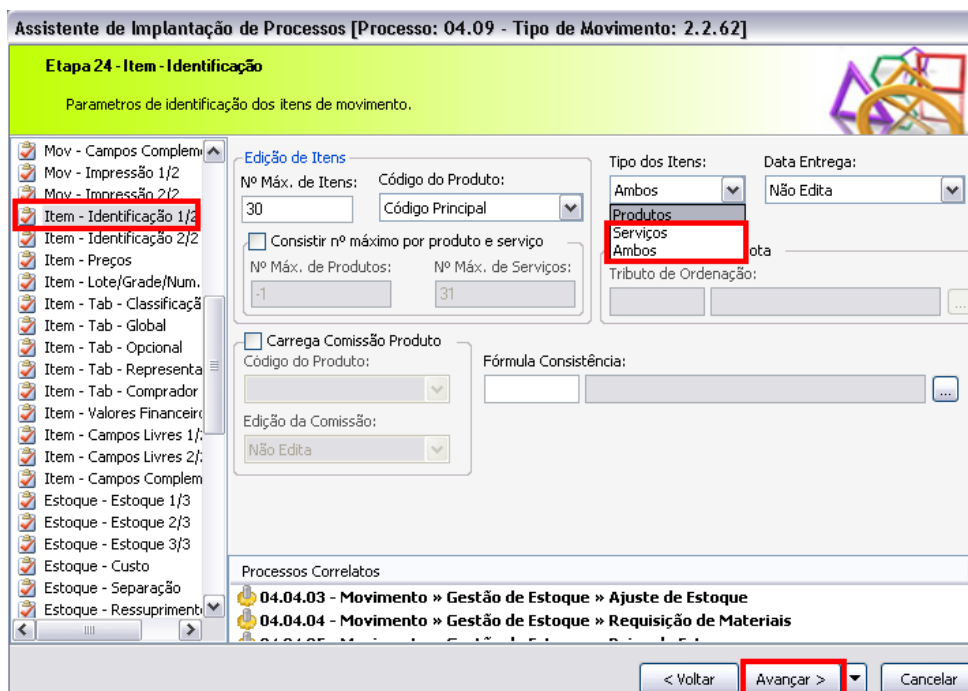
Mov - Impressão 1/2

Avançar



 Mov - Impressão 2/2

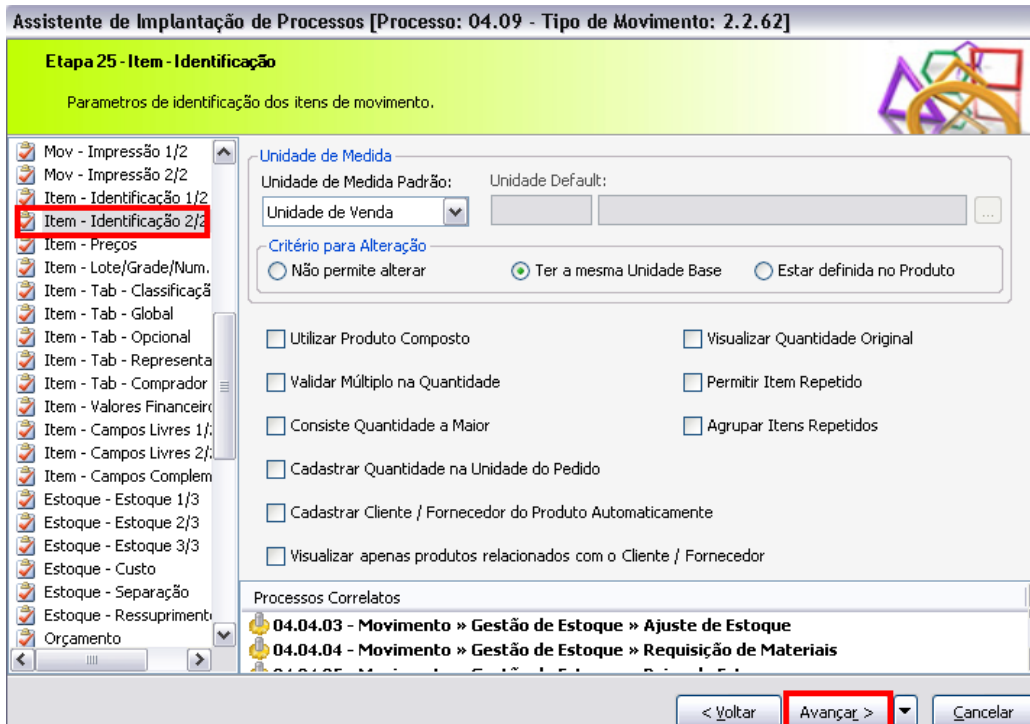
Avançar




 Item - Identificação 1/2

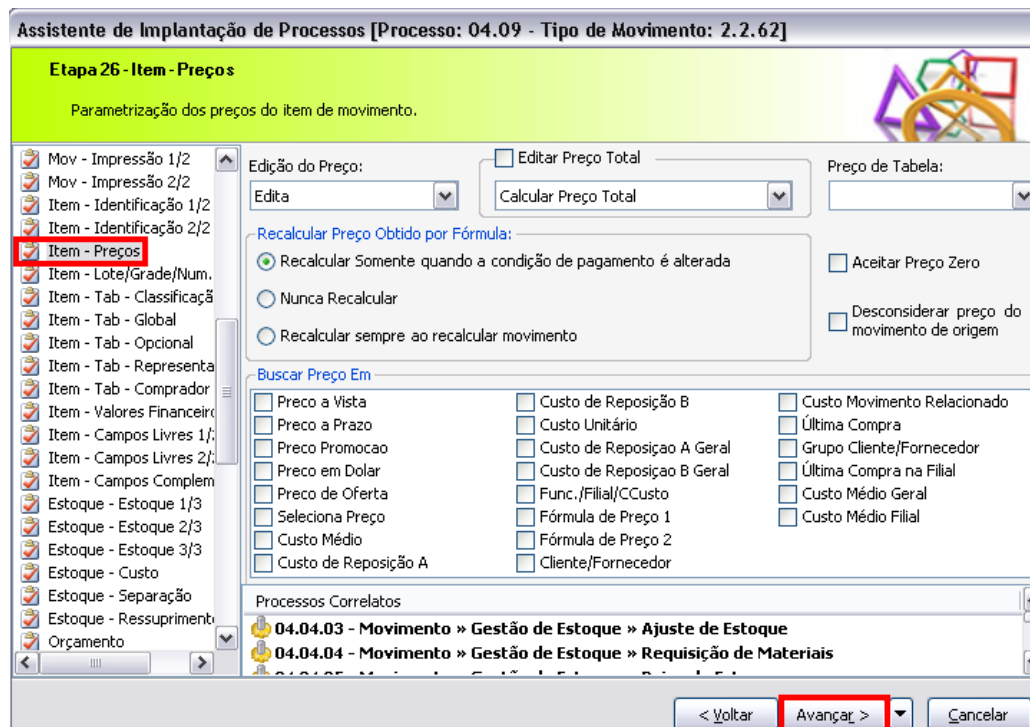
Tipo dos itens : tem que ser do tipo , **SERVIÇO**, **não** pode ser usada as opções , **Ambos** ou **Produtos**.


Avançar



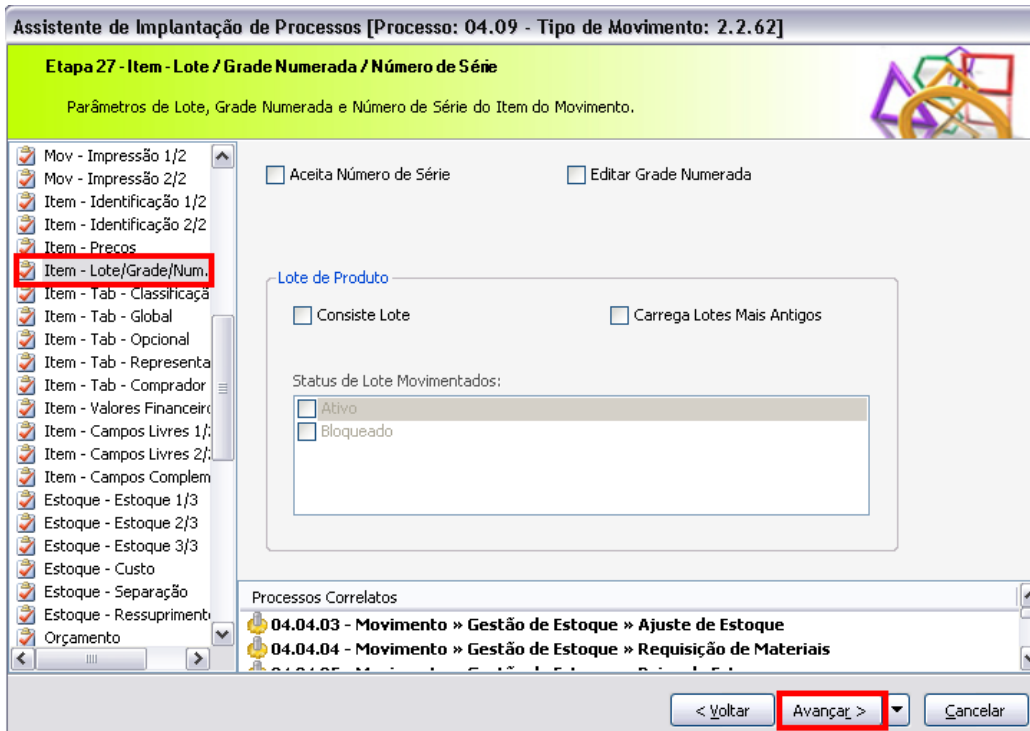
 Item - Identificação 2/2

Avançar



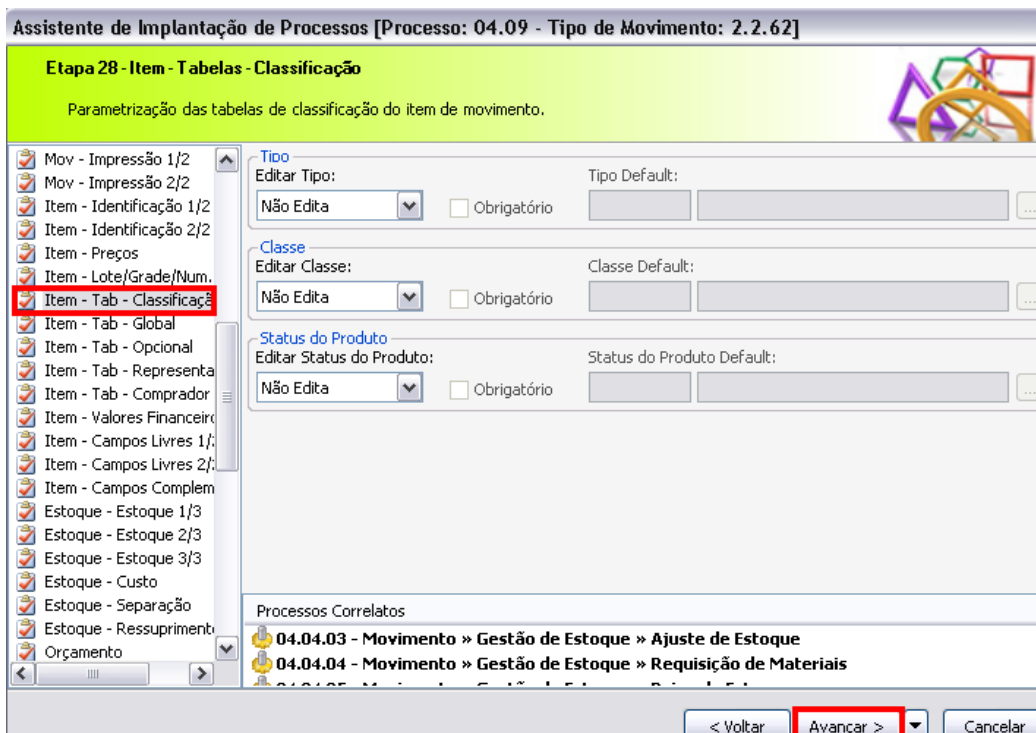
 Item - Preços

Avançar



Item - Lote/Grade/Num.

Avançar



Item - Tab - Classificaçã

Avançar

Assistente de Implantação de Processos [Processo: 04.09 - Tipo de Movimento: 2.2.62]

Etapa 29 - Item - Tabelas - Globais

Parametrização das tabelas globais do item do movimento,

Centro de Custo

Editar Centro de Custo: Não Edita Obrigatório Copiar do Movimento

Centro de Custo Default:

Departamento

Editar Departamento: Não Edita Obrigatório Copiar do Movimento

Departamento Default:


Editar Município: Não Edita

Processos Correlatos

04.04.03 - Movimento » Gestão de Estoque » Ajuste de Estoque

04.04.04 - Movimento » Gestão de Estoque » Requisição de Materiais

< Voltar **Avançar >** Cancelar

 Item - Tab - Global

Avançar

Assistente de Implantação de Processos [Processo: 04.09 - Tipo de Movimento: 2.2.62]

Etapa 30 - Item - Tabelas - Opcionais

Parametrização das tabelas opcionais do item do movimento,

Seção

Editar Seção: Não Edita Obrigatório Seção Default:

Portador

Editar Portador: Não Edita Obrigatório Portador Default:

Centro de Despesa

Editar Centro de Despesa: Não Edita Obrigatório Centro de Despesa Default:

Tab. Opcional 4

Editar Tab. Opcional 4: Não Edita Obrigatório Tab. Opcional 4 Default:

Contratos Vendor


Editar Contratos Vendor: Não Edita Obrigatório Contratos Vendor Default:

Copiar Valor Tabela Opcional para Item

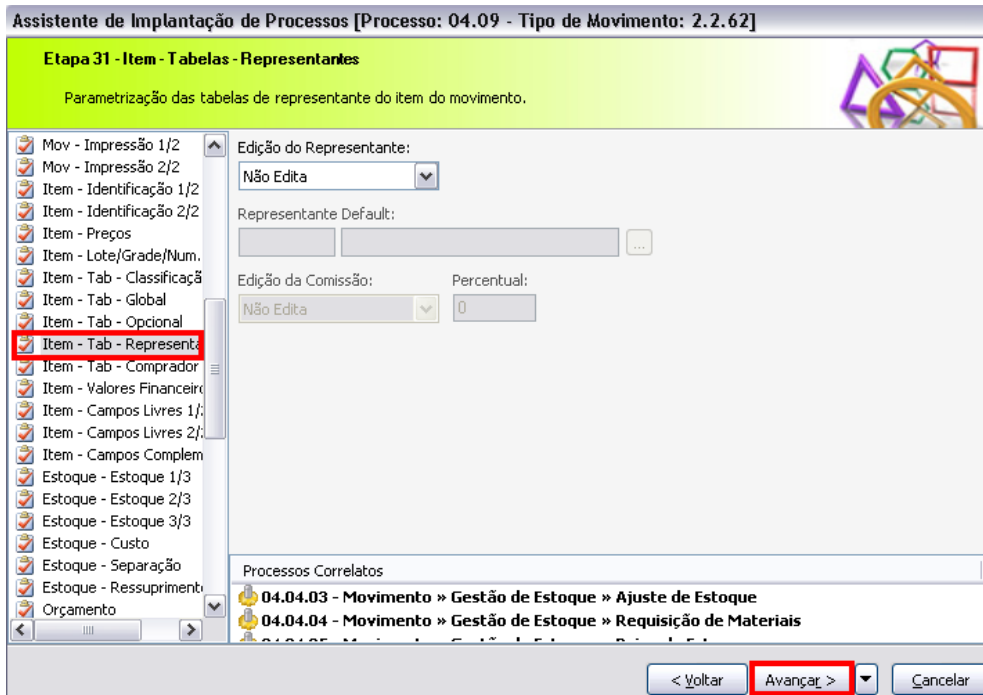
Processos Correlatos

04.04.03 - Movimento » Gestão de Estoque » Ajuste de Estoque

< Voltar **Avançar >** Cancelar

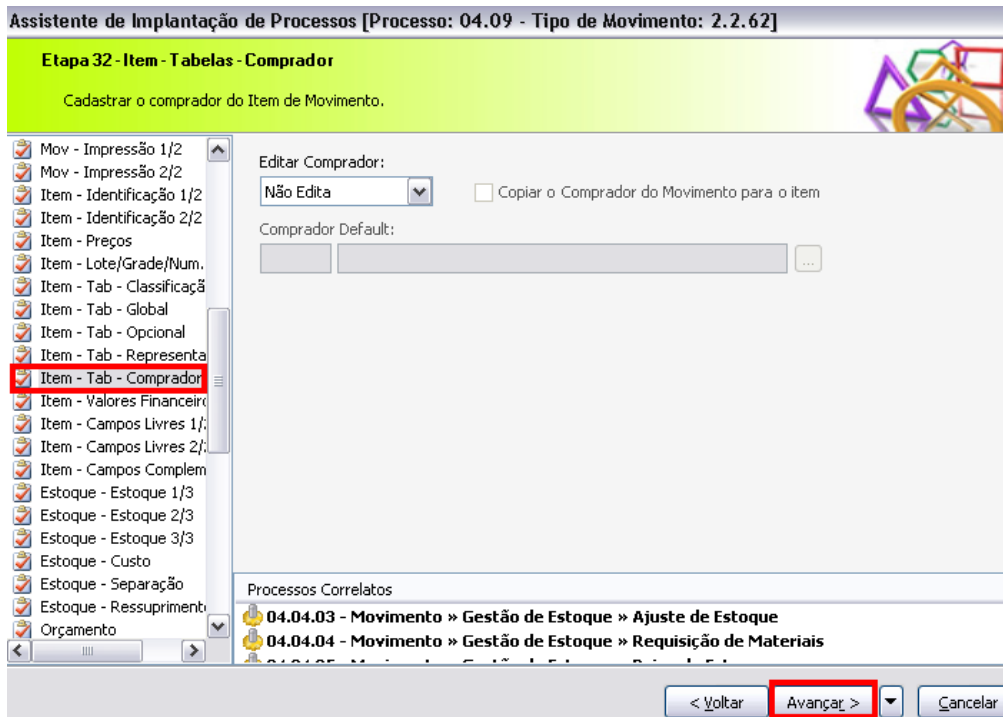
 Item - Tab - Opcional

Avançar



Item - Tab - Representa

Avançar



Item - Tab - Comprador

Avançar

Assistente de Implantação de Processos [Processo: 04.09 - Tipo de Movimento: 2.2.62]

Etapa 33 - Item - Valores Financeiros

Parametrização dos valores financeiros do item do movimento.

Utilizar Desconto
 Nome do Desconto: Afeta Desconto do Movimento
 Tipo do Desconto:
 Copia percentual de desconto do produto para item
 Desconto Máximo Produto (%): Desconto Máximo Serviço (%):

Utilizar Despesa
 Nome da Despesa:
 Tipo da Despesa:
 Afeta Despesa do Movimento
 Incluir valor do desconto para cálculo da despesa

Valor Opcional 1
 Nome do Valor Opcional: Tipo de Uso Valor Opcional: Fórmula Valor Opcional:

Valor Opcional 2
 Nome do Valor Opcional: Tipo de Uso Valor Opcional: Fórmula Valor Opcional:

Processos Correlatos
 04.04.03 - Movimento » Gestão de Estoque » Ajuste de Estoque
 04.04.04 - Movimento » Gestão de Estoque » Requisição de Materiais

< Voltar **Avançar >** Cancelar

Item - Valores Financeiros

Avançar

Assistente de Implantação de Processos [Processo: 04.09 - Tipo de Movimento: 2.2.62]

Etapa 34 - Item - Campos Livres

Parametrização dos Campos Livres do Item do Movimento.

Editar Mensagem
 Mensagem Default: ...

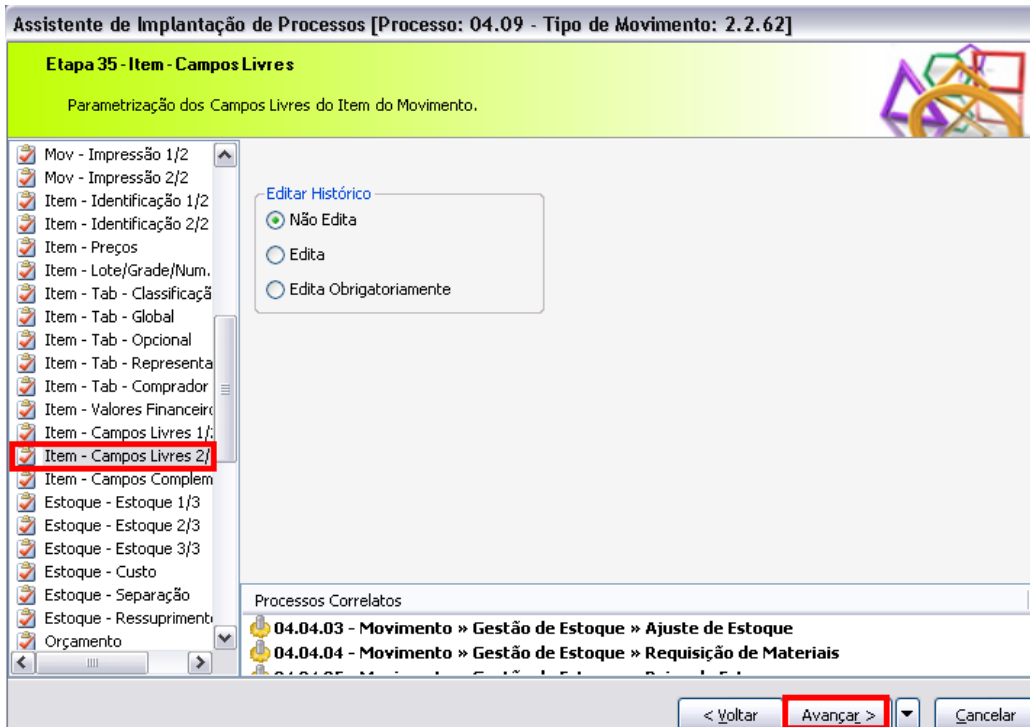
Editar Campo Livre
 Nome Campo:


Processos Correlatos
 04.04.03 - Movimento » Gestão de Estoque » Ajuste de Estoque
 04.04.04 - Movimento » Gestão de Estoque » Requisição de Materiais

< Voltar **Avançar >** Cancelar

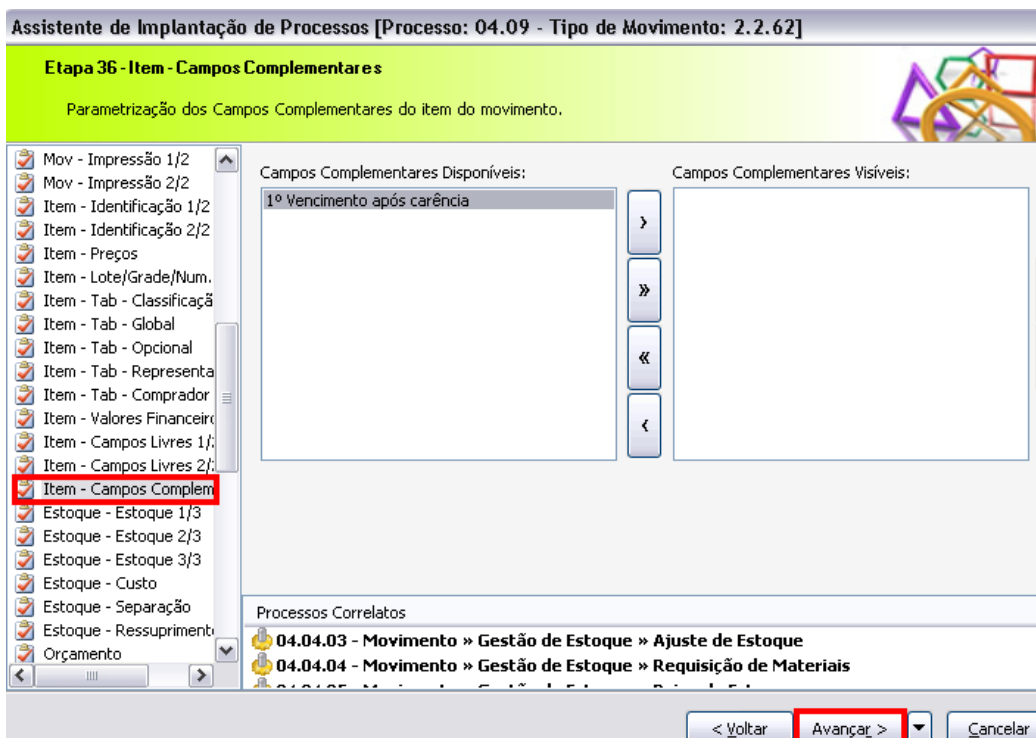
Item - Campos Livres 1;


Avançar



 Item - Campos Livres 2/

Avançar



 Item - Campos Complem

Avançar

Assistente de Implantação de Processos [Processo: 04.09 - Tipo de Movimento: 2.2.62]

Etapa 37 - Estoque - Estoque

Parâmetros de estoque da definição de estoque.

Efeito Sobre os Saldos Físicos

1 - Saldo de Balanço:	6 - Requisicoes:
<input type="text" value="Não Altera"/>	<input type="text" value="Não Altera"/>
2 - Saldo Atual:	7 - Reserva:
<input type="text" value="Não Altera"/>	<input type="text" value="Não Altera"/>
3 - Pedidos a Fornecedores:	8 - Sol.de Compras:
<input type="text" value="Não Altera"/>	<input type="text" value="Não Altera"/>
4 - Pedidos de Clientes:	9 - Consignado Forn:
<input type="text" value="Não Altera"/>	<input type="text" value="Não Altera"/>
5 - Consignado Cli:	10 - Vip:
<input type="text" value="Não Altera"/>	<input type="text" value="Não Altera"/>

Processos Correlatos

- 04.04.03 - Movimento » Gestão de Estoque » Ajuste de Estoque
- 04.04.04 - Movimento » Gestão de Estoque » Requisição de Materiais

< Voltar **Avançar >** Cancelar

Estoque - Estoque 1/3

Avançar

Assistente de Implantação de Processos [Processo: 04.09 - Tipo de Movimento: 2.2.62]

Etapa 38 - Estoque - Estoque

Parâmetros de estoque da definição de estoque.

Saldo Financeiro

Efeito Sobre o Saldo Atual: Fórmula do Valor Financeiro:

Controle Saldo Terceiros

Tipo Controle de Estoque Terceiros: Efeito Sobre o Saldo de Terceiros:

Efeito Sobre o Saldo com Terceiros:

Editar Prateleira Local de Estoque por Item

Processos Correlatos

- 04.04.03 - Movimento » Gestão de Estoque » Ajuste de Estoque
- 04.04.04 - Movimento » Gestão de Estoque » Requisição de Materiais

< Voltar **Avançar >** Cancelar

Estoque - Estoque 2/3

Avançar

Assistente de Implantação de Processos [Processo: 04.09 - Tipo de Movimento: 2.2.62]

Etapa 39 - Estoque - Estoque

Parâmetros de estoque da definição de estoque.

Conta Trabalho


Conta:
Não Afeta

Cliente:

Processos Correlatos

- 04.04.03 - Movimento » Gestão de Estoque » Ajuste de Estoque
- 04.04.04 - Movimento » Gestão de Estoque » Requisição de Materiais

< Voltar Avançar > Cancelar

 Estoque - Estoque 3/3

Avançar

Assistente de Implantação de Processos [Processo: 04.09 - Tipo de Movimento: 2.2.62]

Etapa 40 - Estoque - Custo

Parametrização dos custos da definição de estoque.

Afeta Custo de Reposição A

Fórmula do Custo de Reposição A:

Não afetar custo unitário

Afeta Custo de Reposição B

Fórmula do Custo de Reposição B:

Buscar custo no movimento relacionado

Atualizar preço na inclusão

Preço a Atualizar:
Nenhum

Utilizar fórmula de valor financeiro na transferência

Fórmula Para o Preço:

Registrar custo do item no pedido


Deduzir valor do Frete de CTCRC no Custo do item da devolução de compra

Utilizar devoluções como estorno na ficha

Processos Correlatos

- 04.04.03 - Movimento » Gestão de Estoque » Ajuste de Estoque
- 04.04.04 - Movimento » Gestão de Estoque » Requisição de Materiais

< Voltar Avançar > Cancelar

 Estoque - Custo

Avançar

Assistente de Implantação de Processos [Processo: 04.09 - Tipo de Movimento: 2.2.62]

Etapa 41 - Estoque - Separação

Parâmetros de Separação do Estoque.

Estoque - Estoque 1/3
 Estoque - Estoque 2/3
 Estoque - Estoque 3/3
 Estoque - Custo
 Estoque - Separação
 Estoque - Ressuprimento
 Orçamento
 Rateio C.Custo - Depart
 Compra/Venda - Caracte
 Compra/Venda - Outros
 Contabilidade
 Contratos
 Fin - Condições de Paga
 Fin - Faturamento 1/4
 Fin - Faturamento 2/4
 Fin - Faturamento 3/4
 Fin - Faturamento 4/4
 Fis - Natureza
 Fis - Dados
 Fis - Escrituração 1/2
 Fis - Escrituração 2/2
 Fis - NF-e

Usa Separação
 Formato do Código da Separação:


Código do Lote
 Posição Inicial: Tamanho:

Código da Grade
 Posição Inicial: Tamanho:

Processos Correlatos

04.04.03 - Movimento » Gestão de Estoque » Ajuste de Estoque
 04.04.04 - Movimento » Gestão de Estoque » Requisição de Materiais

< Voltar **Avançar >** Cancelar

 Estoque - Separação

Avançar

Assistente de Implantação de Processos [Processo: 04.09 - Tipo de Movimento: 2.2.62]

Etapa 42 - Estoque - Ressuprimento

Parametrização do ressuprimento do estoque.

Estoque - Estoque 1/3
 Estoque - Estoque 2/3
 Estoque - Estoque 3/3
 Estoque - Custo
 Estoque - Separação
 Estoque - Ressuprimento
 Orçamento
 Rateio C.Custo - Depart
 Compra/Venda - Caracte
 Compra/Venda - Outros
 Contabilidade
 Contratos
 Fin - Condições de Paga
 Fin - Faturamento 1/4
 Fin - Faturamento 2/4
 Fin - Faturamento 3/4
 Fin - Faturamento 4/4
 Fis - Natureza
 Fis - Dados
 Fis - Escrituração 1/2
 Fis - Escrituração 2/2
 Fis - NF-e

Movimentos de Ressuprimento:


Geração de Movimento
 Contrato de Fornecimento
 Cálculo de Consumo
 Saldos
 Devolução de Consumo

← Não Marcar nenhuma opção

Processos Correlatos

04.04.03 - Movimento » Gestão de Estoque » Ajuste de Estoque
 04.04.04 - Movimento » Gestão de Estoque » Requisição de Materiais

< Voltar **Avançar >** Cancelar

 Estoque - Ressuprimento

Avançar

Assistente de Implantação de Processos [Processo: 04.09 - Tipo de Movimento: 2.2.62]

Etapa 43 - Orçamento

Parâmetros de orçamento

- Estoque - Estoque 1/3
- Estoque - Estoque 2/3
- Estoque - Estoque 3/3
- Estoque - Custo
- Estoque - Separação
- Estoque - Ressuprimento
- Orçamento**
- Rateio C. Custo - Depart
- Compra/Venda - Caracte
- Compra/Venda - Outros
- Contabilidade
- Contratos
- Fin - Condições de Paga
- Fin - Faturamento 1/4
- Fin - Faturamento 2/4
- Fin - Faturamento 3/4
- Fin - Faturamento 4/4
- Fis - Natureza
- Fis - Dados
- Fis - Escrituração 1/2
- Fis - Escrituração 2/2
- Fis - NF-e

Controla Orçamento

Efeito no Orçamento: Nenhum Efeito Orçamento
 Ação ao Exceder o Orçamento: Barra

Data Default do Orçamento: Data Emissão
 Natureza do Orçamento do Item: Mostra


Utiliza Rateio no Orçamento: Não Utiliza

Fórmula de Valor Unitário do Orçamento:

Processos Correlatos

- 04.04.03 - Movimento » Gestão de Estoque » Ajuste de Estoque
- 04.04.04 - Movimento » Gestão de Estoque » Requisição de Materiais

< Voltar **Avançar >** Cancelar

 Orçamento

Avançar

Assistente de Implantação de Processos [Processo: 04.09 - Tipo de Movimento: 2.2.62]

Etapa 44 - Rateio de Centro de Custo e Departamento

Parâmetrização dos rateios de centro de custo e departamento.

- Estoque - Estoque 1/3
- Estoque - Estoque 2/3
- Estoque - Estoque 3/3
- Estoque - Custo
- Estoque - Separação
- Estoque - Ressuprimento
- Orçamento
- Rateio C. Custo - Depart**
- Compra/Venda - Caracte
- Compra/Venda - Outros
- Contabilidade
- Contratos
- Fin - Condições de Paga
- Fin - Faturamento 1/4
- Fin - Faturamento 2/4
- Fin - Faturamento 3/4
- Fin - Faturamento 4/4
- Fis - Natureza
- Fis - Dados
- Fis - Escrituração 1/2
- Fis - Escrituração 2/2
- Fis - NF-e

Tipo de Rateio: Valor

Rateio do Movimento

Usar Rateio por Centro de Custo: Não Usa
 Usar Rateio por Departamento: Não Usa

Fórmula do Rateio:

Rateio do Item

Usar Rateio por Centro de Custo: Não Usa
 Usar Rateio por Departamento: Não Usa

Fórmula do Rateio:

Processos Correlatos

- 04.04.03 - Movimento » Gestão de Estoque » Ajuste de Estoque
- 04.04.04 - Movimento » Gestão de Estoque » Requisição de Materiais

< Voltar **Avançar >** Cancelar

 Rateio C. Custo - Depart

Avançar


Assistente de Implantação de Processos [Processo: 04.09 - Tipo de Movimento: 2.2.62]

Etapa 45 - Compra/Venda - Características

Parâmetros de compras e vendas.

Gera Movimento de Venda
 Opção de Faturamento: Com Seleção do tipo de movimento
 Lançamentos Pedido Desdobrado: Não Gerar
 Movimento Gerado (Default):
 Exibição Após o Faturamento: Voltar para o Tipo de Movimento de Origem
 Efeito do Pedido: Desdobrar
 Pedir Confirmação da Baixa do Pedido de Compra
 Movimentos para Seleção Específica
 Disponíveis: [] Selecionados: []
 Processos Correlatos
 04.04.03 - Movimento » Gestão de Estoque » Ajuste de Estoque
 04.04.04 - Movimento » Gestão de Estoque » Requisição de Materiais

< Voltar **Avançar >** Cancelar

 Compra/Venda - Características

Avançar

Assistente de Implantação de Processos [Processo: 04.09 - Tipo de Movimento: 2.2.62]


Etapa 46 - Compra/Venda - Outros Dados

Parâmetrização de outros dados de compra e venda.

Gera N Movimentos ao Faturar
 Ratear valores financeiros nos movimentos gerados (válido apenas para tipo de edição "Valor")
 Utiliza filtro por grupo de faturamento
 Considerar preço unitário com desconto
 Não agrupar quantidades de itens iguais
 Marcar os itens que farão parte do movimento gerado
 Copiar número do pedido para o movimento gerado
 Faturar quantidade de acordo com estoque
 Afetar estoque após faturado/recebido
 Lançamentos no Faturamento após Geração do Pedido:
 Nenhum
 Cancelar
 Excluir
 Não alterar quantidade ao faturar
 Manter moeda do pedido
 Manter histórico de pedidos

Processos Correlatos
 04.04.03 - Movimento » Gestão de Estoque » Ajuste de Estoque
 04.04.04 - Movimento » Gestão de Estoque » Requisição de Materiais

< Voltar **Avançar >** Cancelar

 Compra/Venda - Outros Dados

Avançar

Assistente de Implantação de Processos [Processo: 04.09 - Tipo de Movimento: 2.2.62]

Etapa 47 - Contabilidade

Parâmetros Contabéis.

- Estoque - Estoque 1/3
- Estoque - Estoque 2/3
- Estoque - Estoque 3/3
- Estoque - Custo
- Estoque - Separação
- Estoque - Ressuprimento
- Orçamento
- Rateio C.Custo - Depart
- Compra/Venda - Caracte
- Compra/Venda - Outros
- Contabilidade**
- Contratos
- Fin - Condições de Paga
- Fin - Faturamento 1/4
- Fin - Faturamento 2/4
- Fin - Faturamento 3/4
- Fin - Faturamento 4/4
- Fis - Natureza
- Fis - Dados
- Fis - Escrituração 1/2
- Fis - Escrituração 2/2
- Fis - NF-e

Habilita Evento Contábil: Edição da Contabilização:

Não Utiliza Evento [v]

Habilita Evento Contábil :

Não utilizar evento

Configuração do Lote Contábil:

Nota por Nota

Por Total Diário

Código do Lote para Estorno:

Processos Correlatos

- 04.04.03 - Movimento » Gestão de Estoque » Ajuste de Estoque
- 04.04.04 - Movimento » Gestão de Estoque » Requisição de Materiais

Contabilidade

Avançar

Assistente de Implantação de Processos [Processo: 04.09 - Tipo de Movimento: 2.2.62]

Etapa 48 - Contratos

Parâmetros de Contrato do tipo de movimento.

- Estoque - Estoque 1/3
- Estoque - Estoque 2/3
- Estoque - Estoque 3/3
- Estoque - Custo
- Estoque - Separação
- Estoque - Ressuprimento
- Orçamento
- Rateio C.Custo - Depart
- Compra/Venda - Caracte
- Compra/Venda - Outros
- Contabilidade
- Contratos**
- Fin - Condições de Paga
- Fin - Faturamento 1/4
- Fin - Faturamento 2/4
- Fin - Faturamento 3/4
- Fin - Faturamento 4/4
- Fis - Natureza
- Fis - Dados
- Fis - Escrituração 1/2
- Fis - Escrituração 2/2
- Fis - NF-e

Integração de Contratos:

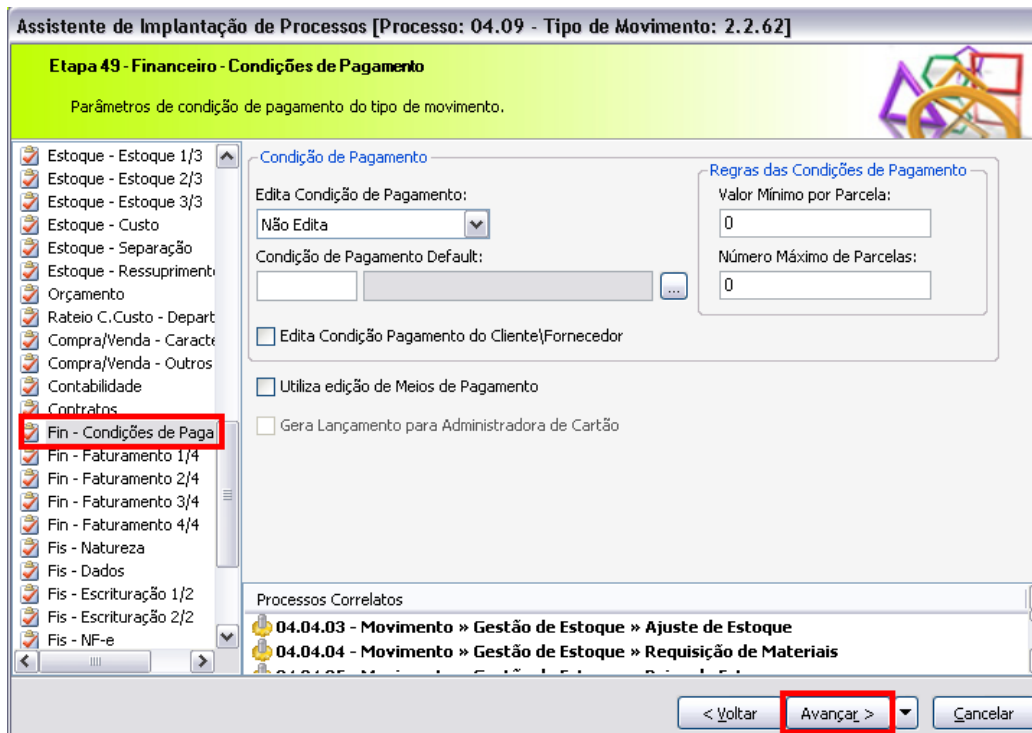
Não Relacionar [v]


Processos Correlatos

- 04.04.03 - Movimento » Gestão de Estoque » Ajuste de Estoque
- 04.04.04 - Movimento » Gestão de Estoque » Requisição de Materiais

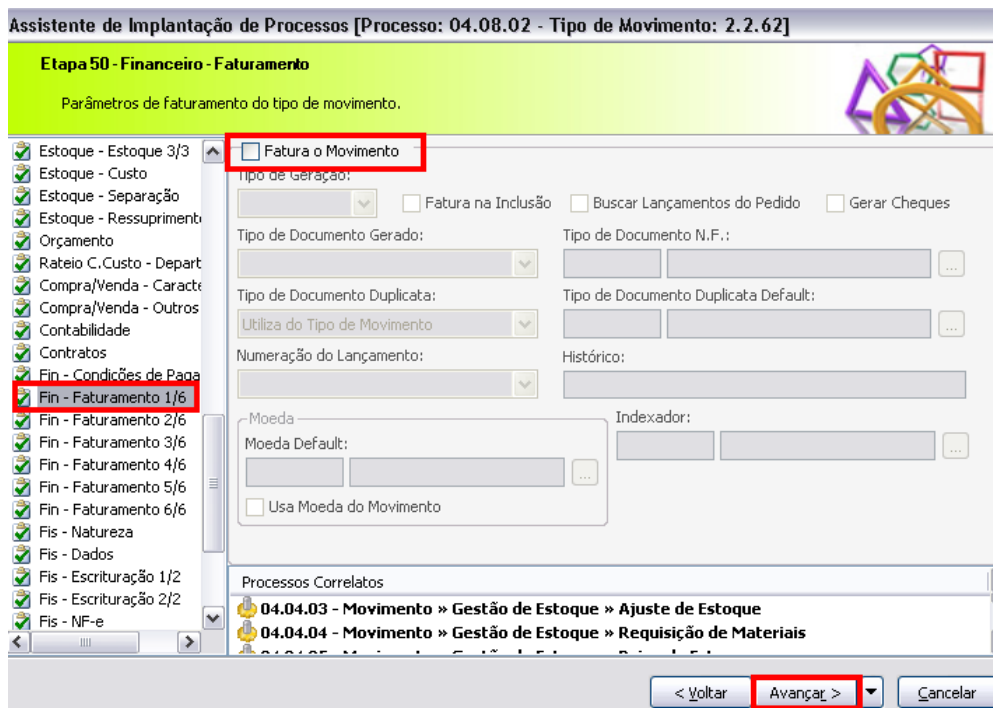
Contratos

Avançar




 Fin - Condições de Paga

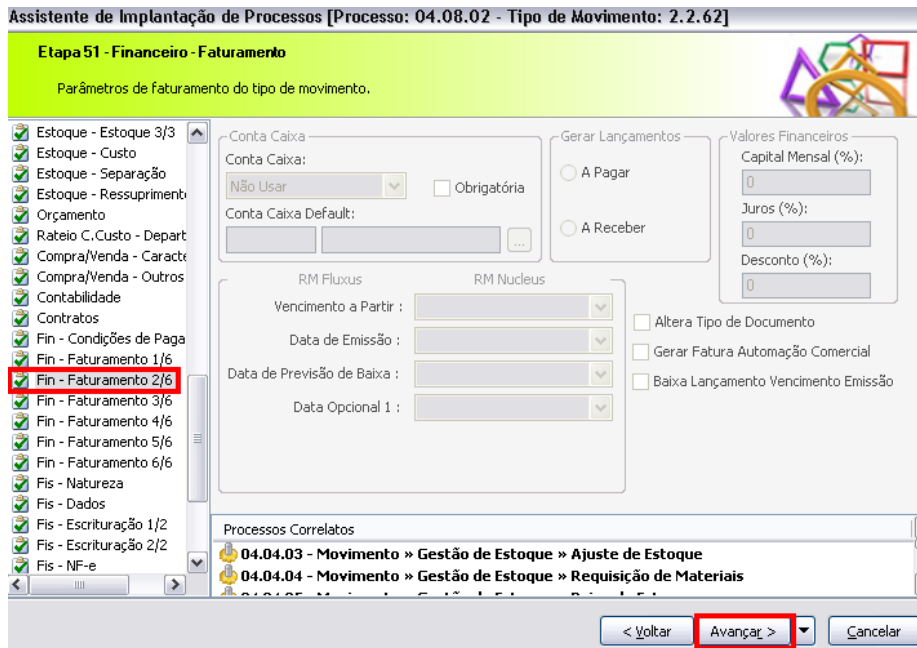
Avançar



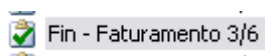
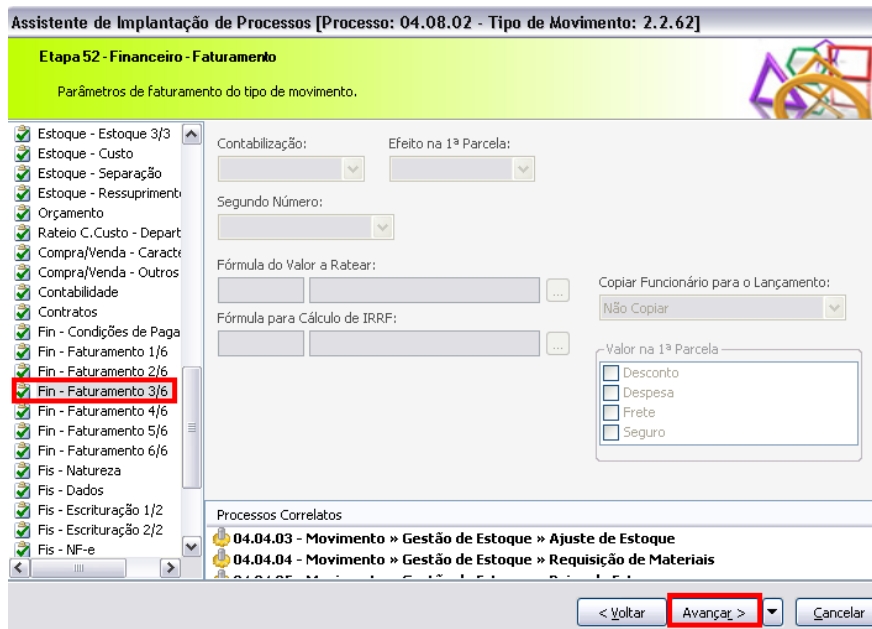
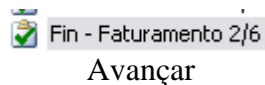
Fatura o Movimento : Para gerar o financeiro , este parâmetro deve estar habilitado , mas neste caso , não deve ficar habilitado este parâmetro , pois não é gerado financeiro.

 Fin - Faturamento 1/6

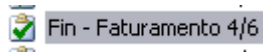
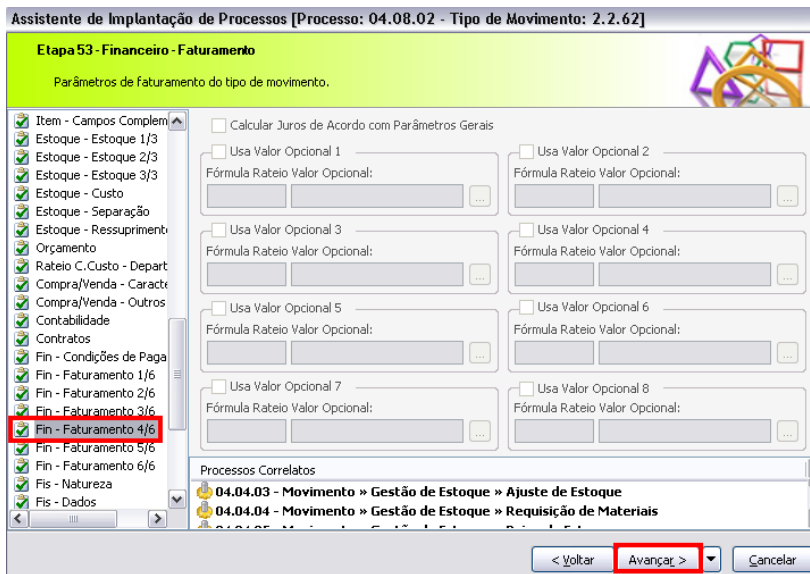
Avançar



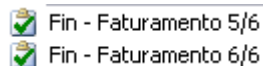
Como no exemplo do Fin – Faturamento 1/6 não encontra-se habilitado o campo : Fatura o Movimento , nenhum destes campos ficam habilitados para edição , mas ao habilitar o parâmetro , Fatura Movimento , todos estes parâmetros que pertencem ao Fin – Faturamento 2/4 ficam habilitados para devidas parametrizações.



Avançar

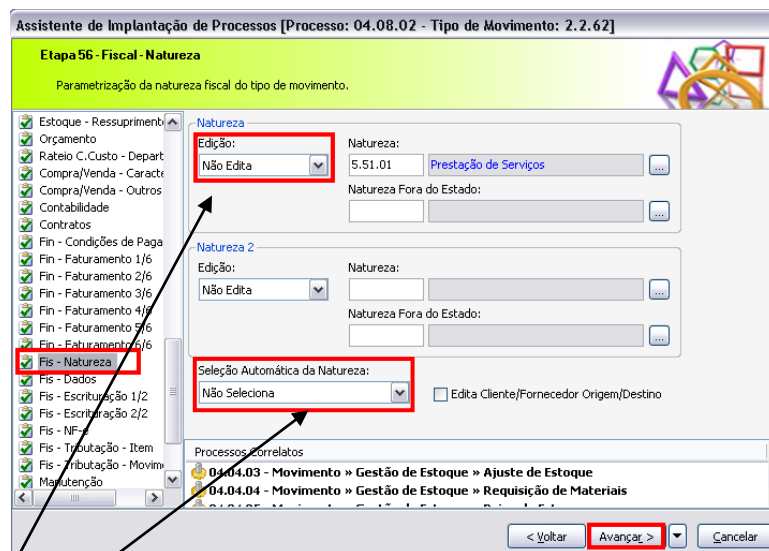


Avançar




Passar pelos campos 5/6 e 6/6 sem nenhuma alteração também e em seguida:

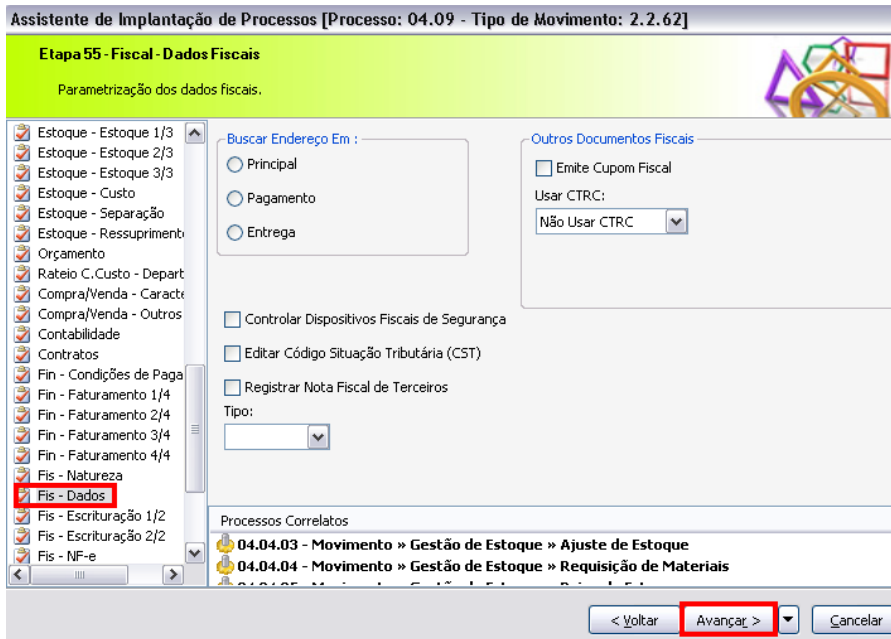
Avançar




Este campo Natureza , deve estar marcado em Edição como : Não Editar

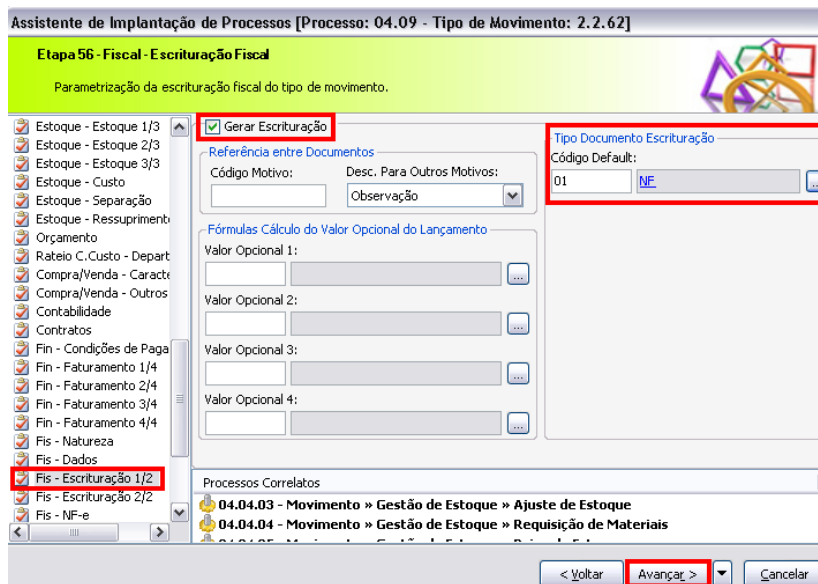


Avançar

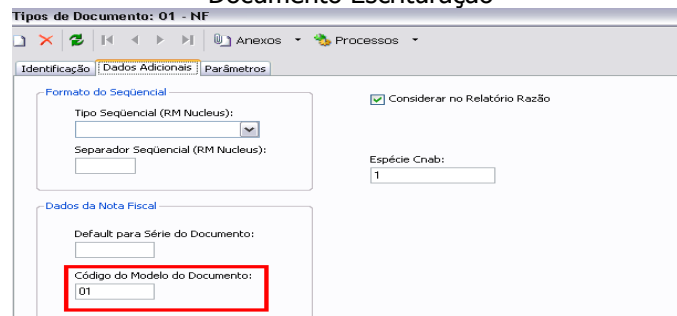


 Fis - Dados

Avançar



Tipo de Documento Escrituração : Caso a NF seja **Estadual** , o código do Modelo do Tipo de Documento , deve ser **55** , caso contrário , deve ser outro código.
Conforme mostrado abaixo pelo print do Tipo 01 – NF que encontra-se inserido em Tipo de Documento Escrituração



Assistente de Implantação de Processos [Processo: 04.09 - Tipo de Movimento: 2.2.62]

Etapa 57 - Fiscal - Escrituração Fiscal

Parametrização da escrituração fiscal do tipo de movimento.

Gerar Escrituração

Tipo do Lançamento Fiscal de Transferência

Entrada Saída Ambos

Rateio na Base de ICMS

Desconto Gerar Historico do Movimento para Lançamentos Fiscais
 Despesa Considerar Base de Cálculo para ICMS como Reduzida
 Frete Consistir Valores a Escriturar
 Seguro

Processos Correlatos

04.04.03 - Movimento » Gestão de Estoque » Ajuste de Estoque
04.04.04 - Movimento » Gestão de Estoque » Requisição de Materiais

< Voltar Avançar > Cancelar

Fis - Escrituração 2/2

Avançar

Assistente de Implantação de Processos [Processo: 04.09 - Tipo de Movimento: 2.2.62]

Etapa 58 - Fiscal - Nota Fiscal Eletrônica

Parâmetros de Nota Fiscal Eletrônica

NF-e Municipal

NF-e: Numerado pelo Movimento **Usado**

Fórmula Valor do Serviço: 000001 Valor Bruto

Formato do Relatório: 01.01.001 Clientes

NF-e Estadual

Não Integrado

Não é usado

Processos Correlatos

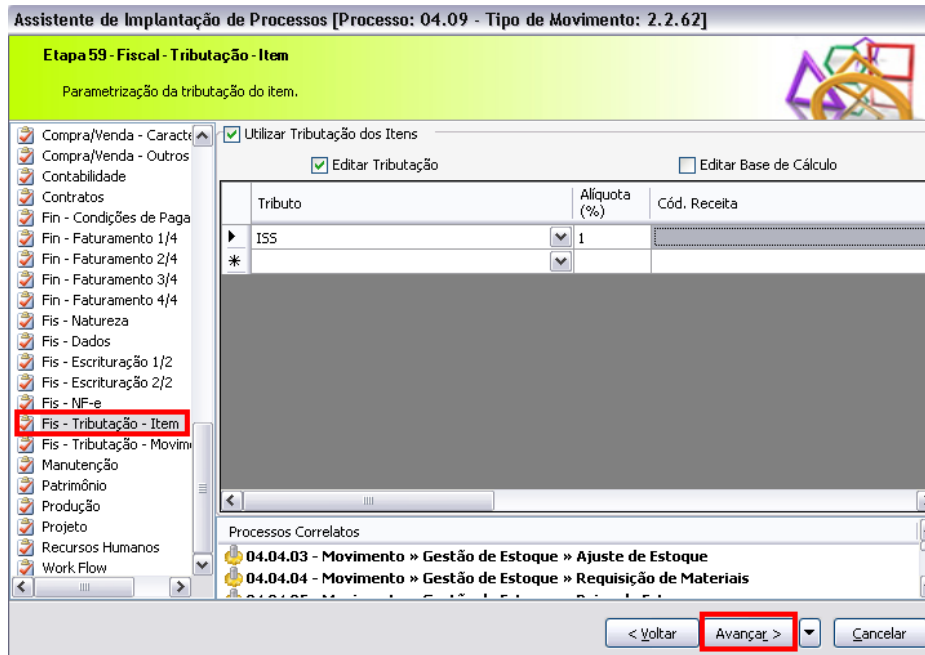
04.04.03 - Movimento » Gestão de Estoque » Ajuste de Estoque
04.04.04 - Movimento » Gestão de Estoque » Requisição de Materiais

< Voltar Avançar > Cancelar

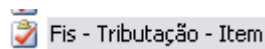
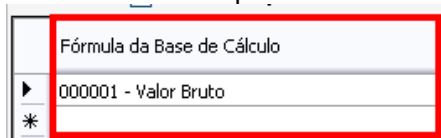
NF – Municipal , tem que estar integrado , pois no nosso exemplo , a NF usada é a Municipal e não a Estadual.

Fis - NF-e

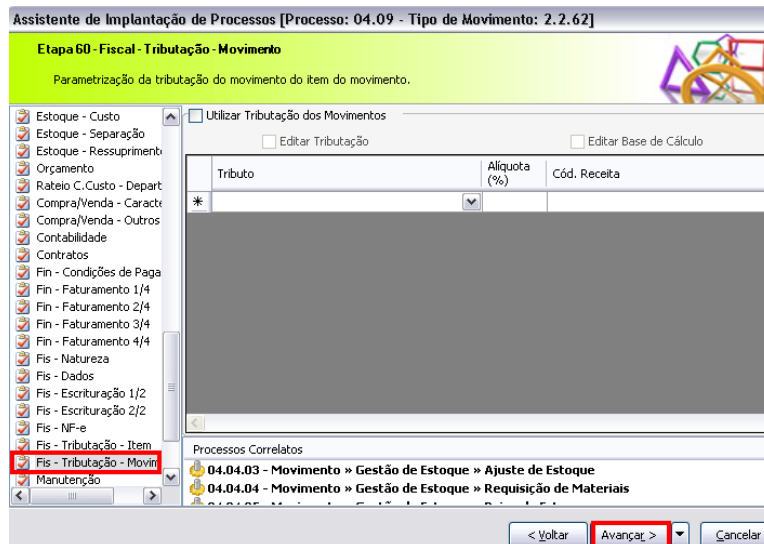
Avançar



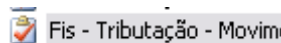
Tributação (ISS) Imposto sobre serviços
 O campo **Fórmula da base de cálculo** é obrigatória a existência de uma formula neste campo.



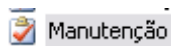
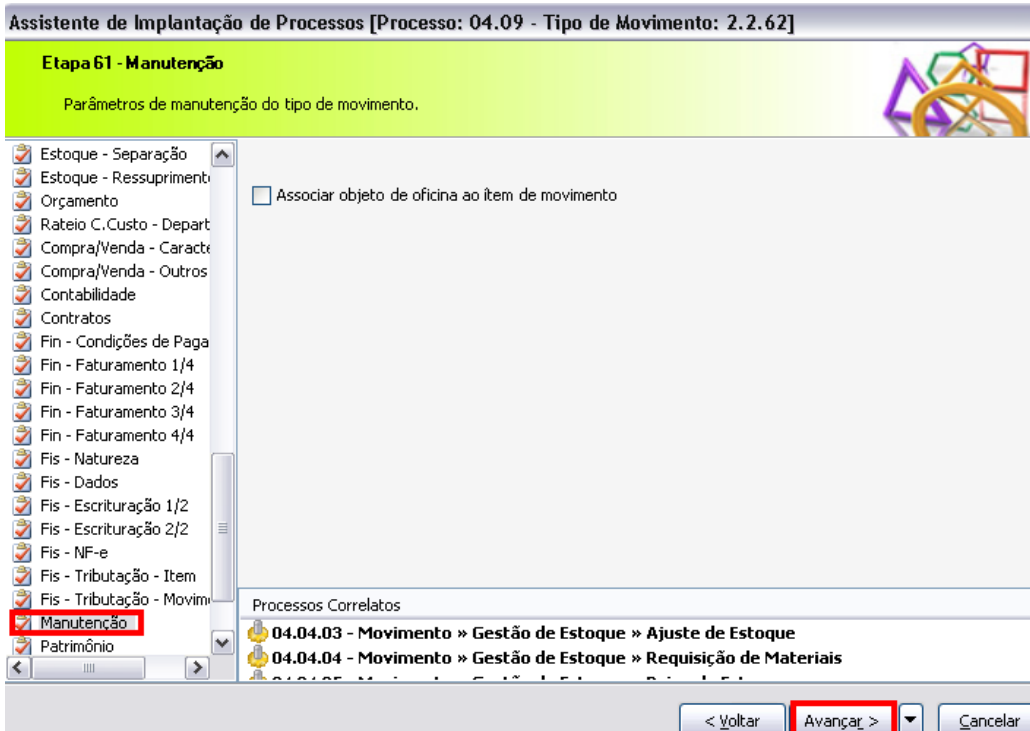
Avançar



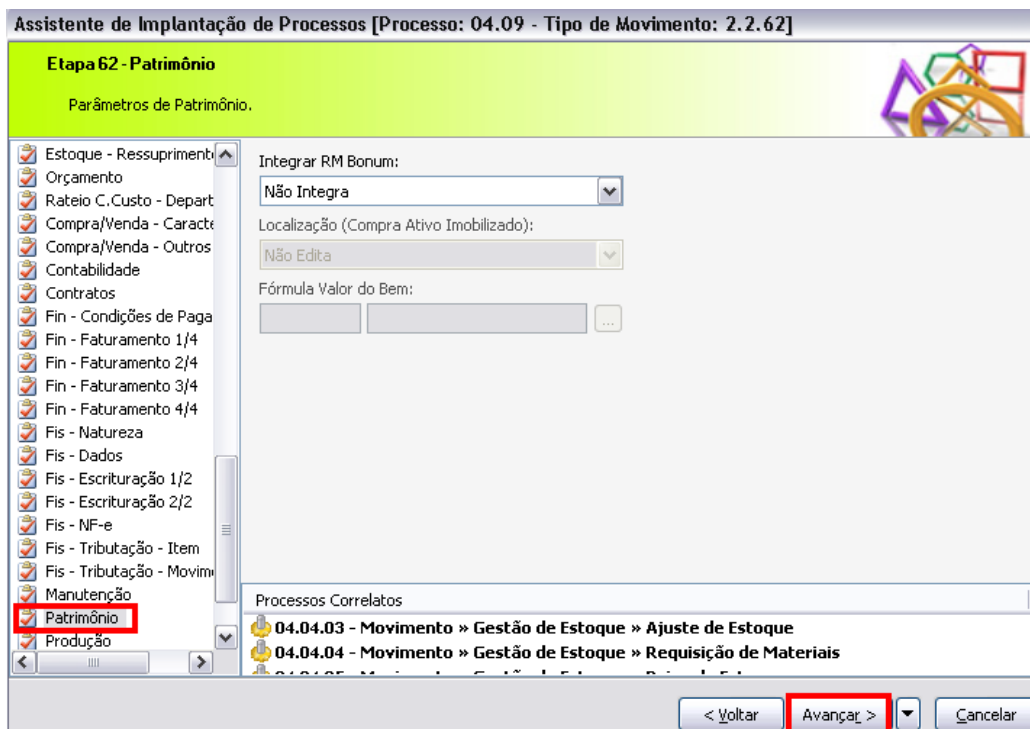
Em tributação do item , encontra-se vinculado o ISS , neste caso não é usado nenhuma Tributação para o Movimento.



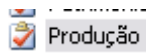
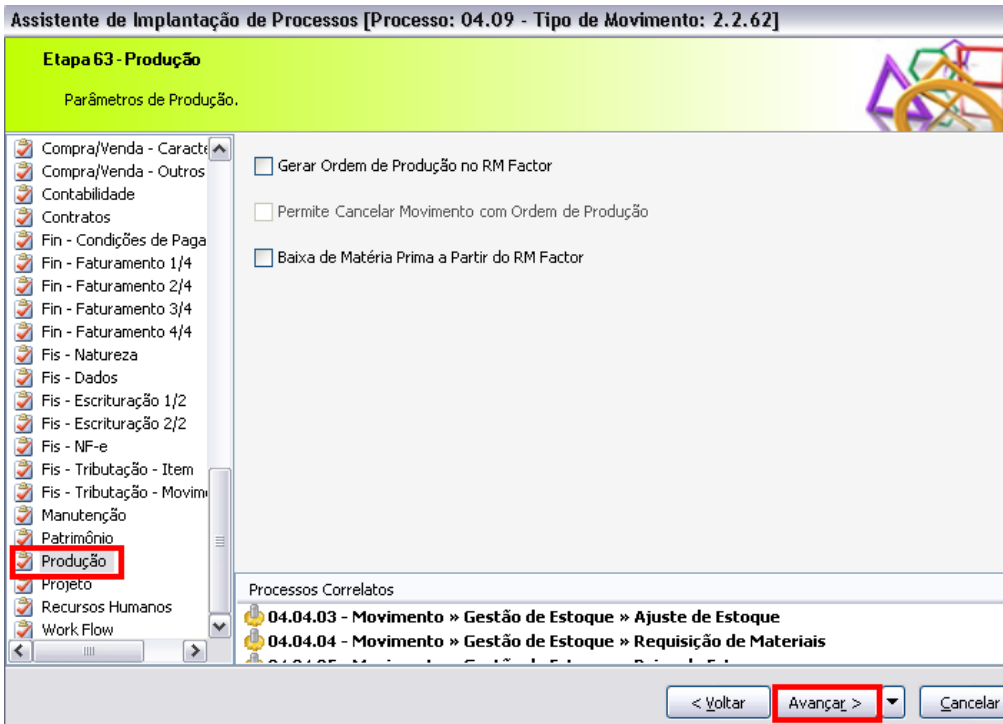
Avançar



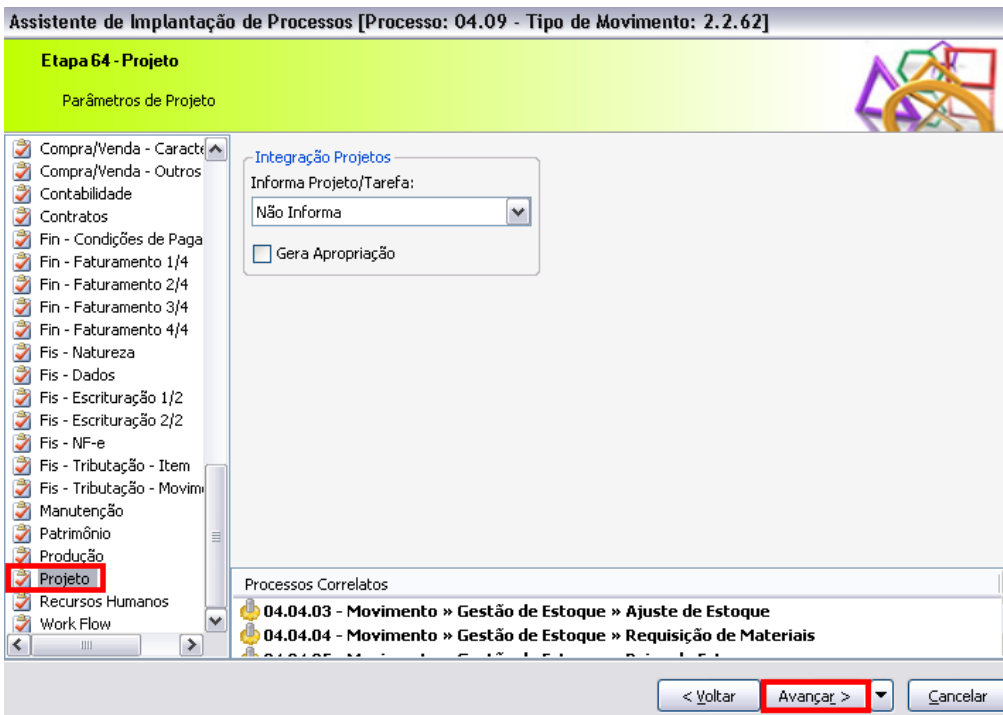
Avançar



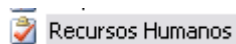
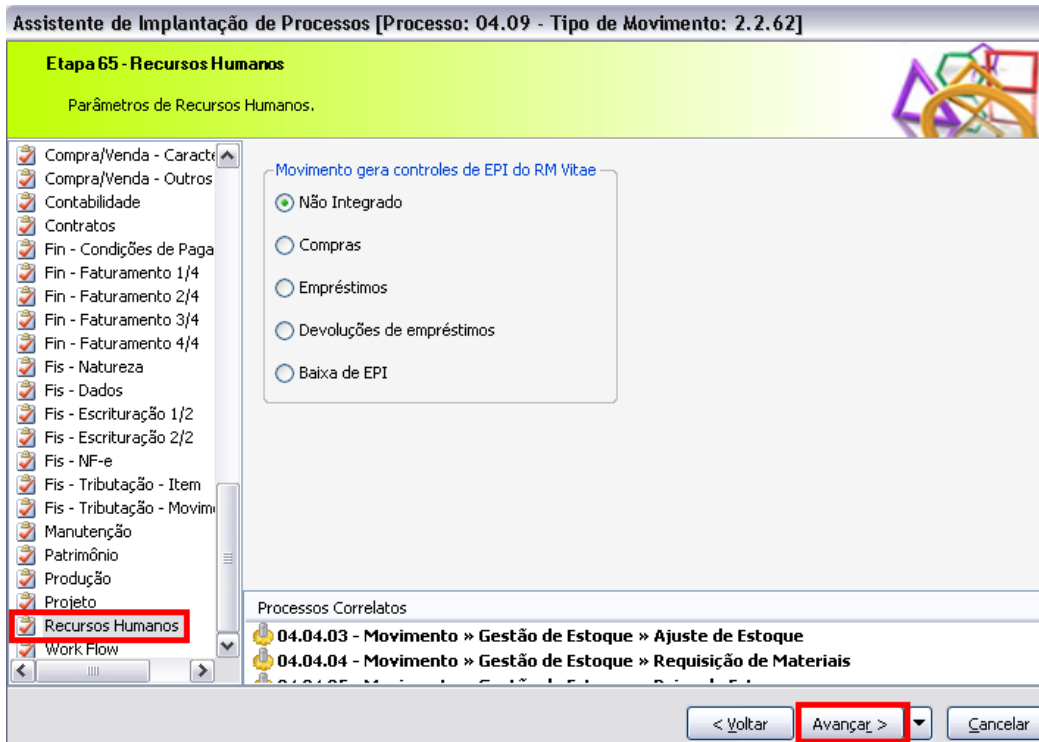
Avançar



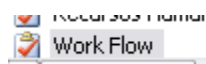
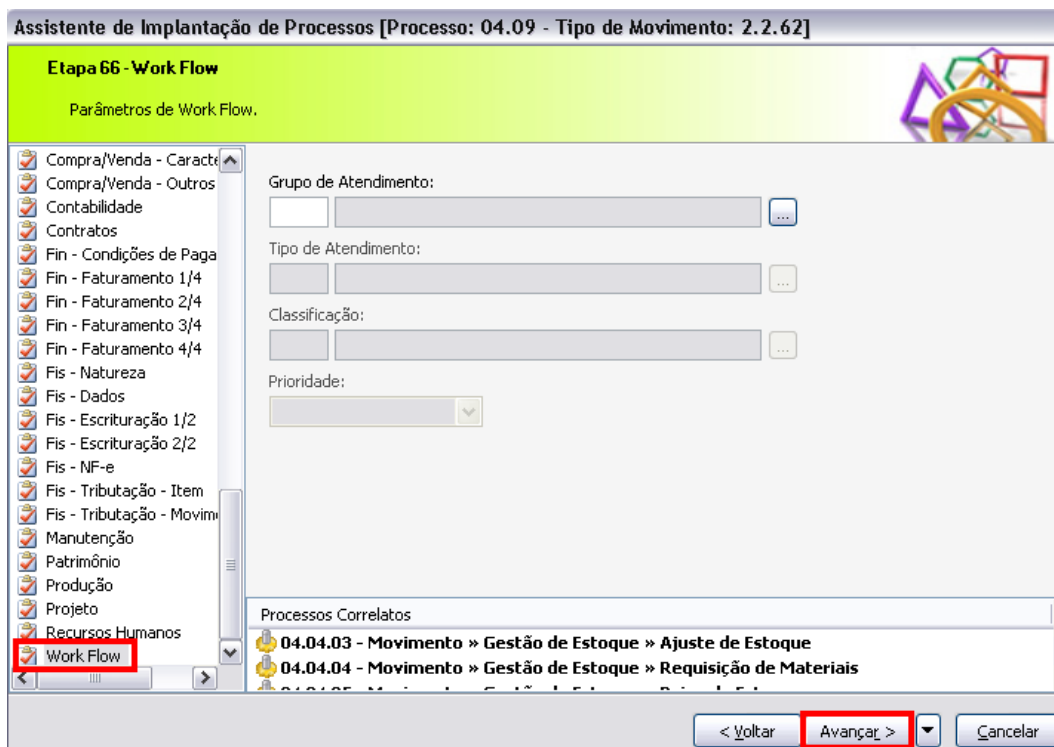
Avançar



Avançar



Avançar



Avançar

Assistente de Implantação de Processos [Processo: 04.09 - Tipo de Movimento: 2.2.62]

Log de alterações de parâmetros

Verifique os parâmetros alterados durante as etapas deste processo.

Titulo	Descrição	Valor Anterior	Valor Atual
Mov - Valores Financeiros 2/3			
Fórmula do Sub-Total		000062	000048
Fórmula do Valor Bruto		000062	000001
Fórmula do Valor Líquido		000062	000044
Fis - Natureza			
Edição		Não Edita	Edita
Natureza			5.51.01
Fis - Escrituração 1/2			
Código Default			01
Gerar Escrituração		Não	Sim
Fis - NF-e			
Formato do Relatório			01.01.001
Fórmula Valor do Serviço			000001
NF-e		Não Integrado	Numerado pelo M...
Fis - Tributação - Item			

< Voltar **Avançar >** Cancelar

É visualizada na tela um LOG com todas as alterações feitas no Tipo de Movimento e em seguida > Avançar.

Assistente de Implantação de Processos [Processo: 04.09 - Tipo de Movimento: 2.2.62]

TOTVS

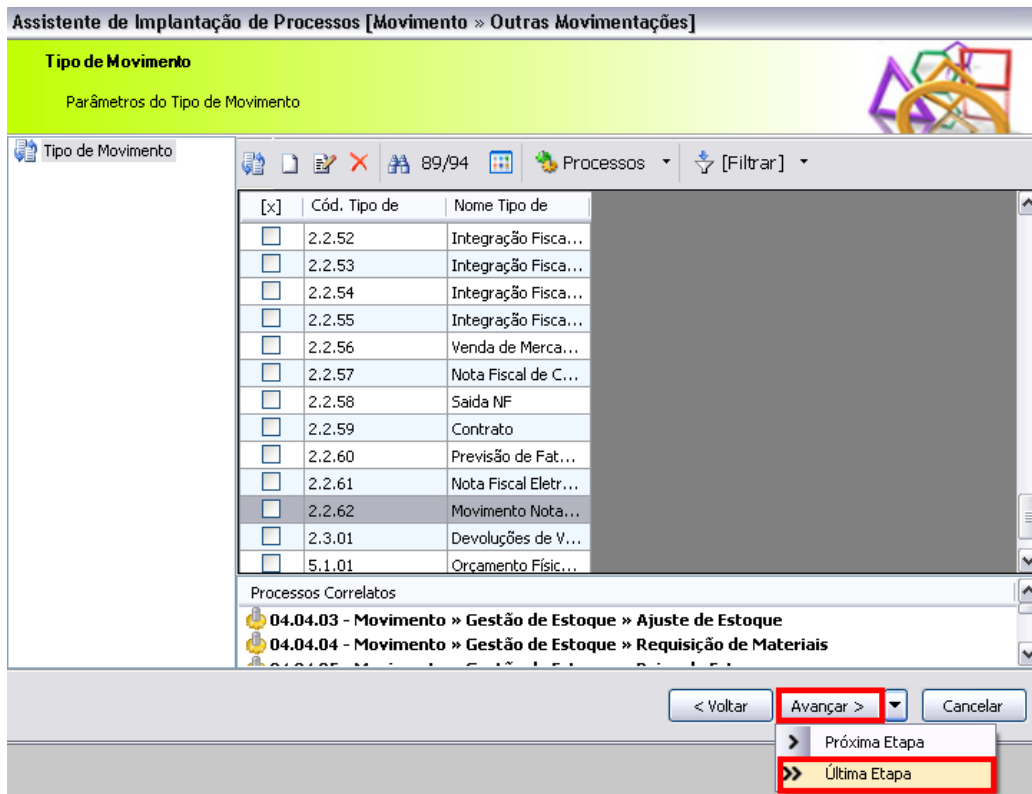
Finalizando o Assistente de Implantação de Processos

Finalizado a implantação do processo, onde serão efetivados todos os dados atualizados durante este assistente.

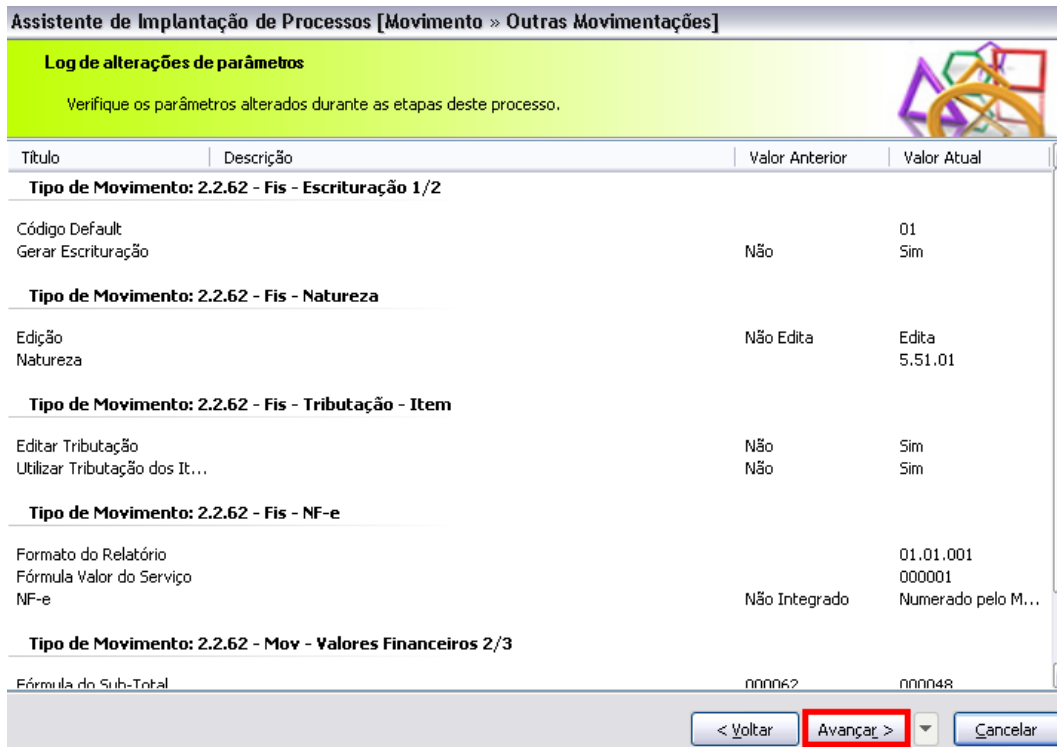
Para fechar este assistente e aceitar as configurações escolhidas, clique em 'Concluir'.

< Voltar **Concluir** Cancelar

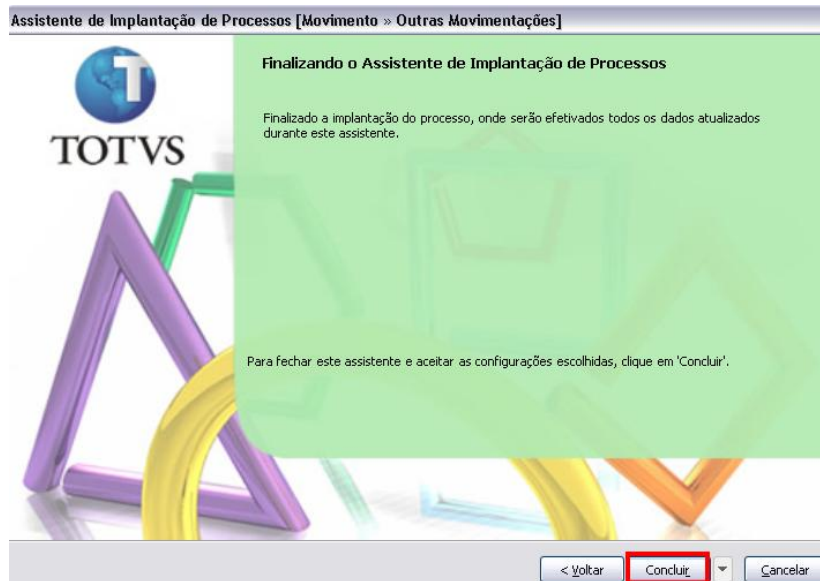
Concluir



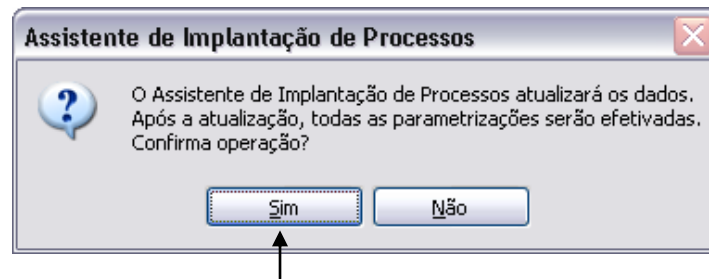
Em seguida , o assiste volta para o Wizar do cadastro do Tipo de movimento ,
selecionar a opção : Avançar e em seguida > Ultima Etapa.



Gerado um log com todas as alterações.. Avançar

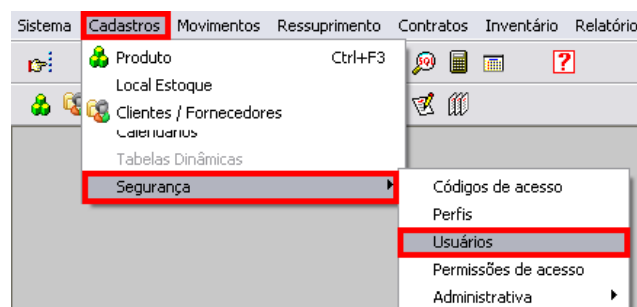


Concluir

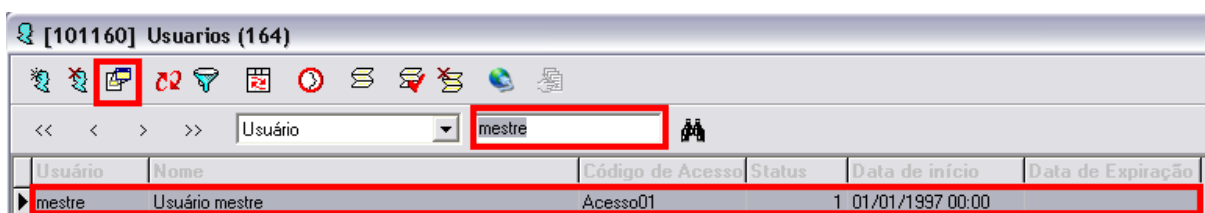


Sim

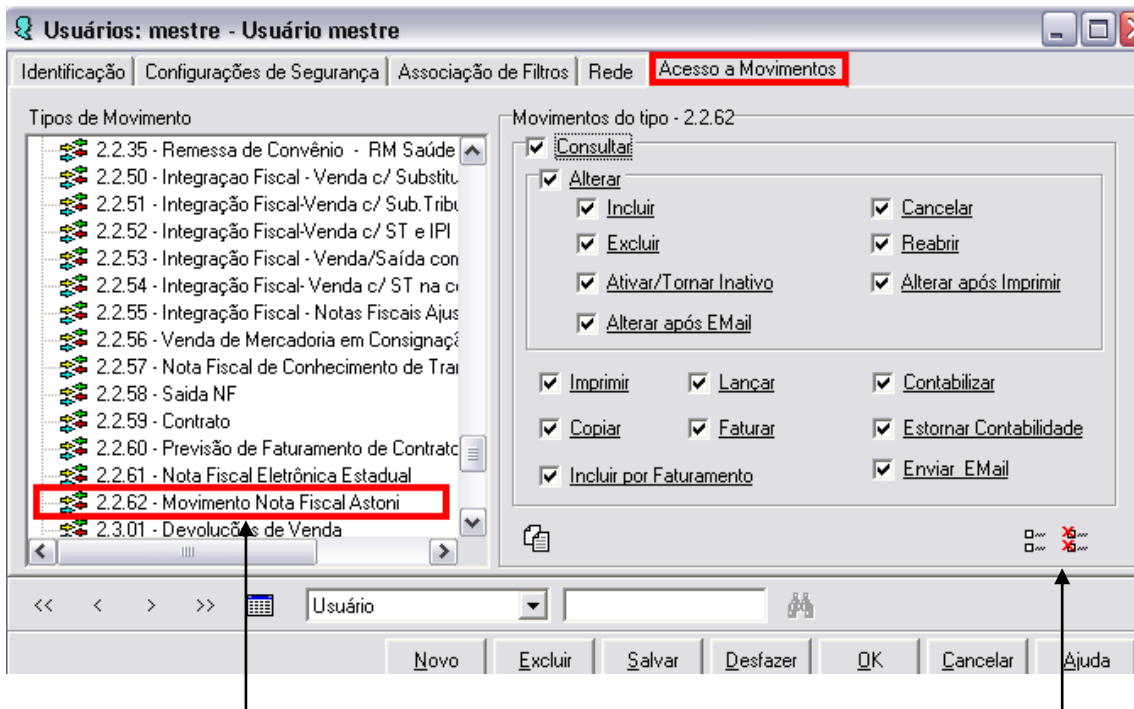
Após criado o novo tipo de movimento , tem que dar permissão ao usuário do sistema para que possa visualizar.



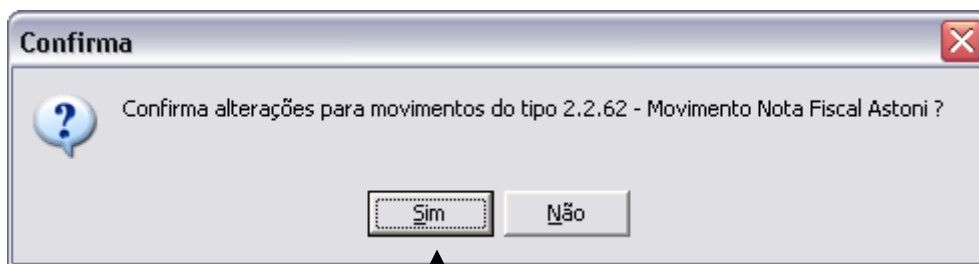
CADASTRO \ SEGURANÇA \ USUÁRIOS



Pesquisa o Usuário MESTRE , na qual encontra-se logado no sistema e Edita em seguida

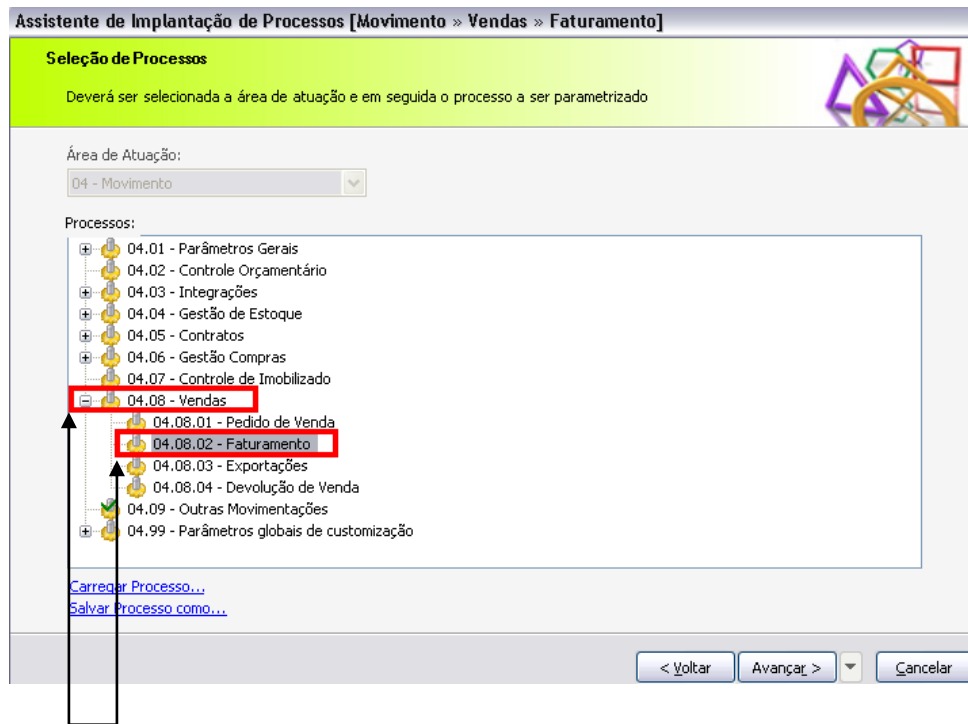


Selecionar a Janela (Acesso a Movimentos) Pesquisar o movimento novo e em seguida marcar as opções na qual o usuário terá direito sobre este novo Movimento.
Movimento 2.2.62 – Movimento Nota Fiscal Astoni

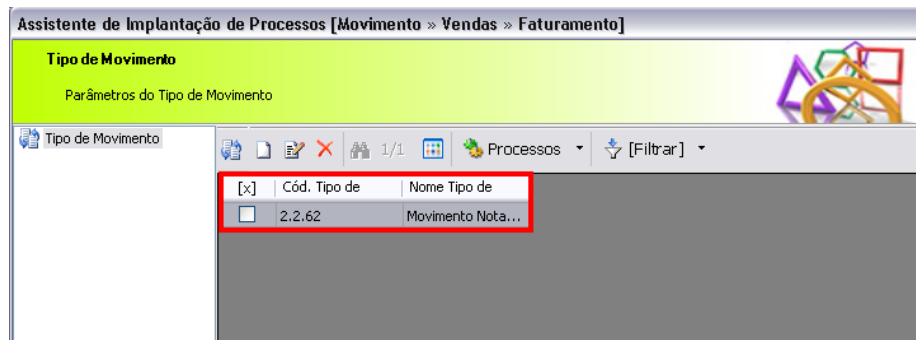


SIM

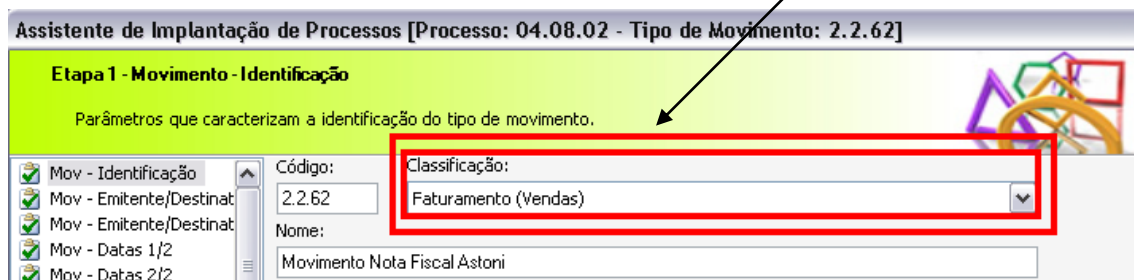
Na versão no 10.70 do RM Nucleus , ao ser criado o novo tipo de Movimento para NF , o mesmo encontra-se no caminho :
Parametrização do RM Nucleus



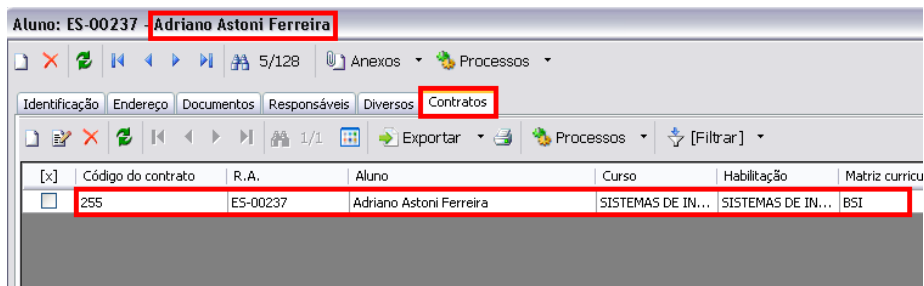
Vendas > Faturamento



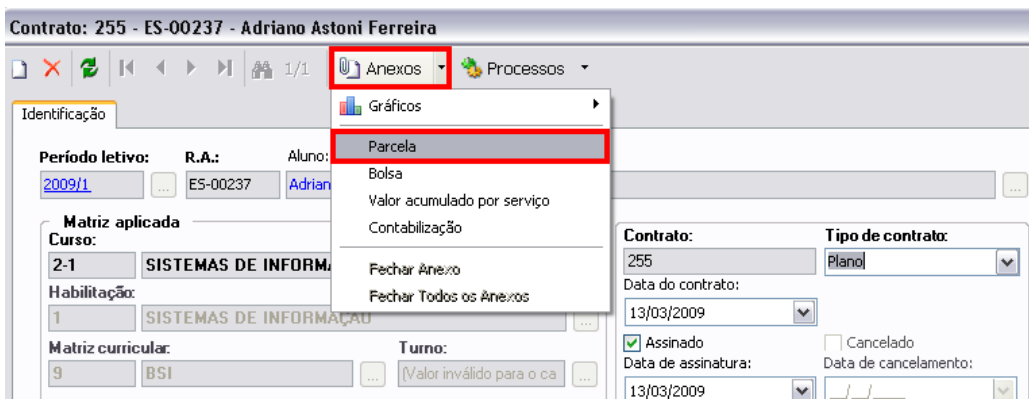
Pois no ato da criação do Movimento, foi informado que ele é do Tipo , Vendas / Faturamento, como mostra o print abaixo , que mostra a primeira tela de parâmetro de criação do novo tipo de movimento.



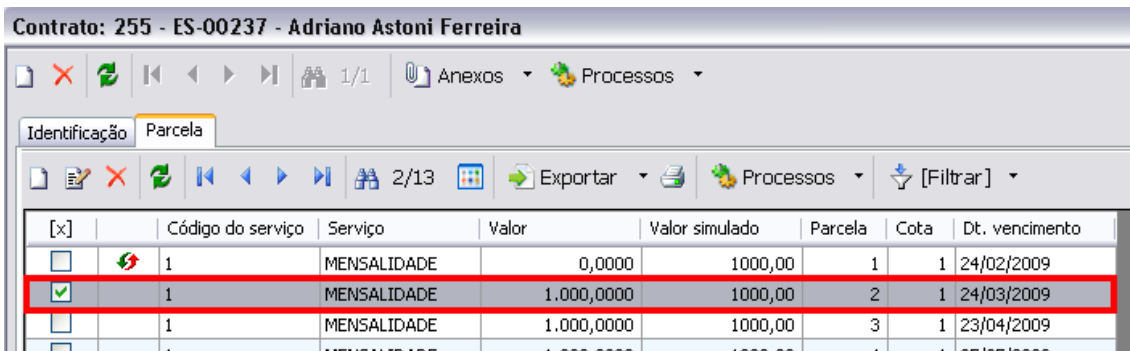
Gerar Lançamento no RM ClassiNet.



Selecionar o contrato do Aluno : Adriano Astoni Ferreira (Editar)



Anexo > Parcela



Editar a Parcela a ser gerada

Neste exemplo : Parcela 02

Parcela: 255 - 1650 - ES-00237

Identificação Responsável financeiro

Período letivo: 2009/1 R.A.: ES-00237 Adriano Astoni Ferreira

Parcela: 2 Cota: 1 Serviço: 1 MENSALIDADE Tipo parcela: Parcela do plano

Data de vencimento: 24/03/2009 Data de competência: 04/05/2009

Valor: 1.000,0000 Valor calculado pelo número de créditos

Desconto: Tipo de desconto: Percentual Valor 0,0000

Serviço vinculado : **Mensalidade**

Editar o tipo de serviço no ClassisNet.

Serviço: 1 - MENSALIDADE

Identificação

Dados principais

Código: 1 Nome: MENSALIDADE Valor: 1.000,0000

Dados financeiros

Conta caixa: Tipo de documento:

Verifica inadimplência

Dados contábeis

Tipo contábil: Compõe contabilização por competência

Default Contábil

Integração RM Nucleus

Serviço RM Nucleus: 648 Serviços

OK Cancelar Salvar

Como este lançamento não gera financeiro , o campo Conta Caixa e Tipo de Documento não necessitam ser informados no cadastro do tipo de serviço do RM ClassisNet.

Integração RM Nucleus

Serviço RM Nucleus: 648 Serviços

Em Integração RM Nucleus é obrigatória a informação do Tipo de serviço do RM Nucleus.

Editar o tipo de serviço do RM Nucleus , basta clicar sobre a descrição do Serviço.

Produto: 09.90 - Serviços

Identificador: 648

Código do Produto: 09.90

Código Reduzido: 0177

Nome Fantasia: Serviços

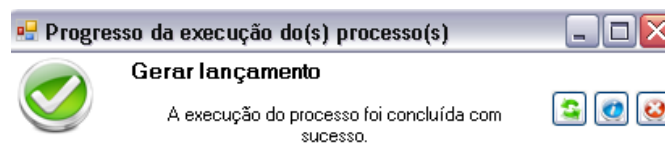
Tipo: Produto Serviço

Tipo : **SERVIÇO**

Contrato: 255 - ES-00237 - Adriano Astoni Ferreira

[x]	Código do serviço	Serviço	Valor	Valor s	Gerar lançamento	Dt. vencimento
<input type="checkbox"/>	1	MENSALIDADE	0,0000	1000,00	1	24/02/2009
<input checked="" type="checkbox"/>	1	MENSALIDADE	1.000,0000	1000,00	2	24/03/2009
<input type="checkbox"/>	1	MENSALIDADE	1.000,0000	1000,00	3	23/04/2009

Gerar o lançamento



Fechar

Lançamento gerado com sucesso

Parcela: 255 - 1650 - ES-00237

2/13 Anexos Processos

Identificação Responsável financeiro

Período letivo: 2009/1 R.A.: ES-00237 Adriano Astoni Ferreira

Parcela: 2 Cota: 1 Serviço: 1 MENSALIDADE Tipo parcela: Parcela do plano

Data de vencimento: 24/03/2009 Data de competência: 04/05/2009

Valor: 1.000,0000 Valor calculado pelo número de créditos

Desconto: Tipo de desconto: Percentual Valor 0,0000

Ref.: 4428

Editar o lançamento e clicar sobre : 4428 da janela Ref.:

Lançamento: 4428 - W01283 - 00000183 - 1.000,0000

Identificação Valores Dados Adicionais Opcionais Integração Bancária Campos Complementares

Gerais Adicionais

Valor Original: 1.000,0000 Moeda: R\$ Real Indexador:

Valor Baixado: 0,0000 Conta/Caixa: 0002 BANCO REAL Desconto: 0,0000 %: 0,0000 Fórmula:

Juros: %: 0,0000 Fórmula: Juros ao Dia: Taxa (%) 0,000 Valor Carência Juros:

Multa: %: 0,0000 Fórmula: Multa ao dia (%): 0,000

Capitalização: %: 0,0000 Fórmula: Cap. Mensal (%): 0,000

Valor Líquido: 1.000,00

Valor gerado : 1.000,00 Reais

RM Classis Net 10.60.0 (113) | Alias: CorporeRM_EXEMPLO1070 | 1-TOTVS SA (DEMO)

Sistema Cadastros Secretaria **Tesouraria** Processo Seletivo Relatórios Opções Utilitários Customização Janela Ajuda

- Contratos
- Geração de lançamentos Ctrl+G
- Consulta de boletos
- Bolsas por período letivo
- Concessão de bolsas futuras
- Conceder bolsa para irmãos
- Geração de movimentos**
- Geração de contabilização
- Assistentes

Tesouraria \ Geração de Movimentos

Geração de movimentos



Bem-vindo ao Assistente Geração de Movimentos

Só serão listados os tipos de movimentos de venda que estiverem parametrizados para gerarem nota fiscal eletrônica e para não gerar lançamentos financeiros a partir do movimento

Para continuar, clique em 'Avançar'

Descrição do Processo

Avançar

Geração de movimentos

Tarefa a ser executada

Especifique abaixo a tarefa a ser executada

Geração / Re-geração de movimentos

Exclusão de movimentos de boletos

Geração / Re-geração de movimento

Avançar

Geração de movimentos

Parâmetros de movimentos

Especifique abaixo os dados dos movimentos a serem gerados

Tipo de movimento: **Código do serviço:**

Data de emissão do movimento

Data de emissão do lançamento
 Data de vencimento do lançamento
 Data de baixa do lançamento (somente para lançamentos baixados)
 Data de competência do lançamento

Permitir reeração de movimentos
 Gerar movimentos para boletos de valor líquido igual a zero
 Desconsiderar bolsas de crédito para valores de desconto

Nesta tela , o usuário tem que buscar o Tipo de Movimento criado no RM Nucleus para geração da Nota Fiscal Eletrônica.

CODTMV	NOME
2.2.62	Movimento Nota Fiscal Astoni

Selecionar o Tipo de Movimento : 2.2.62 criado no RM Nucleus

Geração de movimentos

Parâmetros de movimentos

Especifique abaixo os dados dos movimentos a serem gerados

Tipo de movimento: 2.2.62 Movimento Nota Fiscal Astoni ... Código do serviço:

Data de emissão do movimento

- Data de emissão do lançamento
- Data de vencimento do lançamento
- Data de baixa do lançamento (somente para lançamentos baixados)
- Data de competência do lançamento

Permitir regeneração de movimentos

Gerar movimentos para boletos de valor líquido igual a zero

Desconsiderar bolsas de crédito para valores de desconto

Opções < Voltar **Avançar >** Cancelar

Avançar

Geração de movimentos

Dados do boleto

Especifique os dados para a seleção de boletos

Data de emissão:

Data inicial: 23/03/2009 **Data final:** 23/03/2009

Data de vencimento:

Data inicial: **Data final:**

Filtro por boleto

Status do lançamento:

Todos

Opções < Voltar **Avançar >** Cancelar

Avançar

Geração de movimentos

Agendamento do processo

Informe o padrão de execução e/ou repetição do processo

Hora da execução (1a execução)

Agora

Executar em

Sob demanda

Repetir a execução

Não repetir

Todas as semanas, no mesmo horário, no(s) dia(s)

2a feira 3a feira 4a feira 5a feira 6a feira

sábado domingo

Todos os meses, no mesmo horário, no dia

Diariamente, à cada intervalo (em horas) de

Avançar

Geração de movimentos

Concluindo o Assistente Geração de Movimentos

Finalizado o processo


Para iniciar a execução e aceitar as configurações escolhidas, clique em 'Executar'.

Executar

Geração de movimentos

Executando processo

O processo está sendo executado



O processo está sendo executado.

Geração de movimentos

Execução concluída

A execução do processo foi concluída com sucesso.

Solicitado em: 24/03/2009 11:01:27 Iniciado em: 24/03/2009 11:01:33 Finalizado em: 24/03/2009 11:01:53

Geração de Movimentos Bloco de Notas Copiar

Movimento gerado para o boleto 308.

Movimento gerado para o Boleto 308

RM Nucleus

[310000] RM Nucleus 10.60.0 (200) | Alias: CorporeRM

Sistema Cadastros **Movimentos** Ressuprimento Contratos Inventário

Cotações
 Compras/Entradas
Vendas/Faturamento
 Transferências/Outros

Movimentos \ Vendas/Faturamento

Filtro de Movimentações

Filtro Obrigatório

Tipo de Movimento: 2.2.62 - Movimento Nota Fiscal Astoni

Cod. Filial: 1 Nome: Filial Belo Horizonte

Selecionar Filtro... Detalhes >>>

OK Cancelar

Selecionar o Tipo de Movimento e Filial

[310501] Movimentos: Filtro: DATA >= // Filial: Filial Belo Horizonte (1)

Filial: 1 - Filial Belo Horizonte
 Tipo Mov.: 2.2.62 - Movimento Nota Fiscal Astoni

Data de Emis	Série	Nº do Movimento (1)	Valor Líquido	Cli./For.	Status	Gerou CT	tipo	Recibo	Nome Cli/For
23/03/2009	CCE	000000001	1.000,00	w01283	Normal	Não	Serviço		Adriano Astoni Ferreira

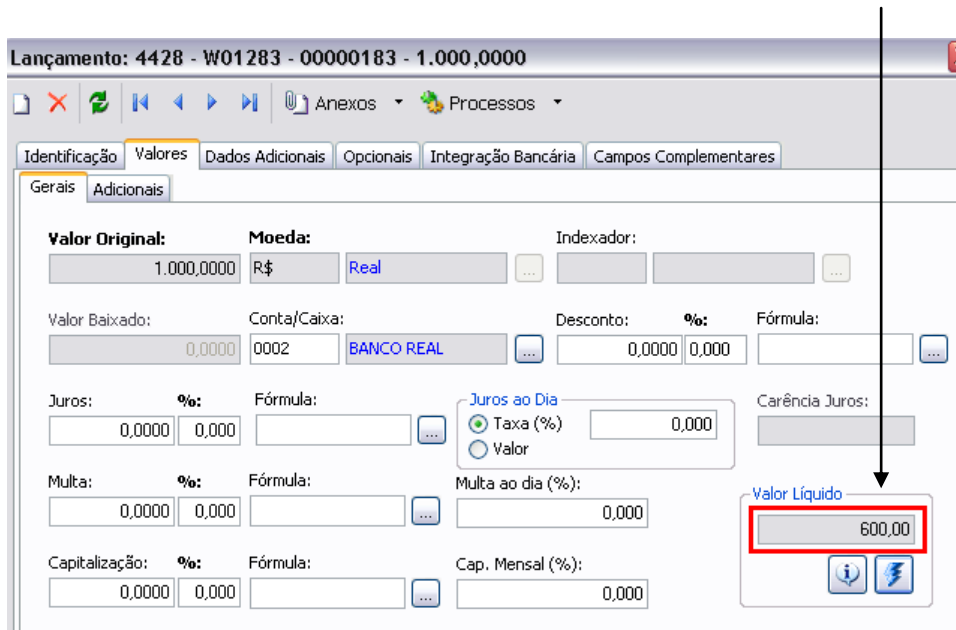
Movimento gerado no RM Nucleus com sucesso.

RM ClassisNet

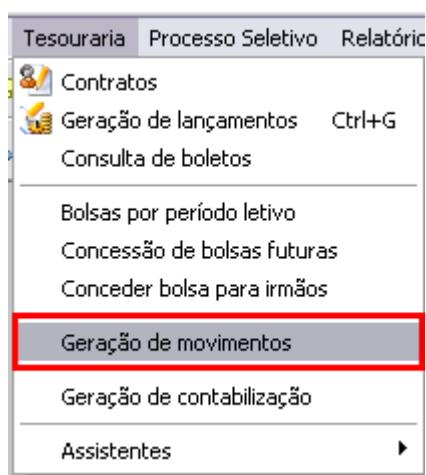
Regerar o mesmo lançamento com desconto. (Bolsa)

Bolsa de 40%

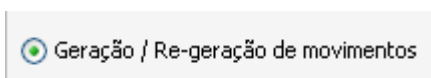
Valor da mensalidade passa de 1.000 Reais para 600 Reais, como mostra o Print abaixo:



Gerar o movimento novamente



Tesouraria \ Geração de movimentos



Selecionar opção : Geração / Re-geração de movimentos

Geração de movimentos

Parâmetros de movimentos

Especifique abaixo os dados dos movimentos a serem gerados

Tipo de movimento: 2.2.62 Movimento Nota Fiscal Astoni

Código do serviço:

Data de emissão do movimento

Data de emissão do lançamento

Data de vencimento do lançamento

Data de baixa do lançamento (somente para lançamentos baixados)

Data de competência do lançamento

Permitir reeração de movimentos

Gerar movimentos para boletos de valor líquido igual a zero


Desconsiderar bolsas de crédito para valores de desconto

Opções < Voltar Avançar > Cancelar

Selecionar o Tipo de movimento e em seguida marcar a opção : Permitir reeração de movimentos.
Avançar

Geração de movimentos

Execução concluída

 **A execução do processo foi concluída com sucesso.**

Solicitado em: 24/03/2009 11:24:56 Iniciado em: 24/03/2009 11:25:05 Finalizado em: 24/03/2009 11:25:24

Gerção de Movimentos Bloco de Notas Copiar

Movimento gerado para o boleto 308.

Gerado o movimento para o RM Nucleus novamente , com o desconto de 40%.

RM Nucleus

[310501] Movimentos: Filtro: DATA >= // Filial: Filial Belo Horizonte (1)

Filial: 1 - Filial Belo Horizonte
Tipo Mov.: 2.2.62 - Movimento Nota Fiscal Astoni

Data de Emissão	Série	Nº do Movimento (1)	Valor Líquido	Cl./For.	Sit.	Desconto	Desconto (%)	Despesa	De
24/03/2009	CCE	00000001	1.000,00	w01283	Nc	400,00		0,00	0,00

Enviado o desconto de 400 Reais para o RM Nucleus..

RM ClassisNet

Permitir regeração de movimentos
 Gerar movimentos para boletos de valor líquido igual a zero
 Desconsiderar bolsas de crédito para valores de desconto

Gerar movimento com a opção acima selecionada.

O movimento é gerado sem considerar o desconto da Bolsa de crédito, neste caso foi adicionado no contrato do aluno uma bolsa de crédito com 50% de desconto. Mensalidade passa de 1.000 Reais para 500 Reais.

Valor Líquido

500,00

Gerar movimento

● Geração / Re-geração de movimentos

Tipo de movimento:

2.2.62 Movimento Nota Fiscal Astoni

Data de emissão do movimento

Data de emissão do lançamento
 Data de vencimento do lançamento
 Data de baixa do lançamento (somente para lançamentos baixados)
 Data de competência do lançamento

Permitir regeração de movimentos
 Gerar movimentos para boletos de valor líquido igual a zero
 Desconsiderar bolsas de crédito para valores de desconto

Opção : Desconsiderar bolsas de crédito para valores de desconto, selecionado.

[310501] Movimentos: Filtro: DATA >= // Filial: Filial Belo Horizonte (2)

Data de Emissão	Série	Nº do Movimento (1)	Valor Líquido	Cli./For.	Desconto	Desconto (%)	Despesa
24/03/2009	CCE	000000003	1.000,00	W01283	0,00	0,00	0,00

Gerado o movimento sem o desconto.

/////

Gerar o movimento , porém agora com o Desconto da bolsa de crédito.

Tipo de movimento: 2.2.62 Movimento Nota Fiscal Astoni Código do serviço:

Data de emissão do movimento

- Data de emissão do lançamento
- Data de vencimento do lançamento
- Data de baixa do lançamento (somente para lançamentos baixados)
- Data de competência do lançamento

Permitir regeneração de movimentos

Gerar movimentos para boletos de valor líquido igual a zero

Desconsiderar bolsas de crédito para valores de desconto

Movimento gerado...

RM Nucleus

[310501] Movimentos: Filtro: DATA >= // Filial: Filial Belo Horizonte (2)

Filial: 1 - Filial Belo Horizonte
Tipo Mov.: 2.2.62 - Movimento Nota Fiscal Astoni

	Data de Emissão	Série	Nº do Movimento (1)	Valor Líquido	Cli./For.	Sta	Desconto	Desconto [%]
	24/03/2009	CCE	000000004	500,00	C00001	Nor	500,00	0,00
	24/03/2009	CCE	000000005	1.000,00	W01283	Nor		

Gerado o movimento com o campo Desconto , constando o valor de 500 Reais.

//////

RM ClassisNet

Geração / Re-geração de movimentos

Exclusão de movimentos de boletos


Opção : Exclusão de movimentos de boletos, serve para exclusão de movimentos gerados pelo RM Classis.Net

Geração / Re-geração de movimentos
 Exclusão de movimentos de boletos

Selecionando a opção : Exclusão de movimentos de boletos

Geração de movimentos

Execução concluída

 **A execução do processo foi concluída com sucesso.**

Solicitado em: 24/03/2009 15:50:21 Iniciado em: 24/03/2009 15:51:35 Finalizado em: 24/03/2009 15:51:41

Movimento gerado a partir do boleto 315 foi excluído.
 Movimento gerado a partir do boleto 314 foi excluído.

Movimentos excluídos com sucesso.

////////////////////////////////////

Gerar movimento com a opção de data de emissão do movimento

Geração de movimentos

Parâmetros de movimentos

Especifique abaixo os dados dos movimentos a serem gerados

Tipo de movimento:
 2.2.62 Movimento Nota Fiscal Astoni

Data de emissão do movimento

Data de emissão do lançamento
 Data de vencimento do lançamento
 Data de baixa do lançamento (somente para lançamentos baixados)
 Data de competência do lançamento

Permitir reeração de movimentos
 Gerar movimentos para boletos de valor líquido igual a zero
 Desconsiderar bolsas de crédito para valores de desconto

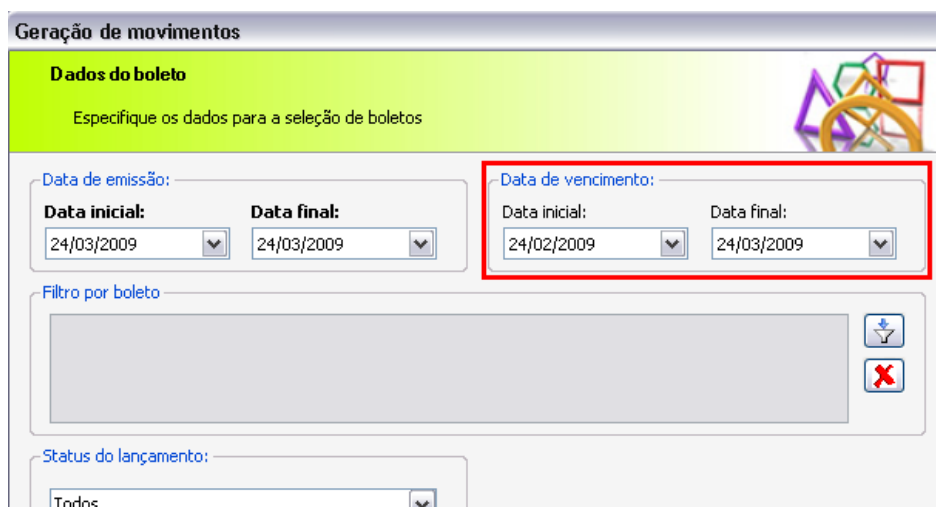
Opção: Data de vencimento do lançamento

Contrato: 286 - ES-00237 - Adriano Astoni Ferreira

Identificação Parcela

[x]	Código do serviço	Serviço	Valor	Valor simulado	Parcela	Cota	Dt. vencimento
<input type="checkbox"/>	1	MENSALIDADE	1.000,0000	1000,00	1	1	24/02/2009

Data de vencimento do lançamento : 24/02/2009



Geração de movimentos

Dados do boleto
Especifique os dados para a seleção de boletos


Data de emissão:
Data inicial: 24/03/2009 Data final: 24/03/2009

Data de vencimento:
Data inicial: 24/02/2009 Data final: 24/03/2009

Filtro por boleto

Status do lançamento:
Todos

Informada a data de vencimento do lançamento



A execução do processo foi concluída com sucesso.

Solicitado em:	Iniciado em:	Finalizado em:
24/03/2009 16:29:10	24/03/2009 16:29:17	24/03/2009 16:29:38

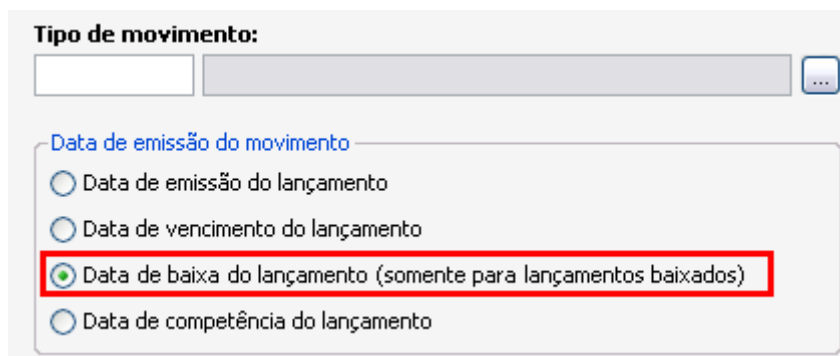
Gerção de Movimentos | Bloco de Notas | Copiar

Movimento gerado para o boleto 316.
Movimento gerado para o boleto 317.

Movimentos gerados com sucesso para RM Nucleus.

////////////////////////////////////

Gerar movimento com a opção: Data de baixa do lançamento (Somente para lançamentos baixados)




Tipo de movimento:

Data de emissão do movimento

- Data de emissão do lançamento
- Data de vencimento do lançamento
- Data de baixa do lançamento (somente para lançamentos baixados)
- Data de competência do lançamento

Neste caso , o sistema gera o movimento da seguinte forma.

Se o lançamento tiver a baixa confirmada no RM Fluxus , a data da geração do movimento informada é a data da baixa, caso contrário , a data que será informada no movimento , é a data de emissão do lançamento.



A execução do processo foi concluída com sucesso.

Solicitado em: 24/03/2009 16:35:31	Iniciado em: 24/03/2009 16:35:38	Finalizado em: 24/03/2009 16:35:56
--	--	--

Geração de Movimentos

Bloco de Notas Copiar

Movimento gerado para o boleto 316.
Movimento gerado para o boleto 317.

////////////////////////////////////

Gerar movimento com a opção: Data de Competência do Lançamento.

Tipo de movimento:

Data de emissão do movimento

- Data de emissão do lançamento
- Data de vencimento do lançamento
- Data de baixa do lançamento (somente para lançamentos baixados)
- Data de competência do lançamento**

A partir do parâmetro Data de Competência, será gerado o movimento com a data de emissão baseada na data de competência do lançamento do RM Fluxus.

.....

**Atenciosamente,
Adriano Astoni Ferreira**

