



MEU RH

» Novidades Meu RH

2023 / Agosto



MEU RH

Hierarquias - Gestão de time

1 Introdução - Canais do suporte

2 Funcionalidade Líder como substituto

3 Funcionalidade Meu Horário

4 Nova Estrutura de Login

5 Dúvidas



01

Introdução Principais Canais Suporte



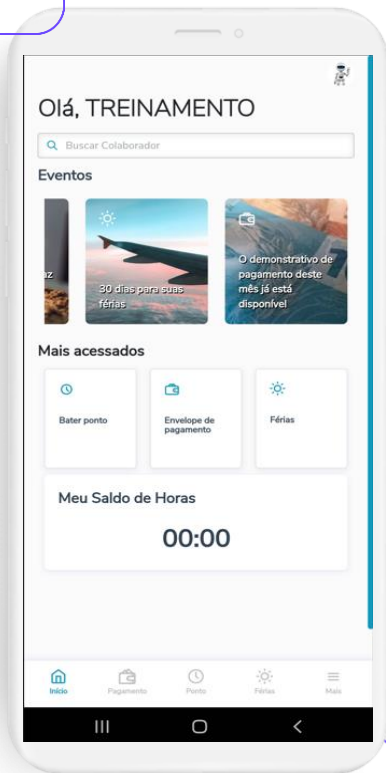


CONHEÇA NOSSOS CANAIS

Documento de referência MEU RH



Canais YouTube "Tira dúvidas TOTVS RH MEU RH"



TDN
Agenda de eventos
Tira dúvidas



KCS
Knowledge
Centered Service





02

Funcionalidade Líder como substituto





Hoje o Meu RH foi implementada a possibilidade de escolher um líder como substituto.

Exemplificando.

Coordenador

Lider A

Subordinado A

Subordinado B

Lider B

Antes dessa implementação, o **LIDER A** poderia escolher apenas o **Subordinado A**, o **subordinado B** ou o **Líder B** como substitutos.

Após esta implementação, o **Líder A** também poderá escolher o **COORDENADOR** como substituto.

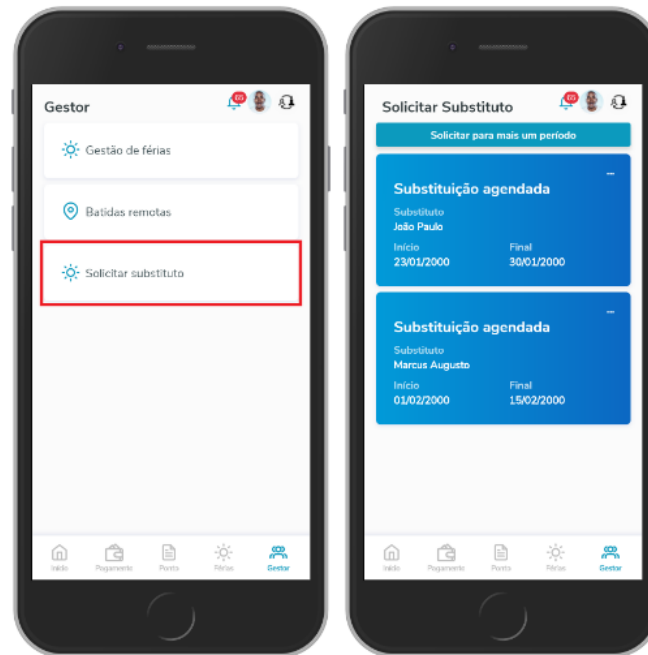
Caso o Coordenador realize a aprovação, esta seguirá o fluxo de aprovação previsto. Caso exista algum funcionário acima do Coordenador, será direcionado a esta pessoa. Caso não exista, será direcionada ao RH.

Funcionalidade Líder como substituto



Na tela inicial de Requisição de Substituto o usuário é capaz de verificar as solicitações feitas previamente, caso exista alguma. Se o gestor ainda não tiver feito nenhuma solicitação para ser substituído, ele será redirecionado para a tela onde pode realizar uma requisição.

Importante: Esta funcionalidade só está disponível para clientes que utilizam o parâmetro **MV_ORGCFG=0**





03

Funcionalidade Meu Horário



Esta rotina tem por objetivo permitir ao colaborador visualizar sua escala de horário planejada para o período de ponto.

Também será possível que o gestor visualizar o horário planejado para o funcionário.

Para ter acesso à nova funcionalidade, faz-se necessário as permissões abaixo.

Caminho:

Módulo 18 -> Configurações -> Usuários -> Permissões Meu RH

PONTO ELETRONICO	VISUALIZAR MEU HORARIO.	Sim
PONTO ELETRONICO	GESTOR VISUALIZAR O HORARIO DO FUNCIONARIO.	Sim

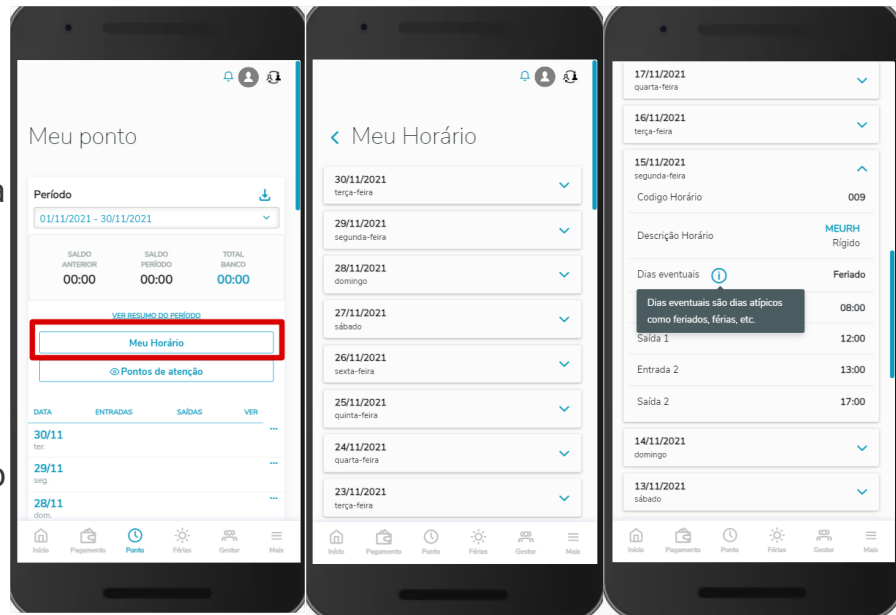
Visualização dentro do aplicativo.

As informações de batidas (Entradas e Saídas) serão exibidos dinamicamente, conforme a tabela de horário padrão cadastrada no turno.

As informações para exibição serão coletadas utilizando os cadastros do ponto eletrônico, sendo. Regra de Apontamento, Tabela de Horário Padrão, Trocas de Turno.

Também será possível que o gestor visualize o horário planejado para o funcionário.

Visualização dentro do aplicativo.





04 Nova estrutura de Login





Estrutura de Login Meu RH



O produto Meu RH, visando aprimorar a segurança das informações de seus usuários, recentemente implementou uma nova estrutura de login que utiliza senhas criptografadas.

Além disso, essa nova estrutura também permite a utilização de caracteres especiais com exceção do caractere "&" que está no nosso Roadmap de implementação futura.

Para isto, foi criado dois novos parâmetros para que seja possível habilitar esse novo login.

MV_MRHLOGI = .T. -> Habilita a nova estrutura de login.

MV_POLSEG = 2 -> Informa se utiliza a Política de segurança para os Portais.

Campo	Conteúdo
Nome da variável (X6_VAR):	MV_POLSEG
Tipo (X6_TIPO):	N - (Numérico)
Descrição (X6_DESCRIC):	0=Não utiliza Política de Segurança; 1=Não utiliza
Descrição 1 (X6_DESC1):	para o Portal GCH e utiliza APP MeuRH; 2=Utiliza Portal GCH e MeuRH
Valor Padrão (X6_CONTEUD):	0

Campo	Conteúdo
Nome da variável (X6_VAR):	MV_MRHLOGI
Tipo (X6_TIPO):	Lógico
Descrição (X6_DESCRIC):	Habilita nova estrutura de login no MeuRH
Valor Padrão (X6_CONTEUD):	.F.



Estrutura de Login Meu RH



Para utilizar a nova estrutura de login no produto é necessário fazer uma configuração específica na chave "Public" da seção "[HTTPENV]" incluindo o complemento **setting/companySettings**.

Essa configuração é fundamental para garantir que a nova estrutura de login funcione corretamente.

Exemplo:

```
[HTTPENV]
URL=/restT1
PrepareIn=T1
Instances=1,10,1,1
CORSEnable=1
AllowOrigin=*
Public=fjwt/refresh_token,auth setting/companySettings
EnableKeepAlive=0
Stateless=1
```



Atualizações Importantes



Todas as funcionalidades liberadas nesta apresentação faz-se necessário as atualizações dos pacotes acumulados do RH em conjunto dos arquivos do Portal.

[Pacote acumulado RH - Arquivos do Portal](#)





05

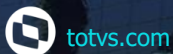
Dúvidas ?




OBRIGADO



Renan / Pedro / Willian



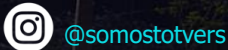
totvs.com



[@totvs](https://www.instagram.com/totvs)



[@totvs](https://twitter.com/totvs)



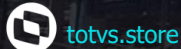
[@somostotvers](https://www.instagram.com/somostotvers)



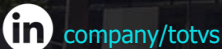
[/totvs](https://www.youtube.com/totvs)



[/totvs](https://www.twitch.tv/totvs)



totvs.store



[company/totvs](https://www.linkedin.com/company/totvs)



Valorizamos gente boa que é boa gente



Somos movidos por resultados



Investimos na tecnologia que viabiliza



Construímos relações de longo prazo com nossos clientes



Quando colaboramos somos mais fortes

#SOMOSTOTVERS

