

ESOCIAL LEIAUTE S-1.2

» Linha RM

2023 / Novembro

/// Leiaute S-1.2

Linha RM



2

1

Contextualização

3

Atualizações

2

Mudanças Produto

4

Dúvidas



01

Contextualização

Leiaute S-1.2



No dia 30/05/2023 foi Publicada Nota de Documentação Evolutiva [NDE 01/2023](#) com os leiautes da versão S-1.2.

No dia 11/07/2023 Republicada a [NDE 01/2023](#) com revisada e com 28 alterações de regras, validação, tamanho de campo e um campo novo;

- A versão S-1.2 contempla os ajustes dos eventos remuneratórios para a substituição da DIRF pelo eSocial em relação aos rendimentos do trabalho.
- A nova versão traz também diversas alterações nos eventos referentes aos Processos Trabalhistas S-2500/S-2501.

Publicado também no site oficial do eSocial o cronograma:

Ambiente de produção restrita: **18/09/2023**

Ambiente de produção: **20/11/2023**

⚠ Convivência de leiautes (S-1.1 e S-1.2): 20/11/2023 a 21/01/2024

Os eventos **S-1210**, **S-2500** e **S-2501** devem ser enviados **exclusivamente na versão S-1.2** a partir do **período de apuração 01/2024**, em virtude da substituição da captação das informações da DIRF pelo eSocial e da implantação do FGTS Digital.

Fonte: Publicação da versão S-1.2 do Leiaute do eSocial



Leiaute S-1.2 - Alterações

Com a liberação do leiaute S-1.2, identificamos as seguintes mudanças:

Folha de Pagamento

- 40 alterações em eventos já existentes, que incluem a criação de 10 grupos, a inclusão de 7 campos em grupos existentes e mudanças de validação e regras.
- As alterações mais relevantes foram aplicadas no evento S-1210, uma vez que ele tem o objetivo de substituir a DIRF.
- Também ocorreram alterações nos arquivos S-1200, S-2200, S-2300, S-2206, S-2205, S-2210, S-2299, S-2300, S-2400, S-2405, S-2306, S-2220 e S-2240.

Processos Trabalhistas: S-2500 e S-2501

- 45 alterações em eventos já existentes, que incluem a criação de 13 grupos, a inclusão de 9 campos em grupos existentes, a exclusão de 18 campos e mudanças de validação e regras.

Outros Impactos

- Autônomos - Dependentes
 - Impacto na integração com backoffice linha RM, integração e Autônomo Externo.
 - Impacto na folha de pagamento (nos processos de Folha, Férias, 13o. Salário e rescisão).



02

Mudanças Produto





PARAMETRIZAÇÃO

Pré Requisitos

- **Script:** É necessário executar os script's de adequação das tabelas e campos do sistema através do sistema **RM.Atualizador.exe**.
- **Versão do Leiaute:** Selecionar o leiaute S-1.2 em [RH | Folha de Pagamento | Configurações | Parametrizador | eSocial | Configurações Gerais | Configurações Gerais 1/6](#) no módulo TOTVS Folha de Pagamento.



Assistente de Implantação de Processos [Folha de Pagamento » eSocial » Configurações Gerais]

Etapa 1 - eSocial: Configurações Gerais

Configurações Gerais

- Configurações Gerais 1/7
- Configurações Gerais 2/7
- Configurações Gerais 3/7
- Configurações Gerais 4/7
- Configurações Gerais 5/7
- Configurações Gerais 6/7
- Configurações Gerais 7/7
- Integração com TAF
- Integração com Middleware
- Filiais (RM x TAF)
- Motivos alt. salarial por dissídio
- Autônomos e Externos 1/2
- Autônomos e Externos 2/2
- Lotação Tributária

Tipo de Ambiente: 2 - Produção restrita

Versão do Leiaute: S-1.2 (dropdown menu open showing S-1.1 NT 01/2023 and S-1.2)

Datas de Obrigatoriedade/Adesão ao eSocial

Tabelas: 01/01/2018

Não Periódicos: 01/03/2018

Economia Mista

Não Periódicos: / /

Periódicos: 01/05/2018

Saúde e Segurança do Trabalhador: 01/01/2018

Meses a manter na Fila de Eventos: 12 (mínimo 12 meses)

S-2200 E S-2206

Aprendiz

- **Parametrização:** No cadastro do funcionário, ao seleccionar o código de categoria eSocial "103 - **Empregador - Aprendiz**", uma nova aba chamada "**Dados do Aprendiz**" será habilitada no menu lateral "**Registro**". Mais informações, [acesse](#).
- **Dados do Aprendiz:**
 - **Modalidade de Contratação** (<indAprend>)
 - **Direta:** contratação do aprendiz efetivada pelo estabelecimento cumpridor da cota de aprendizagem; **ou**
 - **Indireta:** contratação do aprendiz efetivada por entidades sem fins lucrativos ou por entidades de prática desportiva a serviço do estabelecimento cumpridor da cota.
 - **CNPJ** do estabelecimento onde estão sendo realizadas as **atividades práticas** (<cnjPrat>)
 - **CNPJ** da **Entidade Qualificadora** (<cnjEntQual> - no caso de contratação direta) ou **CPF/CNPJ** do **empregador cotista** (<nrlnsc> - no caso de contratação indireta)

Registro

Dados de Registro Dados do Contrato B. E. M. **Dados do Aprendiz**

Chapa: Nro. Ficha de Registro: Data Base:

Tipo de Admissão: P 1o. emprego ... Data de Admissão: 01/04/2001

Motivo da Admissão: 01 Aumento de quadro ... Indicativo de Admissão:

Estava recebendo seguro desemprego na admissão Data da Transferência:

Tipo de Funcionário: Z Aprendiz

Código da Categoria eSocial: 103 Empregador - Aprendiz

Dados de Registro Dados do Contrato B. E. M. Dados do Aprendiz

Modalidade de Contratação

Direta

Indireta

Inscrição Estabelecimento Atividades Práticas:

CNPJ Entidade Qualificadora/ Empregador Cotista:



S-2200, S-2205, S-2300, S-2400 E S-2405



Descrição da Dependência

- **Parametrização:** Criado o campo "**Descrição da Dependência**" no cadastro de dependentes do funcionário, que, quando preenchido, resultará na geração da tag `<descrDep>`. Quando selecionada a opção "**9 - Outros**" no campo "**Grau de Parentesco**", o campo "**Descrição da Dependência**" será habilitado para preenchimento.
- **Validação:** O preenchimento do campo será **obrigatório** quando possuir **incidência de IRRF** marcada para o **dependente**

The image shows a software interface for dependent registration. The main window is titled "Processos" and has tabs for "Identificação", "Incidências", and "Campo Complementar Dependente". The "Campo Complementar Dependente" tab is active, showing fields for "Número" (1), "Nome" (FILHO 1), "CPF", "Sexo" (Feminino), "Grau de Parentesco" (9 - Outros), "Estado Civil" (Solteiro), "Data de Nascimento" (10/10/2020), and "Local de Nascimento". A checkbox for "Universitário/Escola Técnica 2º. Grau" is checked. The "Descrição da Dependência" field is highlighted with a red box and contains "XXXXXX".

Below the main window, a validation error message is displayed in a dialog box titled "RM". The message reads: "Campo 'Descrição Dependência' obrigatório, pois o dependente possui incidência em IRRF." The dialog box has a yellow warning icon and buttons for "Reportar para TOTVS", "...", and "Ok".



S-2205

Geração Gatilho S-2205

- Ao marcar ou desmarcar os campos "Assistência Médica" e/ou "Pensão" da aba "Incidências" no cadastro do dependente, o sistema irá gerar um **gatilho do evento S-2205** para atender as mudanças no leiaute S-1.2 do evento S-1210.
- Após a instalação do patch, é importante executar o processo eSocial | Outros Processos | Gerar Gatilhos em Lote. Recomendamos que esse processo seja executado antes do envio do evento S-1210 e de outros eventos relacionados. Dessa forma, todas as informações ficarão completas e atualizadas no ambiente do governo.

Identificação Incidências Dados da Pensão Campo Complementar Dependente

Incidências:

- IRRF
- INSS
- Assistência Médica
- Pensão
- Forçar incidência de Salário

Observação:

Outras Incidências:

- 1-Clube
- 2-Presente de Natal
- 3-Cesta Basica

Gerar de gatilho em lote para eventos do eSocial

Parâmetros

Informe os parâmetros para geração em lote do(s) gatilho(s)

Seleção de Funcionários

Quebra de Seção

??

Seleção de funcionários

Chapa <nenhum>
Situação ACEFGIKLMNOPRSTUVWY
Tipo ABCDEFIMNOPRSTUVWXZ
Recebimento DHMOPST
Filtro TESTE DEPENDENTE

Data de Alteração:

31/08/2011

Selecione os arquivos a serem gerados:

- S-2205 - Alteração de Dados Cadastrais do Trabalhador
- S-2206 - Alteração de Contrato de Trabalho/Relação Estatutária
- S-2240 - Condições Ambientais do Trabalho - Fatores de Risco

Opções

< Voltar Avançar > Cancelar



Tabela 19 - Motivos de Desligamento

- **Tabela 19:** Incluídos os Motivos de Desligamento abaixo;
 - **47** - Rescisão do contrato de trabalho por encerramento da empresa, de seus estabelecimentos ou supressão de parte de suas atividades;
 - **48** - Falecimento do empregador individual sem continuação da atividade
- **Parametrização:** Acesse o menu [Configurações | Parametrizador | eSocial | De/Para | De/Para de Desligamento](#) para incluir o relacionamento dos novos motivos de desligamento, que serão apresentados na opção "**Cod. Tipo eSocial**".

The screenshot displays the 'Etapa 4 - eSocial: De/Para de Desligamento' window. The main area shows a list of disconnection reasons with 'De/Para de Desligamento' highlighted in red. A 'Parametros Desligamento eSocial: <novo>' dialog box is open, with the 'Cod. Tipo eSocial' field highlighted in red. Below it, a 'Motivos de desligamento e-Social' window shows a table of reasons, with rows 47 and 48 highlighted in red.

Código	Descrição
40	Término de exercício de mandato
44	Agrupamento contratual
47	Rescisão do contrato de trabalho por encerramento da empresa, de seus estabelecimentos ou supressão de parte de suas atividades
48	Falecimento do empregador individual sem continuação da atividade

Adesão ao Programa de Demissão Voluntária (PDV)

- **Parametrização:** No cadastro de rescisão (normal, coletiva e global), foi criado o parâmetro "**Tem adesão ao Programa de Demissão Voluntária**".
- **Validação:** Esse parâmetro será habilitado apenas quando o **motivo de desligamento** do eSocial for **diferente** de [10, 11, 12, 13, 28, 29, 30, 34, 36, 37, 40, 43, 44], conforme **Tabela 19 - Motivos de Desligamento**. O motivo de desligamento, por sua vez, está relacionado ao **tipo de demissão** informado (verificar [Mapeamento do evento](#)) ou ao De/Para cadastrado no parametrizador do eSocial.

Funcionário: 10008 -

1/1 | Anexos | Processos

Aviso Prévio | **Rescisão**

Data Demissão/Cálculo: Data de Desligamento: Período: 1

Data de Pagamento: Data do Último Movimento:

Código de Saque:

Motivo de Demissão: Nro. Processo Trabalhista:

Saldo FGTS Fins Rescisório: Nro. Atestado de Óbito:

Tem Adesão ao Programa de Demissão Voluntária

Indicativo Remuneração Após o Desligamento

Data Fim Quarentena: Data Desligamento Judicial:

Situação: D Demitido

Dados HomologNet

Cumpriu jornada semana

Sábado compensado

Tem Novo Emprego



S-2300 E S-2306



Local de Trabalho Geral

- **XML:** Na geração do XML S-2300, será apresentada a tag `<localTrabGeral>` indicando o tipo de inscrição e número de inscrição correspondente à seção do trabalhador.
- **Validação:** Geração **obrigatória** para funcionário com **categoria** eSocial = [2XX, 304, 305, 4XX, 721, 722, 723, 731, 734, 738, 761, 771, 901, 902, 906].

Id Evento de Exclusão:

Mensagem XML Log da geração Erros de integração

```
- <eSocial xmlns="http://www.esocial.gov.br/schema/evt/evtTSVInicio/v_S_01_02_00"
- <evtTSVInicio Id="IC 2023102315213600000">
  + <ideEvento>
  + <ideEmpregador>
  + <trabalhador>
  - <infoTSVInicio>
    <cadIni>N</cadIni>
    <matricula>C08S000000000000000000000000093</matricula>
    <codCateg>721</codCateg>
    <dtInicio>2023-04-01</dtInicio>
  - <infoComplementares>
    + <cargoFuncao>
    + <remuneracao>
    + <FGTS>
  - <localTrabGeral>
    <tpInsc>1</tpInsc>
    <nrInsc>07 0</nrInsc>
  </localTrabGeral>
</infoComplementares>
```

Abriu Salvar XML

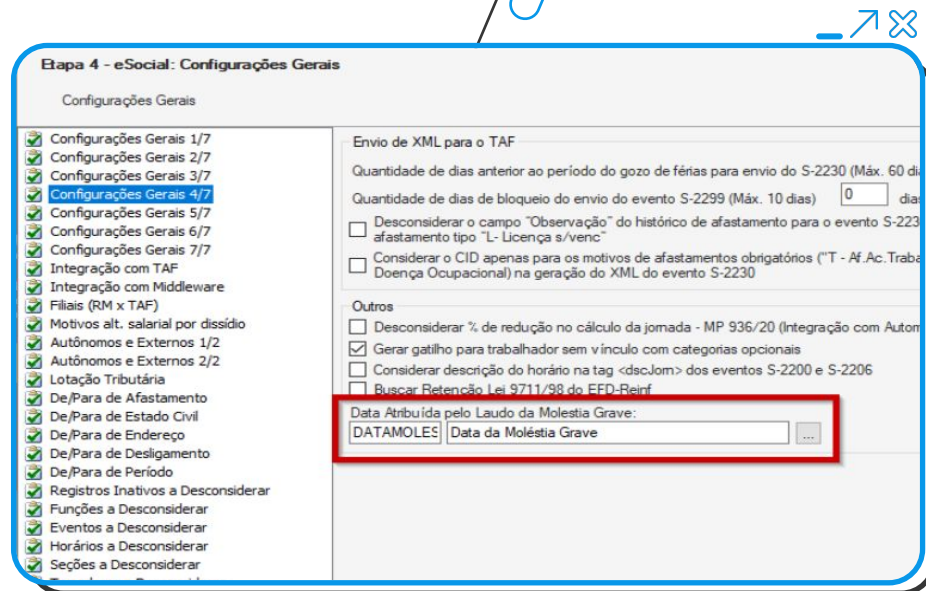


S-1210



Grupo {infoIRComplem} e seu respectivo campo {dtLaudo}

- **Parametrização:** Foi adicionado o campo “Data Atribuída pelo Laudo da Moléstia Grave”, na etapa “Configurações Gerais 4/7” do parametrizador do eSocial, para indicar qual campo complementar do funcionário será considerado para a data da moléstia grave. Este campo complementar deve ser configurado como do tipo **DATA**.



```
- <infoIRComplem>  
  <dtLaudo>2023-01-01</dtLaudo>  
</infoIRComplem>
```

S-1210

Grupo {infoIRCR} e campo {tpCR}

- Campo será calculado de acordo com o cadastro do funcionário, seguindo as regras do leiaute.
Exemplo: Caso o funcionário não resida no exterior, o envelope do funcionário não possua eventos de RRA, classificação tributária diferente de 22, o funcionário possua eventos com código de cálculo CC004, CC030, CC049, CC061, CC084, CC106, CC107, CC340, CC346, CC347 ou CC348 e categoria eSocial diferente de 201, 202, 701, 711, 712, 731, 734, 738, 741, 751, 761, 771, 781 será retornado **056107**.
- **Validação:** Grupo será gerado sempre que houver um de seus subgrupos, como `<dedDepen>`, `<penAlim>` e `<previdCompl>`. Para mais detalhes, consulte as regras [Evento S-1210](#).

```
</infoIRGTO>
▼<infoIRComplem>
  <infoIRCR>
    <tpCR>056107</tpCR>
    ▶<dedDepen>
      ...
    </dedDepen>
    ▶<penAlim>
      ...
    </penAlim>
    ▶<previdCompl>
      ...
    </previdCompl>
  </infoIRComplem>
  ▶<plan>
    ...
  </plan>
</infoIRCR>
```

Código de Receita - CR relativo ao Imposto de Renda Retido na Fonte sobre rendimentos do trabalho.

Valores válidos:

- 056107** - IRRF mensal, 13º salário e férias sobre trabalho assalariado no país ou ausente no exterior a serviço do país, exceto se contratado por empregador doméstico ou por segurado especial sujeito a recolhimento unificado
- 056108** - IRRF mensal e férias - Empregado doméstico
- 056109** - IRRF 13º salário na rescisão de contrato de trabalho - Empregado doméstico
- 056110** - IRRF - Empregado doméstico 13º salário
- 056111** - IRRF - Empregado/Trabalhador rural - Segurado especial
- 056112** - IRRF - Empregado/Trabalhador rural - Segurado

S-1210

Grupo {penAlim} e campos {tpRend,cpfDep e vlrDedPenAlim}

- **Validação:** Grupo será impresso sempre que tiver descontos de pensão em folha e movimentação da pensão de dependente vinculado no cadastro do dependente do funcionário. Mais informações [acesse](#).

The screenshot shows a web application window titled 'Dependentes: Movimentação da Pensão de Dependente'. The interface includes a sidebar with 'Identificação' and 'Layout: Padr.' options. The main form contains the following fields and values:

Mês Competência:	Ano Competência:	Mês Caixa:	Ano Caixa:	Período:
4	2023	5	2023	

Below this, there is a 'Tipo de Movimento:' dropdown set to '0 - Movimento'. A 'Valor:' field contains '281,36', and a 'Valor Original:' field contains '281,36'. A 'Percentual:' field contains '5,00' and is accompanied by a checked 'Ordenado Bruto' checkbox. At the bottom right, a table shows a 'Valor' of '281,36'.

```
<penAlim>  
  <tpRend>11</tpRend>  
  <cpfDep>██████████</cpfDep>  
  <vlrDedPenAlim>281.36</vlrDedPenAlim>  
</penAlim>
```



S-1210

Grupo {dedDepen} e campos {tpRend,cpfDep e vlrDedDep}

- **Validação:** Grupo será impresso sempre que tiver descontos de IRRF em folha e [Valor Dedução do Rendimento Tributável](#) vinculado no cadastro do dependente do funcionário.

The screenshot shows a software window titled 'Valor Dedução do Rendimento Tributável: - 1'. The window contains a form with the following fields and values:

Mês Competência:	Ano Competência:	Mês Caixa:	Ano Caixa:	Período:
4	2023	5	2023	1

Below the table, there is a dropdown menu for 'Tipo de Movimento:' with the selected option 'L - Folha de Pagamento'. A 'Valor:' field contains the number '189,59'. At the bottom of the window, there are buttons for 'OK', 'Cancelar', and 'Salvar'.

```
<infoIRCR>
  <tpCR>056107</tpCR>
  <dedDepen>
    <tpRend>11</tpRend>
    <cpfDep>1111111111</cpfDep>
    <vlrDedDep>189.59</vlrDedDep>
  </dedDepen>
</infoIRCR>
```



Grupo {infoDep} e seus respectivos campos {cpfDep, dtNascto, nome, depIRRF, tpDep, descrDep}

- **Parametrização:** Deverá preencher as tabelas PPAGTOAUTONOMOEXT e PPAGTOAUTONOMOEXTDEPEND. Para o preenchimento dessas tabelas você pode utilizar a [Importação de Autônomos Externos](#), [Webs Services](#), [Conceito](#) ou outros meios disponíveis.
- Disponibilizado a visão no cadastro dos autônomos externos.

[x]	CODIGOPAGTO	CPF	Nome	Data de Nascimento	Tipo	Valor de Dedução IR	Valor de Dedução
	3	[redacted]	DEPENDENTE TESTE UM	23/03/2018	01	189.4700	200.0000

```
</infoDep>
</infoIRComple>
<infoDep>
  <cpfDep>[redacted]</cpfDep>
  <dtNascto>2018-03-23</dtNascto>
  <nome>DEPENDENTE TESTE UM</nome>
  <depIRRF>S</depIRRF>
  <tpDep>01</tpDep>
</infoDep>
<infoIRCR>
  <tpCR>058806</tpCR>
  <dedDepen>
    <tpRend>11</tpRend>
    <cpfDep>[redacted]</cpfDep>
    <vlrDedDep>189.47</vlrDedDep>
  </dedDepen>
  <penAlim>
    <tpRend>11</tpRend>
    <cpfDep>[redacted]</cpfDep>
    <vlrDedPenAlim>200.00</vlrDedPenAlim>
  </penAlim>
</infoIRCR>
```

Grupo {previdCompl} e campos {tpPrev,cnpjEntidPC, vlrDedPC e vlrPatrocFunp}

- **Parametrização:** Em Administração de Pessoal | Eventos | Eventos, nas abas “**Inc. Descontos**” e “**Inc. Proventos**”, criado campo “**Tipo de Previdência Complementar**”. Obs.: Caso utilize o código de cálculo referente à previdência complementar, a tag <codIncIRRF> será gerada automaticamente. No menu eSocial | Previdência Complementar | Cadastro Previdência Complementar, foi incluído o cadastro para vinculação dos dados da previdência complementar com os eventos.
- **Validação:** Grupo será impresso sempre que houver lançamentos de eventos com os tipos codIncIRRF (46, 47, 48, 61, 62, 63, 64, 65, 66) no envelope de pagamento do funcionário.

The image displays two screenshots from a software application. The top screenshot shows the 'Processos' window with the 'Inc. Descontos' tab selected. A dropdown menu for 'Tipo de Previdência Complementar' is open, listing various options such as '46 - Previdência complementar - Salário mensal' and '62 - Fundo de Aposentadoria Programada Individual - FAPI - 13º salário'. The bottom screenshot shows the 'Previdência Complementar - 03.9.0516' window with the 'Identificação' tab selected. It displays the configuration for the 'Tipo de previdência' (Privada) and 'CNPJ' (11.111.111/1111-11). A callout box in the bottom right corner shows the XML output for the configuration: <previdCompl> <tpPrev>1</tpPrev> <cnpjEntidPC>11.111.111/1111-11</cnpjEntidPC> <vlrDedPC>500.00</vlrDedPC> </previdCompl>

Grupo {planSaude,infoDepSau} e campos {cnpjOper,regANS, vlrSaudeTit, cpfDep, vlrSaudeDep}

- **Parametrização:** No menu eSocial | Operadora Saúde | Cadastro Operadora de Saúde, é possível cadastrar informações sobre a operadora de saúde e também os eventos relacionados a ela.
- **Validação:** Grupo será impresso quando houver desconto de assistência médica, seja para o titular ou para o dependente, utilizando o código de cálculo 14 e estiver vinculado em seu histórico de assistência à Saúde.

Operadora de Assistência à Saúde - 03.9.0516

Identificação | Eventos da Operadora

Código: 1

CNPJ: 14.043.234/0001-90

Nome da Operadora: BRACOROC - SAUDE

Registro ANS: 00711

Anexos

Histórico Assistência Saúde

Layout: Padrão

Arraste aqui o cabeçalho de uma coluna para agrupar

[x]	Ano	Mês	Pe...	Evento	Movimento	Pagamento	Valor	Valc
<input type="checkbox"/>	2023	4	1	0014	0 - Movi...	05/04/2...	40,00	
<input type="checkbox"/>	2023	4	1	0014	0 - Movi...	05/04/2...	40,00	

```
<planSaude>
  <cnpjOper>14.043.234/0001-90/</cnpjOper>
  <regANS>00711-</regANS>
  <vlrSaudeTit>40.00</vlrSaudeTit>
  <infoDepSau>
    <cpfDep>40.000.000-00/</cpfDep>
    <vlrSaudeDep>40.00</vlrSaudeDep>
  </infoDepSau>
</planSaude>
```



S-1210



Grupos {infoReembMed, detReembTit, infoReembDep, detReembDep}

- **Parametrização:** Necessária a vinculação do reembolso no menu Anuais | Dirf | Reembolso da Operadora de Assistência à Saúde
- **Validação:** Grupo será gerado sempre que houver informações no cadastro do menu Anuais | Dirf | Reembolso da Operadora de Assistência à Saúde. Para mais informações sobre o cadastro, [clique aqui](#).

Reembolso da Operadora de Assistência à Saúde: 1 - 0001 - 2023 - 90817

Indicativo da Origem do Reembolso: Reembolso efetuado pelo empregador como benefício do próprio empregador

Operadora: Teste reembolso

Evento: 4444 reembolso

Valor Ano Atual: 100.00

[x]	Mes	Valor Atual	Valor Anterior
	11	100.00	0.00

```
<?xml version="1.0" encoding="UTF-8" standalone="no" ?>
<infoReembMed>
  <indOrgReemb>1</indOrgReemb>
  <cnpjOper>XXXXXXXXXX</cnpjOper>
  <regANS>XXXXXXXXXX</regANS>
  <detReembTit>
    <tpInsc>1</tpInsc>
    <nrInsc>XXXXXXXXXX</nrInsc>
    <vlrReemb>100.00</vlrReemb>
  </detReembTit>
</infoReembMed>
```



S-2210



TAG <codAgntCausador> - alterada validação

- **Parametrização:** Necessário informar o “Cód. e-Social Agente Causador Acidente Trabalho” ou o “Cód e-Social Agente Causador Doença Profissional”, conforme “Tipo de Agente” selecionado, dentro do cadastro da “Fonte Geradora”.
- **Validação:** Caso a data do acidente seja maior ou igual a 22/01/2024 e o tipo do acidente seja “1” ou “3”, o sistema aceitará apenas códigos correspondentes à Tabela 14 do eSocial. Caso contrário, aceitará valores da Tabela 14 e/ou Tabela 15.

[x]	Cód. Fonte	Nome
<input type="checkbox"/>	305056000	PLASTICO - INC...
<input type="checkbox"/>	305060000	PAPEL E PASTA...
<input type="checkbox"/>	305064000	PRODUTOS ALI...
<input checked="" type="checkbox"/>	305064300	CARNE E DERIV...
<input type="checkbox"/>	305064400	LEITE E DERIVA...
<input type="checkbox"/>	305064500	LEGUME, VERD...
<input type="checkbox"/>	305064600	FRUTA E DERIV...
<input type="checkbox"/>	305064700	CEREAL E DERI...
<input type="checkbox"/>	305064900	PRODUTO ALIM...

[x]	Agente Causador	Descrição
<input checked="" type="checkbox"/>	200004300X	Impacto de pess.

Funcionário: 0808

Mensagem XML Log da geração Retorno da integração

Erros evento S2210 / ID: ID 2023100915110600000:

- Erro na validação do campo 'codAgntCausador': Se dtAcid = [2024-01-22] e se tpAcid = [1, 3], deve ser um código válido e existente na Tabela 14.

Campo {nrCRM}: alterado tamanho do campo nos grupos {medico} e {respMonit}

- **Parametrização:** No TOTVS Saúde e Segurança Ocupacional, menu PCMSO | Resp. Monitoração Biológica ou Cadastros | Profissional da Saúde.
- **Validação:** Os campos `<nrCRM>` do grupo `<medico>` e `<nrCRM>` do grupo `<respMonit>` foram atualizados na geração do XML, passando a aceitar até 10 caracteres.

Responsáveis pelas Monitorações Biológicas Sesmt: <novo> - 03.9.0522

Profissional de Saúde: <novo>

```
- <aso>
  <dtAso>2023-10-05</dtAso>
  <resAso>1</resAso>
  + <exame>
  - <medico>
    <nmMed>...</nmMed>
    <nrCRM>1234567890</nrCRM>
    <ufCRM>MG</ufCRM>
  </medico>
</aso>
- <respMonit>
  <cpfResp>...</cpfResp>
  <nmResp>...</nmResp>
  <nrCRM>1234567890</nrCRM>
  <ufCRM>MG</ufCRM>
</respMonit>
</exMedOcup>
```



03

Atualizações



A partir das Versões:

- 12.1.2302.235
- 12.1.2306.182
- 12.1.2310.116 e superiores

Patches disponíveis na [Central de Download](#) do Portal do Cliente

Documentações:

- [Leiaute Versão S-1.2](#)
- [Processo Trabalhista](#)

- [Como atualizar o release da biblioteca RM](#)
- [Como realizar atualização de patches da biblioteca](#)

Downloads e Atualizações

SEARCH: PATCH12.1 | TOTVS Linha RM | 12.1 | Todos Ambientes | **Buscar** | Explorar

FILTERS: Tipo: Seleccione | Idioma: Seleccione | Data Inicial: | Data Final: | Filtro de pacotes: Todos pacotes disponíveis | **Download Múltiplo**

BREADCRUMBS: HOME > TOTVS LINHA RM > 12.1 > TODOS > PESQUISA > PATCH12.1

<input type="checkbox"/>	Arquivo	Nome	tipo	Data	Tamanho	Produto
<input type="checkbox"/>	PATCH12.1.2302.235.ZIP	PATCH12.1.2302.235.ZIP	Patch	13/11/2023 09:51	470 MB	TOTVS Linha RM
<input type="checkbox"/>	PATCH12.1.2310.116.ZIP	PATCH12.1.2310.116.ZIP	Patch	13/11/2023 09:44	450 MB	TOTVS Linha RM
<input type="checkbox"/>	PATCH12.1.2306.182.ZIP	PATCH12.1.2306.182.ZIP	Patch	10/11/2023 19:04	466 MB	TOTVS Linha RM
<input type="checkbox"/>	PATCH12.1.2310.115.ZIP	PATCH12.1.2310.115.ZIP	Patch	10/11/2023 12:03	449 MB	TOTVS Linha RM
<input type="checkbox"/>	PATCH12.1.2310.114.ZIP	PATCH12.1.2310.114.ZIP	Patch	08/11/2023 12:02	446 MB	TOTVS Linha RM

A partir das Versões:

- 12.1.33
- 12.1.2210
- 12.1.2310

Patches disponíveis na [Central de Download](#) do Portal do Cliente

Documentações:

- [Automação Fiscal - ATUALIZAÇÃO - Como atualizar o TAF E-social?](#)
- [MP - TSS - Migração para 12.1.2310 - \(Instalação\)](#)
- [Automação Fiscal - ATUALIZAÇÃO - Como atualizar o TSS do E-social?](#)
- [TSS - Atualização dos SCHEMAS](#)

Downloads e Atualizações

Expedição Contínua SIGATAF | Todos Produtos | Todas Versões | Todos Ambientes | **Buscar** | **Explorar**

Tipo: Seleccione | Idioma: Seleccione | Data Inicial: | Data Final: | Filtro de pacotes: Somente não baixados | **Download Múltiplo**

HOME > TODOS > TODOS > PESQUISA > EXPEDIÇÃO CONTÍNUA SIGATAF

Arquivo	Nome	tipo	Data	Tamanho	Produto
<input type="checkbox"/> 23-11-09_ATUALIZACAO_12.1.2210_RH_EXPEDICAO_CONTINUA.ZIP	ATUALIZACAO DE ARQUIVOS FONTES V12.1.2210 RH EXPEDICAO CONTINUA - TOPCONNECT	Top connect	10/11/2023 17:33	27.8 MB	TOTVS Linha Protheus
<input type="checkbox"/> 23-11-09_ATUALIZACAO_12.1.33_RH_EXPEDICAO_CONTINUA.ZIP	GARANTIA ESTENDIDA - ATUALIZACAO DE ARQUIVOS FONTES V12.1.33 RH EXPEDICAO CONTINUA - TOPCONNECT	Top connect	10/11/2023 17:33	28.0 MB	TOTVS Linha Protheus
<input type="checkbox"/> 23-11-09_ATUALIZACAO_12.1.2210_TAF_EXPEDICAO_CONTINUA.ZIP	ATUALIZACAO DE ARQUIVOS FONTES V12.1.2210 TAF EXPEDICAO CONTINUA - TOPCONNECT	Top connect	10/11/2023 09:23	16.5 MB	TOTVS Linha Protheus
<input type="checkbox"/> 23-11-09_ATUALIZACAO_12.1.33_TAF_EXPE_DICAO_CONTINUA.ZIP	ATUALIZACAO DE ARQUIVOS FONTES V12.1.33 TAF EXPEDICAO CONTINUA - TOPCONNECT	Top connect	10/11/2023 09:22	16.6 MB	TOTVS Linha Protheus

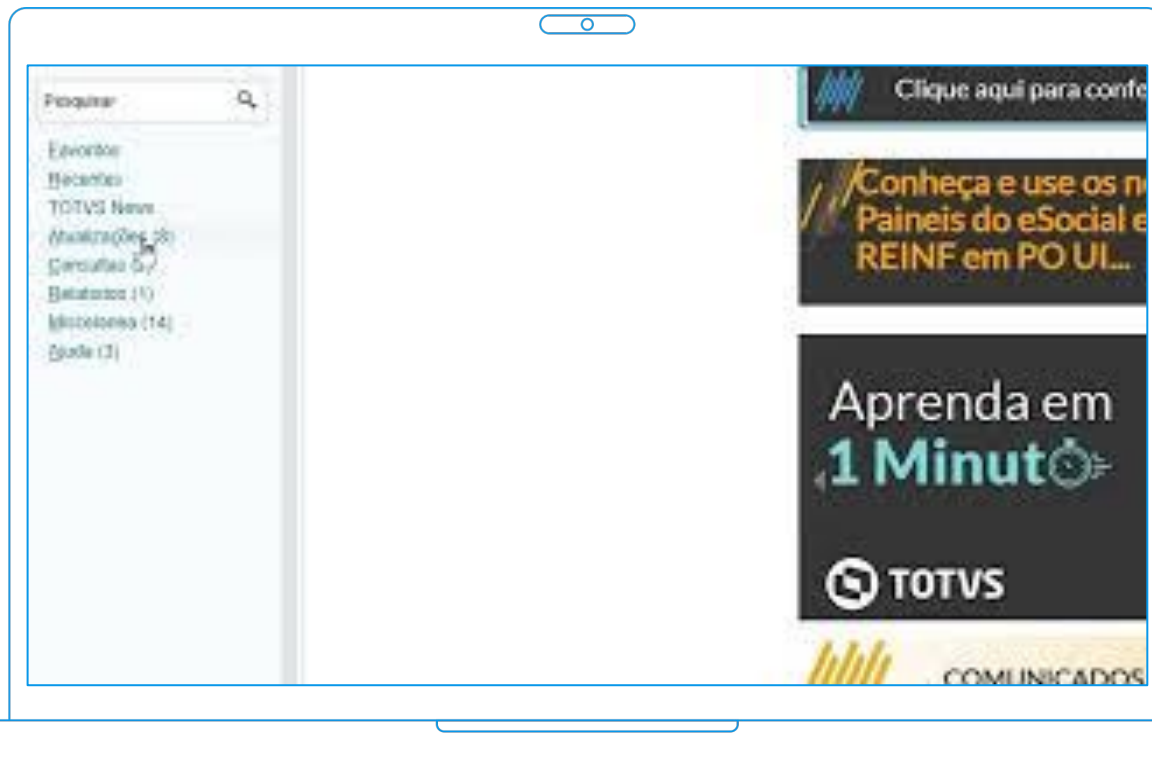
A partir das Versões:

- 12.1.33
- 12.1.2210
- 12.1.2310

Patches disponíveis na [Central de Download](#) do Portal do Cliente

Documentações:

- [Automação Fiscal - ATUALIZAÇÃO - Como atualizar a versão do layout no TAF E-social?](#)



Versões Homologadas Instalador:

- 12.1.27 (Descontinuada)
- 12.1.33 (Descontinuada) exceto clientes que utilizam Instalador TAF RM, Datasul entre outros
- 12.1.2210
- 12.1.2310
- 12.1.2410 (Outubro/2024)

Patches disponíveis na [Central de Download](#) do Portal do Cliente

Documentações:

- [Ciclo de Vida - TOTVS Backoffice - Linha Protheus](#)
- [Automação Fiscal - Atualização - Clientes segregado, pode atualizar para o release 12.1.2210 ou 12.1.2310?](#)



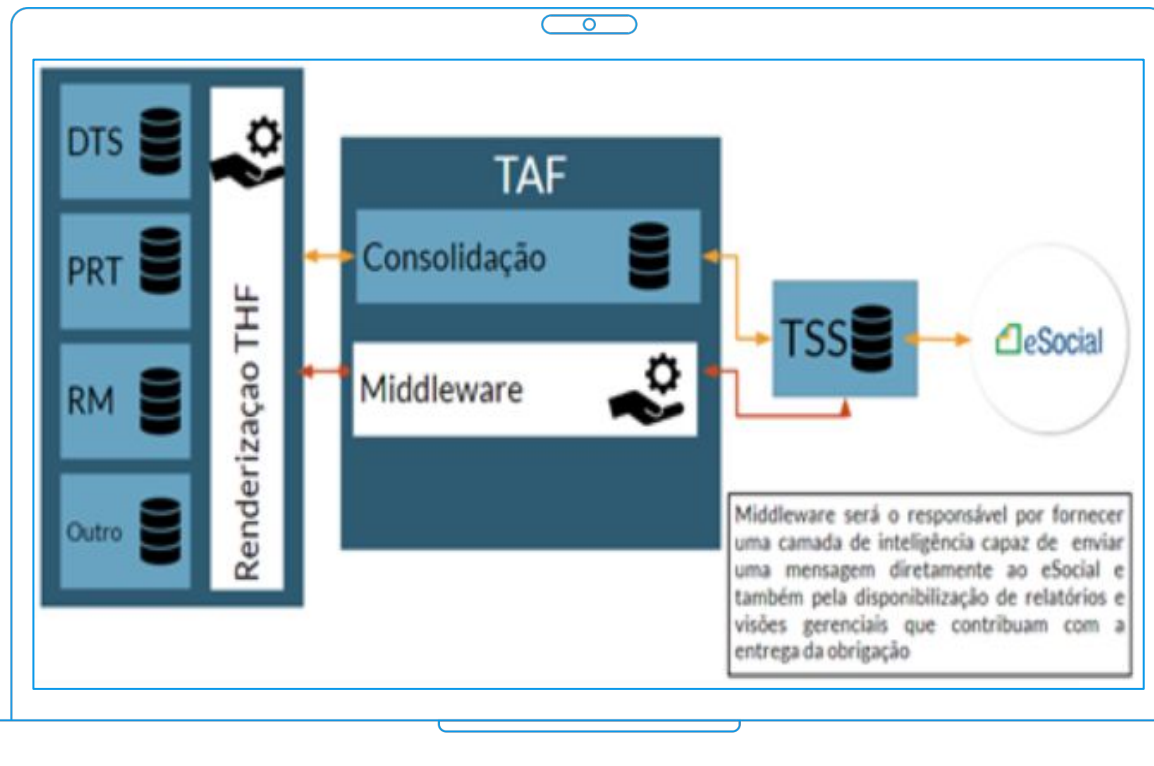
A partir das Versões TSS:

- 12.1.2210
- 12.1.2310

Patches disponíveis na [Central de Download](#) do Portal do Cliente

Documentações:

- [MP - TSS - Migração para 12.1.2310 - \(Instalação\)](#)
- [Automação Fiscal - ATUALIZAÇÃO - Como atualizar o TSS do E-social?](#)
- [TSS - Atualização dos SCHEMAS](#)





04 Dúvidas



OBRIGADO



Joyce Nereu

Tech Lead - Linha RM



Ricardo Silva

Analista - TAF/TSS



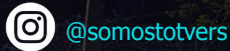
totvs.com



[@totvs](https://www.instagram.com/totvs)



[@totvs](https://twitter.com/totvs)



[@somostotvers](https://www.instagram.com/somostotvers)



[/totvs](https://www.youtube.com/totvs)



[/totvs](https://www.twitch.tv/totvs)



totvs.store



[company/totvs](https://www.linkedin.com/company/totvs)



Valorizamos gente boa que é boa gente



Somos movidos por resultados



Investimos na tecnologia que viabiliza



Construímos relações de longo prazo com nossos clientes



Quando colaboramos somos mais fortes

#SOMOSTOTVERS

