



**BOA TARDE!
COMEÇAREMOS
EM BREVE :)**

» Estrutura da Oferta

◀ 2022/ Maio



TOTVS CLOUD NOVA OFERTA CONSINCO

» Estrutura da Oferta

◀ 2022/ Maio



AGENDA

1

Estrutura da
Oferta

4

Oracle

7

Manuseio do
T-Cloud

2

Topologia
Implantação

5

Pacote de
Atualização ERP

8

Dúvidas?

3

Base de
Dados ERP

6

Ambientes

01

ESTRUTURA DA OFERTA





CARACTERÍSTICAS DA SOLUÇÃO



AMBIENTE DE
PRODUÇÃO
Até 120 Usuários



AMBIENTE DE
TESTE
Até 5 Usuários



PONTOS DE VENDA
ATÉ 1.000 PDVs



DISPONIBILIDADE
DE 98%



SUPORTE
24X7



NFE/DIA
ATÉ 3.000 NFE/dia

SUPORTE UNIFICADO



TOTVS CLOUD

**TOTVS CLOUD
LINHA CONSINCO**

CONSIDERAÇÕES GERAIS

Banco de Dados Oracle em VM Dedicada.
Suporte Standard (Prime programado para 2ª fase).
Pacotes adicionais para NFE, PDV, BD, APP e outras integrações.
Gestão pelo T-Cloud.



Integrações deverão ser realizadas
através da API



Conectividade via
VPN Site to Site



Atualização da Aplicação é de
responsabilidade do cliente



Suporte a NDD apenas no
modelo Datacenter



Suporte ao SiTEF apenas
Express ou On-Premisse



Alta disponibilidade de infraestrutura,
sem alta disponibilidade de Aplicação e Banco de Dados e sem Disaster Recovery



Não é permitida instalação de
software de terceiros na Cloud



Cliente não tem acesso direto
ao Banco de Dados



Time de Consinco tem acesso
**ao Banco de Dados para
Suporte ao Cliente**



Migração de Banco de Dados
será avaliada caso a caso

02

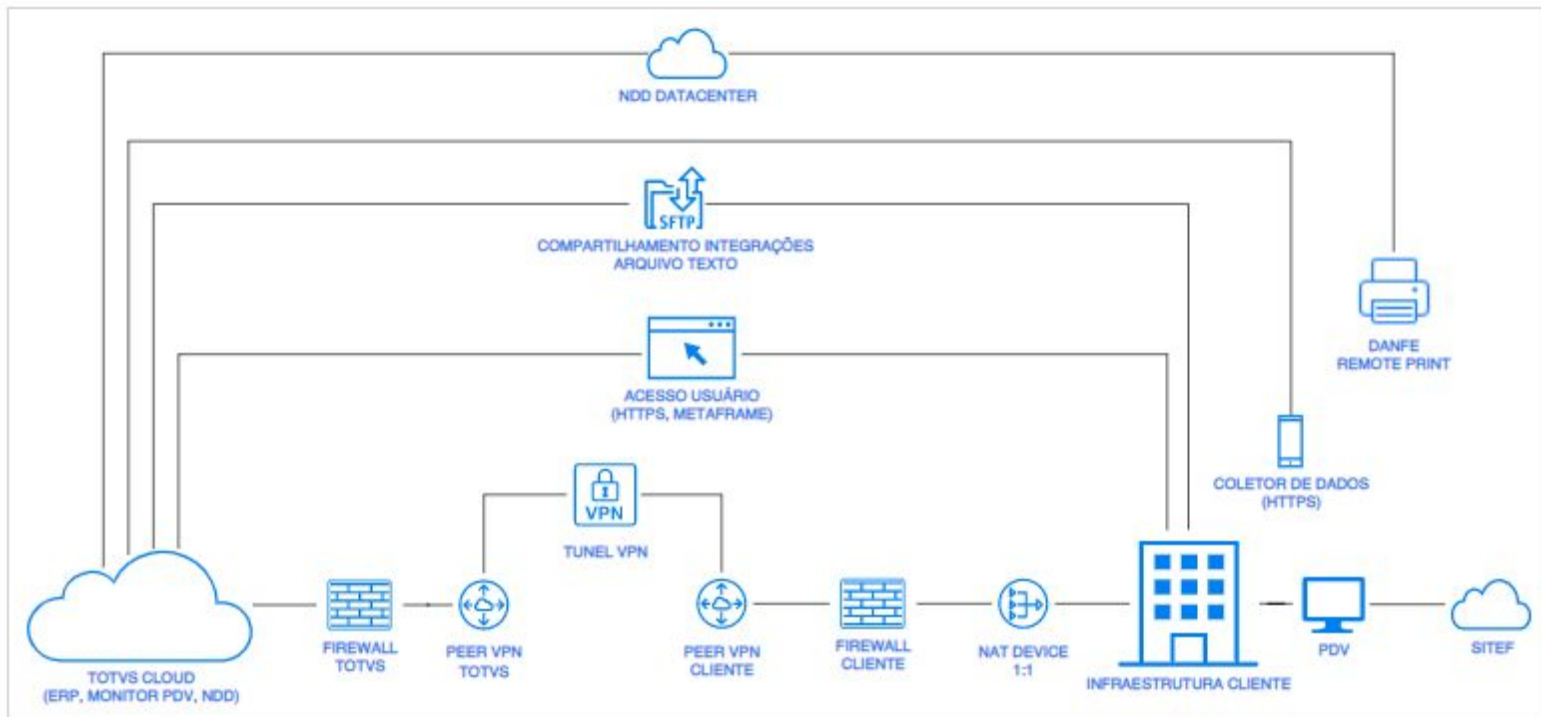
TOPOLOGIA IMPLANTAÇÃO





TOPOLOGIA DA IMPLANTAÇÃO

Abaixo a topologia de implantação *standard* no qual este documento é baseado.





- **DANFE:** Utilizado para acompanhar o trânsito da mercadoria. É uma representação gráfica simplificada da Nota Fiscal Eletrônica, em papel comum e em via única.
- **Coletor de dados:** Acompanhamento de processos, balanços e conferência de dados, otimização de processos.
- **PEER VPN TOTVS e Cliente -** Compartilhamento de arquivos entre pares (Peer-to-peer)
- **SITEF:** Conjunto de programas desenvolvido para auxiliar na integração de empresas comerciais, tais como Lojas, Supermercados, etc, com as administradoras de cartões de crédito e débito no que diz respeito a Transferência Eletrônica de Fundos (TEF).



03



BASE DE DADOS ERP





Base de dados modelo de implantação (novo cliente), disponibilizada em formato Oracle Expdp.

REQUISITOS

- Servidor de Banco de dados: [Documentação TDN](#)

ARTEFATOS

- Arquivo Dump. Endereço: [Arquivo de Manifesto](#)

Exemplo JSON

› [Expandir origem](#)

SCHEMAS

- Usuário de banco de dados. Nome: **CONSINCO**
- Usuário de banco de dados. Nome: **INTEGRACAO**
- Usuário de banco de dados. Nome: **NDDREINF**
- Usuário de banco de dados. Nome: **CONSINCODW**



Planejamento de Capacidade - Com ERP Completo

Usuários Simultâneos	CPU	Memória RAM
Até 5 usuários	4 núcleos lógicos (fator 1,1 por usuário)	16 GB (fator 4,3 por usuário)
Até 15 usuários	12 núcleos lógicos (fator 0,9 por usuário)	32 GB (fator 2,6 por usuário)
Até 30 usuários	16 núcleos lógicos (fator 0,7 por usuário)	64 GB (fator 2,7 por usuário)
Até 60 usuários	24 núcleos lógicos (fator 0,5 por usuário)	128 GB (fator 2,8 por usuário)
Até 120 usuários	30 núcleos lógicos (fator 0,4 por usuário)	160 GB (fator 1,9 por usuário)
Até 240 usuários	36 núcleos lógicos (fator 0,2 por usuário)	240 GB (fator 1,5 por usuário)
Até 480 usuários	48 núcleos lógicos (fator 0,1 por usuário)	320 GB (fator 1,0 por usuário)

04

ORACLE





As versões descritas na tabela abaixo referem-se as releases disponíveis (com PSU, RU) na ocasião da homologação da versão do banco de dados para o ERP. Portanto, não é aconselhável a utilização de uma release inferior a informada abaixo em ambiente de produção e para releases superiores é recomendado testes prévios em ambiente de homologação, porém, não se restringe a sua utilização devido a necessidade de atualizações de segurança e correções de *bug* que a própria Oracle pode eventualmente disponibilizar para garantir o correto funcionamento do banco de dados. Informações adicionais sobre releases e *patches* de correção disponibilizados pela Oracle podem ser encontradas em <https://support.oracle.com>.

Versão Database Homologada	Release Database Homologada	Início Suporte ERP	Término Suporte Estendido Oracle ¹	Previsão de Término Suporte ERP ²
Oracle 19c	19.10.0.0	Janeiro/2021 (21.01)	Abril/2027	Indefinido
Oracle 12c	12.2.0.1	Abril/2017 (17.01)	Março/2022	Indefinido
Oracle 11g	11.2.0.4	Setembro/2012	Dezembro/2020	Janeiro/2023 (22.01)
Oracle 10g	10.2.0.4	Julho/2006	Julho/2013	Maio/2017

05

PACOTE DE ATUALIZAÇÃO ERP



Pacotes de atualização das versões e seus respectivos patches atuais disponíveis (com suporte) ao cliente.

Para atualizações: utilizar sempre o último *patch* disponível da versão a ser atualizada (atributo release).

ARTEFATOS

- Arquivo de Pacotes de Atualização do ERP. Endereço: [Arquivo de Manifesto](#)

Exemplo JSON

[> Expandir origem](#)

FERRAMENTAS

- Atualiza - Atualização do modelo de dados. Endereço: \Atualiza\Atualiza_<versao>.zip
- Atualiza - Atualização do modelo de dados (mudança de versão - versão mínima). Endereço: \Atualiza\PTFs Anteriores\Atualiza_<versao_minima>.zip
- Publica Web - Atualização Aplicações Web (IIS). Endereço: \Web\Publica Web.exe
- Executáveis Desktop - Binários e templates do ambiente Desktop (Go-Global). Endereço: \C5Client
- Aplicativos - Binários instalados localmente (desktop, server ou mobile). Endereço: \Aplicativos



06

AMBIENTES



Ambiente utilizado para execução das aplicações desktop.

REQUISITOS

- Servidor de Aplicação: [Documentação TDN](#)
- Oracle Client: [Documentação TDN](#)

ARTEFATOS DE SETUP E ATUALIZAÇÃO

- Instaladores do Client desktop. Endereço: [Arquivo de Manifesto](#)

Exemplo JSON

> Expandir origem

DIRETÓRIOS

- Diretório raiz de instalação do ERP versão desktop. Endereço: "C:\C5Client"

APLICAÇÕES DESKTOP

- Menu (módulo de acesso ao ERP - SSO). Endereço: "C:\C5Client\Menu\Menu.exe"

COMPARTILHAMENTO

- Diretórios físicos (*n*) com possibilidade de ter subdiretórios (*n*) visíveis e acessíveis ao cliente para importar ou exportar arquivos pela aplicação.

IMPRESSÃO

- Possibilidade de impressão local (rede do cliente), utilizando redirecionamento de impressora e/ou envio direto via IP/Host.





Ambiente utilizado para execução das aplicações, APIs e serviços Web.

REQUISITOS

- Servidor Web: [Documentação TDN](#)

ARTEFATOS

- Atualiza. Documentação Completa: [Documentação TDN](#)

Exemplo Chamada Silenciosa

› Expandir origem

- Publica Web. Documentação Completa: [Documentação TDN](#)

Exemplo Chamada Silenciosa

› Expandir origem

- Instalador do Agente de Atualização e Telemetria. Endereço: [Arquivo de Manifesto](#)

Exemplo JSON

› Expandir origem

DIRETÓRIOS

- Diretório raiz de instalação do ERP versão web. Endereço: "C:\inetpub\wwwroot\TOTVS_Varejo_Supermercados"
- Diretório raiz de Instalação dos Windows Services. Endereço: "C:\TOTVS_Varejo_Supermercados\Services"
- Diretório de backup das atualizações (retenção: 30 dias). Endereço: C:\inetpub\wwwroot\Backups

PACOTES

- Pacote Consinco Web. Parâmetro: HOSTWEB
- Pacote Consinco ALW. Parâmetro: LOCWEB_RFWEB
- Pacote Consinco RF. Parâmetro: SMWEB_RFWEB
- Pacote Consinco Corp. Parâmetro: HOST
- Pacote Consinco OMS Mobile. Parâmetro: CONSUMOFORMULARIOMOBILE
- Pacote Consinco Simplus. Parâmetro: INTEGRASIMPLUS

APLICAÇÕES WEB

- Acesso Consinco Web. Endereço: "https://<dns-cliente-porta>"
- Acesso Consinco ALW. Endereço: "https://<dns-cliente-porta>"
- Acesso Consinco RF. Endereço: "https://<dns-cliente-porta>"



Ambiente utilizado para mensageria NFE (produto de parceiro).

REQUISITOS

- Oracle Client 11g ou 12c 32-bit ou 64-bit (conforme Windows).
- Framework .Net 4.0 ou superior.
- Liberação das portas 80, 5656 e 443 com Datacenter da NDD.
- WS: <https://reinf.e-datacenter.nddigital.com.br/reinfws/Service.asmx>
- WS: <https://licencas.e-datacenter.nddigital.com.br/weblicense2>
- WS: <https://ws2.e-datacenter.nddigital.com.br/wapi>

ARTEFATOS

- Instaladores dos agentes NDD. Endereço: [Arquivo de Manifesto](#)

Exemplo JSON

> Expandir origem

SCHEMAS

- Usuários de banco de dados. Nome: INTEGRACAO e NDD_REINF

DIRETÓRIOS

- Diretório raiz de Instalação do NDD. Endereço: "C:\Program Files\NDDigital"
 - Diretório de Logs NFe (retenção 30 dias). Endereço: "C:\Program Files\NDDigital\NDDigital\NDDigital\Agent\log"
 - Diretório de Logs NFSe (retenção 30 dias). Endereço: "C:\Program Files\NDDigital\NFSe\DataPD\log"
 - Diretório de Logs Reinf Agent (retenção 30 dias). Endereço: "C:\Program Files\NDD\NDD Reinf Messenger\Agent\<nome_instancia>\Log"
 - Diretório de Logs Reinf Core (retenção 30 dias). Endereço: "C:\Program Files\NDD\NDD Reinf Messenger\Core\<nome_instancia>\Log"
 - Diretório de Jobs de Entrada NFe. Endereço: "C:\Program Files\NDDigital\NDDigital\Agent\DataEntry"
 - Diretório de Jobs de Saída NFe. Endereço: "C:\Program Files\NDDigital\NDDigital\Agent\Targets"
 - Diretório de Jobs de Saída NFSe. Endereço: "C:\Program Files\NDDigital\NFSe\Targets"
- Diretório Temporário. Endereço: "C:\NDDTemp"
 - Diretório de Spool de Impressão. Endereço: "C:\NDDTemp\Forms\Forms\XML"
 - Diretório de Mascaras de Documento (e-Forms). Endereço: "C:\NDDTemp\Forms\Forms\FRM"
 - Diretório de Log Form Service (retenção 30 dias). Endereço: "C:\NDDTemp\Forms\log\FormsService"



Ambiente utilizado para sustentação dos serviços, aplicações desktop e web do Monitor de PDV (ambiente opcional).

Será criado apenas quando o cliente possuir o produto TOTVS Varejo Supermercados PDV.

- i** O serviço de comanda inicialmente deverá ser instalado na infraestrutura local do cliente. Ele estará ambientado na topologia por fazer parte do pacote padrão de instalação do Monitor de PDV, e futuramente venha a ser liberado para uso remoto esse item será revisto.

REQUISITOS

- Servidor Monitor PDV: [Documentação TDN](#)
- Liberação das portas 7011, 7014, 8011, 8080
- A comunicação entre Monitor e PDV é realizada via LAN
- É obrigatório a configuração de NAT do lado do cliente para conversão dos IPs locais do PDV para os IPs fornecidos pela VPN da TOTVS Cloud

ARTEFATOS

- Instaladores, script e DMP. Endereço: [Arquivo de Manifesto](#)

Exemplo JSON

[> Expandir origem](#)

- Setup Monitor. Documentação Completa: [Documentação TDN](#)

Exemplo Chamada Silenciosa

[> Expandir origem](#)

DIRETÓRIOS

- Diretório raiz de instalação do Monitor de PDV. Endereço: "C:\C5Client\AcruxMonitor"
 - Diretório Aplicações Web. Endereço: "C:\C5Client\AcruxMonitor\NET"
 - Diretório de Logs dos serviços do Monitor (retenção: 30 dias). Endereço: "C:\C5Client\AcruxMonitor\Services\log\aplicacao"
 - Diretório de Logs do AcruxUpdate (retenção: 30 dias). Endereço: "C:\C5Client\AcruxUpdate\Log"
 - Diretório de Logs do Webservice Aplicação (retenção: 30 dias). Endereço: "C:\C5Client\AcruxMonitor\WebServices\log\aplicacao"
 - Diretório de Logs do Webservice ISAPI (retenção: 30 dias). Endereço: "C:\C5Client\AcruxMonitor\WebServices\log\isapiacruXmonitor_dll"



The screenshot shows a web application interface for documentation. At the top, there is a navigation bar with the TOTVS logo and menu items: 'Produtos/Área', 'Espaços', 'Usuários', and 'Criar'. A search bar is on the right. Below the navigation bar, there is a breadcrumb trail: 'Páginas / TOTVS Varejo Supermercados - Home Interna'. The main content area is titled 'TOTVS Cloud - Linha Consinco' and includes a sub-header 'Criado por Thiago Augusto Penatti. Última alteração em 10 mai, 2022'. A timer indicates 'Tempo aproximado para leitura: 13 minutos'. The content is organized into three sections: 01. OBJETIVO, 02. VERSÃO INICIAL, and 03. TOPOLOGIA IMPLANTAÇÃO. A diagram in section 03 shows a cloud icon labeled 'NDO DATACENTER' connected to a server icon labeled 'COMPARTILHAMENTO INTEGRAÇÕES ARQUIVO TEXTO' via an 'SFTP' icon. A printer icon is also visible at the bottom right of the diagram.

Accesse a documentação
através do QR Code



Ou através do link

<https://bit.ly/3Mmk4ZB>

07

MANUSEIO DO T-CLOUD



The screenshot displays the T-CLOUD web application interface. The browser address bar shows `tcloud.totvs.com.br/communication`. The page header includes the text "T-CLOUD" and a "Conta:" dropdown menu with a hand cursor pointing to it. To the right of the header is a "Notas" button with a person icon. A search dropdown menu is open, showing a search input field with the placeholder text "Buscar...". Below the input field is a list of search results, each consisting of a star icon, a company name, and a code. The results are:

- ★ Cluster 2 teste SMARTRM
TSMARTC - CSMARTC
- ★ SegInfo teste
TSEINF - CSEINF
- ★ CONSINCO - HOMOLOGACAO T-CLOUD
TCONSIN - CONSINC
- ☆ INDUSTRIAL AGRICOLA SUIN LTDA
T01562 - CXP8R2
- ☆ BESINS HEALTHCARE BRASIL COMERCIAL E DIST...
TEZKRW - C2OX9P
- ☆ BOTTARI COMERCIAL LTDA ME
TEZKRR - CLEBQJ
- ☆ COOPERATIVA AGROPECUARIA E INDUSTRIAL CE...
TFCSXV - CYU4PN
- ☆ MONTREL CONTROLES ELETRONICOS LTDA
TFCJAL - CZTF20
- ☆ AGEBRANDS COMERCIAL EXPORTADORA IMPOR...
TEZK60 - CPE014
- ☆ PADRAO AMBIENTAL COLETA E TRANSPORTES EI...
TFCB69 - CCXN00



Linha
CONSINCO

6

AMBIENTES

21.02.035 RC31

Operacional

Ambiente Produção

ID: 138830

Criado em: 13/05/2022
17:28

21.02.035 RC30

Operacional

Ambiente Produção

ID: 135597

Criado em: 15/03/2022
14:15

21.02.035 RC29

Operacional

Ambiente Produção

ID: 134645

Criado em: 09/02/2022
17:24

21.02.035 RC28

Operacional

Ambiente Produção

ID: 134624

Criado em: 09/02/2022
11:44

21.02.035 RC23

Operacional

Ambiente Produção

ID: 134124

Criado em: 27/01/2022
10:45

21.02.035 RC16

Operacional

Ambiente Produção

ID: 133896

Criado em: 18/01/2022
14:47



Meu Ambiente Editor SQL Logs Backup Monitoramento Ações Executadas Infraestrutura Segurança

Ações Estas são as ações que você pode executar em seu ambiente.

Informações do ambiente

Informações do ambiente	Portais de acesso
Versão do Consinco:	21.02.035
Situação:	Pronto
Link Aplicações Desktop ERP - GoGlobal:	http://consinco138830.consincocloudtotvs.com.br:491
Link do Consinco Web:	https://consinco138830.consincocloudtotvs.com.br
Link do Consinco Corp:	https://consinco138830.consincocloudtotvs.com.br:91
Link do Consinco RF:	https://consinco138830.consincocloudtotvs.com.br:92
Link do Consinco ALW:	https://consinco138830.consincocloudtotvs.com.br:93
Link do Consinco OMS:	https://consinco138830.consincocloudtotvs.com.br:94
Link do Consinco Simplus:	https://consinco138830.consincocloudtotvs.com.br:97
Link do Consinco Web APIs:	https://consinco138830.consincocloudtotvs.com.br:8343
Link Aplicações Desktop Monitor PDV - GoGlobal:	http://consinco138830.consincocloudtotvs.com.br:492
Link Monitor PDV:	https://consinco138830.consincocloudtotvs.com.br:444/AcruxMonitor
Link Monitor PDV Comanda:	https://consinco138830.consincocloudtotvs.com.br:444/AcruxComanda
Link Monitor PDV Web Expedição:	https://consinco138830.consincocloudtotvs.com.br:444/WebExpedicao
Link Aplicações NDD - GoGlobal:	http://consinco138830.consincocloudtotvs.com.br:493
Link Monitor PDV Plus:	https://consinco138830.consincocloudtotvs.com.br:444/monitor/ISAPIAcruxmonitor.dll
Link de Download GoGlobal Client para WINDOWS:	http://consinco138830.consincocloudtotvs.com.br:491/Clients/AppController.exe



MEU AMBIENTE SERVIÇOS

Serviços Estes são os status de todos os serviços que estão habilitados em seu ambiente.

● Disponível ● Parado ● Degradado ● Des

OFF Detalhado

Serviço	Status Consolidado
Desktop - GoGlobal	●
Consinco Web	●
Consinco Web IIS	●
Consinco Corp	●
Consinco RF	●
Consinco ALW	●
Consinco OMS	●
Consinco Simplus	●

Visualização de status de todos os serviços que estão habilitados



Meu
Ambiente

Editor
SQL

Logs

Backup

Monitoramento

Ações
Executadas

Infraestrutura

Segurança

Ações

Estas são as ações que você pode executar em seu ambiente.

Informações do ambiente

Buscar ações...



- | | | | |
|---------------------------------|---------------------------------|--------------------------------|---------------------------------|
| Aplicar Alteração Desktop | Aplicar Alteração Web | Atualização Banco de dados | Atualização de Patch |
| Atualização de versão | Atualização Desktop | Atualização NDD | Atualização Web |
| Credenciais de Banco de Dados | Download de pacote e extração | Go-Global - Adic. Usu. Nomeado | Go-Global - Adicionar Usuário |
| Go-Global - Desconectar Usuário | Go-Global - Hab./Desab. Usuário | Go-Global - Reiniciar senha | Go-Global - Visualizar Usuários |
| Reexecução Consinco Atualiza | Reinicialização | Visualizar credenciais de SFTP | Visualizar Credencial NDD Reinf |



Serve para aplicar alterações pontuais de contorno nos binários/executáveis do Consinco Desktop.

Observação: Para executar esta ação, é necessário que seja enviado os arquivos desejados para o diretório respectivo Hotfix\ZIPFILE\C5CLIENT\ do SFTP (Ação "Visualizar credenciais de SFTP"), manualmente.

Somente após enviar os arquivos deve ser executada essa ação.



Serve para aplicar alterações pontuais de contorno nos binários/executáveis do Consinco Web.

Observação: Para executar esta ação é necessário que seja enviado os arquivos desejados para o diretório respectivo \Hotfix\ZIPFILE\web do SFTP (Ação "Visualizar credenciais de SFTP"), manualmente.

Somente após enviar os arquivos deve ser executada a ação.



Indica versão instalada e possibilita a seleção da versão desejada a ser instalada, mais atual.

Observação: A ação "Download de pacote e extração" deve ser executada antes desta.

ATUALIZAÇÃO BANCO DE DADOS

Versão atual instalada: 21.02.035

Versão desejada



Indica versão instalada e possibilita a seleção da versão desejada a ser instalada, que deve ser mais atual.

Observação: A ação "Download de pacote e extração" deve ser executada antes desta.

ATUALIZAÇÃO DESKTOP

Versão atual instalada: 21.02.035

Versão desejada

Cancelar Enviar



Serve para atualizar para a última versão do produto Consinco na instância NDD.

ATUALIZAÇÃO NDD

Essa operação requer a suspensão dos serviços das aplicações NDD e o encerramento de todas as conexões atuais durante uma janela de pelo menos 30 minutos. Certifique-se antes de continuar!



Indica versão instalada e possibilita a seleção da versão desejada a ser instalada, que deve ser mais recente.

Observação: A ação “Download de pacote e extração” deve ser executada antes desta.

ATUALIZAÇÃO WEB

Versão atual instalada: 21.02.035

Versão desejada



Serve para visualizar os dados de bd e usuários

CRENCIAIS DE BANCO DE DADOS

Database Nome do Banco: CONSINC_138830_C Usuário (Owner): CONSINCO Senha:	Usuários Nome: WILLNOTUSE Senha: Tipo: READ
-------------------------------------------------------------------------------------------------	-------------------------------------------------------------------



Indica versão instalada e possibilita a seleção da versão desejada a ser feito o download e extração do pacote.

Ação prévia para execução das ações “Alteração Web”, “Alteração Desktop” e “Alteração Bando de Dados”.

DOWNLOAD DE PACOTE E EXTRAÇÃO

Versão atual instalada: 21.02.035

Versão desejada



No log é possível ver que o processo de download demorou cerca de 7 minutos, na execução deste teste.

138830-core-instance-N-CO-P-CONSINC-1-ee3eWIN-SP03_consinc-actions.log [escutando...]

🕒 3:26

📄 Download PDF

📄 Download TXT

```
31 2022-05-15 16:58:36 - INFO : (update-desktop-version) Fim do processo de visualizar
credenciais de integração NDD.
32 2022-05-16 10:04:22 - INFO : (download-package-expand) Início do processo de download de
versão do Consinco.
33 2022-05-16 10:04:22 - INFO : (download-package-expand) Início do processo para limpar a
pasta C:\C5INST\COMPLETO antes de fazer o download.
34 2022-05-16 10:04:23 - INFO : (download-package-expand) Início do download da versão
22.014 e extração do arquivo (pacote) zip baixado. Este processo pode demorar devido ao
tamanho do arquivo.
35 2022-05-16 10:11:21 - INFO : (download-package-expand) Fim do download e extração do
arquivo (pacote) zip baixado e definição em variável de ambiente da versão
C:\C5INST\COMPLETO.
36 2022-05-16 10:11:21 - INFO : (download-package-expand) Fim do processo de download de
versão do Consinco.
37
```



**Adiciona usuário Go-Global com nome padronizado do tipo user+número incremental+id da instância (nome de usuário é gerado automaticamente).
Exemplo: user13-138830**

Deve ser informado a quantidade de usuários que se deseja adicionar.

Senha criada para primeiro acesso: GoGlobalPass@2021

GO-GLOBAL - ADICIONAR USUÁRIO

Quantidade de usuários Go Global?



**Adiciona usuário Go-Global com nome desejado pelo usuário.
A própria ação mescla o id da instância (Ex.: -138830) ao login utilizado.
Exemplo: testeapg-138830**

Senha criada para primeiro acesso: GoGlobalPass@2021

GO-GLOBAL - ADIC. USU. NOMEADO

Nome do usuário

Dica: myname1



Lista os usuários com sessões ativas, os quais podem ser selecionados para serem desconectados.

GO-GLOBAL - DESCONECTAR USUÁRIO

Desconexão de sessões ativas do go-global

Esta ação tem como finalidade desconectar os usuários do go-global.

Selecione os usuários desejados, marcando o checkbox, e clique no botão **ENVIAR** para execução da ação.

Sessões ativas:



Esta ação tem como finalidade ativar/desativar usuários de go-global.

GO-GLOBAL - HAB./DESAB. USUÁRIO

Ativar/Desativar go-global

Esta ação tem como finalidade ativar/desativar usuários de go-global.

Selecione os usuários que deseja ativar/desativar, marcando o checkbox, e clique no botão **ENVIAR** para execução da ação.

Desativar
 Ativar

Usuários:

- user1-138830
- user2-138830
- user3-138830
- user4-138830
- user5-138830



Reinicia senha do(s) usuário(s) selecionado(s).

Observação:



Estes usuários deverão utilizar a senha aleatória exibida na tela e criar nova senha em seu próximo acesso.

GO-GLOBAL - REINICIAR SENHA

Reset de senha dos usuários do go-global

Esta ação tem como finalidade de resetar a senha dos usuários de go-global.

Selecione uma dos usuários que deseja resetar a senha, marcando o checkbox, e clique no botão **ENVIAR** para execução da ação.

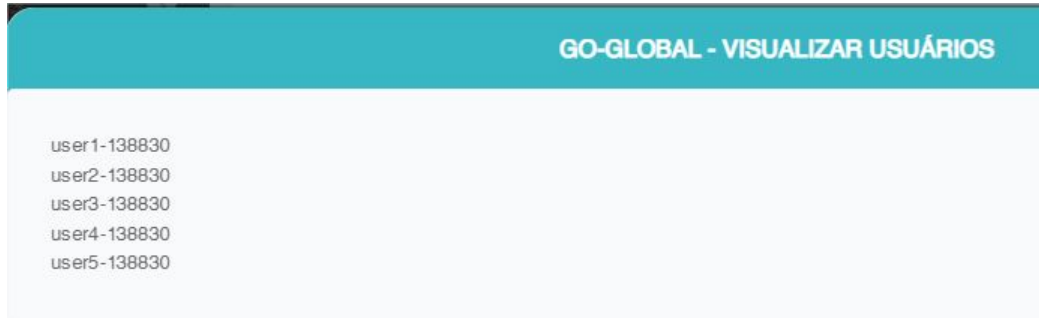
Senha sugerida: X.J3FZPoAtz9Sv2#  

Usuários

- user1-138830
- user2-138830
- user3-138830
- user4-138830
- user5-138830



Visualiza todos os usuários Go-Global





VISUALIZAR CREDENCIAIS DE SFTP

📍 **Url:** `sftp://consinco138830.consinco.cloudtotvs.com.br:2323`

👤 **Usuário:** `ftp_prod_CONSINC`

🔒 **Senha:** `*****`



Visualizar credenciais de integração NDD (Para configurar o SaaS do Software NDD)

VISUALIZAR CREDENCIAL NDD REINF

Visualizar credenciais de integração NDD

Usuário: NDD_REINF

Senha:



TCONSIN -CONSINC -CONSINCO - HOMOLOGAÇÃO T-CLOUD -21.02.035 RC31

Meu Ambiente Editor SQL Logs **Backup** Monitoramento Ações Executadas Infraestrutura Segurança



Possibilidade de escrever queries e fazer consultas (apenas de leitura) no banco de dados.

Observação: Execução de "Update" ou "Delete" no banco de dados depende de permissão, que são dadas na aba de segurança >> banco de dados.

Editor SQL

Editor Tarefas Agendadas

Utilize o editor abaixo para escrever sua Query e faça consultas (apenas de leitura) em seu banco de dados.

Consulta

Carregar consulta Gravar consulta

Histórico

Sem histórico de consultas para exibir

DICA: pressione CTRL+Espaço para ajuda na digitação.

ATENÇÃO: Não é permitido executar "Update" ou "Delete" no banco de dados. Apenas consulta "Select".

1 |



Gerenciador de Jobs - Possibilidade de criar tarefas agendadas de execuções sql e visualização de resultados.

Nova tarefa

Proprietário

Nome da tarefa

Tipo

Ação

Data inicial

Frequência

Auto Drop
 Sim
 Não

Status
 Ativo
 Inativo

ENÇÃO

BRADOR

Editor



Possibilidade de visualizar execuções de logs das instâncias para acompanhar execução de ações

Por exemplo: Pode acompanhar a execução de download e extração de versão, para depois executar ações de atualização desejada.



Instância Principal

Utilize o campo de busca para encontrar o arquivo que deseja acompanhar. Uso do Processador

Buscar...

- 138830-core-instance-N-CO-P-CONSINC-1-ee3eWIN-SP03_consinc-actions.log
Atualizado: 16/05/2022 10:04:23
Tamanho: 5089 bytes
- appAgenteAtualizacao_... log
Atualizado: 13/05/2022 20:14:27
Tamanho: 770 bytes
- Atualiza_log_20220513... son
Atualizado: 13/05/2022 19:28:29
Tamanho: 879 bytes
- Atualiza_log_20220513... son
Atualizado: 13/05/2022 20:06:40
Tamanho: 879 bytes

Clique no editor e use:

- Ctrl-F / Cmd-F: Iniciar uma busca
- Ctrl-G / Cmd-G: Encontrar a próxima ocorrência
- Shift-Ctrl-G / Shift-Cmd-G: Encontrar a ocorrência anterior
- Alt-G: Ir até a linha número X

138830-core-instance-N-CO-P-CONSINC-1-ee3eWIN-SP03_consinc-actions.log [escutando...]

🕒 4:53

[Download PDF](#) [Download TXT](#)

```
28 2022-05-13 20:14:09 - INFO : (cosinco-installer) Atualizando URLs
29 2022-05-13 20:14:10 - INFO : (cosinco-installer) Fim da execução da instalação do
  Consinco Web (PublicaWeb).
30 2022-05-15 16:58:36 - INFO : (update-desktop-version) Inicio do processo de visualizar
  credenciais de integração NDD.
31 2022-05-15 16:58:36 - INFO : (update-desktop-version) Fim do processo de visualizar
  credenciais de integração NDD.
32 2022-05-16 10:04:22 - INFO : (download-package-expand) Inicio do processo de download de
  versão do Consinco.
33 2022-05-16 10:04:22 - INFO : (download-package-expand) Inicio do processo para limpar a
  pasta C:\C5INST\COMPLETO antes de fazer o download.
34 2022-05-16 10:04:23 - INFO : (download-package-expand) Inicio do download da versão
  22.014 e extração do arquivo (pacote) zip baixado. Este processo pode demorar devido ao
  tamanho do arquivo.
35
```



Logs

Abaixo, escolha a instância que deseja ver os logs

Instância Principal

Utilize o campo de busca para encontrar o arquivo que deseja acompanhar.

Uso do Processador

Buscar...



Clique no editor e use:

- Ctrl-F / Cmd-F: Iniciar uma busca
- Ctrl-G / Cmd-G: Encontrar a próxima ocorrência
- Shift-Ctrl-G / Shift-Cmd-G: Encontrar a ocorrência anterior
- Alt-G: Ir até a linha número X

138830-core-instance-N-CO-P-CONSINC-1-ee3eWIN-SP03_consincio-actions.log

Atualizado: 15/05/2022 16:58:36
Tamanho: 4645 bytes



appAgenteAtualizac...22.log

Atualizado: 13/05/2022 20:14:27
Tamanho: 770 bytes



Atualiza_log_20220f...9.json

Atualizado: 12/05/2022 16:33:26

138830-core-instance-N-CO-P-CONSINC-1-ee3eWIN-SP03_consincio-actions.log [[escutando...](#)] 4:56

Download PDF

Download TXT

```
22 2022-05-13 20:09:41 - INFO : (cosinco-installer) Instalando HOSTWEB
23 2022-05-13 20:10:19 - INFO : (cosinco-installer) Instalando HOST
24 2022-05-13 20:12:55 - INFO : (cosinco-installer) Instalando LOCWEB_RFWEB
25 2022-05-13 20:13:14 - INFO : (cosinco-installer) Instalando
CONSUMOFORMULARIOMOBILE
26 2022-05-13 20:13:32 - INFO : (cosinco-installer) Instalando SMWEB_RFWEB
27 2022-05-13 20:13:51 - INFO : (cosinco-installer) Instalando INTEGRASIMPLUS
28 2022-05-13 20:14:09 - INFO : (cosinco-installer) Atualizando URLS
29 2022-05-13 20:14:10 - INFO : (cosinco-installer) Fim da execução da instalação
do Consinco Web (PublicaWeb).
```



Possibilita a realização de backup de arquivos e banco de dados das instâncias

TCONSIN -CONSINC -CONSINCO - HOMOLOGACAO T-CLOUD -21.02.035 RC31

Meu
Ambiente

Editor
SQL

Logs

Backup

Monitoramento

Ações
Executadas

Infraestrutura


Segurança

Backup

Esta é a lista de Backups realizados por ambiente. Você pode realizar um novo backup a qualquer momento clicando no botão "Realizar Backup"

Arquivos

Banco de dados

 Realizar Backup



Detalhes das instâncias:

- CPU
- Memória
- Processador
- NetStat
- uso de rede
- uso de disco

The screenshot shows a monitoring dashboard for 'Instância Principal'. At the top, there is a navigation bar with tabs: 'Meu Ambiente', 'Editor SQL', 'Logs', 'Backup', 'Monitoramento' (highlighted), 'Ações Executadas', 'Infraestrutura', and 'Segurança'. Below the navigation bar, there are two buttons: 'Histórico de monitoramento' and 'Monitoramento em tempo real'. The main content area is titled 'Instância Principal' and shows the following details:

- Estado:** Finalizado (with a refresh icon and a timer at 0:2).
- Top 10 Processos da CPU:** A table listing the top 10 CPU processes.
- Uso da Memória:** A section showing memory usage statistics.
- Uso do Processador:** A section showing CPU usage with a gauge chart and a line graph.
- NetStat:** A section for network statistics.

PID	INÍCIO	NOME	THREADS	CPU (%)	MEMÓRIA (%)
5768	2022-05-15 20:35:36	python.exe	5	4.5	0.37
660	2022-05-13 22:03:01	lsass.exe	9	1.5	0.24
5828	2022-05-15 20:13:42	timeout.exe	1	0	0.05
5696	2022-05-13 23:15:33	SolarWindsSftpServer.exe	12	0	0.29
5308	2022-05-15 20:35:36	cmd.exe	1	0	0.03
5236	2022-05-13 23:14:27	AgenteAtualizacao.exe	15	0	0.7
5016	2022-05-13 22:03:49	nfsclnt.exe	6	0	0.06
4976	2022-05-14 09:10:31	conhost.exe	3	0	0.12
4792	2022-05-15 20:12:49	cmd.exe	1	0	0.04

Uso da Memória

Memória Física	Memória Swap
Uso: 16%	Uso: 0%
Total: 8191.02 MB	Total: 1342177280 MB
Usado: 1345.54 MB	Usado: 0 MB
Livre: 6845.48 MB	Livre: 1342177280 MB

Uso do Processador

Percentual Utilização: 2.2%
Tempo gasto pelo sistema: 1,11
Tempo gasto pelo usuário: 2,94



Lista as ações que foram executadas com possibilidade de exportar para excel




Ações Executadas

esta é a lista de ações que foram executadas neste ambiente.

Download Excel

Filtrar por



 criado: 15/05/22, 17:35 iniciado: atualizado: 15/05/22, 17:38	<p>Monitoramento RealTime</p> <p>Pipeline: 13199777</p> <p>Topologia: 138830</p> <p>Executado por: Apgáua Paulo Guilherme Neto (apgaua.paulo@totvs.com.br)</p>	<p>Tarefas executadas: 1/1 (SUCCEEDED)</p> <p>provisioner: provider: intera</p>
 criado: 15/05/22, 17:33 iniciado: atualizado: 15/05/22, 17:33	<p>Stream de Logs</p> <p>Pipeline: 13199775</p> <p>Topologia: 138830</p> <p>Executado por: Apgáua Paulo Guilherme Neto (apgaua.paulo@totvs.com.br)</p>	<p>Tarefas executadas: 1/1 (SUCCEEDED)</p> <p>provisioner: provider: intera</p>
 criado: 15/05/22, 16:59	<p>pipeline.Credencias SFTP</p> <p>Pipeline: 13199730</p>	<p>Tarefas executadas: 1/1 (SUCCEEDED)</p>



Dados de Instância

Instância Principal ● Operacional

📍 138830-core-instance-N-CO-P-CONSINC-1-ee3eWIN-SP03

callback: realizado tcn ativo: sim Conectar RDP

Infraestrutura Agente do Produto

^

ID do Projeto:	80ac3f53-844a-11ec-b1b9-00505685e0f9
ID da Instância:	7ca19723-d307-11ec-8969-00505685e0f9
ID de Rede:	90b8303c-844a-11ec-b1bb-00505685e0f9
Nome da Imagem:	devops-c5-fix-install
ID da Imagem:	a1a2f7a7-8911-11ec-8243-00505685e0f9
Nome do Flavor:	4vcpu8memo
ID do Flavor:	41e6aa48-ce89-45fb-aa0b-06b964adb681

Tamanho do Disco:	100 Gb
Descrição:	138830-core-instance-N-CO-P-CONSINC-1-ee3eWIN-SP03
Data de Criação:	13/05/2022 15:56
IP Privado:	10.0.1.14
IP Intera:	10.101.20.57
Tipo do Serviço:	

ID Volume Attachment: bd465861-8fea-4027-980b-ce4f1eefe945

Device: COMPLETED



Dados do Banco de Dados

ORACLESERVER Atualizar

CONSINC-138830-C.dbaas.clientes.tesp3.local

ID do Projeto:	80ac3f53-844a-11ec-b1b9-00505685e0f9	Copiar ID do
ID do Database:	6ba1ebe9-d2fb-11ec-88d1-00505685e0f9	Copiar ID do
Nome:	CONSINC_138830_C	Copiar o Nome
Edição:	POOL_ORACLEVM_CONSINCO_DEV_P_D	Copiar ec

Collation:	WE8ISO8859P1
Imagem:	
Data de Criação:	13 de mai. de 2022
Porta:	1521
Usuário:	CONSINCO



Dados do Load Balancer

PD-138830-PRODUCTION Atualizar completed

pd-138830-production

ID do Projeto: 80ac3f53-844a-11ec-b1b9-00505685e0f9

ID do Loadbalance: 586c3a0b-d2fb-11ec-88d0-00505685e0f9

IP Publico: 45.6.154.52

Tipo da instância: [core_instance](#)

Nome: 138830-core-instance-N-CO-P-CONSINC-1-ee3eWIN-SP03

Id da Instância: 7ca19723-d307-11ec-8969-00505685e0f9

Float IP: 10.101.20.57

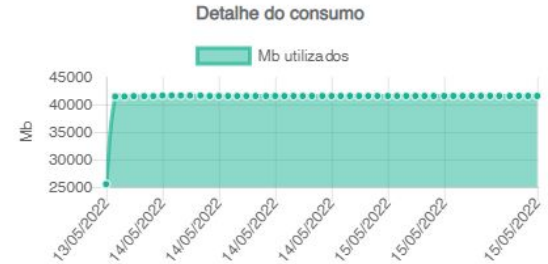
Private IP: 10.0.1.14

ID da Rule	Porta de origem	Porta de destino	Monitor	Protocolo	Data Criação	Status/Disponibilidade
2e4596ef-d30a-11ec-8973-00505685e0f9	443	443			13/05/2022 16:15	<input checked="" type="checkbox"/> completed sim
2f47a228-d30a-11ec-8975-00505685e0f9	91	91			13/05/2022 16:15	<input checked="" type="checkbox"/> completed sim
303c9e3d-d30a-11ec-8977-00505685e0f9	92	92			13/05/2022 16:15	<input checked="" type="checkbox"/> completed sim
3134c057-d30a-11ec-8979-00505685e0f9	93	93			13/05/2022 16:15	<input checked="" type="checkbox"/> completed sim
3229e199-d30a-11ec-897b-00505685e0f9	94	94			13/05/2022 16:15	<input checked="" type="checkbox"/> completed sim
332d1085-d30a-11ec-897d-00505685e0f9	97	97			13/05/2022 16:15	<input checked="" type="checkbox"/> completed sim
342d30e4-d30a-11ec-897f-00505685e0f9	8343	8343			13/05/2022 16:15	<input checked="" type="checkbox"/> completed sim
352f5a71-d30a-11ec-8981-00505685e0f9	2323	2323			13/05/2022 16:15	<input checked="" type="checkbox"/> completed sim



Dados dos Volumes por Instância

Sistema Operacional - Total: 99 Gb



Host: 138830-desktop-instance-N-CO-P-CONSINC-1-8WIN-SP03

Sistema Operacional - Total: 99 Gb



Host: 138830-ndd-instance-N-CO-P-CONSINC-1-68e69WIN-SP03



Banco de dados

1. Gerenciar acesso externo

Gerenciar acesso externo Atualizar

Endereço IP de acesso: 45.6.154.52 Porta: 1521

Status	Opções de configuração
Acesso externo bloqueado	
Desfazer Modificações	
Utilizar VPN para conexão: <input type="radio"/> Sim <input checked="" type="radio"/> Não	
Deixar público para internet: <input type="radio"/> Sim <input checked="" type="radio"/> Não	

Aplicar



Banco de dados

2. Usuário de banco

Usuários de banco Atualizar

Tipo de banco de dados: **oracleserver**

Buscar

Tipo	Usuário	Data de criação	Ações
------	---------	-----------------	-------

Criar novo usuário

Preencha os campos abaixo para criar um novo usuário

Usuário Tipo

- INTEGRAÇÃO
- CONSIGNCOMONITOR
- NDD_REINF
- ORAJOBMON
- SUPERCLOUD
- OWNER
- READ_EXT
- READ
- READWRITE_EXT
- READWRITE

Aceito os termos Adicionar

Gerenciamento de pa Atualizar



Banco de dados

3. Gerenciamento de pastas

✓ *Gerenciamento de pastas*

Atualizar

REMOTE /remote	Excluir
DUMP /tmp/dmp	Excluir

Criar pasta



Banco de dados

4. VPN

● conexão com sucesso ● aguardando conexão ● erro na conexão

Adicionar VPN

Nome

Endereço de peering

Senha de acesso

Confirme a senha de acesso

Cancelar Salvar

Adicionar VPN



ADMINISTRAÇÃO

- TSS
- Exclusões
- Outros
- Relatórios
- IAM
- Provisionamento**
- Lançamento*
- Provisionamentos em execução*
- Cadastro Template*
- Listagem Template*
- Importar Ambiente*
- Recursos de Cliente
- Janela de Manutenção

Passo 1: Selecione o ambiente

i Escolha os detalhes da estrutura e clique no botão "incluir para lançamento".

TCode Buscar

TCode	TCONSIN
CloudID	CONSINC
Nome do cliente	CONSINCO - HOMOLOGACAO T-CLOUD
CNPJ	123456789
Email	antonio.mariano@totvs.com.br
Definir administradores?	<input type="radio"/> Sim <input checked="" type="radio"/> Não

Contrato



PROVISIONAMENTO

Nome 22.01.005 RC32

Ambiente production

Versão fix-install-tesp03

S.O. windows

Faixa Faixa Padrão

Obs.: Dados do NDD devem ser recolhidos junto com equipe comercial

Opcionais

Quantidade de de conexões (usuários):

5

Quantidade de de PDV:

1

Version

22.01

Release

005

NDD - Token NFE

NDD - REINF Owner

NDD - Token NFSE

Tipo do Provisionamento

NOVA INSTALAÇÃO

✓ Adicionar Topologia



DÚVIDAS?

OBRIGADO



VENDAS / BIZDEV CLOUD

Cloud Computing

vendacloud@totvs.com.br

cloud.ofertas@totvs.com.br

- Tecnologia + Conhecimento são nosso DNA.
- O sucesso do cliente é o nosso sucesso.
- Valorizamos gente boa que é boa gente.



totvs.com



totvs.store



[@totvs](https://twitter.com/totvs)



[@totvs](https://www.instagram.com/totvs)



[/totvs](https://www.youtube.com/totvs)



[company/totvs](https://www.linkedin.com/company/totvs)

[#SOMOSTOTVERS](https://www.instagram.com/totvs)

