

Carta de Porte Electrónica

Web Service CpeService

Versión 2.0

15/12/2022

Manual para el Desarrollador

| | |
|---|----|
| Introducción | 9 |
| Objetivo..... | 9 |
| Alcance..... | 9 |
| Manejo de transacciones fallidas | 9 |
| Web Service | 10 |
| Sitio de consulta y canal de atención | 10 |
| URLs | 10 |
| Autenticación | 10 |
| Tratamiento de Errores..... | 11 |
| Metadata Response | 13 |
| Archivos PDF como parte de la respuesta | 13 |

| | |
|---|----|
| Estados | 14 |
| Descripción de los estados | 14 |
| Diagramas de estados..... | 15 |
| Granos | 15 |
| Derivados granarios | 15 |
| Ductos | 16 |
| Métodos por tipo de CPE..... | 17 |
| Métodos..... | 22 |
| Verificación del servicio..... | 22 |
| Solicitud | 22 |
| Respuesta | 23 |
| Ejemplos..... | 23 |
| Consulta de provincias | 24 |
| Solicitud | 24 |
| Respuesta | 24 |
| Ejemplos..... | 25 |
| Consulta de localidades por provincia | 29 |
| Solicitud | 29 |
| Respuesta | 30 |
| Consultar Tipos de Grano | 31 |
| Solicitud | 31 |
| Respuesta | 31 |
| Consultar último número de orden..... | 33 |
| Solicitud | 33 |
| Respuesta | 33 |
| AutorizarCPEFerroviaria | 34 |
| Solicitud | 35 |
| Respuesta | 37 |
| Consultar CPE Ferroviaria | 42 |
| Solicitud | 42 |
| Respuesta | 43 |
| Consultar CPE Ferroviaria por N.º de operativo..... | 43 |
| Solicitud | 43 |
| Respuesta | 44 |
| Informar Contingencia | 47 |
| Solicitud | 47 |
| Respuesta | 48 |
| Cierre de Contingencia CPE | 49 |
| Solicitud | 50 |

| | |
|--|----|
| Respuesta | 51 |
| Anulación de CPE | 51 |
| Solicitud | 51 |
| Respuesta | 52 |
| Modificar destino / destinatario Carta de Porte Ferroviaria..... | 52 |
| Solicitud | 52 |
| Respuesta | 54 |
| Regreso Origen de CPE Ferroviaria..... | 54 |
| Solicitud | 54 |
| Respuesta | 55 |
| Confirmación de Arribo de CPE | 56 |
| Solicitud | 56 |
| Respuesta | 56 |
| Desvío de CPE Ferroviaria | 57 |
| Solicitud | 57 |
| Respuesta | 58 |
| Rechazar CPE | 58 |
| Solicitud | 58 |
| Respuesta | 59 |
| Confirmacion Definitiva CPE Ferroviaria | 59 |
| Solicitud | 60 |
| Respuesta | 61 |
| Consulta de localidades productor | 61 |
| Solicitud | 62 |
| Respuesta | 62 |
| Descargado en Destino..... | 63 |
| Solicitud | 63 |
| Respuesta | 64 |
| AutorizarCPEAutomotor | 64 |
| Solicitud | 64 |
| Respuesta | 68 |
| Consultar CPE Automotor | 73 |
| Solicitud | 73 |
| Respuesta | 74 |
| Modificar destino / destinatario Carta de Porte Automotor | 74 |
| Solicitud | 74 |
| Respuesta | 75 |
| Regreso Origen de CPE Automotor | 76 |
| Solicitud | 76 |

| | |
|--|-----|
| Respuesta | 77 |
| Desvío de CPE Automotor | 77 |
| Solicitud | 77 |
| Respuesta | 78 |
| Confirmacion Definitiva CPE Automotor..... | 78 |
| Solicitud | 79 |
| Respuesta | 80 |
| Modificación CPE Ferroviaria | 80 |
| Solicitud | 80 |
| Respuesta | 82 |
| Modificación CPE Automotor | 82 |
| Solicitud | 82 |
| Respuesta | 83 |
| Consultar CPE por Destino | 84 |
| Solicitud | 84 |
| Respuesta | 85 |
| Consultar CPE Pendientes de Resolución..... | 86 |
| Solicitud | 86 |
| Respuesta | 87 |
| Consulta de Plantas | 88 |
| Solicitud | 88 |
| Respuesta | 89 |
| Modificación Intervinientes CPE Ferroviaria | 90 |
| Solicitud | 90 |
| Respuesta | 91 |
| Modificación Intervinientes CPE Automotor | 91 |
| Solicitud | 91 |
| Respuesta | 93 |
| AutorizarCPEFerroviariaDG | 93 |
| Solicitud | 93 |
| Respuesta | 96 |
| Consultar CPE Ferroviaria Derivados Granarios..... | 103 |
| Solicitud | 103 |
| Respuesta | 104 |
| Modificación CPE Ferroviaria Derivados Granarios..... | 110 |
| Solicitud | 110 |
| Respuesta | 112 |
| Confirmación Definitiva CPE Ferroviaria Derivados Granarios..... | 114 |
| Solicitud | 115 |

| | |
|---|-----|
| Respuesta | 116 |
| Desvío de CPE Ferroviaria Derivados Granarios | 118 |
| Solicitud | 118 |
| Respuesta | 119 |
| Modificar destino / destinatario Carta de Porte Ferroviaria Derivados Granarios | 121 |
| Solicitud | 121 |
| Respuesta | 123 |
| Regreso a Origen CPE Ferroviaria para Derivados Granarios | 125 |
| Solicitud | 125 |
| Respuesta | 126 |
| Autorizar CPE Automotor Derivados Granarios | 128 |
| Solicitud | 128 |
| Respuesta | 131 |
| Modificación CPE Automotor Derivados Granarios | 136 |
| Solicitud | 136 |
| Respuesta | 138 |
| Confirmacion Definitiva CPE Automotor Derivados Granarios | 140 |
| Solicitud | 141 |
| Respuesta | 142 |
| Desvío de CPE Automotor Derivados Granarios..... | 144 |
| Solicitud | 144 |
| Respuesta | 145 |
| Modificar destino / destinatario Carta de Porte Automotor Derivados Granarios..... | 147 |
| Solicitud | 147 |
| Respuesta | 149 |
| Regreso a Origen CPE Automotor para Derivados Granarios..... | 151 |
| Solicitud | 151 |
| Respuesta | 152 |
| Consultar CPE Automotor Derivados Granarios | 154 |
| Solicitud | 154 |
| Respuesta | 155 |
| Consultar CPE Derivados Granarios Pendiente de Emisión..... | 160 |
| Solicitud | 160 |
| Respuesta | 161 |
| Aceptar CPE de Derivados Granarios Pendiente de Emisión..... | 162 |
| Solicitud | 162 |
| Respuesta | 163 |
| Rechazar CPE de Derivados Granarios Pendiente de Emisión..... | 165 |
| Solicitud | 165 |

| | |
|--|------------|
| Respuesta | 166 |
| Autorizar CPE Emitida en Destino Derivados Granarios..... | 168 |
| Solicitud | 168 |
| Respuesta | 171 |
| Aceptar CPE Emitida en Destino de Derivados Granarios..... | 176 |
| Solicitud | 176 |
| Respuesta | 177 |
| Rechazar CPE Emitida en Destino de Derivados Granarios..... | 179 |
| Solicitud | 179 |
| Respuesta | 180 |
| Autorizar CPE Ductos..... | 182 |
| Solicitud | 182 |
| Respuesta | 185 |
| Editar CPE Ductos | 189 |
| Solicitud | 189 |
| Respuesta | 190 |
| Consultar CPE Emitidas en Destino Pendientes de Activación..... | 192 |
| Solicitud | 193 |
| Respuesta | 193 |
| Nuevo Destinatario para Ductos | 195 |
| Solicitud | 195 |
| Respuesta | 196 |
| Confirmación Definitiva para Ductos | 198 |
| Solicitud | 198 |
| Respuesta | 199 |
| Consultar CPE de Emisión Destino | 201 |
| Solicitud | 201 |
| Respuesta | 202 |
| Editar CPE Confirmada para Ductos | 204 |
| Solicitud | 204 |
| Respuesta | 204 |
| Consultar CPE de Ductos..... | 206 |
| Solicitud | 206 |
| Respuesta | 207 |
| Informar Contingencia para CPE Emitidas en Destino | 212 |
| Solicitud | 212 |
| Respuesta | 213 |
| Anular para CPE Emitidas en Destino | 215 |
| Solicitud | 215 |

| | |
|--|-----|
| Respuesta | 216 |
| Descargar en Destino para CPE Emitidas en Destino | 218 |
| Solicitud | 218 |
| Respuesta | 219 |
| Cerrar contingencia para CPE Emitidas en Destino | 221 |
| Solicitud | 221 |
| Respuesta | 222 |
| Nuevo Destino/Destinatarario para CPE Emitidas en Destino | 224 |
| Solicitud | 224 |
| Respuesta | 224 |
| Regreso a origen para CPE Emitidas en Destino | 225 |
| Solicitud | 225 |
| Respuesta | 226 |
| Consulta de Unidades de Medida..... | 229 |
| Solicitud | 229 |
| Respuesta | 229 |
| Consulta de Tipos de embalaje..... | 230 |
| Solicitud | 231 |
| Respuesta | 231 |
| Consulta de Derivados Granarios | 233 |
| Solicitud | 233 |
| Respuesta | 233 |
| Consulta de Domicilios por CUIT | 234 |
| Solicitud | 235 |
| Respuesta | 235 |
| Consulta de Plantas de Derivados Granarios | 236 |
| Solicitud | 236 |
| Respuesta | 237 |
| Definiciones de Tipos de Datos | 239 |
| Tipos de Datos Simples..... | 239 |
| Tipos de Datos Complejos | 243 |
| Anexos | 292 |
| Validaciones / errores de Negocio..... | 292 |
| Motivos de contingencia por tipo de CPE | 295 |
| Aclaraciones y definiciones | 296 |
| Abreviaturas | 296 |
| Historial de modificaciones | 296 |
| Versión 1.1 (19/08/2021)..... | 296 |
| Versión 1.1.2 (23/08/2021)..... | 297 |

| | |
|-------------------------------|-----|
| Versión 1.2 (30/08/2021)..... | 297 |
| Versión 1.3 (08/09/2021)..... | 297 |
| Versión 1.4 (15/09/2021)..... | 297 |
| Versión 1.5 (28/09/2021)..... | 297 |
| Versión 1.6 (29/10/2021)..... | 298 |
| Versión 1.7 (23/11/2021)..... | 298 |
| Versión 1.8 (12/10/2022)..... | 298 |
| Versión 1.9 (31/10/2022)..... | 298 |
| Versión 2.0 (15/12/2022)..... | 298 |

Índice de Tablas

| | |
|---|----|
| Tabla 1: URLs de Testing y Producción del Web Service | 6 |
| Tabla 2: Tipos de Datos Simples..... | 62 |
| Tabla 3: Tipos de Datos Complejos | 87 |
| Tabla 4: Código y descripción de errores / validaciones | 90 |

Introducción

Objetivo

El objetivo del presente documento es brindar la información necesaria para desarrollar un cliente del WS (Web Services – Servicios Web) CPE (Carta de Porte Electrónica para transporte ferroviario y automotor).

Alcance

Comprende la definición del WSDL, tipos de datos, validaciones realizadas por el servicio y ejemplos de uso.

En resumen se pueden llevar a cabo las siguientes operaciones:

- Generación y autorización de una carta de porte electrónica ferroviaria y automotor.
- Informe y cierre de contingencias.
- Rechazo y Anulación de una Carta de Porte.
- Modificación del destino y/o destinatario.
- Regreso a origen y confirmación de arribo.
- Desvío de una carta de porte.
- Confirmación definitiva de una carta de porte.

Métodos de consulta:

- Consulta de información detallada sobre una carta de porte. La información es accesible para todos os intervinientes de la carta de porte.
- Consulta de provincias y localidades.
- Consulta de última carta de porte autorizada por AFIP según sucursal y tipo de carta de porte indicados.
- Consulta de tipos de grano permitidos.

Manejo de transacciones fallidas

Si no se obtiene respuesta luego de la invocación de un método, puede haber ocurrido un error de comunicación (corte de conexión, timeout, etc.) De ser así puede ocurrir que la solicitud no llegue a los servidores de AFIP o que llegue y se emita una respuesta pero la misma no llegue al cliente.

Si se invoca un método de autorización y no se obtiene respuesta, se deberá consultar cual fue la última carta de porte informada y aprobada. La última carta de porte se determina por medio del último número de orden registrado en las bases para una determinada sucursal y tipo de carta de porte.

Para otras operaciones realizadas sobre una carta de porte se puede utilizar el método de consulta de carta de portes y verificar el estado de la misma.

Web Service

Sitio de consulta y canal de atención

Para consultas acerca de la arquitectura de Web Services, autenticación y autorización dirigirse a <http://www.afip.gob.ar/ws/>.

Las consultas sobre aspectos técnicos del WS deberán ser remitidas a la cuenta sri@afip.gob.ar. Para su mejor tratamiento, se solicita detallar en el asunto la denominación del WS y ambiente de que se trate (Producción y Homologación), como así también adjuntar *request* y *response*.

URLs

| Descripción | URL |
|--|---|
| Conexión al servicio en ambiente de <i>Testing</i> | https://cpea-ws-qaext.afip.gob.ar/wscpe/services/soap |
| Visualización WSDL en <i>Testing</i> | https://cpea-ws-qaext.afip.gob.ar/wscpe/services/soap?wsdl |
| Conexión al servicio en ambiente de Producción | https://cpea-ws.afip.gob.ar/wscpe/services/soap |
| Visualización WSDL en Producción | https://cpea-ws.afip.gob.ar/wscpe/services/soap?wsdl |

Tabla 1: URLs de *Testing* y Producción del Web Service

Autenticación

Para la utilización de los métodos¹ del WS se debe enviar, en cada solicitud, la información obtenida del WSAA (Web Service de Autenticación y Autorización), mediante el siguiente esquema:

```
<soapenv:Envelope xmlns:soapenv="http://schemas.xmlsoap.org/soap/envelope/"
xmlns:wsl="http://serviciosjava.afip.gob.ar/wscpe/"

  <soapenv:Header/>

  <soapenv:Body>

    ...

    <auth>

      <token?</token>

      <sign?</sign>

      <cuit?</cuit>

    </auth>
```

¹A excepción del método *dummy* que se describe en secciones posteriores.

```
...  
  
</soapenv:Body>  
  
</soapenv:Envelope>
```

El campo <auth> es del tipo complejo Auth.

Nota: Previo a la obtención del token y sign se debe dar de alta la solicitud para utilizar el servicio **wscpe** en el sistema Autogestión de certificados para Servicios Web en los ambientes de homologación.

Tratamiento de Errores

Los errores son informados en la respuesta o *response* cuando se detectan fallas de distinta índole; sean producidos por el cliente en el armado de la solicitud o bien errores del lado del servidor en el procesamiento de los datos.

Los mismos (a excepción de los errores excluyentes) se definen en el *response* con una estructura de tipo <código> y <descripción>:

```
<S:Envelope xmlns:S="http://schemas.xmlsoap.org/soap/envelope/">  
  <S:Body>  
    <ns2:TipoResp xmlns:ns2="http://serviciosjava.afip.gob.ar/wscpe/">  
      <respuesta>  
        ...  
        <errores>  
          <error>  
            <codigo>código error 1</codigo>  
            <descripcion>descripción error 1</descripcion>  
          </error>  
          <error>  
            <codigo>código error 2</codigo>  
            <descripcion>descripción error 2</descripcion>  
          </error>  
          ...  
          <error>  
            <codigo>código error n</codigo>  
            <descripcion>descripción error n</descripcion>
```

```

        </error>
    </errores>
    ...
</respuesta>
</ns2:TipoResp>
</S:Body>
</S:Envelope>

```

Se pueden distinguir los siguientes tipos de errores:

- de **Formato**: Son aquellos en el armado de la solicitud o *request*; esquema incompleto, error de tipo de dato (por ej. enviar una cadena de caracteres en un campo numérico) y orden incorrecto en los elementos de la solicitud. Algunos ejemplos de estos errores son:

| Código | Descripción |
|------------------------|--|
| cvc-type.3.1.3 | The value 'xxxxx' of element 'periodo' is not valid. |
| cvc-complex-type.2.4.a | Invalid content was found starting with element 'fecha'. One of '{cbu}' is expected. |

- **Internos**: Originados por problemas de infraestructura en el lado del servidor. Los posibles errores de este tipo son:

| Código | Descripción | Estado Operación |
|------------|----------------------------------|------------------|
| 500 | Error general de aplicación. | Rechazada |
| 550 | Error al generar el archivo pdf. | Aceptada |

- de **Negocio**: Originados por validaciones lógicas del negocio. Consulte el Anexo Validaciones de Negocio para las definiciones de estos errores.
- **Excepcionales**: Los errores excepcionales poseen una estructura diferente siendo englobados en la etiqueta <S:Fault>:

```

<S:Envelope xmlns:S="http://schemas.xmlsoap.org/soap/envelope/">
  <S:Body>
    <S:Fault xmlns:ns4="http://www.w3.org/2003/05/soap-envelope">
      <faultcode>S:Client</faultcode>
    </S:Fault>
  </S:Body>
</S:Envelope>

```

```

    <faultstring>Couldn't create SOAP message due to exception: XML reader error:
    com.ctc.wstx.exc.WstxEOFException: Unexpected EOF; was expecting a close tag for element
    &lt;soapenv:Envelope>

    at [row,col {unknown-source}]: [2,3]</faultstring>

    </S:Fault>

    </S:Body>

</S:Envelope>

```

Algunos errores son excluyentes, es decir, invalidan la solicitud y se produce un rechazo de la operación que se intenta realizar. Otros errores son admitidos y no cancelan la operación.

Metadata Response

Cada respuesta contiene información adicional para identificar el equipo y fecha y hora del proceso de la solicitud (ver Metadata).

```

<S:Envelope xmlns:S="http://schemas.xmlsoap.org/soap/envelope/">
  <S:Body>
    <ns2:TipoResp xmlns:ns2="http://serviciosjava.afip.gob.ar/wscpe/">
      <respuesta>
        ...
        <metadata>
          <servidor?</servidor>
          <fechaHora?</fechaHora>
        </metadata>
      </respuesta>
    </ns2:TipoResp>
  </S:Body>
</S:Envelope>

```

Archivos PDF como parte de la respuesta

Algunos métodos retornan el detalle de la liquidación en formato pdf, el mismo archivo que se imprime por la aplicación web. La Información se retorna en una etiqueta <pdf> con datos binarios².

² El campo <pdf> contiene información en formato binario base 64: Caracteres de A hasta Z (minúscula y mayúscula), los signos ("+"), ("/"), ("=") y espacios en blanco. En Java este tipo de datos se

```

CpePortType port = new CpeServiceLocator().getCpeEndPoint();
ConsultarCPEFerroviariaRequest req = new ConsultarCPEFerroviariaRequest();
req.setAuth(new Auth("token", "sign", cuitRepresentada));
ConsultarFerroviariaSolicitud sol = new ConsultarFerroviariaSolicitud();
sol.setTipoCPE(75);
sol.setSucursal(171);
sol.setNroOrden(5);
req.setSolicitud(sol);
CartaPorteRespuesta resp =
port.consultarCPEFerroviaria(req).getRespuesta();
byte[] pdf = resp.getPdf();
FileOutputStream out = new FileOutputStream("/dir/carta_porte.pdf");
out.write(pdf);
out.close();

```

Los errores, por motivos de infraestructura, producidos en la generación de archivos pdf son informados mediante el error 550. Al menos que se indique lo contrario, estos errores no afectan la aceptación de la operación realizada. Como consecuencia, se generará la respuesta esperada pero sin el campo <pdf></pdf> y además, en el campo <errores></errores> se informará el citado error.

Estados

Descripción de los estados

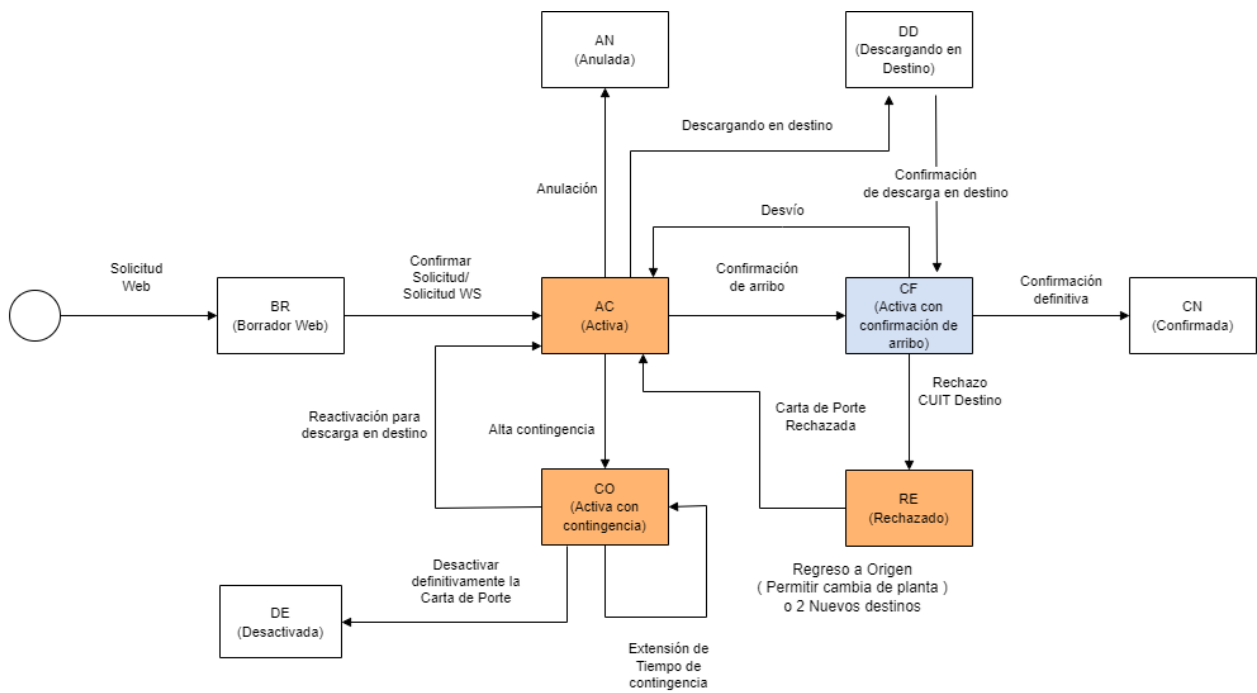
- **AC:** Activa
- **AN:** Anulada
- **BR:** Borrador
- **CF:** Activa con confirmacion de arribo
- **CN:** confirmada
- **CO:** Activa con contingencia
- **DE:** Desactivada
- **RE:** Rechazada
- **PA:** Pendiente de Aceptacion por el Productor
- **AP:** Anulación por el Productor
- **DD:** Descargado en destino
- **PE:** Pendiente de emisión

representa por un arreglo de bytes, byte[].

- **IN:** Inactiva
- **PO:** Pendiente de Aceptacion por el Origen

Diagramas de estados

Granos

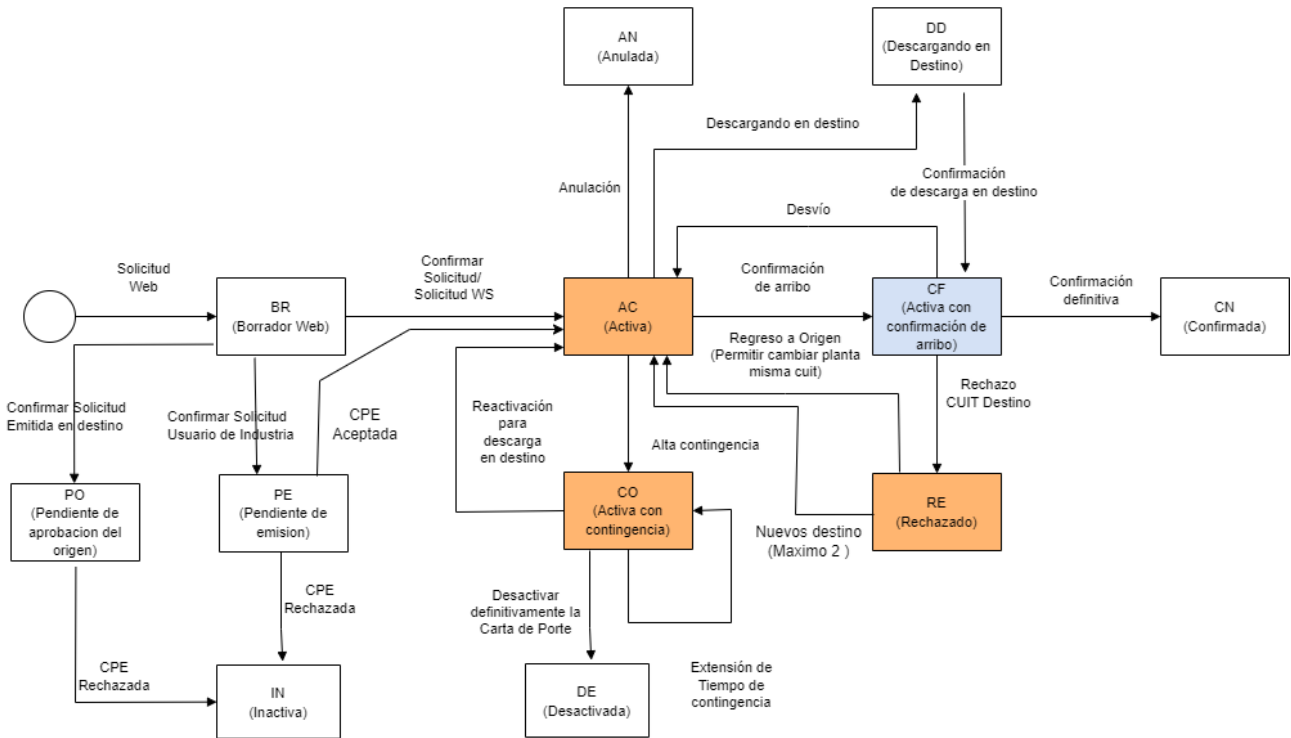


Cuando se vence bloquea planta (cuando el origen es planta) o el cuit (cuando el origen es un campo) del emisor.

Cuando se vence bloquea planta (cuando el destino es planta) o el cuit (cuando el destino es un campo) del receptor.

Derivados granarios

Carta de porte de Derivados Granarios

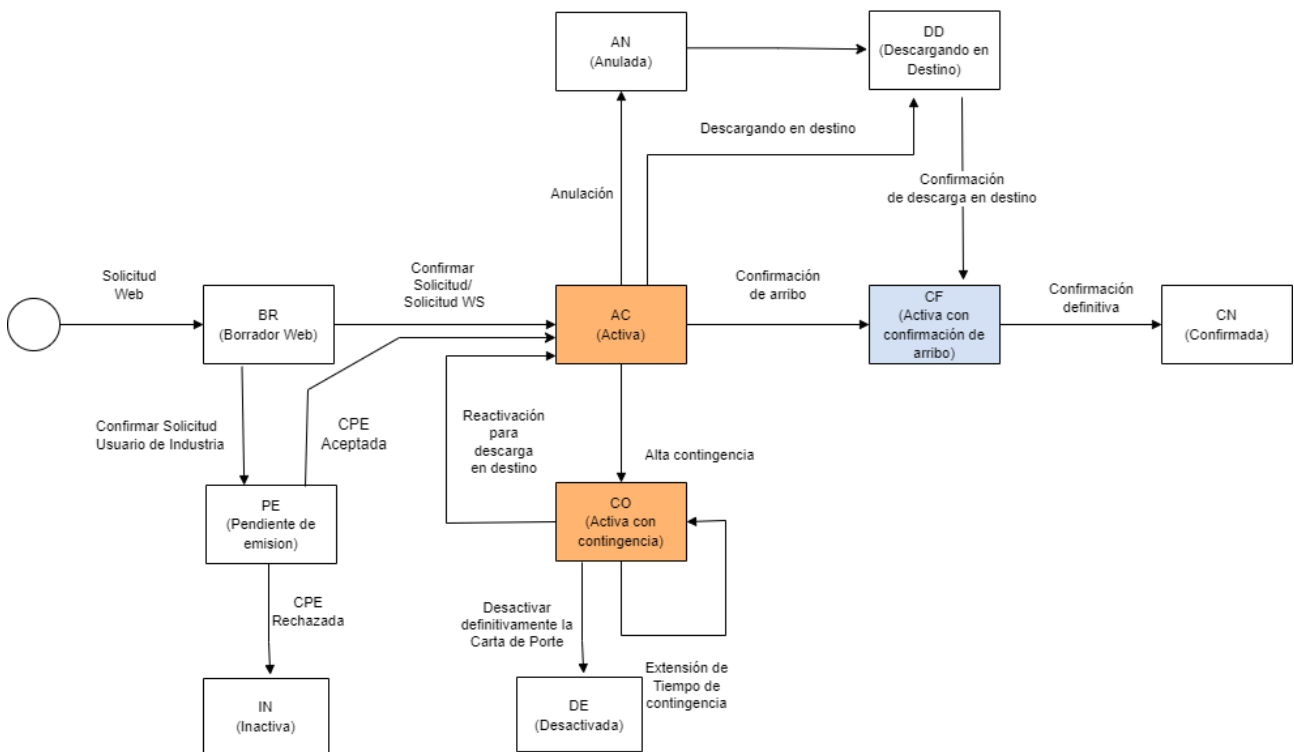


■ Cuando se vence bloquea planta (cuando el origen es planta) o el cuit (cuando el origen es un campo) del emisor.

■ Cuando se vence bloquea planta (cuando el destino es planta) o el cuit (cuando el destino es un campo) del receptor.

Ductos

Carta de porte de Derivados Granarios Ductos



- Cuando se vence bloquea planta (cuando el origen es planta) o el cuit (cuando el origen es un campo) del emisor.
- Cuando se vence bloquea planta (cuando el destino es planta) o el cuit (cuando el destino es un campo) del receptor.

Métodos por tipo de CPE

| Autorización CPE | |
|------------------------|------------------------------|
| Ferroviaria | autorizarCPEFerroviaria |
| Automotor | autorizarCPEAutomotor |
| Ferroviaria DG | autorizarCPEFerroviariaDG |
| Automotor DG | autorizarCPEAutomotorDG |
| Emisión en Destino DG | autorizarCPEEmisionDestinoDG |
| Ductos | autorizarCPEDuctosDG |
| Confirmación de arribo | |
| Ferroviaria | confirmarArriboCPE |
| Automotor | confirmarArriboCPE |
| Ferroviaria DG | confirmarArriboCPE |

| | |
|--------------------------------|--|
| Automotor DG | confirmarArriboCPE |
| Emisión en Destino DG | confirmarArriboCPE |
| Ductos | confirmarArriboCPE |
| Confirmación definitiva | |
| Ferroviaria | confirmacionDefinitivaCPEFerroviaria |
| Automotor | confirmacionDefinitivaCPEAutomotor |
| Ferroviaria DG | confirmacionDefinitivaCPEFerroviariaDG |
| Automotor DG | confirmacionDefinitivaCPEAutomotorDG |
| Emisión en Destino DG | confirmacionDefinitivaCPEAutomotorDG |
| Ductos | confirmacionDefinitivaCPEDuctosDG |
| Anulación | |
| Ferroviaria | anularCPE |
| Automotor | anularCPE |
| Ferroviaria DG | anularCPE |
| Automotor DG | anularCPE |
| Emisión en Destino DG | anularCPEEmisionDestinoDG |
| Ductos | anularCPE |
| Rechazo | |
| Ferroviaria | rechazoCPE |
| Automotor | rechazoCPE |
| Ferroviaria DG | rechazoCPE |
| Automotor DG | rechazoCPE |
| Emisión en Destino DG | rechazarEmisionDestinoDG |
| Ductos | rechazoCPE |
| Informar contingencia | |
| Ferroviaria | informarContingencia |

| | |
|-----------------------------------|--|
| Automotor | informarContingencia |
| Ferroviaria DG | informarContingencia |
| Automotor DG | informarContingencia |
| Emisión en Destino DG | informarContingenciaEmisionDestinoDG |
| Ductos | informarContingencia |
| Cerrar contingencia | |
| Ferroviaria | cerrarContingenciaCPE |
| Automotor | cerrarContingenciaCPE |
| Ferroviaria DG | cerrarContingenciaCPE |
| Automotor DG | cerrarContingenciaCPE |
| Emisión en Destino DG | cerrarContingenciaCPEEmisionDestinoDG |
| Ductos | cerrarContingenciaCPE |
| Desvío | |
| Ferroviaria | desvioCPEFerroviaria |
| Automotor | desvioCPEAutomotor |
| Ferroviaria DG | desvioCPEFerroviariaDG |
| Automotor DG | desvioCPEAutomotorDG |
| Emisión en Destino DG | desvioCPEAutomotorDG |
| Ductos | N/A |
| Nuevo destino/destinatario | |
| Ferroviaria | nuevoDestinoDestinatarioCPEFerroviaria |
| Automotor | nuevoDestinoDestinatarioCPEAutomotor |
| Ferroviaria DG | nuevoDestinoDestinatarioCPEFerroviariaDG |
| Automotor DG | nuevoDestinoDestinatarioCPEAutomotorDG |

| | |
|--------------------------------------|---|
| Emisión en Destino DG | nuevoDestinoDestinatarioCPEEmisionDestinoDG |
| Ductos | N/A |
| Edición en estado activa | |
| Ferroviaria | editarCPEFerroviaria |
| Automotor | editarCPEAutomotor |
| Ferroviaria DG | editarCPEFerroviariaDG |
| Automotor DG | editarCPEAutomotorDG |
| Emisión en Destino DG | editarCPEAutomotorDG |
| Ductos | editarCPEDuctosDG |
| Edición en estado confirmada | |
| Ferroviaria | editarCPEConfirmadaFerroviaria |
| Automotor | editarCPEConfirmadaAutomotor |
| Ferroviaria DG | N/A |
| Automotor DG | N/A |
| Emisión en Destino DG | N/A |
| Ductos | editarCPEConfirmadaDuctos |
| Aceptar Pendiente de Emisión | |
| Ferroviaria | N/A |
| Automotor | N/A |
| Ferroviaria DG | aceptarEmisionDG |
| Automotor DG | aceptarEmisionDG |
| Emisión en Destino DG | N/A |
| Ductos | N/A |
| Rechazar Pendiente de Emisión | |
| Ferroviaria | N/A |
| Automotor | N/A |

| | |
|---|--------------------------|
| Ferroviaria DG | rechazarEmisionDG |
| Automotor DG | rechazarEmisionDG |
| Emisión en Destino DG | N/A |
| Ductos | N/A |
| Aceptar Pendiente aceptación del origen | |
| Ferroviaria | N/A |
| Automotor | N/A |
| Ferroviaria DG | N/A |
| Automotor DG | N/A |
| Emisión en Destino DG | aceptarEmisionDestinoDG |
| Ductos | N/A |
| Rechazar Pendiente aceptación del origen | |
| Ferroviaria | N/A |
| Automotor | N/A |
| Ferroviaria DG | N/A |
| Automotor DG | N/A |
| Emisión en Destino DG | rechazarEmisionDestinoDG |
| Ductos | N/A |
| Descaga en Destino | |
| Ferroviaria | descargadoDestinoCPE |
| Automotor | descargadoDestinoCPE |
| Ferroviaria DG | descargadoDestinoCPE |
| Automotor DG | descargadoDestinoCPE |
| Emisión en Destino DG | descargadoDestinoCPE |
| Ductos | N/A |
| Consultar CPE | |
| Ferroviaria | consultarCPEFerroviaria |

| | |
|---|---|
| Automotor | consultarCPEAutomotor |
| Ferroviaria DG | consultarCPEFerroviariaDG |
| Automotor DG | consultarCPEAutomotorDG |
| Emisión en Destino DG | consultarCPEEmisionDestinoDG |
| Ductos | consultarCPEDuctos |
| Consultar CPE Pendiente Activación (estado=PE) | |
| Ferroviaria | N/A |
| Automotor | N/A |
| Ferroviaria DG | consultarCPEDGDPendienteActivacion |
| Automotor DG | consultarCPEDGDPendienteActivacion |
| Emisión en Destino DG | N/A |
| Ductos | N/A |
| Consultar CPE Pendientes aceptación del origen (estado=PO) | |
| Ferroviaria | N/A |
| Automotor | N/A |
| Ferroviaria DG | N/A |
| Automotor DG | N/A |
| Emisión en Destino DG | consultarCPEEmitidasDestinoDGPendientesActivacion |
| Ductos | N/A |

Métodos

Verificación del servicio

Nombre método: dummy

Descripción: El método *dummy* verifica el estado y la disponibilidad de los elementos principales del servicio (aplicación, autenticación y base de datos).

Solicitud

Esquema

```
<soapenv:Envelope xmlns:soapenv="http://schemas.xmlsoap.org/soap/envelope/">
  <soapenv:Header/>
  <soapenv:Body/>
</soapenv:Envelope>
```

Respuesta

Esquema

```
<S:Envelope xmlns:S="http://schemas.xmlsoap.org/soap/envelope/">
  <S:Body>
    <ns2:dummyResp xmlns:ns2="http://serviciosjava.afip.gob.ar/wscpe/">
      <respuesta>
        <appserver>?</appserver>
        <authserver>?</authserver>
        <dbserver>?</dbserver>
      </respuesta>
    </ns2:dummyResp>
  </S:Body>
</S:Envelope>
```

Donde <DummyResp> es del tipo DummyResponse y contiene la etiqueta <respuesta> del tipo DummyRespuesta.

Ejemplos

Solicitud 1

```
<soapenv:Envelope xmlns:soapenv="http://schemas.xmlsoap.org/soap/envelope/">
  <soapenv:Header/>
  <soapenv:Body/>
</soapenv:Envelope>
```

Respuesta 1

```
<S:Envelope xmlns:S="http://schemas.xmlsoap.org/soap/envelope/">
  <S:Body>
    <ns2:DummyResp xmlns:ns2="http://serviciosjava.afip.gob.ar/wscpe/">
      <respuesta>
```

```
<appserver>OK</appserver>

<authserver>OK</authserver>

<dbserver>OK</dbserver>

</respuesta>

</ns2:DummyResp>

</S:Body>

</S:Envelope>
```

Consulta de provincias

Nombre método: consultarProvincias

Descripción: Retorna un listado con el código y descripción de todas las provincias.

Solicitud

Esquema

```
<soapenv:Envelope xmlns:soapenv="http://schemas.xmlsoap.org/soap/envelope/"
xmlns:wsl="http://serviciosjava.afip.gob.ar/wscpe/">

  <soapenv:Header/>

  <soapenv:Body>

    <wsl:ConsultarProvinciasReq>

      <auth>

        <token?</token>

        <sign?</sign>

        <cuit?</cuit>

      </auth>

    </wsl:ConsultarProvinciasReq>

  </soapenv:Body>

</soapenv:Envelope>
```

Donde <ConsultarProvinciasReq> es del tipo ConsultarProvinciasRequest que engloba un único elemento <auth> del tipo Auth.

Respuesta

Esquema

```
<S:Envelope xmlns:S="http://schemas.xmlsoap.org/soap/envelope/">

  <S:Body>
```



```

<ns2:ConsultarProvinciasResp xmlns:ns2="http://serviciosjava.afip.gob.ar/wscpe/">
  <respuesta>
    <!-- Zero or more repetitions:-->
    <provincia>
      <codigo?</codigo>
      <descripcion?</descripcion>
    </provincia>
  </respuesta>
</ns2:ConsultarProvinciasResp>
</S:Body>
</S:Envelope>

```

Donde <ConsultarProvinciasResp> es del tipo ConsultarProvinciasResponse y contiene la etiqueta <respuesta> del tipo ConsultarProvinciasRespuesta.

Ejemplos

Solicitud 1

```

<soapenv:Envelope xmlns:soapenv="http://schemas.xmlsoap.org/soap/envelope/"
xmlns:wsl="http://serviciosjava.afip.gob.ar/wscpe/">
  <soapenv:Header/>
  <soapenv:Body>
    <wsl:ConsultarProvinciasReq>
      <auth>
        <token?</token>
        <sign?</sign>
        <cuit>1111111111</cuit>
      </auth>
    </wsl:ConsultarProvinciasReq>
  </soapenv:Body>
</soapenv:Envelope>

```

Respuesta 1

```

<S:Envelope xmlns:S="http://schemas.xmlsoap.org/soap/envelope/">

```

```
<S:Body>
```

```
<ns2:ConsultarProvinciasResp xmlns:ns2="http://serviciosjava.afip.gob.ar/wscke/">
```

```
<respuesta>
```

```
<provincia>
```

```
<codigo>1</codigo>
```

```
<descripcion>BUENOS AIRES</descripcion>
```

```
</provincia>
```

```
<provincia>
```

```
<codigo>2</codigo>
```

```
<descripcion>CATAMARCA</descripcion>
```

```
</provincia>
```

```
<provincia>
```

```
<codigo>3</codigo>
```

```
<descripcion>CORDOBA</descripcion>
```

```
</provincia>
```

```
<provincia>
```

```
<codigo>4</codigo>
```

```
<descripcion>CORRIENTES</descripcion>
```

```
</provincia>
```

```
<provincia>
```

```
<codigo>5</codigo>
```

```
<descripcion>ENTRE RIOS</descripcion>
```

```
</provincia>
```

```
<provincia>
```

```
<codigo>0</codigo>
```

```
<descripcion>CAP.FEDERAL</descripcion>
```

```
</provincia>
```

```
<provincia>
```

```
<codigo>6</codigo>
```

<descripcion>JUJUY</descripcion>
</provincia>
<provincia>
<codigo>7</codigo>
<descripcion>MENDOZA</descripcion>
</provincia>
<provincia>
<codigo>8</codigo>
<descripcion>LA RIOJA</descripcion>
</provincia>
<provincia>
<codigo>9</codigo>
<descripcion>SALTA</descripcion>
</provincia>
<provincia>
<codigo>10</codigo>
<descripcion>SAN JUAN</descripcion>
</provincia>
<provincia>
<codigo>11</codigo>
<descripcion>SAN LUIS</descripcion>
</provincia>
<provincia>
<codigo>12</codigo>
<descripcion>SANTA FE</descripcion>
</provincia>
<provincia>
<codigo>13</codigo>
<descripcion>SGO·DEL ESTERO</descripcion>

```
</provincia>
<provincia>
  <codigo>14</codigo>
  <descripcion>TUCUMAN</descripcion>
</provincia>
<provincia>
  <codigo>16</codigo>
  <descripcion>CHACO</descripcion>
</provincia>
<provincia>
  <codigo>17</codigo>
  <descripcion>CHUBUT</descripcion>
</provincia>
<provincia>
  <codigo>18</codigo>
  <descripcion>FORMOSA</descripcion>
</provincia>
<provincia>
  <codigo>19</codigo>
  <descripcion>MISIONES</descripcion>
</provincia>
<provincia>
  <codigo>20</codigo>
  <descripcion>NEUQUEN</descripcion>
</provincia>
<provincia>
  <codigo>21</codigo>
  <descripcion>LA PAMPA</descripcion>
</provincia>
```

```

    <provincia>
      <codigo>22</codigo>
      <descripcion>RIO NEGRO</descripcion>
    </provincia>
    <provincia>
      <codigo>23</codigo>
      <descripcion>SANTA CRUZ</descripcion>
    </provincia>
    <provincia>
      <codigo>24</codigo>
      <descripcion>TIER·DEL FUEGO</descripcion>
    </provincia>
    <metadata>
      <servidor>pecuaria-ws-desa</servidor>
      <fechaHora>2016-11-17T12:00:39</fechaHora>
    </metadata>
  </respuesta>
</ns2:ConsultarProvinciasResp>
</S:Body>
</S:Envelope>

```

Consulta de localidades por provincia

Nombre método: consultarLocalidadesPorProvincia

Descripción: Retorna un listado con el código y descripción de todas las localidades pertenecientes a la provincia indicada como parámetro.

Solicitud

Esquema

El método recibe un único elemento <ConsultarLocalidadesPorProvinciaReq> del tipo ConsultarLocalidadesPorProvinciaRequest que engloba dos elementos:

- <auth>: Del tipo complejo Auth que contiene datos de autenticación y autorización.
- <solicitud>: Del tipo complejo ConsultarLocalidadesPorProvinciaSolicitud y

contiene datos propios del método (en este caso, el código de provincia de la cual se desean filtrar las localidades).

El esquema <auth> <solicitud> es similar para todos los métodos del WS, variando el tipo de la etiqueta <solicitud> según el método.

```
<soapenv:Envelope xmlns:soapenv="http://schemas.xmlsoap.org/soap/envelope/"
  xmlns:wsl="http://serviciosjava.afip.gob.ar/wsce/"
  <soapenv:Header />
  <soapenv:Body>
    <wsl:ConsultarLocalidadesPorProvinciaReq>
      <auth>
        <token>?</token>
        <sign>?</sign>
        <cuit>?</cuit>
      </auth>
      <solicitud>
        <codProvincia>?</codProvincia>
      </solicitud>
    </wsl:ConsultarLocalidadesPorProvinciaReq>
  </soapenv:Body>
</soapenv:Envelope>
```

Respuesta

Esquema

```
<S:Envelope xmlns:S="http://schemas.xmlsoap.org/soap/envelope/"
  <S:Body>
    <ns2: ConsultarLocalidadesPorProvinciaResp xmlns:ns2="http://serviciosjava.afip.gob.ar/wsce/"
      <respuesta>
        <!-- Zero or more repetitions:-->
        <localidad>
          <codigo>?</codigo>
          <descripcion>?</descripcion>
```

```

        </localidad>

    </respuesta>

</ns2:ConsultarLocalidadesPorProvinciaResp>

</S:Body>

</S:Envelope>

```

Donde `<ConsultarLocalidadesPorProvinciaResp>` es del tipo `ConsultarLocalidadesPorProvinciaResponse` y contiene la etiqueta `<respuesta>` del tipo `ConsultarLocalidadesPorProvinciaRespuesta`.

Consultar Tipos de Grano

Nombre método: `consultarTiposGrano`

Descripción: Retorna un listado con el código y descripción de los tipos de granos permitidos.

Solicitud

Esquema

```

<soapenv:Envelope xmlns:soapenv="http://schemas.xmlsoap.org/soap/envelope/"
xmlns:wsc="http://serviciosjava.afip.gob.ar/wscpe/"

    <soapenv:Header/>

    <soapenv:Body>

        <wsc:ConsultarTiposGranoReq>

            <auth>

                <token?</token>

                <sign?</sign>

                <cuitRepresentada?</cuitRepresentada>

            </auth>

        </wsc:ConsultarTiposGranoReq>

    </soapenv:Body>

</soapenv:Envelope>

```

Donde `<ConsultarTiposGranoReq>` es del tipo `ConsultarTiposGranoRequest` que engloba un único elemento `<auth>` del tipo `Auth`.

Respuesta

Esquema

```

<soapenv:Envelope xmlns:soapenv="http://schemas.xmlsoap.org/soap/envelope/"
xmlns:wsc="https://serviciosjava.afip.gob.ar/wscpe/">

  <soapenv:Header/>

  <soapenv:Body>

    <wsc:ConsultarTiposGranoResp>

      <respuesta>

        <!--Zero or more repetitions:-->

        <grano>

          <codigo?</codigo>

          <descripcion?</descripcion>

        </grano>

        <!--Optional:-->

        <errores>

          <!--Zero or more repetitions:-->

          <error>

            <codigo?</codigo>

            <descripcion?</descripcion>

          </error>

        </errores>

        <!--Optional:-->

        <metadata>

          <!--Optional:-->

          <servidor?</servidor>

          <!--Optional:-->

          <fechaHora?</fechaHora>

        </metadata>

      </respuesta>

    </wsc:ConsultarTiposGranoResp>

  </soapenv:Body>

</soapenv:Envelope>

```


Donde <ConsultarTiposGranoResp> es del tipo ConsultarTiposGranoResp y contiene la etiqueta <respuesta> del tipo ConsultarTiposGranoRespuesta.

Consultar último número de orden

Nombre método: consultarUltNroOrden.

Descripción: Retorna el último número de orden de CPE autorizado según número de sucursal.

Solicitud

Esquema

```
<soapenv:Envelope xmlns:soapenv="http://schemas.xmlsoap.org/soap/envelope/"
xmlns:wsc="https://serviciosjava.afip.gob.ar/wscpe/">

  <soapenv:Header/>

  <soapenv:Body>

    <wsc:ConsultarUltNroOrdenReq>

      <auth>

        <token?</token>

        <sign?</sign>

        <cuitRepresentada?</cuitRepresentada>

      </auth>

      <solicitud>

        <sucursal?</sucursal>

        <tipoCPE?</tipoCPE>

      </solicitud>

    </wsc:ConsultarUltNroOrdenReq>

  </soapenv:Body>

</soapenv:Envelope>
```

Donde <ConsultarUltNroOrdenReq> es del tipo ConsultarUltNroOrdenRequest que engloba los elementos <auth> y <solicitud> de los tipos Auth y ConsultarUltNroOrdenSolicitud respectivamente.

Respuesta

Esquema

```
<soapenv:Envelope xmlns:soapenv="http://schemas.xmlsoap.org/soap/envelope/"
xmlns:wsc="https://serviciosjava.afip.gob.ar/wscpe/">
```

```

<soapenv:Header/>
<soapenv:Body>
  <wsc:ConsultarUltNroOrdenResp>
    <respuesta>
      <!--Optional:-->
      <nroOrden?</nroOrden>
      <!--Optional:-->
      <errores>
        <!--Zero or more repetitions:-->
        <error>
          <codigo?</codigo>
          <descripcion?</descripcion>
        </error>
      </errores>
      <!--Optional:-->
      <metadata>
        <!--Optional:-->
        <servidor?</servidor>
        <!--Optional:-->
        <fechaHora?</fechaHora>
      </metadata>
    </respuesta>
  </wsc:ConsultarUltNroOrdenResp>
</soapenv:Body>
</soapenv:Envelope>

```

Donde <ConsultarUltNroOrdenResp> es del tipo ConsultarUltNroOrdenResponse y contiene la etiqueta <respuesta> del tipo ConsultarUltNroOrdenRespuesta.

AutorizarCPEFerroviaria

Nombre método: autorizarCPEFerroviaria.

Descripción: Solicitud de una nueva carta de porte del tipo ferroviaria.

Solicitud

Esquema

```
<soapenv:Envelope xmlns:soapenv="http://schemas.xmlsoap.org/soap/envelope/"
xmlns:wsc="https://serviciosjava.afip.gob.ar/wscpe/"

  <soapenv:Header/>

  <soapenv:Body>

    <wsc:AutorizarCPEFerroviariaReq>

      <auth>

        <token?</token>

        <sign?</sign>

        <cuitRepresentada?</cuitRepresentada>

      </auth>

      <solicitud>

        <cabecera>

          <sucursal?</sucursal>

          <nroOrden?</nroOrden>

          <planta?</planta>

        </cabecera>

        <correspondeRetiroProductor?</correspondeRetiroProductor>

        <!--Optional:-->

        <retiroProductor>

          <certificadoCOE?</certificadoCOE>

          <cuitRemitenteComercialProductor?</cuitRemitenteComercialProductor>

        </retiroProductor>

        <!--Optional:-->

        <intervinientes>

          <!--Optional:-->

          <cuitRemitenteComercialVentaPrimaria?</cuitRemitenteComercialVentaPrimaria>

          <!--Optional:-->

          <cuitRemitenteComercialVentaSecundaria?</cuitRemitenteComercialVentaSecundaria>

        </intervinientes>

      </solicitud>

    </wsc:AutorizarCPEFerroviariaReq>

  </soapenv:Body>

</soapenv:Envelope>
```

<!--Optional:-->

<cuitRemitenteComercialVentaSecundaria2?></cuitRemitenteComercialVentaSecundaria2>

<!--Optional:-->

<cuitMercadoATermino?></cuitMercadoATermino>

<!--Optional:-->

<cuitCorredorVentaPrimaria?></cuitCorredorVentaPrimaria>

<!--Optional:-->

<cuitCorredorVentaSecundaria?></cuitCorredorVentaSecundaria>

<!--Optional:-->

<cuitRepresentanteEntregador?></cuitRepresentanteEntregador>

<!--Optional:-->

<cuitRepresentanteRecibidor?></cuitRepresentanteRecibidor>

</intervinientes>

<datosCarga>

<codGrano?></codGrano>

<cosecha?></cosecha>

<pesoBruto?></pesoBruto>

<pesoTara?></pesoTara>

</datosCarga>

<destino>

<cuit?></cuit>

<esDestinoCampo?></esDestinoCampo>

<codProvincia?></codProvincia>

<codLocalidad?></codLocalidad>

<!--Optional:-->

<planta?></planta>

</destino>

<destinatario>

<cuit?></cuit>

```

    </destinatario>

    <transporte>
        <cuitTransportista?></cuitTransportista>
        <!--Optional:-->
        <cuitTransportistaTramo2?></cuitTransportistaTramo2>
        <nroVagon?></nroVagon>
        <nroPrecinto?></nroPrecinto>
        <nroOperativo?></nroOperativo>
        <ramal>
            <codigo?></codigo>
            <!--Optional:-->
            <descripcion?></descripcion>
        </ramal>
        <fechaHoraPartidaTren?></fechaHoraPartidaTren>
        <kmRecorrer?></kmRecorrer>
        <!--Optional:-->
        <cuitPagadorFlete?></cuitPagadorFlete>
        <mercaderiaFumigada?></mercaderiaFumigada>
    </transporte>
</solicitud>
</wsc:AutorizarCPEFerroviariaReq>
</soapenv:Body>
</soapenv:Envelope>

```

Donde <AutorizarCPEFerroviariaReq> es del tipo AutorizarCPEFerroviariaRequest que engloba los elementos <auth> y <solicitud> de los tipos Auth y AutorizarFerroviariaSolicitud respectivamente.

Respuesta

Esquema

```

<soapenv:Envelope xmlns:soapenv="http://schemas.xmlsoap.org/soap/envelope/"
xmlns:wsc="https://serviciosjava.afip.gob.ar/wscpe/"

```

```
<soapenv:Header/>
<soapenv:Body>
  <wsc:ConsultarCPEFerroviariaResp>
    <respuesta>
      <!--Optional:-->
      <cabecera>
        <!--Optional:-->
        <tipoCartaPorte?</tipoCartaPorte>
        <!--Optional:-->
        <sucursal?</sucursal>
        <!--Optional:-->
        <nroOrden?</nroOrden>
        <!--Optional:-->
        <planta?</planta>
        <!--Optional:-->
        <nroCTG?</nroCTG>
        <!--Optional:-->
        <fechaEmision?</fechaEmision>
        <!--Optional:-->
        <estado?</estado>
        <!--Optional:-->
        <fechalnicioEstado?</fechalnicioEstado>
        <!--Optional:-->
        <fechaVencimiento?</fechaVencimiento>
      </cabecera>
      <!--Optional:-->
      <correspondeRetiroProductor?</correspondeRetiroProductor>
      <!--Optional:-->
      <retiroProductor>
```

```

    <!--Optional:-->
    <certificadoCOE?></certificadoCOE>
    <!--Optional:-->
    <cuitRemitenteComercialProductor?></cuitRemitenteComercialProductor>
</retiroProductor>
<!--Optional:-->
<intervinientes>
    <!--Optional:-->
    <cuitRemitenteComercialVentaPrimaria?></cuitRemitenteComercialVentaPrimaria>
    <!--Optional:-->
    <cuitRemitenteComercialVentaSecundaria?></cuitRemitenteComercialVentaSecundaria>
    <!--Optional:-->
<cuitRemitenteComercialVentaSecundaria2?></cuitRemitenteComercialVentaSecundaria2>
    <!--Optional:-->
    <cuitMercadoATermino?></cuitMercadoATermino>
    <!--Optional:-->
    <cuitCorredorVentaPrimaria?></cuitCorredorVentaPrimaria>
    <!--Optional:-->
    <cuitCorredorVentaSecundaria?></cuitCorredorVentaSecundaria>
    <!--Optional:-->
    <cuitRepresentanteEntregador?></cuitRepresentanteEntregador>
</intervinientes>
<!--Optional:-->
<datosCarga>
    <!--Optional:-->
    <codGrano?></codGrano>
    <!--Optional:-->
    <cosecha?></cosecha>
    <!--Optional:-->

```

```
<pesoBruto?</pesoBruto>
<!--Optional:-->
<pesoTara?</pesoTara>
</datosCarga>
<!--Optional:-->
<destino>
  <!--Optional:-->
  <cuit?</cuit>
  <!--Optional:-->
  <codProvincia?</codProvincia>
  <!--Optional:-->
  <codLocalidad?</codLocalidad>
  <!--Optional:-->
  <planta?</planta>
</destino>
<!--Optional:-->
<destinatario>
  <!--Optional:-->
  <cuit?</cuit>
</destinatario>
<!--Optional:-->
<transporte>
  <!--Optional:-->
  <cuitTransportista?</cuitTransportista>
  <!--Optional:-->
  <cuitTransportistaTramo2?</cuitTransportistaTramo2>
  <!--Optional:-->
  <nroVagon?</nroVagon>
  <!--Optional:-->
```



```

<nroPrecinto?</nroPrecinto>

<!--Optional:-->

<nroOperativo?</nroOperativo>

<!--Optional:-->

<ramal>

  <codigo?</codigo>

  <!--Optional:-->

  <descripcion?</descripcion>

</ramal>

<!--Optional:-->

<fechaHoraPartidaTren?</fechaHoraPartidaTren>

<!--Optional:-->

<kmRecorrer?</kmRecorrer>

<!--Optional:-->

<cuitPagadorFlete?</cuitPagadorFlete>

<!--Optional:-->

<mercaderiaFumigada?</mercaderiaFumigada>

</transporte>

<!--Optional:-->

<observaciones?</observaciones>

<!--Optional:-->

<pdf>cid:887612351283</pdf>

<!--Optional:-->

<errores>

  <!--Zero or more repetitions:-->

  <error>

    <codigo?</codigo>

    <descripcion?</descripcion>

  </error>

```

```

    </errores>

    <!--Optional:-->

    <metadata>

        <!--Optional:-->

        <servidor?></servidor>

        <!--Optional:-->

        <fechaHora?></fechaHora>

    </metadata>

</respuesta>

</wsc:ConsultarCPEFerroviariaResp>

</soapenv:Body>

</soapenv:Envelope>

```

Donde `<AutorizarCPEFerroviariaResp>` es del tipo `AutorizarCPEFerroviariaResponse` y contiene la etiqueta `<respuesta>` del tipo `DetalleFerroviariaRespuesta`.

Consultar CPE Ferroviaria

Nombre método: consultarCPEFerroviaria.

Descripción: Busca una CPE existente según parámetros de búsqueda y retorna información de la misma.

Solicitud

Esquema

```

<soapenv:Envelope xmlns:soapenv="http://schemas.xmlsoap.org/soap/envelope/"
xmlns:wsc="https://serviciosjava.afip.gob.ar/wscpe/">

    <soapenv:Header/>

    <soapenv:Body>

        <wsc:ConsultarCPEFerroviariaReq>

            <auth>

                <token?></token>

                <sign?></sign>

                <cuitRepresentada?></cuitRepresentada>

            </auth>

```

```

    <solicitud>
      <!--Optional:-->
      <cuitSolicitante?></cuitSolicitante>
      <!--Optional:-->
      <cartaPorte>
        <tipoCPE?></tipoCPE>
        <sucursal?></sucursal>
        <nroOrden?></nroOrden>
      </cartaPorte>
      <!--Optional:-->
      <nroCTG?></nroCTG>
    </solicitud>
  </wsc:ConsultarCPEFerroviariaReq>
</soapenv:Body>
</soapenv:Envelope>

```

Donde <ConsultarCPEFerroviariaReq> es del tipo ConsultarCPEFerroviariaRequest que engloba los elementos <auth> y <solicitud> de los tipos Auth y ConsultarFerroviariaSolicitud respectivamente.

Respuesta

El esquema es similar al del método autorizarCPEFerroviaria. El mensaje retorna el elemento <ConsultarCPEFerroviariaResp> del tipo ConsultarCPEFerroviariaResponse que contiene la etiqueta <respuesta> del tipo [DetalleFerroviariaRespuesta](#) idéntica a la etiqueta <respuesta> del método autorizarCPEFerroviaria.

Consultar CPE Ferroviaria por N.º de operativo

Nombre método: consultaCPEFerroviariaPorNroOperativo.

Descripción: Método para obtener información resumida de cartas de porte asociadas a un mismo número de operativo. Esta operación solo es válida para transportistas.

Solicitud

Esquema

```

<soapenv:Envelope xmlns:soapenv="http://schemas.xmlsoap.org/soap/envelope/"

```

```

xmlns:wsc="https://serviciosjava.afip.gob.ar/wscpe/"

<soapenv:Header/>

<soapenv:Body>

  <wsc:ConsultaCPEFerroviariaPorNroOperativoReq>

    <auth>

      <token?</token>

      <sign?</sign>

      <cuitRepresentada?</cuitRepresentada>

    </auth>

    <solicitud>

      <nroOperativo?</nroOperativo>

    </solicitud>

  </wsc:ConsultaCPEFerroviariaPorNroOperativoReq>

</soapenv:Body>

</soapenv:Envelope>

```

Donde `<ConsultaCPEFerroviariaPorNroOperativoReq>` es del tipo `ConsultaCPEFerroviariaPorNroOperativoRequest` que engloba los elementos `<auth>` y `<solicitud>` de los tipos `Auth` y `ConsultaCPEFerroviariaPorNroOperativoSolicitud` respectivamente.

Respuesta

Esquema

```

<soapenv:Envelope xmlns:soapenv="http://schemas.xmlsoap.org/soap/envelope/"
xmlns:wsc="https://serviciosjava.afip.gob.ar/wscpe/"

  <soapenv:Header/>

  <soapenv:Body>

    <wsc:ConsultaCPEFerroviariaPorNroOperativoResp>

      <respuesta>

        <!-- Zero or more repetitions:-->

        <resumenCartaPorte>

          <!-- Optional:-->

          <fechaEmisionConstancia?</fechaEmisionConstancia>

```

```
<!--Optional:-->
<cuitTransportista?></cuitTransportista>
<!--Optional:-->
<razonSocialTransportista?></razonSocialTransportista>
<!--Optional:-->
<nroOperativo?></nroOperativo>
<!--Optional:-->
<fechaCPE?></fechaCPE>
<!--Optional:-->
<nroCTG?></nroCTG>
<!--Optional:-->
<nroVagon?></nroVagon>
<!--Optional:-->
<grano?></grano>
<!--Optional:-->
<nroPrecinto?></nroPrecinto>
<!--Optional:-->
<pesoBruto?></pesoBruto>
<!--Optional:-->
<pesoTara?></pesoTara>
<!--Optional:-->
<pesoNeto?></pesoNeto>
<!--Optional:-->
<errores>
  <!--Zero or more repetitions:-->
  <error>
    <codigo?></codigo>
    <descripcion?></descripcion>
  </error>
</errores>
```

```

    </errores>
    <!--Optional:-->
    <metadata>
        <!--Optional:-->
        <servidor?</servidor>
        <!--Optional:-->
        <fechaHora?</fechaHora>
    </metadata>
</resumenCartaPorte>
<!--Optional:-->
<errores>
    <!--Zero or more repetitions:-->
    <error>
        <codigo?</codigo>
        <descripcion?</descripcion>
    </error>
</errores>
<!--Optional:-->
<metadata>
    <!--Optional:-->
    <servidor?</servidor>
    <!--Optional:-->
    <fechaHora?</fechaHora>
</metadata>
</respuesta>
</wsc:ConsultaCPEFerroviariaPorNroOperativoResp>
</soapenv:Body>
</soapenv:Envelope>

```

Donde `<ConsultaCPEFerroviariaPorNroOperativoResp>` es del tipo `ConsultaCPEFerroviariaPorNroOperativoResponse` y contiene la etiqueta

<respuesta> del tipo CartaPorteFerroviariaResumenRespuesta.

Informar Contingencia

Nombre método: informarContingencia.

Descripción: Método para informe de contingencia de una CPE existente.

Solicitud

Esquema

```
<soapenv:Envelope xmlns:soapenv="http://schemas.xmlsoap.org/soap/envelope/"
xmlns:wsc="https://serviciosjava.afip.gob.ar/wscpe/">

  <soapenv:Header/>

  <soapenv:Body>

    <wsc:InformarContingenciaReq>

      <auth>

        <token?</token>

        <sign?</sign>

        <cuitRepresentada?</cuitRepresentada>

      </auth>

      <solicitud>

        <cartaPorte>

          <tipoCPE?</tipoCPE>

          <sucursal?</sucursal>

          <nroOrden?</nroOrden>

        </cartaPorte>

        <contingencia>

          <concepto?</concepto>

          <!--Optional:-->

          <descripcion?</descripcion>

        </contingencia>

      </solicitud>

    </wsc:InformarContingenciaReq>

  </soapenv:Body>
```

```
</soapenv:Envelope>
```

Donde <InformarContingenciaReq> es del tipo InformarContingenciaRequest que engloba los elementos <auth> y <solicitud> de los tipos Auth y InformarContingenciaSolicitud respectivamente.

Respuesta

Esquema

```
<soapenv:Envelope xmlns:soapenv="http://schemas.xmlsoap.org/soap/envelope/"
xmlns:wsc="https://serviciosjava.afip.gob.ar/wscpe/">
  <soapenv:Header/>
  <soapenv:Body>
    <wsc:InformarContingenciaResp>
      <respuesta>
        <!--Optional:-->
        <cabecera>
          <!--Optional:-->
          <tipoCartaPorte?></tipoCartaPorte>
          <!--Optional:-->
          <sucursal?></sucursal>
          <!--Optional:-->
          <nroOrden?></nroOrden>
          <!--Optional:-->
          <planta?></planta>
          <!--Optional:-->
          <nroCTG?></nroCTG>
          <!--Optional:-->
          <fechaEmision?></fechaEmision>
          <!--Optional:-->
          <estado?></estado>
          <!--Optional:-->
          <fechalnicioEstado?></fechalnicioEstado>
```



```
        <!--Optional:-->
        <fechaVencimiento?></fechaVencimiento>
    </cabecera>
    <!--Optional:-->
    <pdf>cid:993821447694</pdf>
    <!--Optional:-->
    <errores>
        <!--Zero or more repetitions:-->
        <error>
            <codigo?></codigo>
            <descripcion?></descripcion>
        </error>
    </errores>
    <!--Optional:-->
    <metadata>
        <!--Optional:-->
        <servidor?></servidor>
        <!--Optional:-->
        <fechaHora?></fechaHora>
    </metadata>
    </respuesta>
</wsc:InformarContingenciaResp>
</soapenv:Body>
</soapenv:Envelope>
```

Donde <InformarContingenciaResp> es del tipo InformarContingenciaResponse y contiene la etiqueta <respuesta> del tipo CartaPorteRespuesta.

Cierre de Contingencia CPE

Nombre método: cerrarContingenciaCPE.

Descripción: Método para informe del cierre de una contingencia asociado a una carta de porte.

Solicitud

Esquema

```
<soapenv:Envelope xmlns:soapenv="http://schemas.xmlsoap.org/soap/envelope/"
xmlns:wsc="https://serviciosjava.afip.gob.ar/wscpe/"

  <soapenv:Header/>

  <soapenv:Body>

    <wsc:CerrarContingenciaCPEReq>

      <auth>

        <token?</token>

        <sign?</sign>

        <cuitRepresentada?</cuitRepresentada>

      </auth>

      <solicitud>

        <cartaPorte>

          <tipoCPE?</tipoCPE>

          <sucursal?</sucursal>

          <nroOrden?</nroOrden>

        </cartaPorte>

        <concepto?</concepto>

        <!--Optional:-->

        <reactivacionDestino>

          <!--Optional:-->

          <cuitTransportista?</cuitTransportista>

          <!--Optional:-->

          <nroOperativo?</nroOperativo>

        </reactivacionDestino>

        <!--Optional:-->

        <motivoDesactivacionCP>

          <concepto?</concepto>

          <!--Optional:-->


```

```

        <descripcion?></descripcion>

    </motivoDesactivacionCP>

</solicitud>

</wsc:CerrarContingenciaCPEReq>

</soapenv:Body>

</soapenv:Envelope>

```

Donde `<CerrarContingenciaCPEReq>` es del tipo `CerrarContingenciaCPEFerroviariaRequest` que engloba los elementos `<auth>` y `<solicitud>` de los tipos `Auth` y `CerrarContingenciaFerroviariaSolicitud` respectivamente.

Respuesta

El esquema es similar al del método `informarContingencia`. El mensaje retorna el elemento `<CerrarContingenciaCPEFerroviariaResp>` del tipo `CerrarContingenciaCPEFerroviariaResponse` que contiene la etiqueta `<respuesta>` del tipo `CartaPorteRespuesta` idéntica a la etiqueta `<respuesta>` del método `informarContingencia`.

Anulación de CPE

Nombre método: `anularCPE`.

Descripción: Método para anular una CPE existente.

Solicitud

Esquema

```

<soapenv:Envelope xmlns:soapenv="http://schemas.xmlsoap.org/soap/envelope/"
xmlns:wsc="https://serviciosjava.afip.gob.ar/wscpe/">

    <soapenv:Header/>

    <soapenv:Body>

        <wsc:AnularCPEReq>

            <auth>

                <token?></token>

                <sign?></sign>

                <cuitRepresentada?></cuitRepresentada>

            </auth>

            <solicitud>

```

```

    <cartaPorte>
        <tipoCPE?></tipoCPE>
        <sucursal?></sucursal>
        <nroOrden?></nroOrden>
    </cartaPorte>
    <!--Optional:-->
    <anulacionMotivo?></anulacionMotivo>
    <!--Optional:-->
    <anulacionObservaciones?></anulacionObservaciones>
</solicitud>
</wsc:AnularCPEReq>
</soapenv:Body>
</soapenv:Envelope>

```

Donde <AnularCPEReq> es del tipo AnularCPERequest que engloba los elementos <auth> y <solicitud> de los tipos Auth y AnularCPESolicitud respectivamente.

Respuesta

El esquema es similar al del método informarContingencia. El mensaje retorna el elemento <AnularCPEResp> del tipo AnularCPEResponse que contiene la etiqueta <respuesta> del tipo [CartaPorteRespuesta](#) idéntica a la etiqueta <respuesta> del método [informarContingencia](#).

Modificar destino / destinatario Carta de Porte Ferroviaria

Nombre método: nuevoDestinoDestinatarioCPEFerroviaria.

Descripción: Método para informar el nuevo destino / destinatario de una carta de porte existente.

Solicitud

Esquema

```

<soapenv:Envelope xmlns:soapenv="http://schemas.xmlsoap.org/soap/envelope/"
xmlns:wsc="https://serviciosjava.afip.gob.ar/wscpe/">
    <soapenv:Header/>
    <soapenv:Body>
        <wsc:NuevoDestinoDestinatarioCPEFerroviariaReq>
            <auth>

```

```
<token>?</token>
<sign>?</sign>
<cuitRepresentada>?</cuitRepresentada>
</auth>
<solicitud>
  <cartaPorte>
    <tipoCPE>?</tipoCPE>
    <sucursal>?</sucursal>
    <nroOrden>?</nroOrden>
  </cartaPorte>
  <destino>
    <cuit>?</cuit>
    <codProvincia>?</codProvincia>
    <codLocalidad>?</codLocalidad>
    <planta>?</planta>
  </destino>
  <!--Optional:-->
  <destinatario>
    <cuit>?</cuit>
  </destinatario>
  <transporte>
    <ramal>
      <codigo>?</codigo>
      <!--Optional:-->
      <descripcion>?</descripcion>
    </ramal>
    <fechaHoraPartidaTren>?</fechaHoraPartidaTren>
    <kmRecorrer>?</kmRecorrer>
  </transporte>
```

```

        </solicitud>

    </wsc:NuevoDestinoDestinatarioCPEFerroviariaReq>

</soapenv:Body>

</soapenv:Envelope>

```

Donde <NuevoDestinoDestinatarioCPEFerroviariaReq> es del tipo NuevoDestinoDestinatarioCPEFerroviariaRequest que engloba los elementos <auth> y <solicitud> de los tipos Auth y NuevoDestinoDestinatarioFerroviariaSolicitud respectivamente.

Respuesta

El esquema es similar al del método informarContingencia. El mensaje retorna el elemento <NuevoDestinoDestinatarioCPEFerroviariaResp> del tipo NuevoDestinoDestinatarioCPEFerroviariaResp que contiene la etiqueta <respuesta> del tipo [CartaPorteRespuesta](#) idéntica a la etiqueta <respuesta> del método [informarContingencia](#).

Regreso Origen de CPE Ferroviaria

Nombre método: regresoOrigenCPEFerroviaria.

Descripción: Método para informar el regreso a origen de una carta de porte existente.

Solicitud

Esquema

```

<soapenv:Envelope xmlns:soapenv="http://schemas.xmlsoap.org/soap/envelope/"
xmlns:wsc="https://serviciosjava.afip.gob.ar/wscpe/">

    <soapenv:Header/>

    <soapenv:Body>

        <wsc:RegresoOrigenCPEFerroviariaReq>

            <auth>

                <token?</token>

                <sign?</sign>

                <cuitRepresentada?</cuitRepresentada>

            </auth>

            <solicitud>

                <cartaPorte>

```

```
<tipoCPE>?</tipoCPE>
<sucursal>?</sucursal>
<nroOrden>?</nroOrden>
</cartaPorte>
<!--Optional:-->
<destinatario>
  <cuit>?</cuit>
</destinatario>
<transporte>
  <ramal>
    <codigo>?</codigo>
    <!--Optional:-->
    <descripcion>?</descripcion>
  </ramal>
  <fechaHoraPartidaTren>?</fechaHoraPartidaTren>
  <kmRecorrer>?</kmRecorrer>
</transporte>
</solicitud>
</wsc:RegresoOrigenCPEFerroviariaReq>
</soapenv:Body>
</soapenv:Envelope>
```

Donde `<RegresoOrigenCPEFerroviariaReq>` es del tipo `RegresoOrigenCPEFerroviariaRequest` que engloba los elementos `<auth>` y `<solicitud>` de los tipos `Auth` y `RegresoOrigenFerroviariaSolicitud` respectivamente.

Respuesta

El esquema es similar al del método `informarContingencia`. El mensaje retorna el elemento `<RegresoOrigenCPEFerroviariaResp>` del tipo `RegresoOrigenCPEFerroviariaResponse` que contiene la etiqueta `<respuesta>` del tipo `CartaPorteRespuesta` idéntica a la etiqueta `<respuesta>` del método `informarContingencia`.

Confirmación de Arribo de CPE

Nombre método: confirmarArriboCPE.

Descripción: Método para informar la confirmación de arribo.

Solicitud

Esquema

```
<soapenv:Envelope xmlns:soapenv="http://schemas.xmlsoap.org/soap/envelope/"
xmlns:wsc="https://serviciosjava.afip.gob.ar/wscpe/">

  <soapenv:Header/>

  <soapenv:Body>

    <wsc:ConfirmarArriboCPEReq>

      <auth>

        <token?</token>

        <sign?</sign>

        <cuitRepresentada?</cuitRepresentada>

      </auth>

      <solicitud>

        <cuitSolicitante?</cuitSolicitante>

        <cartaPorte>

          <tipoCPE?</tipoCPE>

          <sucursal?</sucursal>

          <nroOrden?</nroOrden>

        </cartaPorte>

      </solicitud>

    </wsc:ConfirmarArriboCPEReq>

  </soapenv:Body>

</soapenv:Envelope>
```

Donde <ConfirmarArriboCPEReq> es del tipo ConfirmarArriboCPERequest que engloba los elementos <auth> y <solicitud> de los tipos Auth y ConfirmarArriboSolicitud respectivamente.

Respuesta

El esquema es similar al del método informarContingencia. El mensaje retorna el

elemento <ConfirmarArriboCPEResp> del tipo ConfirmarArriboCPEResponse que contiene la etiqueta <respuesta> del tipo CartaPorteRespuesta idéntica a la etiqueta <respuesta> del método [informarContingencia](#).

Desvío de CPE Ferroviaria

Nombre método: desvioCPEFerroviaria.

Descripción: Método para informar el desvío de una carta de porte existente.

Solicitud

Esquema

```
<soapenv:Envelope xmlns:soapenv="http://schemas.xmlsoap.org/soap/envelope/"
xmlns:wsc="https://serviciosjava.afip.gob.ar/wscpe/">

  <soapenv:Header/>

  <soapenv:Body>

    <wsc:DesvioCPEFerroviariaReq>

      <auth>

        <token?</token>

        <sign?</sign>

        <cuitRepresentada?</cuitRepresentada>

      </auth>

      <solicitud>

        <!--Optional:-->

        <cuitSolicitante?</cuitSolicitante>

        <cartaPorte>

          <tipoCPE?</tipoCPE>

          <sucursal?</sucursal>

          <nroOrden?</nroOrden>

        </cartaPorte>

        <destino>

          <cuit?</cuit>

          <codProvincia?</codProvincia>

          <codLocalidad?</codLocalidad>

          <planta?</planta>
```

```

        </destino>

        <transporte>
            <ramal>
                <codigo?></codigo>
                <!--Optional:-->
                <descripcion?></descripcion>
            </ramal>

            <fechaHoraPartidaTren?></fechaHoraPartidaTren>

            <kmRecorrer?></kmRecorrer>
        </transporte>
    </solicitud>
</wsc:DesvioCPEFerroviariaReq>
</soapenv:Body>
</soapenv:Envelope>

```

Donde <DesvioCPEFerroviariaReq> es del tipo DesvioCPEFerroviariaRequest que engloba los elementos <auth> y <solicitud> de los tipos Auth y DesvioFerroviariaSolicitud. respectivamente.

Respuesta

El esquema es similar al del método informarContingencia. El mensaje retorna el elemento <DesvioCPEFerroviariaResp> del tipo DesvioCPEFerroviariaResponse que contiene la etiqueta <respuesta> del tipo [CartaPorteRespuesta](#) idéntica a la etiqueta <respuesta> del método [informarContingencia](#).

Rechazar CPE

Nombre método: rechazoCPE.

Descripción: Método para informar el rechazo de una carta de porte existente.

Solicitud

Esquema

```

<soapenv:Envelope xmlns:soapenv="http://schemas.xmlsoap.org/soap/envelope/"
xmlns:wsc="https://serviciosjava.afip.gob.ar/wscpe/">

    <soapenv:Header/>

    <soapenv:Body>

        <wsc:RechazoCPEReq>

```

```

    <auth>
      <token?</token>
      <sign?</sign>
      <cuitRepresentada?</cuitRepresentada>
    </auth>
    <solicitud>
      <cuitSolicitante?</cuitSolicitante>
      <cartaPorte>
        <tipoCPE?</tipoCPE>
        <sucursal?</sucursal>
        <nroOrden?</nroOrden>
      </cartaPorte>
      <!--Optional:-->
      <rechazoMotivo?</rechazoMotivo>
      <!--Optional:-->
      <rechazoObservaciones?</rechazoObservaciones>
    </solicitud>
  </wsc:RechazoCPEReq>
</soapenv:Body>
</soapenv:Envelope>

```

Donde <RechazoCPEReq> es del tipo RechazoCPERequest que engloba los elementos <auth> y <solicitud> de los tipos Auth y RechazoCPESolicitud. respectivamente.

Respuesta

El esquema es similar al del método informarContingencia. El mensaje retorna el elemento <RechazoCPEResp> del tipo RechazoCPEResponse que contiene la etiqueta <respuesta> del tipo [CartaPorteRespuesta](#) idéntica a la etiqueta <respuesta> del método [informarContingencia](#).

Confirmacion Definitiva CPE Ferroviaria

Nombre método: confirmacionDefinitivaCPEFerroviaria.

Descripción: Método para informar la confirmación definitiva de una carta de porte

existente.

Solicitud

Esquema

```
<soapenv:Envelope xmlns:soapenv="http://schemas.xmlsoap.org/soap/envelope/"
xmlns:wsc="https://serviciosjava.afip.gob.ar/wscpe/"

  <soapenv:Header/>

  <soapenv:Body>

    <wsc:ConfirmacionDefinitivaCPEFerroviariaReq>

      <auth>

        <token?</token>

        <sign?</sign>

        <cuitRepresentada?</cuitRepresentada>

      </auth>

      <solicitud>

        <cuitSolicitante?</cuitSolicitante>

        <cartaPorte>

          <tipoCPE?</tipoCPE>

          <sucursal?</sucursal>

          <nroOrden?</nroOrden>

        </cartaPorte>

        <!--Optional:-->

        <intervinientes>

          <!--Optional:-->

          <cuitRemitenteComercialVentaPrimaria?</cuitRemitenteComercialVentaPrimaria>

          <!--Optional:-->

          <cuitRemitenteComercialVentaSecundaria?</cuitRemitenteComercialVentaSecundaria>

          <!--Optional:-->

        <cuitRemitenteComercialVentaSecundaria2?</cuitRemitenteComercialVentaSecundaria2>

        <!--Optional:-->

      </solicitud>

    </wsc:ConfirmacionDefinitivaCPEFerroviariaReq>

  </soapenv:Body>

</soapenv:Envelope>
```

```

        <cuitCorredorVentaPrimaria?></cuitCorredorVentaPrimaria>

        <!--Optional:-->

        <cuitCorredorVentaSecundaria?></cuitCorredorVentaSecundaria>

    </intervinientes>

    <!--Optional:-->

    <destinatario>

        <cuit?></cuit>

    </destinatario>

    <pesoBrutoDescarga?></pesoBrutoDescarga>

    <pesoTaraDescarga?></pesoTaraDescarga>

    <ramalDescarga>

        <codigo?></codigo>

        <!--Optional:-->

        <descripcion?></descripcion>

    </ramalDescarga>

</solicitud>

</wsc:ConfirmacionDefinitivaCPEFerroviariaReq>

</soapenv:Body>

</soapenv:Envelope>

```

Donde `<ConfirmacionDefinitivaCPEFerroviariaReq>` es del tipo `ConfirmacionDefinitivaCPEFerroviariaRequest` que engloba los elementos `<auth>` y `<solicitud>` de los tipos `Auth` y `ConfirmacionFerroviariaSolicitud`. respectivamente.

Respuesta

El esquema es similar al del método `informarContingencia`. El mensaje retorna el elemento `<ConfirmacionDefinitivaCPEFerroviariaResp>` del tipo `ConfirmacionDefinitivaCPEFerroviariaResponse` que contiene la etiqueta `<respuesta>` del tipo `CartaPorteRespuesta` idéntica a la etiqueta `<respuesta>` del método `informarContingencia`.

Consulta de localidades productor

Nombre método: `consultarLocalidadesProductor`

Descripción: Retorna un listado con el código y descripción de todas las localidades según productor.

Solicitud

Esquema

```
<soapenv:Envelope xmlns:soapenv="http://schemas.xmlsoap.org/soap/envelope/"
xmlns:wsc="https://serviciosjava.afip.gob.ar/wscpe/"

  <soapenv:Header/>

  <soapenv:Body>

    <wsc:ConsultarLocalidadesProductorReq>

      <auth>

        <token?</token>

        <sign?</sign>

        <cuitRepresentada?</cuitRepresentada>

      </auth>

      <solicitud>

        <cuit?</cuit>

      </solicitud>

    </wsc:ConsultarLocalidadesProductorReq>

  </soapenv:Body>

</soapenv:Envelope>
```

Donde `<ConsultarLocalidadesProductorReq>` es del tipo `ConsultarLocalidadesProductorRequest` que engloba los elementos `<auth>` y `<solicitud>` de los tipos `Auth` y `ConsultarLocalidadesProductorSolicitud` respectivamente.

Respuesta

Esquema

```
<S:Envelope xmlns:S="http://schemas.xmlsoap.org/soap/envelope/"

  <S:Body>

    <ns2: ConsultarLocalidadesProductorResp xmlns:ns2="https://serviciosjava.afip.gob.ar/wscpe/"

      <respuesta>

        <!-- Zero or more repetitions:-->

        <localidad>

          <codigo?</codigo>
```

```

        <descripcion?></descripcion>

    </localidad>

</respuesta>

</ns2:ConsultarLocalidadesProductorResp>

</S:Body>

</S:Envelope>

```

Donde `<ConsultarLocalidadesProductorResp>` es del tipo `ConsultarLocalidadesProductorResponse` y contiene la etiqueta `<respuesta>` del tipo `ConsultarLocalidadesProductorRespuesta`. Dentro de la etiqueta `<descripcion>` se indica además el ID de la provincia correspondiente a esa localidad

Descargado en Destino

Nombre método: `descargadoDestinoCPE`

Descripción: Método para indicar por el solicitante de la Carta de Porte que la mercadería ha sido enviada.

Solicitud

Esquema

```

<soapenv:Envelope xmlns:soapenv="http://schemas.xmlsoap.org/soap/envelope/"
xmlns:wsc="https://serviciosjava.afip.gob.ar/wscpe/">

    <soapenv:Header/>

    <soapenv:Body>

        <wsc:DescargadoDestinoCPEReq>

            <auth>

                <token?></token>

                <sign?></sign>

                <cuitRepresentada?></cuitRepresentada>

            </auth>

            <solicitud>

                <!--Optional:-->

                <cuitSolicitante?></cuitSolicitante>

                <!--Optional:-->

                <cartaPorte>

```

```
<tipoCPE?></tipoCPE>

<sucursal?></sucursal>

<nroOrden?></nroOrden>

</cartaPorte>

</solicitud>

</wsc:DescargadoDestinoCPEReq>

</soapenv:Body>

</soapenv:Envelope>
```

Donde <DescargadoDestinoCPEReq> es del tipo DescargadoDestinoCPERequest que engloba los elementos <auth> y <solicitud> de los tipos Auth y DescargadoDestinoCPESolicitud respectivamente.

Respuesta

El esquema es similar al del método informarContingencia. El mensaje retorna el elemento <DescargadoDestinoCPEResp> del tipo DescargadoDestinoCPEResponse que contiene la etiqueta <respuesta> del tipo CartaPorteRespuesta idéntica a la etiqueta <respuesta> del método informarContingencia.

AutorizarCPEAutomotor

Nombre método: autorizarCPEAutomotor.

Descripción: Solicitud de una nueva carta de porte del tipo automotor.

Solicitud

Esquema

```
<soapenv:Envelope xmlns:soapenv="http://schemas.xmlsoap.org/soap/envelope/"
xmlns:wsc="https://serviciosjava.afip.gob.ar/wscpe/">

  <soapenv:Header/>

  <soapenv:Body>

    <wsc:AutorizarCPEAutomotorReq>

      <auth>

        <token?></token>

        <sign?></sign>

        <cuitRepresentada?></cuitRepresentada>

      </auth>
```



```
<solicitud>
  <cabecera>
    <tipoCP?></tipoCP>
    <cuitSolicitante?></cuitSolicitante>
    <sucursal?></sucursal>
    <nroOrden?></nroOrden>
  </cabecera>
  <origen>
    <!--Optional:-->
    <operador>
      <codProvincia?></codProvincia>
      <codLocalidad?></codLocalidad>
      <planta?></planta>
    </operador>
    <!--Optional:-->
    <productor>
      <codProvincia?></codProvincia>
      <codLocalidad?></codLocalidad>
    </productor>
  </origen>
  <correspondeRetiroProductor?></correspondeRetiroProductor>
  <esSolicitanteCampo?></esSolicitanteCampo>
  <!--Optional:-->
  <retiroProductor>
    <certificadoCOE?></certificadoCOE>
    <cuitRemitenteComercialProductor?></cuitRemitenteComercialProductor>
  </retiroProductor>
  <!--Optional:-->
  <intervinientes>
```

```

<!--Optional:-->
<cuitRemitenteComercialVentaPrimaria?></cuitRemitenteComercialVentaPrimaria>
<!--Optional:-->
  <cuitRemitenteComercialVentaSecundaria?></cuitRemitenteComercialVentaSecundaria>
    <!--Optional:-->
<cuitRemitenteComercialVentaSecundaria2?></cuitRemitenteComercialVentaSecundaria2>
  <!--Optional:-->
  <cuitMercadoATermino?></cuitMercadoATermino>
  <!--Optional:-->
  <cuitCorredorVentaPrimaria?></cuitCorredorVentaPrimaria>
  <!--Optional:-->
  <cuitCorredorVentaSecundaria?></cuitCorredorVentaSecundaria>
  <!--Optional:-->
  <cuitRepresentanteEntregador?></cuitRepresentanteEntregador>
  <!--Optional:-->
  <cuitRepresentanteRecibidor?></cuitRepresentanteRecibidor>
</intervinientes>
<datosCarga>
  <codGrano?></codGrano>
  < cosecha?></ cosecha>
  < pesoBruto?></ pesoBruto>
  < pesoTara?></ pesoTara>
</datosCarga>
<destino>
  < cuit?></ cuit>
  < esDestinoCampo?></ esDestinoCampo>
  < codProvincia?></ codProvincia>
  < codLocalidad?></ codLocalidad>
  <!--Optional:-->

```

```

    <planta?></planta>

</destino>

<destinatario>

    <cuit?></cuit>

</destinatario>

<transporte>

    <cuitTransportista?></cuitTransportista>

    <!--1 or more repetitions:-->

    <dominio?></dominio>

    <fechaHoraPartida?></fechaHoraPartida>

    <kmRecorrer?></kmRecorrer>

    <!--Optional:-->

    <codigoTurno?></codigoTurno>

    <cuitChofer?></cuitChofer>

    <!--Optional:-->

    <tarifa?></tarifa>

    <!--Optional:-->

    <cuitPagadorFlete?></cuitPagadorFlete>

    <!--Optional:-->

    <cuitIntermediarioFlete?></cuitIntermediarioFlete>

    <mercaderiaFumigada?></mercaderiaFumigada>

</transporte>

</solicitud>

</wsc:AutorizarCPEAutomotorReq>

</soapenv:Body>

</soapenv:Envelope>

```

Donde <AutorizarCPEAutomotorReq> es del tipo AutorizarCPEAutomotorRequest que engloba los elementos <auth> y <solicitud> de los tipos Auth y AutorizarCPEAutomotorSolicitud respectivamente.

Respuesta

Esquema

```
<soapenv:Envelope xmlns:soapenv="http://schemas.xmlsoap.org/soap/envelope/"
xmlns:wsc="https://serviciosjava.afip.gob.ar/wscpe/"

  <soapenv:Header/>

  <soapenv:Body>

    <wsc:AutorizarCPEAutomotorResp>

      <respuesta>

        <!--Optional:-->

        <cabecera>

          <!--Optional:-->

          <tipoCartaPorte?</tipoCartaPorte>

          <!--Optional:-->

          <sucursal?</sucursal>

          <!--Optional:-->

          <nroOrden?</nroOrden>

          <!--Optional:-->

          <planta?</planta>

          <!--Optional:-->

          <nroCTG?</nroCTG>

          <!--Optional:-->

          <fechaEmision?</fechaEmision>

          <!--Optional:-->

          <estado?</estado>

          <!--Optional:-->

          <fechaInicioEstado?</fechaInicioEstado>

          <!--Optional:-->

          <fechaVencimiento?</fechaVencimiento>

        </cabecera>

        <!--Optional:-->

      </respuesta>

    </wsc:AutorizarCPEAutomotorResp>

  </soapenv:Body>

</soapenv:Envelope>
```

```

<origen>
  <!--Optional:-->
  <codProvincia?></codProvincia>
  <!--Optional:-->
  <codLocalidad?></codLocalidad>
  <!--Optional:-->
  <domicilio?></domicilio>
  <!--Optional:-->
  <planta?></planta>
</origen>
<!--Optional:-->
<correspondeRetiroProductor?></correspondeRetiroProductor>
<!--Optional:-->
<retiroProductor>
  <!--Optional:-->
  <certificadoCOE?></certificadoCOE>
  <!--Optional:-->
  <cuitRemitenteComercialProductor?></cuitRemitenteComercialProductor>
</retiroProductor>
<!--Optional:-->
<intervinientes>
  <!--Optional:-->
  <cuitRemitenteComercialVentaPrimaria?></cuitRemitenteComercialVentaPrimaria>
  <!--Optional:-->
  <cuitRemitenteComercialVentaSecundaria?></cuitRemitenteComercialVentaSecundaria>
<!--Optional:-->
<cuitRemitenteComercialVentaSecundaria2?></cuitRemitenteComercialVentaSecundaria2>
  <!--Optional:-->
  <cuitMercadoATermino?></cuitMercadoATermino>

```

```

    <!--Optional:-->
    <cuitCorredorVentaPrimaria?</cuitCorredorVentaPrimaria>
    <!--Optional:-->
    <cuitCorredorVentaSecundaria?</cuitCorredorVentaSecundaria>
    <!--Optional:-->
    <cuitRepresentanteEntregador?</cuitRepresentanteEntregador>
    <!--Optional:-->
    <cuitRepresentanteRecibidor?</cuitRepresentanteRecibidor>
</intervinientes>
<!--Optional:-->
<datosCarga>
    <!--Optional:-->
    <codGrano?</codGrano>
    <!--Optional:-->
    <pesoBruto?</pesoBruto>
    <!--Optional:-->
    <pesoTara?</pesoTara>
    <!--Optional:-->
    <cosecha?</cosecha>
    <!--Optional:-->
    <pesoBrutoDescarga?</pesoBrutoDescarga>
    <!--Optional:-->
    <pesoTaraDescarga?</pesoTaraDescarga>
</datosCarga>
<!--Optional:-->
<destino>
    <!--Optional:-->
    <cuit?</cuit>
    <!--Optional:-->

```

```
<codProvincia>?</codProvincia>
<!--Optional:-->
<codLocalidad>?</codLocalidad>
<!--Optional:-->
<planta>?</planta>
</destino>
<!--Optional:-->
<destinatario>
  <!--Optional:-->
  <cuit>?</cuit>
</destinatario>
<!--Optional:-->
<transporte>
  <!--Optional:-->
  <cuitTransportista>?</cuitTransportista>
  <!-- Zero or more repetitions:-->
  <dominio>?</dominio>
  <!--Optional:-->
  <fechaHoraPartida>?</fechaHoraPartida>
  <!--Optional:-->
  <kmRecorrer>?</kmRecorrer>
  <!--Optional:-->
  <codigoTurno>?</codigoTurno>
  <!--Optional:-->
  <cuitChofer>?</cuitChofer>
  <!--Optional:-->
  <tarifaReferencia>?</tarifaReferencia>
  <!--Optional:-->
  <tarifa>?</tarifa>
```

```
<!--Optional:-->
<cuitPagadorFlete?></cuitPagadorFlete>
<!--Optional:-->
<cuitIntermediarioFlete?></cuitIntermediarioFlete>
<!--Optional:-->
<mercaderiaFumigada?></mercaderiaFumigada>
</transporte>
<!--Optional:-->
<pdf>cid:1457694695522</pdf>
<!--Optional:-->
<errores>
  <!--Zero or more repetitions:-->
  <error>
    <codigo?></codigo>
    <descripcion?></descripcion>
  </error>
</errores>
<!--Optional:-->
<metadata>
  <!--Optional:-->
  <servidor?></servidor>
  <!--Optional:-->
  <fechaHora?></fechaHora>
</metadata>
</respuesta>
</wsc:AutorizarCPEAutomotorResp>
</soapenv:Body>
</soapenv:Envelope>
```

Donde `<AutorizarCPEAutomotorResp>` es del tipo `AutorizarCPEAutomotorResponse` y contiene la etiqueta `<respuesta>` del tipo

DetalleAutomotorRespuesta.

Consultar CPE Automotor

Nombre método: consultarCPEAutomotor.

Descripción: Busca una CPE existente según parámetros de búsqueda y retorna información de la misma.

Solicitud

Esquema

```
<soapenv:Envelope xmlns:soapenv="http://schemas.xmlsoap.org/soap/envelope/"
xmlns:wsc="https://serviciosjava.afip.gob.ar/wscpe/">

  <soapenv:Header/>

  <soapenv:Body>

    <wsc:ConsultarCPEAutomotorReq>

      <auth>

        <token?</token>

        <sign?</sign>

        <cuitRepresentada?</cuitRepresentada>

      </auth>

      <solicitud>

        <!--Optional:-->

        <cuitSolicitante?</cuitSolicitante>

        <!--Optional:-->

        <cartaPorte>

          <tipoCPE?</tipoCPE>

          <sucursal?</sucursal>

          <nroOrden?</nroOrden>

        </cartaPorte>

        <!--Optional:-->

        <nroCTG?</nroCTG>

      </solicitud>

    </wsc:ConsultarCPEAutomotorReq>

  </soapenv:Body>

</soapenv:Envelope>
```

```
</soapenv:Body>
```

```
</soapenv:Envelope>
```

Donde <ConsultarCPEAutomotorReq> es del tipo ConsultarCPEAutomotorRequest que engloba los elementos <auth> y <solicitud> de los tipos Auth y ConsultarAutomotorSolicitud respectivamente.

Respuesta

El esquema es similar al del método autorizarCPEAutomotor. El mensaje retorna el elemento <ConsultarCPEAutomotorResp> del tipo ConsultarCPEAutomotorResponse que contiene la etiqueta <respuesta> del tipo [DetalleAutomotorRespuesta](#) idéntica a la etiqueta <respuesta> del método autorizarCPEAutomotor.

Modificar destino / destinatario Carta de Porte Automotor

Nombre método: nuevoDestinoDestinatarioCPEAutomotor.

Descripción: Método para informar el nuevo destino / destinatario de una carta de porte existente.

Solicitud

Esquema

```
<soapenv:Envelope xmlns:soapenv="http://schemas.xmlsoap.org/soap/envelope/"  
xmlns:wsc="https://serviciosjava.afip.gob.ar/wscpe/">
```

```
<soapenv:Header/>
```

```
<soapenv:Body>
```

```
<wsc:NuevoDestinoDestinatarioCPEAutomotorReq>
```

```
<auth>
```

```
<token?</token>
```

```
<sign?</sign>
```

```
<cuitRepresentada?</cuitRepresentada>
```

```
</auth>
```

```
<solicitud>
```

```
<cartaPorte>
```

```
<tipoCPE?</tipoCPE>
```

```
<sucursal?</sucursal>
```

```
<nroOrden?</nroOrden>
```

```

    </cartaPorte>

    <destino>
        <cuit>?</cuit>

        <esDestinoCampo>?</esDestinoCampo>

        <codProvincia>?</codProvincia>

        <codLocalidad>?</codLocalidad>

        <planta>?</planta>
    </destino>

    <!--Optional:-->

    <destinatario>
        <cuit>?</cuit>
    </destinatario>

    <transporte>
        <fechaHoraPartida>?</fechaHoraPartida>

        <kmRecorrer>?</kmRecorrer>
    </transporte>

</solicitud>

</wsc:NuevoDestinoDestinatarioCPEAutomotorReq>

</soapenv:Body>

</soapenv:Envelope>

```

Donde `<NuevoDestinoDestinatarioCPEAutomotorReq>` es del tipo `NuevoDestinoDestinatarioCPEAutomotorRequest` que engloba los elementos `<auth>` y `<solicitud>` de los tipos `Auth` y `NuevoDestinoDestinatarioAutomotorSolicitud` respectivamente.

Respuesta

El esquema es similar al del método `informarContingencia`. El mensaje retorna el elemento `<NuevoDestinoDestinatarioCPEAutomotorResp>` del tipo `NuevoDestinoDestinatarioCPEAutomotorResponse` que contiene la etiqueta `<respuesta>` del tipo `CartaPorteRespuesta` idéntica a la etiqueta `<respuesta>` del método `informarContingencia`.

Regreso Origen de CPE Automotor

Nombre método: regresoOrigenCPEAutomotor.

Descripción: Método para informar el regreso a origen de una carta de porte existente.

Solicitud

Esquema

```
<soapenv:Envelope xmlns:soapenv="http://schemas.xmlsoap.org/soap/envelope/"
xmlns:wsc="https://serviciosjava.afip.gob.ar/wscpe/">

  <soapenv:Header/>

  <soapenv:Body>

    <wsc:RegresoOrigenCPEAutomotorReq>

      <auth>

        <token?</token>

        <sign?</sign>

        <cuitRepresentada?</cuitRepresentada>

      </auth>

      <solicitud>

        <cartaPorte>

          <tipoCPE?</tipoCPE>

          <sucursal?</sucursal>

          <nroOrden?</nroOrden>

        </cartaPorte>

        <!--Optional:-->

        <destinatario>

          <cuit?</cuit>

        </destinatario>

        <transporte>

          <fechaHoraPartida?</fechaHoraPartida>

          <kmRecorrer?</kmRecorrer>

        </transporte>

      </solicitud>

    </wsc:RegresoOrigenCPEAutomotorReq>

  </soapenv:Body>

</soapenv:Envelope>
```

```

        </solicitud>

    </wsc:RegresoOrigenCPEAutomotorReq>

</soapenv:Body>

</soapenv:Envelope>

```

Donde <RegresoOrigenCPEAutomotorReq> es del tipo RegresoOrigenCPEAutomotorRequest que engloba los elementos <auth> y <solicitud> de los tipos Auth y RegresoOrigenAutomotorSolicitud respectivamente.

Respuesta

El esquema es similar al del método informarContingencia. El mensaje retorna el elemento <RegresoOrigenCPEAutomotorResp> del tipo RegresoOrigenCPEAutomotorResponse que contiene la etiqueta <respuesta> del tipo [CartaPorteRespuesta](#) idéntica a la etiqueta <respuesta> del método [informarContingencia](#).

Desvío de CPE Automotor

Nombre método: desvioCPEAutomotor.

Descripción: Método para informar el desvío de una carta de porte existente.

Solicitud

Esquema

```

<soapenv:Envelope xmlns:soapenv="http://schemas.xmlsoap.org/soap/envelope/"
xmlns:wsc="https://serviciosjava.afip.gob.ar/wscpe/"

    <soapenv:Header/>

    <soapenv:Body>

        <wsc:DesvioCPEAutomotorReq>

            <auth>

                <token?</token>

                <sign?</sign>

                <cuitRepresentada?</cuitRepresentada>

            </auth>

            <solicitud>

                <cuitSolicitante?</cuitSolicitante>

                <cartaPorte>

                    <tipoCPE?</tipoCPE>

```

```

        <sucursal>?</sucursal>

        <nroOrden>?</nroOrden>

    </cartaPorte>

    <destino>

        <cuit>?</cuit>

        <codProvincia>?</codProvincia>

        <codLocalidad>?</codLocalidad>

        <planta>?</planta>

        <esDestinoCampo>?</esDestinoCampo>

    </destino>

    <transporte>

        <fechaHoraPartida>?</fechaHoraPartida>

        <kmRecorrer>?</kmRecorrer>

    </transporte>

</solicitud>

</wsc:DesvioCPEAutomotorReq>

</soapenv:Body>

</soapenv:Envelope>

```

Donde <DesvioCPEAutomotorReq> es del tipo DesvioCPEAutomotorRequest que engloba los elementos <auth> y <solicitud> de los tipos Auth y DesvioAutomotorSolicitud. respectivamente.

Respuesta

El esquema es similar al del método informarContingencia. El mensaje retorna el elemento <DesvioCPEAutomotorResp> del tipo DesvioCPEAutomotorResponse que contiene la etiqueta <respuesta> del tipo [CartaPorteRespuesta](#) idéntica a la etiqueta <respuesta> del método [informarContingencia](#).

Confirmacion Definitiva CPE Automotor

Nombre método: confirmacionDefinitivaCPEAutomotor.

Descripción: Método para informar la confirmación definitiva de una carta de porte existente.

Solicitud

Esquema

```
<soapenv:Envelope xmlns:soapenv="http://schemas.xmlsoap.org/soap/envelope/"
xmlns:wsc="https://serviciosjava.afip.gob.ar/wscpe/"

  <soapenv:Header/>

  <soapenv:Body>

    <wsc:ConfirmacionDefinitivaCPEAutomotorReq>

      <auth>

        <token?</token>

        <sign?</sign>

        <cuitRepresentada?</cuitRepresentada>

      </auth>

      <solicitud>

        <cuitSolicitante?</cuitSolicitante>

        <cartaPorte>

          <tipoCPE?</tipoCPE>

          <sucursal?</sucursal>

          <nroOrden?</nroOrden>

        </cartaPorte>

        <!--Optional:-->

        <intervinientes>

          <!--Optional:-->

          <cuitRepresentanteRecibidor?</cuitRepresentanteRecibidor>

        </intervinientes>

        <pesoBrutoDescarga?</pesoBrutoDescarga>

        <pesoTaraDescarga?</pesoTaraDescarga>

      </solicitud>

    </wsc:ConfirmacionDefinitivaCPEAutomotorReq>

  </soapenv:Body>

</soapenv:Envelope>
```

Donde `<ConfirmacionDefinitivaCPEAutomotorReq>` es del tipo `ConfirmacionDefinitivaCPEAutomotorRequest` que engloba los elementos `<auth>` y `<solicitud>` de los tipos `Auth` y `ConfirmacionAutomotorSolicitud`. respectivamente.

Respuesta

El esquema es similar al del método `informarContingencia`. El mensaje retorna el elemento `<ConfirmacionDefinitivaCPEAutomotorResp>` del tipo `ConfirmacionDefinitivaCPEAutomotorResponse` que contiene la etiqueta `<respuesta>` del tipo `CartaPorteRespuesta` idéntica a la etiqueta `<respuesta>` del método `informarContingencia`.

Modificación CPE Ferroviaria

Nombre método: `editarCPEFerroviaria`.

Descripción: Permite modificar datos de una CP Ferroviaria en estado Activo o Confirmado.

Solicitud

Esquema

```
<soapenv:Envelope xmlns:soapenv="http://schemas.xmlsoap.org/soap/envelope/"
xmlns:wsc="https://serviciosjava.afip.gob.ar/wscpe/"
  <soapenv:Header/>
  <soapenv:Body>
    <wsc:EditarCPEFerroviariaReq>
      <auth>
        <token?</token>
        <sign?</sign>
        <cuitRepresentada?</cuitRepresentada>
      </auth>
      <solicitud>
        <nroCTG?</nroCTG>
        <!--Optional:-->
        <cuitDestinatario?</cuitDestinatario>
        <!--Optional:-->
        <cuitRemitenteComercialVentaPrimaria?</cuitRemitenteComercialVentaPrimaria>
        <!--Optional:-->
```



```

    <cuitRemitenteComercialVentaSecundaria?></cuitRemitenteComercialVentaSecundaria>
    <!--Optional:-->
    <cuitRemitenteComercialVentaSecundaria2?></cuitRemitenteComercialVentaSecundaria2>
    <!--Optional:-->
    <cuitCorredorVentaPrimaria?></cuitCorredorVentaPrimaria>
    <!--Optional:-->
    <cuitCorredorVentaSecundaria?></cuitCorredorVentaSecundaria>
    <!--Optional:-->
    <cuitTransportista?></cuitTransportista>
    <!--Optional:-->
    <destino>
        <cuit?></cuit>
        <esDestinoCampo?></esDestinoCampo>
        <codProvincia?></codProvincia>
        <codLocalidad?></codLocalidad>
        <!--Optional:-->
        <planta?></planta>
    </destino>
    <!--Optional:-->
    <nroVagon?></nroVagon>
    <pesoBruto?></pesoBruto>
    <codGrano?></codGrano>
</solicitud>
</wsc:EditarCPEFerroviariaReq>
</soapenv:Body>
</soapenv:Envelope>

```

Donde <EditarCPEFerroviariaReq> es del tipo EditarCPEFerroviariaRequest que engloba los elementos <auth> y <solicitud> de los tipos Auth y EditarActivaFerroviariaSolicitud, respectivamente.

Respuesta

El esquema es similar al del método `informarContingencia`. El mensaje retorna el elemento `<EditarCPEFerroviariaResp>` del tipo `EditarCPEFerroviariaResponse` que contiene la etiqueta `<respuesta>` del tipo `CartaPorteRespuesta` idéntica a la etiqueta `<respuesta>` del método `informarContingencia`.

Modificación CPE Automotor

Nombre método: `editarCPEAutomotor`.

Descripción: Permite modificar datos de una CP Automotor en estado Activo o Confirmado.

Solicitud

Esquema

```
<soapenv:Envelope xmlns:soapenv="http://schemas.xmlsoap.org/soap/envelope/"
xmlns:wsc="https://serviciosjava.afip.gob.ar/wscpe/"

  <soapenv:Header/>

  <soapenv:Body>

    <wsc:EditarCPEAutomotorReq>

      <auth>

        <token?</token>

        <sign?</sign>

        <cuitRepresentada?</cuitRepresentada>

      </auth>

      <solicitud>

        <nroCTG?</nroCTG>

        <!--Optional:-->

        <cuitRemitenteComercialVentaPrimaria?</cuitRemitenteComercialVentaPrimaria>

        <!--Optional:-->

        <cuitRemitenteComercialVentaSecundaria?</cuitRemitenteComercialVentaSecundaria>

        <!--Optional:-->

        <cuitRemitenteComercialVentaSecundaria2?</cuitRemitenteComercialVentaSecundaria2>

        <!--Optional:-->

        <cuitCorredorVentaPrimaria?</cuitCorredorVentaPrimaria>
```

```

<!--Optional:-->
<cuitCorredorVentaSecundaria?</cuitCorredorVentaSecundaria>
<!--Optional:-->
<cuitDestinatario?</cuitDestinatario>
<!--Optional:-->
<cuitChofer?</cuitChofer>
<!--Optional:-->
<cuitTransportista?</cuitTransportista>
<destino>
  <cuit?</cuit>
  <esDestinoCampo?</esDestinoCampo>
  <codProvincia?</codProvincia>
  <codLocalidad?</codLocalidad>
  <!--Optional:-->
  <planta?</planta>
</destino>
<cosecha?</cosecha>
<pesoBruto?</pesoBruto>
<codGrano?</codGrano>
<!--Zero or more repetitions:-->
<dominio?</dominio>
</solicitud>
</wsc:EditarCPEAutomotorReq>
</soapenv:Body>
</soapenv:Envelope>

```

Donde <EditarCPEAutomotorReq> es del tipo EditarCPEAutomotorRequest que engloba los elementos <auth> y <solicitud> de los tipos Auth y EditarActivaAutomotorSolicitud, respectivamente.

Respuesta

El esquema es similar al del método informarContingencia. El mensaje retorna el

elemento <EditarCPEAutomotorResp> del tipo EditarCPEAutomotorResponse que contiene la etiqueta <respuesta> del tipo [CartaPorteRespuesta](#) idéntica a la etiqueta <respuesta> del método [informarContingencia](#).

Consultar CPE por Destino

Nombre método: consultarCPEPorDestino.

Descripción: Permite la consulta de CPE en calidad de destino para una planta y rango de fechas específicos.

Solicitud

Esquema

```
<soapenv:Envelope xmlns:soapenv="http://schemas.xmlsoap.org/soap/envelope/"
xmlns:wsc="https://serviciosjava.afip.gob.ar/wscpe/">

  <soapenv:Header/>

  <soapenv:Body>

    <wsc:ConsultarCPEPorDestinoReq>

      <auth>

        <token?</token>

        <sign?</sign>

        <cuitRepresentada?</cuitRepresentada>

      </auth>

      <solicitud>

        <planta?</planta>

        <fechaPartidaDesde?</fechaPartidaDesde>

        <fechaPartidaHasta?</fechaPartidaHasta>

        <!--Optional:-->

        <tipoCartaPorte?</tipoCartaPorte>

      </solicitud>

    </wsc:ConsultarCPEPorDestinoReq>

  </soapenv:Body>

</soapenv:Envelope>
```

Donde <ConsultarCPEPorDestinoReq> es del tipo ConsultarCPEPorDestinoRequest que engloba los elementos <auth> y <solicitud> de los tipos Auth y ConsultarCPEPorDestinoSolicitud respectivamente.

Respuesta

```
<soapenv:Envelope xmlns:soapenv="http://schemas.xmlsoap.org/soap/envelope/"
xmlns:wsc="https://serviciosjava.afip.gob.ar/wscpe/"

  <soapenv:Header/>

  <soapenv:Body>

    <wsc:ConsultarCPEPorDestinoResp>

      <respuesta>

        <!-- Zero or more repetitions:-->

        <cartaPorte>

          <!-- Optional:-->

          <nroCTG?</nroCTG>

          <!-- Optional:-->

          <fechaPartida?</fechaPartida>

          <!-- Optional:-->

          <estado?</estado>

          <!-- Optional:-->

          <fechaUltimaModificacion?</fechaUltimaModificacion>

        </cartaPorte>

        <!-- Optional:-->

        <errores>

          <!-- Zero or more repetitions:-->

          <error>

            <codigo?</codigo>

            <descripcion?</descripcion>

          </error>

        </errores>

        <!-- Optional:-->

        <metadata>

          <!-- Optional:-->

          <servidor?</servidor>
```

```

        <!--Optional:-->
        <fechaHora?></fechaHora>
    </metadata>
</respuesta>
</wsc:ConsultarCPEPorDestinoResp>
</soapenv:Body>
</soapenv:Envelope>

```

Donde `<ConsultarCPEPorDestinoResp>` es del tipo `ConsultarCPEPorDestinoResponse` y contiene la etiqueta `<respuesta>` del tipo `ConsultarCPEPorDestinoRespuesta`.

Consultar CPE Pendientes de Resolución

Nombre método: `consultarCPEPendientesDeResolucion`.

Descripción: Permite la consulta de CPE que se encuentran pendientes de resolución

Solicitud

Esquema

```

<soapenv:Envelope xmlns:soapenv="http://schemas.xmlsoap.org/soap/envelope/"
xmlns:wsc="https://serviciosjava.afip.gob.ar/wscpe">
    <soapenv:Header/>
    <soapenv:Body>
        <wsc:ConsultarCPEPPendientesDeResolucionReq>
            <auth>
                <token?></token>
                <sign?></sign>
                <cuitRepresentada?></cuitRepresentada>
            </auth>
            <solicitud>
                <perfil?></perfil>
                <!--Optional:-->
                <planta?></planta>
            </solicitud>
        </wsc:ConsultarCPEPPendientesDeResolucionReq>
    </soapenv:Body>
</soapenv:Envelope>

```

```
</wsc:ConsultarCPEPPendientesDeResolucionReq>
</soapenv:Body>
</soapenv:Envelope>
```

Donde <ConsultarCPEPPendientesDeResolucionReq> es del tipo ConsultarCPEPPendientesDeResolucionRequest que engloba los elementos <auth> y <solicitud> de los tipos Auth y ConsultarCPEPPendientesDeResolucionSolicitud respectivamente.

Respuesta

```
<soapenv:Envelope xmlns:soapenv="http://schemas.xmlsoap.org/soap/envelope/"
xmlns:wsc="https://serviciosjava.afip.gob.ar/wscpe/">
  <soapenv:Header/>
  <soapenv:Body>
    <wsc:ConsultarCPEPPendientesDeResolucionResp>
      <respuesta>
        <!-- Zero or more repetitions:-->
        <cartaPorte>
          <!-- Optional:-->
          <nroCTG?</nroCTG>
          <!-- Optional:-->
          <fechaPartida?</fechaPartida>
          <!-- Optional:-->
          <estado?</estado>
          <!-- Optional:-->
          <fechaUltimaModificacion?</fechaUltimaModificacion>
        </cartaPorte>
        <!-- Optional:-->
        <errores>
          <!-- Zero or more repetitions:-->
          <error>
            <codigo?</codigo>
            <descripcion?</descripcion>
```

```

        </error>

    </errores>

    <!--Optional:-->

    <metadata>

        <!--Optional:-->

        <servidor?></servidor>

        <!--Optional:-->

        <fechaHora?></fechaHora>

    </metadata>

</respuesta>

</wsc:ConsultarCPEPPendientesDeResolucionResp>

</soapenv:Body>

</soapenv:Envelope>

```

Donde `<ConsultarCPEPPendientesDeResolucionResp>` es del tipo `ConsultarCPEPPendientesDeResolucionResponse` y contiene la etiqueta `<respuesta>` del tipo `ConsultarCPEPPendientesDeResolucionRespuesta`.

Consulta de Plantas

Nombre método: consultarPlantas.

Descripción: Permite la consulta de plantas activas.

Solicitud

Esquema

```

<soapenv:Envelope xmlns:soapenv="http://schemas.xmlsoap.org/soap/envelope/"
xmlns:wsc="https://serviciosjava.afip.gob.ar/wscpe/">

    <soapenv:Header/>

    <soapenv:Body>

        <wsc:ConsultarPlantasReq>

            <auth>

                <token?></token>

                <sign?></sign>

                <cuitRepresentada?></cuitRepresentada>

            </auth>

```



```

    <solicitud>
      <cuit>?</cuit>
    </solicitud>
  </wsc:ConsultarPlantasReq>
</soapenv:Body>
</soapenv:Envelope>

```

Donde <ConsultarPlantasReq> es del tipo ConsultarPlantasRequest que engloba los elementos <auth> y <solicitud> de los tipos Auth y ConsultarPlantasSolicitud respectivamente.

Respuesta

```

<soapenv:Envelope xmlns:soapenv="http://schemas.xmlsoap.org/soap/envelope/"
xmlns:wsc="https://serviciosjava.afip.gob.ar/wscpe/">
  <soapenv:Header/>
  <soapenv:Body>
    <wsc:ConsultarPlantasResp>
      <respuesta>
        <!-- Zero or more repetitions:-->
        <planta>
          <nroPlanta>?</nroPlanta>
          <codProvincia>?</codProvincia>
          <codLocalidad>?</codLocalidad>
        </planta>
        <!-- Optional:-->
        <errores>
          <!-- Zero or more repetitions:-->
          <error>
            <codigo>?</codigo>
            <descripcion>?</descripcion>
          </error>
        </errores>
      </respuesta>
    </wsc:ConsultarPlantasResp>
  </soapenv:Body>
</soapenv:Envelope>

```

```

    <!--Optional:-->
    <metadata>
        <!--Optional:-->
        <servidor>?</servidor>
        <!--Optional:-->
        <fechaHora>?</fechaHora>
    </metadata>
</respuesta>
</wsc:ConsultarPlantasResp>
</soapenv:Body>
</soapenv:Envelope>

```

Donde <ConsultarPlantasResp> es del tipo ConsultarPlantasResponse y contiene la etiqueta <respuesta> del tipo ConsultarPlantasRespuesta.

Modificación Intervinientes CPE Ferroviaria

Nombre método: editarCPEConfirmadaFerroviaria.

Descripción: Permite modificar datos de intervinientes de una CP Ferroviaria en estado Confirmado.

Solicitud

Esquema

```

<soapenv:Envelope xmlns:soapenv="http://schemas.xmlsoap.org/soap/envelope/"
xmlns:wsc="https://serviciosjava.afip.gob.ar/wscpe/">
    <soapenv:Header/>
    <soapenv:Body>
        <wsc:EditarCPEConfirmadaFerroviariaReq>
            <auth>
                <token>?</token>
                <sign>?</sign>
                <cuitRepresentada>?</cuitRepresentada>
            </auth>
            <solicitud>
                <nroCTG>?</nroCTG>
            </solicitud>
        </wsc:EditarCPEConfirmadaFerroviariaReq>
    </soapenv:Body>
</soapenv:Envelope>

```

```

    <intervinientes>
      <!--Optional:-->
      <cuitCorredorVentaPrimaria?></cuitCorredorVentaPrimaria>
      <!--Optional:-->
      <cuitCorredorVentaSecundaria?></cuitCorredorVentaSecundaria>
      <!--Optional:-->
      <cuitRemitenteComercialVentaPrimaria?></cuitRemitenteComercialVentaPrimaria>
      <!--Optional:-->
      <cuitRemitenteComercialVentaSecundaria?></cuitRemitenteComercialVentaSecundaria>
      <!--Optional:-->
      <cuitRemitenteComercialProductor?></cuitRemitenteComercialProductor>
    </intervinientes>
  </solicitud>
</wsc:EditarCPEConfirmadaFerroviariaReq>
</soapenv:Body>
</soapenv:Envelope>

```

Donde `<EditarCPEConfirmadaFerroviariaReq>` es del tipo `EditarCPEConfirmadaFerroviariaReq` que engloba los elementos `<auth>` y `<solicitud>` de los tipos `Auth` y `EditarCPEConfirmadaFerroviariaSolicitud`, respectivamente.

Respuesta

El esquema es similar al del método `informarContingencia`. El mensaje retorna el elemento `<EditarCPEConfirmadaFerroviariaResp>` del tipo `EditarCPEConfirmadaFerroviariaResponse` que contiene la etiqueta `<respuesta>` del tipo `CartaPorteRespuesta` idéntica a la etiqueta `<respuesta>` del método `informarContingencia`.

Modificación Intervinientes CPE Automotor

Nombre método: `editarCPEConfirmadaAutomotor`.

Descripción: Permite modificar datos de intervinientes de una CP Automotor en estado Confirmado.

Solicitud

Esquema

```

<soapenv:Envelope xmlns:soapenv="http://schemas.xmlsoap.org/soap/envelope/"
xmlns:wsc="https://serviciosjava.afip.gob.ar/wscpe/">

  <soapenv:Header/>

  <soapenv:Body>

    <wsc:EditarCPEConfirmadaAutomotorReq>

      <auth>

        <token?</token>

        <sign?</sign>

        <cuitRepresentada?</cuitRepresentada>

      </auth>

      <solicitud>

        <nroCTG?</nroCTG>

        <intervinientes>

          <!--Optional:-->

          <cuitCorredorVentaPrimaria?</cuitCorredorVentaPrimaria>

          <!--Optional:-->

          <cuitCorredorVentaSecundaria?</cuitCorredorVentaSecundaria>

          <!--Optional:-->

          <cuitRemitenteComercialVentaPrimaria?</cuitRemitenteComercialVentaPrimaria>

          <!--Optional:-->

          <cuitRemitenteComercialVentaSecundaria?</cuitRemitenteComercialVentaSecundaria>

          <!--Optional:-->

          <cuitRemitenteComercialProductor?</cuitRemitenteComercialProductor>

        </intervinientes>

      </solicitud>

    </wsc:EditarCPEConfirmadaAutomotorReq>

  </soapenv:Body>

</soapenv:Envelope>

```

Donde `<EditarCPEConfirmadaAutomotorReq>` es del tipo `EditarCPEConfirmadaAutomotorRequest` que engloba los elementos `<auth>` y

<solicitud> de los tipos Auth y EditarCPEConfirmadaAutomotorSolicitud, respectivamente.

Respuesta

El esquema es similar al del método informarContingencia. El mensaje retorna el elemento <EditarCPEConfirmadaAutomotorResp> del tipo EditarCPEConfirmadaAutomotorResponse que contiene la etiqueta <respuesta> del tipo CartaPorteRespuesta idéntica a la etiqueta <respuesta> del método informarContingencia.

AutorizarCPEFerroviariaDG

Nombre método: autorizarCPEFerroviariaDG.

Descripción: Solicitud de una nueva carta de porte del tipo ferroviaria derivados granarios.

Solicitud

Esquema

```
<soapenv:Envelope xmlns:soapenv="http://schemas.xmlsoap.org/soap/envelope/"
xmlns:wsc="https://serviciosjava.afip.gob.ar/wscpe/">

  <soapenv:Header/>

  <soapenv:Body>

    <wsc:AuthorizeCPEFerroviariaDGReq>

      <auth>

        <token?</token>

        <sign?</sign>

        <cuitRepresentada?</cuitRepresentada>

      </auth>

      <solicitud>

        <cabecera>

          <sucursal?</sucursal>

          <nroOrden?</nroOrden>

        </cabecera>

        <origen>
```

```
<esUsuarioIndustria?></esUsuarioIndustria>
<planta?></planta>
<!--Optional:-->
<cuitTitularPlanta?></cuitTitularPlanta>
<domicilioOrigen>
  <tipo?></tipo>
  <orden?></orden>
</domicilioOrigen>
</origen>
<!--Optional:-->
<intervinientes>
  <!--Optional:-->
  <cuitRemitenteComercial?></cuitRemitenteComercial>
  <!--Optional:-->
  <cuitComisionista?></cuitComisionista>
  <!--Optional:-->
  <cuitCorredor?></cuitCorredor>
  <!--Optional:-->
  <cuitMercadoATermino?></cuitMercadoATermino>
</intervinientes>
<datosCarga>
  <codGrano?></codGrano>
  <codDerivadoGranario?></codDerivadoGranario>
  <pesoBruto?></pesoBruto>
  <pesoTara?></pesoTara>
  <tipoEmbalaje?></tipoEmbalaje>
  <!--Optional:-->
  <otroEmbalaje?></otroEmbalaje>
  <unidadMedida?></unidadMedida>
```

```
<!--Optional:-->
<cantidadUnidades?></cantidadUnidades>
<kgLitroM3?></kgLitroM3>
<!--Optional:-->
<lote?></lote>
<!--Optional:-->
<fechaLote?></fechaLote>
</datosCarga>
<destino>
  <cuit?></cuit>
  <planta?></planta>
  <domicilioDestino>
    <tipo?></tipo>
    <orden?></orden>
  </domicilioDestino>
</destino>
<destinatario>
  <cuit?></cuit>
</destinatario>
<transporte>
  <cuitTransportista?></cuitTransportista>
  <!--Optional:-->
  <cuitTransportistaTramo2?></cuitTransportistaTramo2>
  <nroVagon?></nroVagon>
  <!--1 or more repetitions:-->
  <nroPrecinto?></nroPrecinto>
  <nroOperativo?></nroOperativo>
  <ramal>
    <codigo?></codigo>
```

```

        <!--Optional:-->
        <descripcion?</descripcion>
    </ramal>
    <fechaHoraPartidaTren?</fechaHoraPartidaTren>
    <kmRecorrer?</kmRecorrer>
    <!--Optional:-->
    <cuitConductor?</cuitConductor>
    <!--Optional:-->
    <cuitConductorTramo2?</cuitConductorTramo2>
    <!--Optional:-->
    <tarifa?</tarifa>
    <cuitPagadorFlete?</cuitPagadorFlete>
    <!--Optional:-->
    <cuitIntermediarioFlete?</cuitIntermediarioFlete>
</transporte>
<!--Optional:-->
    <observaciones?</observaciones>
</solicitud>
</wsc:AutorizarCPEFerroviariaDGReq>
</soapenv:Body>
</soapenv:Envelope>

```

Donde `<AutorizarCPEFerroviariaDGReq>` es del tipo `AutorizarCPEFerroviariaDGRequest` que engloba los elementos `<auth>` y `<solicitud>` de los tipos `Auth` y `AutorizarFerroviariaDGSolicitud` respectivamente.

Respuesta

Esquema

```

<soapenv:Envelope xmlns:soapenv="http://schemas.xmlsoap.org/soap/envelope/"
xmlns:wsc="https://serviciosjava.afip.gob.ar/wscpe/"
    <soapenv:Header/>
    <soapenv:Body>

```



```

<wsc:AutorizarCPEFerroviariaDGResp>
  <respuesta>
    <!--Optional:-->
    <cabecera>
      <!--Optional:-->
      <tipoCartaPorte?</tipoCartaPorte>
      <!--Optional:-->
      <sucursal?</sucursal>
      <!--Optional:-->
      <nroOrden?</nroOrden>
      <!--Optional:-->
      <nroCTG?</nroCTG>
      <!--Optional:-->
      <fechaEmision?</fechaEmision>
      <!--Optional:-->
      <estado?</estado>
      <!--Optional:-->
      <fechaInicioEstado?</fechaInicioEstado>
      <!--Optional:-->
      <fechaVencimiento?</fechaVencimiento>
      <!--Optional:-->
      <observaciones?</observaciones>
      <!--Optional:-->
      <anulacionMotivo?</anulacionMotivo>
      <!--Optional:-->
      <anulacionObservaciones?</anulacionObservaciones>
    </cabecera>
    <!--Optional:-->
    <origen>

```

```
<!--Optional:-->
<cuit>?</cuit>
<!--Optional:-->
<esUsuarioIndustria>?</esUsuarioIndustria>
<!--Optional:-->
<codProvincia>?</codProvincia>
<!--Optional:-->
<codLocalidad>?</codLocalidad>
<!--Optional:-->
<domicilio>?</domicilio>
<!--Optional:-->
<planta>?</planta>
<!--Optional:-->
<cuitTitularPlanta>?</cuitTitularPlanta>
</origen>
<!--Optional:-->
<intervinientes>
  <!--Optional:-->
  <cuitRemitenteComercialVentaPrimaria>?</cuitRemitenteComercialVentaPrimaria>
  <!--Optional:-->
  <cuitRemitenteComercialVentaSecundaria>?</cuitRemitenteComercialVentaSecundaria>
  <!--Optional:-->
<cuitRemitenteComercialVentaSecundaria2>?</cuitRemitenteComercialVentaSecundaria2>
  <!--Optional:-->
  <cuitMercadoATermino>?</cuitMercadoATermino>
  <!--Optional:-->
  <cuitCorredorVentaPrimaria>?</cuitCorredorVentaPrimaria>
  <!--Optional:-->
  <cuitCorredorVentaSecundaria>?</cuitCorredorVentaSecundaria>
```

```
<!--Optional:-->
<cuitRepresentanteEntregador?></cuitRepresentanteEntregador>
<!--Optional:-->
<cuitRepresentanteRecibidor?></cuitRepresentanteRecibidor>
<!--Optional:-->
<cuitComisionista?></cuitComisionista>
<!--Optional:-->
<cuitCorredor?></cuitCorredor>
</intervinientes>
<!--Optional:-->
<datosCarga>
  <!--Optional:-->
  <codGrano?></codGrano>
  <!--Optional:-->
  <codDerivadoGranario?></codDerivadoGranario>
  <!--Optional:-->
  <cosecha?></cosecha>
  <!--Optional:-->
  <pesoBruto?></pesoBruto>
  <!--Optional:-->
  <pesoTara?></pesoTara>
  <!--Optional:-->
  <pesoBrutoDescarga?></pesoBrutoDescarga>
  <!--Optional:-->
  <pesoTaraDescarga?></pesoTaraDescarga>
  <!--Optional:-->
  <tipoEmbalaje?></tipoEmbalaje>
  <!--Optional:-->
  <otroEmbalaje?></otroEmbalaje>
```

```
<!--Optional:-->
<unidadMedida?></unidadMedida>
<!--Optional:-->
<cantidadUnidades?></cantidadUnidades>
<!--Optional:-->
<kgLitroM3?></kgLitroM3>
<!--Optional:-->
<lote?></lote>
<!--Optional:-->
<fechaLote?></fechaLote>
</datosCarga>
<!--Optional:-->
<destino>
  <!--Optional:-->
  <cuit?></cuit>
  <!--Optional:-->
  <codProvincia?></codProvincia>
  <!--Optional:-->
  <codLocalidad?></codLocalidad>
  <!--Optional:-->
  <planta?></planta>
  <!--Optional:-->
  <domicilioDestino?></domicilioDestino>
</destino>
<!--Optional:-->
<destinatario>
  <!--Optional:-->
  <cuit?></cuit>
</destinatario>
```

```

<!--Optional:-->
<transporte>
  <!--Optional:-->
  <cuitTransportista?</cuitTransportista>
  <!--Optional:-->
  <cuitTransportistaTramo2?</cuitTransportistaTramo2>
  <!--Optional:-->
  <nroVagon?</nroVagon>
  <!--Zero or more repetitions:-->
  <nroPrecinto?</nroPrecinto>
  <!--Optional:-->
  <nroOperativo?</nroOperativo>
  <!--Optional:-->
  <ramal>
    <codigo?</codigo>
    <!--Optional:-->
    <descripcion?</descripcion>
  </ramal>
  <!--Optional:-->
  <fechaHoraPartidaTren?</fechaHoraPartidaTren>
  <!--Optional:-->
  <kmRecorrer?</kmRecorrer>
  <!--Optional:-->
  <cuitPagadorFlete?</cuitPagadorFlete>
  <!--Optional:-->
  <cuitConductor?</cuitConductor>
  <!--Optional:-->
  <cuitConductorTramo2?</cuitConductorTramo2>
  <!--Optional:-->

```

```

        <tarifa?></tarifa>

        <!--Optional:-->

        <cuitIntermediarioFlete?></cuitIntermediarioFlete>

        <!--Optional:-->

        <mercaderiaFumigada?></mercaderiaFumigada>

    </transporte>

    <!--Optional:-->

    <pdf?></pdf>

    <!--Optional:-->

    <errores>

        <!--Zero or more repetitions:-->

        <error>

            <codigo?></codigo>

            <descripcion?></descripcion>

        </error>

    </errores>

    <!--Optional:-->

    <metadata>

        <!--Optional:-->

        <servidor?></servidor>

        <!--Optional:-->

        <fechaHora?></fechaHora>

    </metadata>

</respuesta>

</wsc:AutorizarCPEFerroviariaDGResp>

</soapenv:Body>

</soapenv:Envelope>

```

Donde `<AutorizarCPEFerroviariaDGResp>` es del tipo `AutorizarCPEFerroviariaDGResponse` y contiene la etiqueta `<respuesta>` del tipo `DetalleFerroviariaDGRespuesta`.

Consultar CPE Ferroviaria Derivados Granarios

Nombre método: consultarCPEFerroviariaDG.

Descripción: Busca una CPE existente según parámetros de búsqueda y retorna información de la misma.

Solicitud

Esquema

```
<soapenv:Envelope xmlns:soapenv="http://schemas.xmlsoap.org/soap/envelope/"
xmlns:wsc="https://serviciosjava.afip.gob.ar/wscpe/"
  <soapenv:Header/>
  <soapenv:Body>
    <wsc:ConsultarCPEFerroviariaDGReq>
      <auth>
        <token?</token>
        <sign?</sign>
        <cuitRepresentada?</cuitRepresentada>
      </auth>
      <solicitud>
        <!--Optional:-->
        <cartaPorte>
          <tipoCPE?</tipoCPE>
          <sucursal?</sucursal>
          <nroOrden?</n
        <!--Optional:-->
        <cuitSolicitante?</cuitSolicitante>
        <!--Optional:-->
        <cuitTitularPlanta?</cuitTitularPlanta>
        <roOrden>
      </cartaPorte>
      <!--Optional:-->
      <nroCTG?</nroCTG>
    </solicitud>
```

```

    </wsc:ConsultarCPEFerroviariaDGReq>

</soapenv:Body>

</soapenv:Envelope>

```

Donde <ConsultarCPEFerroviariaDGReq> es del tipo ConsultarCPEFerroviariaDGRequest que engloba los elementos <auth> y <solicitud> de los tipos Auth y ConsultarFerroviariaDGSolicitud respectivamente.

Respuesta

Esquema

```

<soapenv:Envelope xmlns:soapenv="http://schemas.xmlsoap.org/soap/envelope/"
xmlns:wsc="https://serviciosjava.afip.gob.ar/wscpe/">

  <soapenv:Header/>

  <soapenv:Body>

    <wsc:ConsultarCPEFerroviariaDGResp>

      <respuesta>

        <!--Optional:-->

        <cabecera>

          <!--Optional:-->

          <tipoCartaPorte?</tipoCartaPorte>

          <!--Optional:-->

          <sucursal?</sucursal>

          <!--Optional:-->

          <nroOrden?</nroOrden>

          <!--Optional:-->

          <nroCTG?</nroCTG>

          <!--Optional:-->

          <fechaEmision?</fechaEmision>

          <!--Optional:-->

          <estado?</estado>

          <!--Optional:-->

          <fechalnicioEstado?</fechalnicioEstado>

```



```
<!--Optional:-->
<fechaVencimiento?></fechaVencimiento>
<!--Optional:-->
<observaciones?></observaciones>
<!--Optional:-->
<anulacionMotivo?></anulacionMotivo>
<!--Optional:-->
<anulacionObservaciones?></anulacionObservaciones>
</cabecera>
<!--Optional:-->
<origen>
  <!--Optional:-->
  <cuit?></cuit>
  <!--Optional:-->
  <esUsuarioIndustria?></esUsuarioIndustria>
  <!--Optional:-->
  <codProvincia?></codProvincia>
  <!--Optional:-->
  <codLocalidad?></codLocalidad>
  <!--Optional:-->
  <domicilio?></domicilio>
  <!--Optional:-->
  <planta?></planta>
  <!--Optional:-->
  <cuitTitularPlanta?></cuitTitularPlanta>
</origen>
<!--Optional:-->
<intervinientes>
```

```
<!--Optional:-->
<cuitRemitenteComercialVentaPrimaria?></cuitRemitenteComercialVentaPrimaria>
<!--Optional:-->
<cuitRemitenteComercialVentaSecundaria?></cuitRemitenteComercialVentaSecundaria>
<!--Optional:-->
<cuitRemitenteComercialVentaSecundaria2?></cuitRemitenteComercialVentaSecundaria2>
<!--Optional:-->
<cuitMercadoATermino?></cuitMercadoATermino>
<!--Optional:-->
<cuitCorredorVentaPrimaria?></cuitCorredorVentaPrimaria>
<!--Optional:-->
<cuitCorredorVentaSecundaria?></cuitCorredorVentaSecundaria>
<!--Optional:-->
<cuitRepresentanteEntregador?></cuitRepresentanteEntregador>
<!--Optional:-->
<cuitRepresentanteRecibidor?></cuitRepresentanteRecibidor>
<!--Optional:-->
<cuitComisionista?></cuitComisionista>
<!--Optional:-->
<cuitCorredor?></cuitCorredor>
</intervinientes>
<!--Optional:-->
<datosCarga>
<!--Optional:-->
<codGrano?></codGrano>
<!--Optional:-->
<codDerivadoGranario?></codDerivadoGranario>
```

```
<!--Optional:-->
<cosecha?</cosecha>
<!--Optional:-->
<pesoBruto?</pesoBruto>
<!--Optional:-->
<pesoTara?</pesoTara>
<!--Optional:-->
<pesoBrutoDescarga?</pesoBrutoDescarga>
<!--Optional:-->
<pesoTaraDescarga?</pesoTaraDescarga>
<!--Optional:-->
<tipoEmbalaje?</tipoEmbalaje>
<!--Optional:-->
<otroEmbalaje?</otroEmbalaje>
<!--Optional:-->
<unidadMedida?</unidadMedida>
<!--Optional:-->
<cantidadUnidades?</cantidadUnidades>
<!--Optional:-->
<kgLitroM3?</kgLitroM3>
<!--Optional:-->
<lote?</lote>
<!--Optional:-->
<fechaLote?</fechaLote>
</datosCarga>
<!--Optional:-->
<destino>
<!--Optional:-->
```

```
<cuit>?</cuit>
<!--Optional:-->
<codProvincia>?</codProvincia>
<!--Optional:-->
<codLocalidad>?</codLocalidad>
<!--Optional:-->
<planta>?</planta>
<!--Optional:-->
<domicilioDestino>?</domicilioDestino>
</destino>
<!--Optional:-->
<destinatario>
  <!--Optional:-->
  <cuit>?</cuit>
</destinatario>
<!--Optional:-->
<transporte>
  <!--Optional:-->
  <cuitTransportista>?</cuitTransportista>
  <!--Optional:-->
  <cuitTransportistaTramo2>?</cuitTransportistaTramo2>
  <!--Optional:-->
  <nroVagon>?</nroVagon>
  <!--Zero or more repetitions:-->
  <nroPrecinto>?</nroPrecinto>
  <!--Optional:-->
  <nroOperativo>?</nroOperativo>
  <!--Optional:-->
```

```

    <ramal>
      <codigo?</codigo>
      <!--Optional:-->
      <descripcion?</descripcion>
    </ramal>
  <!--Optional:-->
  <fechaHoraPartidaTren?</fechaHoraPartidaTren>
  <!--Optional:-->
  <kmRecorrer?</kmRecorrer>
  <!--Optional:-->
  <cuitPagadorFlete?</cuitPagadorFlete>
  <!--Optional:-->
  <cuitConductor?</cuitConductor>
  <!--Optional:-->
  <cuitConductorTramo2?</cuitConductorTramo2>
  <!--Optional:-->
  <tarifa?</tarifa>
  <!--Optional:-->
  <cuitIntermediarioFlete?</cuitIntermediarioFlete>
  <!--Optional:-->
  <mercaderiaFumigada?</mercaderiaFumigada>
</transporte>
<!--Optional:-->
<pdf?</pdf>
<!--Optional:-->
<errores>
  <!--Zero or more repetitions:-->
  <error>

```

```

        <codigo?</codigo>

        <descripcion?</descripcion>

    </error>

</errores>

<!--Optional:-->

<metadata>

    <!--Optional:-->

    <servidor?</servidor>

    <!--Optional:-->

    <fechaHora?</fechaHora>

</metadata>

</respuesta>

</wsc:ConsultarCPEFerroviariaDGResp>

</soapenv:Body>

</soapenv:Envelope>

```

El esquema es similar al del método autorizarCPEFerroviariaDG. El mensaje retorna el elemento `<ConsultarCPEFerroviariaDGResp>` del tipo `ConsultarCPEFerroviariaDGResponse` que contiene la etiqueta `<respuesta>` del tipo `DetalleFerroviariaDGRespuesta` idéntica a la etiqueta `<respuesta>` del método `autorizarCPEFerroviariaDG`.

Modificación CPE Ferroviaria Derivados Granarios

Nombre método: editarCPEDGFerroviaria.

Descripción: Permite modificar datos de una CP Ferroviaria en estado Activo o Confirmado.

Solicitud

Esquema

```

<soapenv:Envelope xmlns:soapenv="http://schemas.xmlsoap.org/soap/envelope/"
xmlns:wsc="https://serviciosjava.afip.gob.ar/wscpe/">

    <soapenv:Header/>

    <soapenv:Body>

        <wsc:EditarCPEDGFerroviariaReq>

```

```
<auth>
  <token?></token>
  <sign?></sign>
  <cuitRepresentada?></cuitRepresentada>
</auth>
<solicitud>
  <nroCTG?></nroCTG>
  <!--Optional:-->
  <cuitTransportista?></cuitTransportista>
  <!--Optional:-->
  <cuitConductor?></cuitConductor>
  <!--Optional:-->
  <cuitTransportistaTramo2?></cuitTransportistaTramo2>
  <!--Optional:-->
  <cuitConductorTramo2?></cuitConductorTramo2>
  <!--Optional:-->
  <nroVagon?></nroVagon>
  <!--Optional:-->
  <codGrano?></codGrano>
  <!--Optional:-->
  <codDerivadoGranario?></codDerivadoGranario>
  <!--Optional:-->
  <unidadMedida?></unidadMedida>
  <!--Optional:-->
  <tipoEmbalaje?></tipoEmbalaje>
  <!--Optional:-->
  <cantidadUnidades?></cantidadUnidades>
  <!--Optional:-->
  <cuitDestinatario?></cuitDestinatario>
```

```

    <!--Optional:-->
    <destino>
        <cuit?</cuit>
        <planta?</planta>
        <domicilioDestino>
            <tipo?</tipo>
            <orden?</orden>
        </domicilioDestino>
    </destino>
    <!--Optional:-->
    <tarifa?</tarifa>
    <cuitPagadorFlete?</cuitPagadorFlete>
    <!--Optional:-->
    <cuitIntermediarioFlete?</cuitIntermediarioFlete>
    <kmRecorrer?</kmRecorrer>
    <!--Optional:-->
    <pesoBruto?</pesoBruto>
    <!--Optional:-->
    <observaciones?</observaciones>
</solicitud>
</wsc:EditarCPEDGFerroviariaReq>
</soapenv:Body>
</soapenv:Envelope>

```

Donde <EditarCPEDGFerroviariaReq> es del tipo EditarCPEDGFerroviariaRequest que engloba los elementos <auth> y <solicitud> de los tipos Auth y EditarActivaDGFerroviariaSolicitud, respectivamente.

Respuesta

Esquema

```

<soapenv:Envelope xmlns:soapenv="http://schemas.xmlsoap.org/soap/envelope/"
xmlns:wsc="https://serviciosjava.afip.gob.ar/wscpe/">

```



```

<soapenv:Header/>
<soapenv:Body>
  <wsc:EditarCPEDGFerroviariaResp>
    <respuesta>
      <!--Optional:-->
      <cabecera>
        <!--Optional:-->
        <tipoCartaPorte?</tipoCartaPorte>
        <!--Optional:-->
        <sucursal?</sucursal>
        <!--Optional:-->
        <nroOrden?</nroOrden>
        <!--Optional:-->
        <nroCTG?</nroCTG>
        <!--Optional:-->
        <fechaEmision?</fechaEmision>
        <!--Optional:-->
        <estado?</estado>
        <!--Optional:-->
        <fechalnicioEstado?</fechalnicioEstado>
        <!--Optional:-->
        <fechaVencimiento?</fechaVencimiento>
        <!--Optional:-->
        <observaciones?</observaciones>
        <!--Optional:-->
        <anulacionMotivo?</anulacionMotivo>
        <!--Optional:-->
        <anulacionObservaciones?</anulacionObservaciones>

```

```
</cabecera>

<!--Optional:-->

<pdf?></pdf>

<!--Optional:-->

<errores>

  <!--Zero or more repetitions:-->

  <error>

    <codigo?></codigo>

    <descripcion?></descripcion>

  </error>

</errores>

<!--Optional:-->

<metadata>

  <!--Optional:-->

  <servidor?></servidor>

  <!--Optional:-->

  <fechaHora?></fechaHora>

</metadata>

</respuesta>

</wsc:EditarCPEDGFerroviariaResp>

</soapenv:Body>

</soapenv:Envelope>
```

El mensaje retorna el elemento <EditarCPEDGFerroviariaResp> del tipo EditarCPEDGFerroviariaResponse que contiene la etiqueta <respuesta> del tipo CartaPorteRespuesta.

Confirmación Definitiva CPE Ferroviaria Derivados Granarios

Nombre método: confirmacionDefinitivaCPEFerroviariaDG.

Descripción: Método para informar la confirmación definitiva de una carta de porte existente.

Solicitud

Esquema

```
<soapenv:Envelope xmlns:soapenv="http://schemas.xmlsoap.org/soap/envelope/"
xmlns:wsc="https://serviciosjava.afip.gob.ar/wscpe/"

  <soapenv:Header/>

  <soapenv:Body>

    <wsc:ConfirmacionDefinitivaCPEFerroviariaDGReq>

      <auth>

        <token?</token>

        <sign?</sign>

        <cuitRepresentada?</cuitRepresentada>

      </auth>

      <solicitud>

        <cuitSolicitante?</cuitSolicitante>

        <cartaPorte>

          <tipoCPE?</tipoCPE>

          <sucursal?</sucursal>

          <nroOrden?</nroOrden>

        </cartaPorte>

        <pesoBrutoDescarga?</pesoBrutoDescarga>

        <pesoTaraDescarga?</pesoTaraDescarga>

        <ramalDescarga>

          <codigo?</codigo>

          <!--Optional:-->

          <descripcion?</descripcion>

        </ramalDescarga>

      </solicitud>

    </wsc:ConfirmacionDefinitivaCPEFerroviariaDGReq>

  </soapenv:Body>

</soapenv:Envelope>
```

Donde `<ConfirmacionDefinitivaCPEFerroviariaDGReq>` es del tipo `ConfirmacionDefinitivaCPEFerroviariaDGRequest` que engloba los elementos `<auth>` y `<solicitud>` de los tipos `Auth` y `ConfirmacionFerroviariaDGSolicitud`. respectivamente.

Respuesta

Esquema

```
<soapenv:Envelope xmlns:soapenv="http://schemas.xmlsoap.org/soap/envelope/"
xmlns:wsc="https://serviciosjava.afip.gob.ar/wscpe/"

  <soapenv:Header/>

  <soapenv:Body>

    <wsc:ConfirmacionDefinitivaCPEFerroviariaDGResp>

      <respuesta>

        <!--Optional:-->

        <cabecera>

          <!--Optional:-->

          <tipoCartaPorte?</tipoCartaPorte>

          <!--Optional:-->

          <sucursal?</sucursal>

          <!--Optional:-->

          <nroOrden?</nroOrden>

          <!--Optional:-->

          <nroCTG?</nroCTG>

          <!--Optional:-->

          <fechaEmision?</fechaEmision>

          <!--Optional:-->

          <estado?</estado>

          <!--Optional:-->

          <fechalnicioEstado?</fechalnicioEstado>

          <!--Optional:-->

          <fechaVencimiento?</fechaVencimiento>
```

```

    <!--Optional:-->
    <observaciones?></observaciones>
    <!--Optional:-->
    <anulacionMotivo?></anulacionMotivo>
    <!--Optional:-->
    <anulacionObservaciones?></anulacionObservaciones>
</cabecera>
<!--Optional:-->
<pdf>cid:1084829154712</pdf>
<!--Optional:-->
<errores>
    <!--Zero or more repetitions:-->
    <error>
        <codigo?></codigo>
        <descripcion?></descripcion>
    </error>
</errores>
<!--Optional:-->
<metadata>
    <!--Optional:-->
    <servidor?></servidor>
    <!--Optional:-->
    <fechaHora?></fechaHora>
</metadata>
</respuesta>
</wsc:ConfirmacionDefinitivaCPEFerroviariaDGResp>
</soapenv:Body>
</soapenv:Envelope>

```

El mensaje retorna el elemento <ConfirmacionDefinitivaCPEFerroviariaDGResp> del tipo ConfirmacionDefinitivaCPEFerroviariaDGResponse que contiene la etiqueta <respuesta> del tipo [CartaPorteRespuesta](#).

Desvío de CPE Ferroviaria Derivados Granarios

Nombre método: desvioCPEFerroviariaDG.

Descripción: Método para informar el desvío de una carta de porte existente.

Solicitud

Esquema

```
<soapenv:Envelope xmlns:soapenv="http://schemas.xmlsoap.org/soap/envelope/"
xmlns:wsc="https://serviciosjava.afip.gob.ar/wscpe/">

  <soapenv:Header/>

  <soapenv:Body>

    <wsc:DesvioCPEFerroviariaDGReq>

      <auth>

        <token>?</token>

        <sign>?</sign>

        <cuitRepresentada>?</cuitRepresentada>

      </auth>

      <solicitud>

        <cuitSolicitante>?</cuitSolicitante>

        <cartaPorte>

          <tipoCPE>?</tipoCPE>

          <sucursal>?</sucursal>

          <nroOrden>?</nroOrden>

        </cartaPorte>

        <destino>

          <cuit>?</cuit>

          <planta>?</planta>

          <domicilioDestino>

            <tipo>?</tipo>

            <orden>?</orden>

          </domicilioDestino>

        </destino>

      </solicitud>

    </wsc:DesvioCPEFerroviariaDGReq>

  </soapenv:Body>

</soapenv:Envelope>
```

```

        </domicilioDestino>
    </destino>
    <transporte>
        <ramal>
            <codigo?</codigo>
            <!--Optional:-->
            <descripcion?</descripcion>
        </ramal>
        <fechaHoraPartidaTren?</fechaHoraPartidaTren>
        <kmRecorrer?</kmRecorrer>
    </transporte>
</solicitud>
</wsc:DesvioCPEFerroviariaDGReq>
</soapenv:Body>
</soapenv:Envelope>

```

Donde `<DesvioCPEFerroviariaDGReq>` es del tipo `DesvioCPEFerroviariaDGRequest` que engloba los elementos `<auth>` y `<solicitud>` de los tipos `Auth` y `DesvioFerroviariaDGSolicitud`. respectivamente.

Respuesta

Esquema

```

<soapenv:Envelope xmlns:soapenv="http://schemas.xmlsoap.org/soap/envelope/"
xmlns:wsc="https://serviciosjava.afip.gob.ar/wscpe/">
    <soapenv:Header/>
    <soapenv:Body>
        <wsc:DesvioCPEFerroviariaDGResp>
            <respuesta>
                <!--Optional:-->
                <cabecera>
                    <!--Optional:-->
                    <tipoCartaPorte?</tipoCartaPorte>

```

```
<!--Optional:-->
<sucursal?></sucursal>
<!--Optional:-->
<nroOrden?></nroOrden>
<!--Optional:-->
<nroCTG?></nroCTG>
<!--Optional:-->
<fechaEmision?></fechaEmision>
<!--Optional:-->
<estado?></estado>
<!--Optional:-->
<fechalnicioEstado?></fechalnicioEstado>
<!--Optional:-->
<fechaVencimiento?></fechaVencimiento>
<!--Optional:-->
<observaciones?></observaciones>
<!--Optional:-->
<anulacionMotivo?></anulacionMotivo>
<!--Optional:-->
<anulacionObservaciones?></anulacionObservaciones>
</cabecera>
<!--Optional:-->
<pdf>cid:528201285638</pdf>
<!--Optional:-->
<errores>
  <!--Zero or more repetitions:-->
  <error>
    <codigo?></codigo>
```



```

        <descripcion?</descripcion>
    </error>
</errores>
<!--Optional:-->
<metadata>
    <!--Optional:-->
    <servidor?</servidor>
    <!--Optional:-->
    <fechaHora?</fechaHora>
</metadata>
</respuesta>
</wsc:DesvioCPEFerroviariaDGResp>
</soapenv:Body>
</soapenv:Envelope>

```

El mensaje retorna el elemento <DesvioCPEFerroviariaDGResp> del tipo DesvioCPEFerroviariaDGResponse que contiene la etiqueta <respuesta> del tipo CartaPorteRespuesta.

Modificar destino / destinatario Carta de Porte Ferroviaria Derivados Granarios

Nombre método: nuevoDestinoDestinatarioCPEFerroviariaDG.

Descripción: Método para informar el nuevo destino / destinatario de una carta de porte existente.

Solicitud

Esquema

```

<soapenv:Envelope xmlns:soapenv="http://schemas.xmlsoap.org/soap/envelope/"
xmlns:wsc="https://serviciosjava.afip.gob.ar/wscpe/">
    <soapenv:Header/>
    <soapenv:Body>
        <wsc:NuevoDestinoDestinatarioCPEFerroviariaDGReq>
            <auth>

```

```
<token>?</token>

<sign>?</sign>

<cuitRepresentada>?</cuitRepresentada>

</auth>

<solicitud>

  <cartaPorte>

    <tipoCPE>?</tipoCPE>

    <sucursal>?</sucursal>

    <nroOrden>?</nroOrden>

  </cartaPorte>

  <destino>

    <cuit>?</cuit>

    <planta>?</planta>

    <domicilioDestino>

      <tipo>?</tipo>

      <orden>?</orden>

    </domicilioDestino>

  </destino>

  <!--Optional:-->

  <destinatario>

    <cuit>?</cuit>

  </destinatario>

  <transporte>

    <ramal>

      <codigo>?</codigo>

      <!--Optional:-->

      <descripcion>?</descripcion>

    </ramal>

    <fechaHoraPartidaTren>?</fechaHoraPartidaTren>
```

```

        <kmRecorrer?></kmRecorrer>

    </transporte>

</solicitud>

</wsc:NuevoDestinoDestinatarioCPEFerroviariaDGReq>

</soapenv:Body>

</soapenv:Envelope>

```

Donde <NuevoDestinoDestinatarioCPEFerroviariaDGReq> es del tipo NuevoDestinoDestinatarioCPEFerroviariaDGRequest que engloba los elementos <auth> y <solicitud> de los tipos Auth y NuevoDestinoDestinatarioFerroviariaDGSolicitud respectivamente.

Respuesta

Esquema

```

<soapenv:Envelope xmlns:soapenv="http://schemas.xmlsoap.org/soap/envelope/"
xmlns:wsc="https://serviciosjava.afip.gob.ar/wscpe/">

    <soapenv:Header/>

    <soapenv:Body>

        <wsc:NuevoDestinoDestinatarioCPEFerroviariaDGResp>

            <respuesta>

                <!--Optional:-->

                <cabecera>

                    <!--Optional:-->

                    <tipoCartaPorte?></tipoCartaPorte>

                    <!--Optional:-->

                    <sucursal?></sucursal>

                    <!--Optional:-->

                    <nroOrden?></nroOrden>

                    <!--Optional:-->

                    <nroCTG?></nroCTG>

                    <!--Optional:-->

                    <fechaEmision?></fechaEmision>

```

```

    <!--Optional:-->
    <estado?</estado>
    <!--Optional:-->
    <fechaInicioEstado?</fechaInicioEstado>
    <!--Optional:-->
    <fechaVencimiento?</fechaVencimiento>
    <!--Optional:-->
    <observaciones?</observaciones>
    <!--Optional:-->
    <anulacionMotivo?</anulacionMotivo>
    <!--Optional:-->
    <anulacionObservaciones?</anulacionObservaciones>
</cabecera>
<!--Optional:-->
<pdf?</pdf>
<!--Optional:-->
<errores>
    <!--Zero or more repetitions:-->
    <error>
        <codigo?</codigo>
        <descripcion?</descripcion>
    </error>
</errores>
<!--Optional:-->
<metadata>
    <!--Optional:-->
    <servidor?</servidor>
    <!--Optional:-->

```

```
        <fechaHora?></fechaHora>

    </metadata>

</respuesta>

</wsc:NuevoDestinoDestinatarioCPEFerroviariaDGResp>

</soapenv:Body>

</soapenv:Envelope>
```

El mensaje retorna el elemento `<NuevoDestinoDestinatarioCPEFerroviariaDGResp>` del tipo `NuevoDestinoDestinatarioCPEFerroviariaDGResp` que contiene la etiqueta `<respuesta>` del tipo [CartaPorteRespuesta](#).

Regreso a Origen CPE Ferroviaria para Derivados Granarios

Nombre método: `regresoOrigenCPEFerroviariaDG`.

Descripción: Permite realizar un regreso a Origen para una CPE Ferroviaria de Derivados Granarios.

Solicitud

Esquema

```
<soapenv:Envelope xmlns:soapenv="http://schemas.xmlsoap.org/soap/envelope/"
xmlns:wsc="https://serviciosjava.afip.gob.ar/wscpe/">

    <soapenv:Header/>

    <soapenv:Body>

        <wsc:RegresoOrigenCPEFerroviariaDGReq>

            <auth>

                <token?></token>

                <sign?></sign>

                <cuitRepresentada?></cuitRepresentada>

            </auth>

            <solicitud>

                <cartaPorte>

                    <tipoCPE?></tipoCPE>

                    <sucursal?></sucursal>

                </cartaPorte>

            </solicitud>

        </wsc:RegresoOrigenCPEFerroviariaDGReq>

    </soapenv:Body>

</soapenv:Envelope>
```

```

        <nroOrden?></nroOrden>
    </cartaPorte>
    <transporte>
        <ramal>
            <codigo?></codigo>
            <!--Optional:-->
            <descripcion?></descripcion>
        </ramal>
        <fechaHoraPartidaTren?></fechaHoraPartidaTren>
        <kmRecorrer?></kmRecorrer>
    </transporte>
    <!--Optional:-->
    <planta?></planta>
    <!--Optional:-->
    <domicilioDestino>
        <tipo?></tipo>
        <orden?></orden>
    </domicilioDestino>
</solicitud>
</wsc:RegresoOrigenCPEFerroviariaDGReq>
</soapenv:Body>
</soapenv:Envelope>

```

Respuesta

Esquema

```

<soapenv:Envelope xmlns:soapenv="http://schemas.xmlsoap.org/soap/envelope/"
xmlns:wsc="https://serviciosjava.afip.gob.ar/wscpe/">
    <soapenv:Header/>
    <soapenv:Body>
        <wsc:RegresoOrigenCPEFerroviariaDGResp>

```

```
<respuesta>
  <!--Optional:-->
  <cabecera>
    <!--Optional:-->
    <tipoCartaPorte?</tipoCartaPorte>
    <!--Optional:-->
    <sucursal?</sucursal>
    <!--Optional:-->
    <nroOrden?</nroOrden>
    <!--Optional:-->
    <nroCTG?</nroCTG>
    <!--Optional:-->
    <fechaEmision?</fechaEmision>
    <!--Optional:-->
    <estado?</estado>
    <!--Optional:-->
    <fechalnicioEstado?</fechalnicioEstado>
    <!--Optional:-->
    <fechaVencimiento?</fechaVencimiento>
    <!--Optional:-->
    <observaciones?</observaciones>
    <!--Optional:-->
    <anulacionMotivo?</anulacionMotivo>
    <!--Optional:-->
    <anulacionObservaciones?</anulacionObservaciones>
  </cabecera>
  <!--Optional:-->
  <pdf>cid:33155593298</pdf>
  <!--Optional:-->
```

```

    <errores>
      <!--Zero or more repetitions:-->
      <error>
        <codigo?</codigo>
        <descripcion?</descripcion>
      </error>
    </errores>

    <!--Optional:-->
    <metadata>
      <!--Optional:-->
      <servidor?</servidor>

```

Donde `<RegresoOrigenCPEFerroviariaDGResp>` es del tipo `RegresoOrigenCPEFerroviariaDGResponse` y contiene la etiqueta `<respuesta>` del tipo `CartaPorteRespuesta`

Autorizar CPE Automotor Derivados Granarios

Nombre método: autorizarCPEAutomotorDG.

Descripción: Solicitud de una nueva carta de porte del tipo Automotor Derivados Granarios.

Solicitud

Esquema

```

<soapenv:Envelope xmlns:soapenv="http://schemas.xmlsoap.org/soap/envelope/"
xmlns:wsc="https://serviciosjava.afip.gob.ar/wscpe/">
  <soapenv:Header/>
  <soapenv:Body>
    <wsc:AutorizarCPEAutomotorDGReq>
      <auth>
        <token?</token>
        <sign?</sign>

```



```
<cuitRepresentada?</cuitRepresentada>
</auth>
<solicitud>
  <cabecera>
    <tipoCP?</tipoCP>
    <sucursal?</sucursal>
    <nroOrden?</nroOrden>
  </cabecera>
  <origen>
    <esUsuarioIndustria?</esUsuarioIndustria>
    <!--Optional:-->
    <planta?</planta>
    <!--Optional:-->
    <cuitTitularPlanta?</cuitTitularPlanta>
    <domicilioOrigen>
      <tipo?</tipo>
      <orden?</orden>
    </domicilioOrigen>
  </origen>
  <!--Optional:-->
  <intervinientes>
    <!--Optional:-->
    <cuitRemitenteComercial?</cuitRemitenteComercial>
    <!--Optional:-->
    <cuitMercadoATermino?</cuitMercadoATermino>
    <!--Optional:-->
    <cuitComisionista?</cuitComisionista>
    <!--Optional:-->
    <cuitCorredor?</cuitCorredor>
```

```
</intervinientes>

<datosCarga>
  <codGrano?></codGrano>
  <codDerivadoGranario?></codDerivadoGranario>
  <pesoBruto?></pesoBruto>
  <pesoTara?></pesoTara>
  <tipoEmbalaje?></tipoEmbalaje>
  <!--Optional:-->
  <otroEmbalaje?></otroEmbalaje>
  <unidadMedida?></unidadMedida>
  <!--Optional:-->
  <cantidadUnidades?></cantidadUnidades>
  <kgLitroM3?></kgLitroM3>
  <!--Optional:-->
  <lote?></lote>
  <!--Optional:-->
  <fechaLote?></fechaLote>
</datosCarga>

<destino>
  <cuit?></cuit>
  <planta?></planta>
  <domicilioDestino>
    <tipo?></tipo>
    <orden?></orden>
  </domicilioDestino>
</destino>

<destinatario>
  <cuit?></cuit>
</destinatario>
```

```

    <transporte>
      <cuitTransportista?></cuitTransportista>
      <!--1 or more repetitions:-->
      <dominio?></dominio>
      <fechaHoraPartida?></fechaHoraPartida>
      <kmRecorrer?></kmRecorrer>
      <cuitChofer?></cuitChofer>
      <!--Optional:-->
      <tarifa?></tarifa>
      <cuitPagadorFlete?></cuitPagadorFlete>
      <!--Optional:-->
      <cuitIntermediarioFlete?></cuitIntermediarioFlete>
    </transporte>
    <!--Optional:-->
    <observaciones?></observaciones>
  </solicitud>
</wsc:AutorizarCPEAutomotorDGReq>
</soapenv:Body>
</soapenv:Envelope>

```

Respuesta

Esquema

```

<soapenv:Envelope xmlns:soapenv="http://schemas.xmlsoap.org/soap/envelope/"
xmlns:wsc="https://serviciosjava.afip.gob.ar/wscpe/">
  <soapenv:Header/>
  <soapenv:Body>
    <wsc:AutorizarCPEAutomotorDGResp>
      <respuesta>
        <!--Optional:-->
        <cabecera>

```

```
<!--Optional:-->
<tipoCartaPorte?</tipoCartaPorte>
<!--Optional:-->
< sucursal?</sucursal>
<!--Optional:-->
<nroOrden?</nroOrden>
<!--Optional:-->
<nroCTG?</nroCTG>
<!--Optional:-->
<fechaEmision?</fechaEmision>
<!--Optional:-->
<estado?</estado>
<!--Optional:-->
<fechaInicioEstado?</fechaInicioEstado>
<!--Optional:-->
<fechaVencimiento?</fechaVencimiento>
<!--Optional:-->
<observaciones?</observaciones>
<!--Optional:-->
<anulacionMotivo?</anulacionMotivo>
<!--Optional:-->
<anulacionObservaciones?</anulacionObservaciones>
</cabecera>
<!--Optional:-->
<origen>
  <esUsuarioIndustria?</esUsuarioIndustria>
  <!--Optional:-->
  <planta?</planta>
  <!--Optional:-->
```

```
<cuitTitularPlanta?></cuitTitularPlanta>
<domicilioOrigen?></domicilioOrigen>
<!--Optional:-->
<cuitOrigen?></cuitOrigen>
</origen>
<!--Optional:-->
<intervinientes>
  <!--Optional:-->
  <cuitRemitenteComercial?></cuitRemitenteComercial>
  <!--Optional:-->
  <cuitMercadoATermino?></cuitMercadoATermino>
  <!--Optional:-->
  <cuitComisionista?></cuitComisionista>
  <!--Optional:-->
  <cuitCorredor?></cuitCorredor>
</intervinientes>
<!--Optional:-->
<datosCarga>
  <!--Optional:-->
  <codGrano?></codGrano>
  <!--Optional:-->
  <codDerivadoGranario?></codDerivadoGranario>
  <!--Optional:-->
  <pesoBruto?></pesoBruto>
  <!--Optional:-->
  <pesoTara?></pesoTara>
  <!--Optional:-->
  <tipoEmbalaje?></tipoEmbalaje>
  <!--Optional:-->
```

```
<otroEmbalaje>?</otroEmbalaje>
<!--Optional:-->
<unidadMedida>?</unidadMedida>
<!--Optional:-->
<cantidadUnidades>?</cantidadUnidades>
<!--Optional:-->
<kgLitroM3>?</kgLitroM3>
<!--Optional:-->
<lote>?</lote>
<!--Optional:-->
<fechaLote>?</fechaLote>
</datosCarga>
<!--Optional:-->
<destino>
  <!--Optional:-->
  <cuit>?</cuit>
  <!--Optional:-->
  <codProvincia>?</codProvincia>
  <!--Optional:-->
  <codLocalidad>?</codLocalidad>
  <!--Optional:-->
  <planta>?</planta>
  <!--Optional:-->
  <domicilioDestino>?</domicilioDestino>
</destino>
<!--Optional:-->
<destinatario>
  <!--Optional:-->
  <cuit>?</cuit>
```

```

</destinatario>
<!--Optional:-->
<transporte>
  <cuitTransportista?></cuitTransportista>
  <!--Zero or more repetitions:-->
  <dominio?></dominio>
  <fechaHoraPartida?></fechaHoraPartida>
  <kmRecorrer?></kmRecorrer>
  <cuitChofer?></cuitChofer>
  <!--Optional:-->
  <tarifa?></tarifa>
  <!--Optional:-->
  <tarifaReferencia?></tarifaReferencia>
  <!--Optional:-->
  <cuitPagadorFlete?></cuitPagadorFlete>
  <!--Optional:-->
  <cuitIntermediarioFlete?></cuitIntermediarioFlete>
</transporte>
<!--Optional:-->
<pdf>cid:16202363371</pdf>
<!--Optional:-->
<errores>
  <!--Zero or more repetitions:-->
  <error>
    <codigo?></codigo>
    <descripcion?></descripcion>
  </error>
</errores>
<!--Optional:-->

```

```

    <metadata>
      <!--Optional:-->
      <servidor?</servidor>
      <!--Optional:-->
      <fechaHora?</fechaHora>
    </metadata>
  </respuesta>
</wsc:AutorizarCPEAutomotorDGResp>
</soapenv:Body>
</soapenv:Envelope>

```

Donde `<AutorizarCPEAutomotorDGResp>` es del tipo `AutorizarCPEAutomotorDGResponse` y contiene la etiqueta `<respuesta>` del tipo `DetalleAutomotorDGRespuesta`

Modificación CPE Automotor Derivados Granarios

Nombre método: `editarCPEConfirmadaAutomotor`.

Descripción: Permite modificar datos de una CP Automotor DG en estado Confirmado.

Solicitud

Esquema

```

<soapenv:Envelope xmlns:soapenv="http://schemas.xmlsoap.org/soap/envelope/"
xmlns:wsc="https://serviciosjava.afip.gob.ar/wscpe/">
  <soapenv:Header/>
  <soapenv:Body>
    <wsc:EditarCPEDGAutomotorReq>
      <auth>
        <token?</token>
        <sign?</sign>
        <cuitRepresentada?</cuitRepresentada>
      </auth>
    </wsc:EditarCPEDGAutomotorReq>
  </soapenv:Body>
</soapenv:Envelope>

```



```
<solicitud>
  <nroCTG?</nroCTG>
  <!--Optional:-->
  <cuitTransportista?</cuitTransportista>
  <!--Optional:-->
  <cuitChofer?</cuitChofer>
  <!--Optional:-->
  <codGrano?</codGrano>
  <!--Optional:-->
  <codDerivadoGranario?</codDerivadoGranario>
  <!--Optional:-->
  <unidadMedida?</unidadMedida>
  <!--Optional:-->
  <tipoEmbalaje?</tipoEmbalaje>
  <!--Optional:-->
  <cantidadUnidades?</cantidadUnidades>
  <!--Optional:-->
  <intervinientes>
    <!--Optional:-->
    <cuitRemitenteComercial?</cuitRemitenteComercial>
    <!--Optional:-->
    <cuitMercadoATermino?</cuitMercadoATermino>
    <!--Optional:-->
    <cuitComisionista?</cuitComisionista>
    <!--Optional:-->
    <cuitCorredor?</cuitCorredor>
  </intervinientes>
  <!--Optional:-->
  <destino>
```

```

        <cuit>?</cuit>

        <planta>?</planta>

        <domicilioDestino>
            <tipo>?</tipo>
            <orden>?</orden>
        </domicilioDestino>
    </destino>

    <!--Optional:-->
    <cuitDestinatario>?</cuitDestinatario>

    <!--Optional:-->
    <tarifa>?</tarifa>

    <cuitPagadorFlete>?</cuitPagadorFlete>

    <!--Optional:-->
    <cuitIntermediarioFlete>?</cuitIntermediarioFlete>

    <kmRecorrer>?</kmRecorrer>

    <!--Optional:-->
    <pesoBruto>?</pesoBruto>

    <!--Zero or more repetitions:-->
    <dominio>?</dominio>

    <!--Optional:-->
    <observaciones>?</observaciones>

</solicitud>

</wsc:EditarCPEDGAutomotorReq>

</soapenv:Body>

</soapenv:Envelope>

```

Donde <EditarCPEDGAutomotorReq> es del tipo EditarCPEDGAutomotorRequest que engloba los elementos <auth> y <solicitud> de los tipos Auth y EditarActivaDGAutomotorSolicitud, respectivamente.

Respuesta

Esquema

```

<soapenv:Envelope xmlns:soapenv="http://schemas.xmlsoap.org/soap/envelope/"
xmlns:wsc="https://serviciosjava.afip.gob.ar/wscpe/">

  <soapenv:Header/>

  <soapenv:Body>

    <wsc:EditarCPEConfirmadaAutomotorResp>

      <respuesta>

        <!--Optional:-->

        <cabecera>

          <!--Optional:-->

          <tipoCartaPorte?</tipoCartaPorte>

          <!--Optional:-->

          <sucursal?</sucursal>

          <!--Optional:-->

          <nroOrden?</nroOrden>

          <!--Optional:-->

          <nroCTG?</nroCTG>

          <!--Optional:-->

          <fechaEmision?</fechaEmision>

          <!--Optional:-->

          <estado?</estado>

          <!--Optional:-->

          <fechalnicioEstado?</fechalnicioEstado>

          <!--Optional:-->

          <fechaVencimiento?</fechaVencimiento>

          <!--Optional:-->

          <observaciones?</observaciones>

          <!--Optional:-->

          <anulacionMotivo?</anulacionMotivo>

          <!--Optional:-->

          <anulacionObservaciones?</anulacionObservaciones>

```

```

    </cabecera>

    <!--Optional:-->

    <pdf>cid:1177172521744</pdf>

    <!--Optional:-->

    <errores>

        <!--Zero or more repetitions:-->

        <error>

            <codigo?</codigo>

            <descripcion?</descripcion>

        </error>

    </errores>

    <!--Optional:-->

    <metadata>

        <!--Optional:-->

        <servidor?</servidor>

        <!--Optional:-->

        <fechaHora?</fechaHora>

    </metadata>

    </respuesta>

    </wsc:EditarCPEConfirmadaAutomotorResp>

</soapenv:Body>

</soapenv:Envelope>

```

El esquema es similar al del método `informarContingencia`. El mensaje retorna el elemento `<EditarCPEDGAutomotorResp>` del tipo `EditarCPEDGAutomotorResponse` que contiene la etiqueta `<respuesta>` del tipo `CartaPorteRespuesta` idéntica a la etiqueta `<respuesta>` del método `informarContingencia`.

Confirmacion Definitiva CPE Automotor Derivados Granarios

Nombre método: `confirmacionDefinitivaCPEAutomotorDG`.

Descripción: Método para informar la confirmación definitiva de una carta de porte

existente.

Solicitud

Esquema

```
<soapenv:Envelope xmlns:soapenv="http://schemas.xmlsoap.org/soap/envelope/"
xmlns:wsc="https://serviciosjava.afip.gob.ar/wscpe/"

  <soapenv:Header/>

  <soapenv:Body>

    <wsc:ConfirmacionDefinitivaCPEAutomotorDGReq>

      <auth>

        <token?</token>

        <sign?</sign>

        <cuitRepresentada?</cuitRepresentada>

      </auth>

      <solicitud>

        <cuitSolicitante?</cuitSolicitante>

        <cartaPorte>

          <tipoCPE?</tipoCPE>

          <sucursal?</sucursal>

          <nroOrden?</nroOrden>

        </cartaPorte>

        <pesoBrutoDescarga?</pesoBrutoDescarga>

        <pesoTaraDescarga?</pesoTaraDescarga>

        <ramalDescarga>

          <codigo?</codigo>

          <!--Optional:-->

          <descripcion?</descripcion>

        </ramalDescarga>

      </solicitud>

    </wsc:ConfirmacionDefinitivaCPEAutomotorDGReq>

  </soapenv:Body>
```

```
</soapenv:Envelope>
```

Donde `<ConfirmacionDefinitivaCPEAutomotorDGReq>` es del tipo `ConfirmacionDefinitivaCPEAutomotorDGRequest` que engloba los elementos `<auth>` y `<solicitud>` de los tipos `Auth` y `ConfirmacionAutomotorDGSolicitud`. respectivamente.

Respuesta

Esquema

```
<soapenv:Envelope xmlns:soapenv="http://schemas.xmlsoap.org/soap/envelope/"
xmlns:wsc="https://serviciosjava.afip.gob.ar/wscpe/"

  <soapenv:Header/>

  <soapenv:Body>

    <wsc:ConfirmacionDefinitivaCPEAutomotorDGResp>

      <respuesta>

        <!--Optional:-->

        <cabecera>

          <!--Optional:-->

          <tipoCartaPorte?></tipoCartaPorte>

          <!--Optional:-->

          <sucursal?></sucursal>

          <!--Optional:-->

          <nroOrden?></nroOrden>

          <!--Optional:-->

          <nroCTG?></nroCTG>

          <!--Optional:-->

          <fechaEmision?></fechaEmision>

          <!--Optional:-->

          <estado?></estado>

          <!--Optional:-->

          <fechaInicioEstado?></fechaInicioEstado>

          <!--Optional:-->

          <fechaVencimiento?></fechaVencimiento>
```

```

    <!--Optional:-->
    <observaciones?></observaciones>
    <!--Optional:-->
    <anulacionMotivo?></anulacionMotivo>
    <!--Optional:-->
    <anulacionObservaciones?></anulacionObservaciones>
  </cabecera>
  <!--Optional:-->
  <pdf>cid:368810436287</pdf>
  <!--Optional:-->
  <errores>
    <!--Zero or more repetitions:-->
    <error>
      <codigo?></codigo>
      <descripcion?></descripcion>
    </error>
  </errores>
  <!--Optional:-->
  <metadata>
    <!--Optional:-->
    <servidor?></servidor>
    <!--Optional:-->
    <fechaHora?></fechaHora>
  </metadata>
</respuesta>
</wsc:ConfirmacionDefinitivaCPEAutomotorDGResp>
</soapenv:Body>
</soapenv:Envelope>

```

El esquema es similar al del método informarContingencia. El mensaje retorna el elemento `<ConfirmacionDefinitivaCPEAutomotorDGResp>` del tipo

ConfirmacionDefinitivaCPEAutomotorDGResponse que contiene la etiqueta <respuesta> del tipo [CartaPorteRespuesta](#) idéntica a la etiqueta <respuesta> del método [informarContingencia](#).

Desvío de CPE Automotor Derivados Granarios

Nombre método: desvioCPEAutomotorDG.

Descripción: Método para informar el desvío de una carta de porte existente.

Solicitud

Esquema

```
<soapenv:Envelope xmlns:soapenv="http://schemas.xmlsoap.org/soap/envelope/"
xmlns:wsc="https://serviciosjava.afip.gob.ar/wscpe/">

  <soapenv:Header/>

  <soapenv:Body>

    <wsc:DesvioCPEAutomotorDGReq>

      <auth>

        <token?</token>

        <sign?</sign>

        <cuitRepresentada?</cuitRepresentada>

      </auth>

      <solicitud>

        <cuitSolicitante?</cuitSolicitante>

        <cartaPorte>

          <tipoCPE?</tipoCPE>

          <sucursal?</sucursal>

          <nroOrden?</nroOrden>

        </cartaPorte>

        <destino>

          <cuit?</cuit>

          <planta?</planta>

          <domicilioDestino>

            <tipo?</tipo>


```



```

        <orden>?</orden>

        </domicilioDestino>

    </destino>

    <transporte>

        <fechaHoraPartida>?</fechaHoraPartida>

        <kmRecorrer>?</kmRecorrer>

        <!--Optional:-->

        <codigoTurno>?</codigoTurno>

    </transporte>

</solicitud>

</wsc:DesvioCPEAutomotorDGReq>

</soapenv:Body>

</soapenv:Envelope>

```

Donde `<DesvioCPEAutomotorDGReq>` es del tipo `DesvioCPEAutomotorDGRequest` que engloba los elementos `<auth>` y `<solicitud>` de los tipos `Auth` y `DesvioAutomotorSolicitud`. respectivamente.

Respuesta

Esquema

```

<soapenv:Envelope xmlns:soapenv="http://schemas.xmlsoap.org/soap/envelope/"
xmlns:wsc="https://serviciosjava.afip.gob.ar/wscpe/">

    <soapenv:Header/>

    <soapenv:Body>

        <wsc:DesvioCPEAutomotorDGResp>

            <respuesta>

                <!--Optional:-->

                <cabecera>

                    <!--Optional:-->

                    <tipoCartaPorte>?</tipoCartaPorte>

                    <!--Optional:-->

                    <sucursal>?</sucursal>

```

```

<!--Optional:-->
<nroOrden>?</nroOrden>
<!--Optional:-->
<nroCTG>?</nroCTG>
<!--Optional:-->
<fechaEmision>?</fechaEmision>
<!--Optional:-->
<estado>?</estado>
<!--Optional:-->
<fechalnicioEstado>?</fechalnicioEstado>
<!--Optional:-->
<fechaVencimiento>?</fechaVencimiento>
<!--Optional:-->
<observaciones>?</observaciones>
<!--Optional:-->
<anulacionMotivo>?</anulacionMotivo>
<!--Optional:-->
<anulacionObservaciones>?</anulacionObservaciones>
</cabecera>
<!--Optional:-->
<pdf>cid:262767716112</pdf>
<!--Optional:-->
<errores>
  <!--Zero or more repetitions:-->
  <error>
    <codigo>?</codigo>
    <descripcion>?</descripcion>
  </error>
</errores>

```

```

    <!--Optional:-->
    <metadata>
        <!--Optional:-->
        <servidor>?</servidor>
        <!--Optional:-->
        <fechaHora>?</fechaHora>
    </metadata>
</respuesta>
</wsc:DesvioCPEAutomotorDGResp>
</soapenv:Body>
</soapenv:Envelope>

```

El esquema es similar al del método `informarContingencia`. El mensaje retorna el elemento `<DesvioCPEAutomotorDGResp>` del tipo `DesvioCPEAutomotorDGResponse` que contiene la etiqueta `<respuesta>` del tipo `CartaPorteRespuesta` idéntica a la etiqueta `<respuesta>` del método `informarContingencia`.

Modificar destino / destinatario Carta de Porte Automotor Derivados Granarios

Nombre método: `nuevoDestinoDestinatarioCPEAutomotorDG`.

Descripción: Método para informar el nuevo destino / destinatario de una carta de porte existente.

Solicitud

Esquema

```

<soapenv:Envelope xmlns:soapenv="http://schemas.xmlsoap.org/soap/envelope/"
xmlns:wsc="https://serviciosjava.afip.gob.ar/wscpe/">
    <soapenv:Header/>
    <soapenv:Body>
        <wsc:NuevoDestinoDestinatarioCPEAutomotorDGReq>
            <auth>
                <token>?</token>
                <sign>?</sign>
            </auth>
        </wsc:NuevoDestinoDestinatarioCPEAutomotorDGReq>
    </soapenv:Body>
</soapenv:Envelope>

```

```

    <cuitRepresentada?></cuitRepresentada>

</auth>

<solicitud>

    <cartaPorte>

        <tipoCPE?></tipoCPE>

        <sucursal?></sucursal>

        <nroOrden?></nroOrden>

    </cartaPorte>

    <destino>

        <cuit?></cuit>

        <planta?></planta>

        <domicilioDestino>

            <tipo?></tipo>

            <orden?></orden>

        </domicilioDestino>

    </destino>

    <!--Optional:-->

    <destinatario>

        <cuit?></cuit>

    </destinatario>

    <transporte>

        <fechaHoraPartida?></fechaHoraPartida>

        <kmRecorrer?></kmRecorrer>

        <!--Optional:-->

        <codigoTurno?></codigoTurno>

    </transporte>

</solicitud>

</wsc:NuevoDestinoDestinatarioCPEAutomotorDGReq>

</soapenv:Body>

```

```
</soapenv:Envelope>
```

Donde `<NuevoDestinoDestinatarioCPEAutomotorDGReq>` es del tipo `NuevoDestinoDestinatarioCPEAutomotorDGRequest` que engloba los elementos `<auth>` y `<solicitud>` de los tipos `Auth` y `NuevoDestinoDestinatarioAutomotorDGSolicitud` respectivamente.

Respuesta

Esquema

```
<soapenv:Envelope xmlns:soapenv="http://schemas.xmlsoap.org/soap/envelope/"
xmlns:wsc="https://serviciosjava.afip.gob.ar/wscpe/"

  <soapenv:Header/>

  <soapenv:Body>

    <wsc:NuevoDestinoDestinatarioCPEAutomotorDGResp>

      <respuesta>

        <!--Optional:-->

        <cabecera>

          <!--Optional:-->

          <tipoCartaPorte?></tipoCartaPorte>

          <!--Optional:-->

          <sucursal?></sucursal>

          <!--Optional:-->

          <nroOrden?></nroOrden>

          <!--Optional:-->

          <nroCTG?></nroCTG>

          <!--Optional:-->

          <fechaEmision?></fechaEmision>

          <!--Optional:-->

          <estado?></estado>

          <!--Optional:-->

          <fechaInicioEstado?></fechaInicioEstado>

          <!--Optional:-->

          <fechaVencimiento?></fechaVencimiento>
```

```

    <!--Optional:-->
    <observaciones?></observaciones>
    <!--Optional:-->
    <anulacionMotivo?></anulacionMotivo>
    <!--Optional:-->
    <anulacionObservaciones?></anulacionObservaciones>
  </cabecera>
  <!--Optional:-->
  <pdf>cid:115909795720</pdf>
  <!--Optional:-->
  <errores>
    <!--Zero or more repetitions:-->
    <error>
      <codigo?></codigo>
      <descripcion?></descripcion>
    </error>
  </errores>
  <!--Optional:-->
  <metadata>
    <!--Optional:-->
    <servidor?></servidor>
    <!--Optional:-->
    <fechaHora?></fechaHora>
  </metadata>
</respuesta>
</wsc:NuevoDestinoDestinatarioCPEAutomotorDGResp>
</soapenv:Body>
</soapenv:Envelope>

```

El esquema es similar al del método informarContingencia. El mensaje retorna el elemento `<NuevoDestinoDestinatarioCPEAutomotorDGResp>` del tipo

NuevoDestinoDestinatarioCPEAutomotorDGResponse que contiene la etiqueta <respuesta> del tipo [CartaPorteRespuesta](#) idéntica a la etiqueta <respuesta> del método [informarContingencia](#).

Regreso a Origen CPE Automotor para Derivados Granarios

Nombre método: regresoOrigenCPEAutomotorDG.

Descripción: Permite realizar un regreso a Origen para una CPE Automotor de Derivados Granarios.

Solicitud

Esquema

```
<soapenv:Envelope xmlns:soapenv="http://schemas.xmlsoap.org/soap/envelope/"
xmlns:wsc="https://serviciosjava.afip.gob.ar/wscpe/"
  <soapenv:Header/>
  <soapenv:Body>
    <wsc:RegresoOrigenCPEAutomotorDGReq>
      <auth>
        <token?</token>
        <sign?</sign>
        <cuitRepresentada?</cuitRepresentada>
      </auth>
      <solicitud>
        <cartaPorte>
          <tipoCPE?</tipoCPE>
          <sucursal?</sucursal>
          <nroOrden?</nroOrden>
        </cartaPorte>
        <transporte>
          <fechaHoraPartida?</fechaHoraPartida>
          <kmRecorrer?</kmRecorrer>
        </transporte>
      </solicitud>
    </wsc:RegresoOrigenCPEAutomotorDGReq>
  </soapenv:Body>
</soapenv:Envelope>
```

```

    <!--Optional:-->
    <planta?></planta>
    <!--Optional:-->
    <domicilioDestino>
        <tipo?></tipo>
        <orden?></orden>
    </domicilioDestino>
</solicitud>
</wsc:RegresoOrigenCPEAutomotorDGReq>
</soapenv:Body>
</soapenv:Envelope>

```

Respuesta

Esquema

```

<soapenv:Envelope xmlns:soapenv="http://schemas.xmlsoap.org/soap/envelope/"
xmlns:wsc="https://serviciosjava.afip.gob.ar/wscpe/">
  <soapenv:Header/>
  <soapenv:Body>
    <wsc:RegresoOrigenCPEAutomotorDGResp>
      <respuesta>
        <!--Optional:-->
        <cabecera>
          <!--Optional:-->
          <tipoCartaPorte?></tipoCartaPorte>
          <!--Optional:-->
          <sucursal?></sucursal>
          <!--Optional:-->
          <nroOrden?></nroOrden>
          <!--Optional:-->
          <nroCTG?></nroCTG>

```



```

<!--Optional:-->
<fechaEmision?></fechaEmision>
<!--Optional:-->
<estado?></estado>
<!--Optional:-->
<fechalnicioEstado?></fechalnicioEstado>
<!--Optional:-->
<fechaVencimiento?></fechaVencimiento>
<!--Optional:-->
<observaciones?></observaciones>
<!--Optional:-->
<anulacionMotivo?></anulacionMotivo>
<!--Optional:-->
<anulacionObservaciones?></anulacionObservaciones>
</cabecera>
<!--Optional:-->
<pdf>cid:170588811801</pdf>
<!--Optional:-->
<errores>
  <!--Zero or more repetitions:-->
  <error>
    <codigo?></codigo>
    <descripcion?></descripcion>
  </error>
</errores>
<!--Optional:-->
<metadata>
  <!--Optional:-->
  <servidor?></servidor>

```

```

        <!--Optional:-->
        <fechaHora?></fechaHora>
    </metadata>
</respuesta>
</wsc:RegresoOrigenCPEAutomotorDGResp>
</soapenv:Body>
</soapenv:Envelope>

```

Donde `<RegresoOrigenCPEAutomotorDGResp>` es del tipo `RegresoOrigenCPEAutomotorDGResponse` y contiene la etiqueta `<respuesta>` del tipo `CartaPorteRespuesta`

Consultar CPE Automotor Derivados Granarios

Nombre método: consultarCPEAutomotorDG.

Descripción: Busca una CPE existente según parámetros de búsqueda y retorna información de la misma.

Solicitud

Esquema

```

<soapenv:Envelope xmlns:soapenv="http://schemas.xmlsoap.org/soap/envelope/"
xmlns:wsc="https://serviciosjava.afip.gob.ar/wscpe/">
    <soapenv:Header/>
    <soapenv:Body>
        <wsc:ConsultarCPEAutomotorDGReq>
            <auth>
                <token?></token>
                <sign?></sign>
                <cuitRepresentada?></cuitRepresentada>
            </auth>
            <solicitud>
                <!--Optional:-->
                <cartaPorte>

```

```

        <tipoCPE?></tipoCPE>

        <sucursal?></sucursal>

        <nroOrden?></nroOrden>

        <!--Optional:-->

        <cuitSolicitante?></cuitSolicitante>

        <!--Optional:-->

        <cuitTitularPlanta?></cuitTitularPlanta>

        roOrden>

    </cartaPorte>

    <!--Optional:-->

    <nroCTG?></nroCTG>

</solicitud>

</wsc:ConsultarCPEAutomotorDGReq>

</soapenv:Body>

</soapenv:Envelope>

```

Donde `<ConsultarCPEAutomotorDGReq>` es del tipo `ConsultarCPEAutomotorDGRequest` que engloba los elementos `<auth>` y `<solicitud>` de los tipos `Auth` y `ConsultarAutomotorDGSolicitud` respectivamente.

Respuesta

Esquema

```

<soapenv:Envelope xmlns:soapenv="http://schemas.xmlsoap.org/soap/envelope/"
xmlns:wsc="https://serviciosjava.afip.gob.ar/wscpe/">

    <soapenv:Header/>

    <soapenv:Body>

        <wsc:ConsultarCPEAutomotorDGResp>

            <respuesta>

                <!--Optional:-->

                <cabecera>

                    <!--Optional:-->

                    <tipoCartaPorte?></tipoCartaPorte>

```

```

<!--Optional:-->
<sucursal?</sucursal>
<!--Optional:-->
<nroOrden?</nroOrden>
<!--Optional:-->
<nroCTG?</nroCTG>
<!--Optional:-->
<fechaEmision?</fechaEmision>
<!--Optional:-->
<estado?</estado>
<!--Optional:-->
<fechalnicioEstado?</fechalnicioEstado>
<!--Optional:-->
<fechaVencimiento?</fechaVencimiento>
<!--Optional:-->
<observaciones?</observaciones>
<!--Optional:-->
<anulacionMotivo?</anulacionMotivo>
<!--Optional:-->
<anulacionObservaciones?</anulacionObservaciones>
</cabecera>
<!--Optional:-->
<origen>
  <esUsuarioIndustria?</esUsuarioIndustria>
  <!--Optional:-->
  <planta?</planta>
  <!--Optional:-->
  <cuitTitularPlanta?</cuitTitularPlanta>
  <domicilioOrigen?</domicilioOrigen>

```

```
<!--Optional:-->
  <cuitOrigen?</cuitOrigen>
</origen>
<!--Optional:-->
<intervinientes>
  <!--Optional:-->
  <cuitRemitenteComercial?</cuitRemitenteComercial>
  <!--Optional:-->
  <cuitMercadoATermino?</cuitMercadoATermino>
  <!--Optional:-->
  <cuitComisionista?</cuitComisionista>
  <!--Optional:-->
  <cuitCorredor?</cuitCorredor>
</intervinientes>
<!--Optional:-->
<datosCarga>
  <!--Optional:-->
  <codGrano?</codGrano>
  <!--Optional:-->
  <codDerivadoGranario?</codDerivadoGranario>
  <!--Optional:-->
  <pesoBruto?</pesoBruto>
  <!--Optional:-->
  <pesoTara?</pesoTara>
  <!--Optional:-->
  <tipoEmbalaje?</tipoEmbalaje>
  <!--Optional:-->
  <otroEmbalaje?</otroEmbalaje>
  <!--Optional:-->
```

```
<unidadMedida>?</unidadMedida>
<!--Optional:-->
<cantidadUnidades>?</cantidadUnidades>
<!--Optional:-->
<kgLitroM3>?</kgLitroM3>
<!--Optional:-->
<lote>?</lote>
<!--Optional:-->
<fechaLote>?</fechaLote>
</datosCarga>
<!--Optional:-->
<destino>
  <!--Optional:-->
  <cuit>?</cuit>
  <!--Optional:-->
  <codProvincia>?</codProvincia>
  <!--Optional:-->
  <codLocalidad>?</codLocalidad>
  <!--Optional:-->
  <planta>?</planta>
  <!--Optional:-->
  <domicilioDestino>?</domicilioDestino>
</destino>
<!--Optional:-->
<destinatario>
  <!--Optional:-->
  <cuit>?</cuit>
</destinatario>
<!--Optional:-->
```

```

<transporte>
  <cuitTransportista?></cuitTransportista>
  <!--Zero or more repetitions:-->
  <dominio?></dominio>
  <fechaHoraPartida?></fechaHoraPartida>
  <kmRecorrer?></kmRecorrer>
  <cuitChofer?></cuitChofer>
  <!--Optional:-->
  <tarifa?></tarifa>
  <!--Optional:-->
  <tarifaReferencia?></tarifaReferencia>
  <!--Optional:-->
  <cuitPagadorFlete?></cuitPagadorFlete>
  <!--Optional:-->
  <cuitIntermediarioFlete?></cuitIntermediarioFlete>
</transporte>
<!--Optional:-->
<pdf>cid:774272115483</pdf>
<!--Optional:-->
<errores>
  <!--Zero or more repetitions:-->
  <error>
    <codigo?></codigo>
    <descripcion?></descripcion>
  </error>
</errores>
<!--Optional:-->
<metadata>
  <!--Optional:-->

```

```

        <servidor?</servidor>

        <!--Optional:-->

        <fechaHora?</fechaHora>

    </metadata>

</respuesta>

</wsc:ConsultarCPEAutomotorDGResp>

</soapenv:Body>

</soapenv:Envelope>

```

El esquema es similar al del método autorizarCPEAutomotorDG. El mensaje retorna el elemento `<ConsultarCPEAutomotorDGResp>` del tipo `ConsultarCPEAutomotorResponse` que contiene la etiqueta `<respuesta>` del tipo `DetalleAutomotorRespuesta` idéntica a la etiqueta `<respuesta>` del método `autorizarCPEAutomotorDG`.

Consultar CPE Derivados Granarios Pendiente de Emisión

Nombre método: consultarCPEDGPendienteActivacion.

Descripción: Retorna las CPEs de Derivados Granarios (Ferrovaria y Automotor) que estén en estado PE.

Solicitud

Esquema

```

<soapenv:Envelope xmlns:soapenv="http://schemas.xmlsoap.org/soap/envelope/"
xmlns:wsc="https://serviciosjava.afip.gob.ar/wscpe/">

    <soapenv:Header/>

    <soapenv:Body>

        <wsc:ConsultarCPEDGPendienteActivacionReq>

            <auth>

                <token?</token>

                <sign?</sign>

                <cuitRepresentada?</cuitRepresentada>

            </auth>

            <solicitud>

                <planta?</planta>

```



```

        </solicitud>

    </wsc:ConsultarCPEDGPendienteActivacionReq>

</soapenv:Body>

</soapenv:Envelope>

```

Donde <ConsultarCPEDGPendienteActivacionReq> es del tipo ConsultarCPEDGPendienteActivacionRequest que engloba los elementos <auth> y <solicitud> de los tipos Auth y ConsultarCPEDGPendienteActivacionSolicitud respectivamente.

Respuesta

Esquema

```

<soapenv:Envelope xmlns:soapenv="http://schemas.xmlsoap.org/soap/envelope/"
xmlns:wsc="https://serviciosjava.afip.gob.ar/wscpe/">

    <soapenv:Header/>

    <soapenv:Body>

        <wsc:ConsultarCPEDGPendienteActivacionResp>

            <respuesta>

                <!-- Zero or more repetitions:-->

                <cartaPorte>

                    <!-- Optional:-->

                    <tipoCartaPorte?></tipoCartaPorte>

                    <!-- Optional:-->

                    <sucursal?></sucursal>

                    <!-- Optional:-->

                    <nroOrden?></nroOrden>

                    <!-- Optional:-->

                    <cuitSolicitante?></cuitSolicitante>

                    <!-- Optional:-->

                    <fechaPartida?></fechaPartida>

                </cartaPorte>

                <!-- Optional:-->

                <errores>

```

```

        <!--Zero or more repetitions:-->
        <error>
            <codigo?</codigo>
            <descripcion?</descripcion>
        </error>
    </errores>
    <!--Optional:-->
    <metadata>
        <!--Optional:-->
        <servidor?</servidor>
        <!--Optional:-->
        <fechaHora?</fechaHora>
    </metadata>
    </respuesta>
    </wsc:ConsultarCPEDGPendienteActivacionResp>
</soapenv:Body>
</soapenv:Envelope>

```

El esquema es similar al del método autorizarCPEAutomotorDG. El mensaje retorna el elemento `<ConsultarCPEDGPendienteActivacionResp>` del tipo `ConsultarCPEDGPendienteActivacionResponse` que contiene la etiqueta `<respuesta>` del tipo `ConsultarCPEFerroviariaDGPendienteActivacionRespuesta`

Aceptar CPE de Derivados Granarios Pendiente de Emisión

Nombre método: aceptarEmisionDG.

Descripción: Método para aceptar una carta de porte en estado PE.

Solicitud

Esquema

```

<soapenv:Envelope xmlns:soapenv="http://schemas.xmlsoap.org/soap/envelope/"
xmlns:wsc="https://serviciosjava.afip.gob.ar/wscpe/"
    <soapenv:Header/>
    <soapenv:Body>

```

```

<wsc:AceptarEmisionDGReq>
  <auth>
    <token?</token>
    <sign?</sign>
    <cuitRepresentada?</cuitRepresentada>
  </auth>
  <solicitud>
    <cuitSolicitante?</cuitSolicitante>
    <cartaPorte>
      <tipoCPE?</tipoCPE>
      <sucursal?</sucursal>
      <nroOrden?</nroOrden>
    </cartaPorte>
  </solicitud>
</wsc:AceptarEmisionDGReq>
</soapenv:Body>
</soapenv:Envelope>

```

Donde <AceptarEmisionDGReq> es del tipo AceptarEmisionDGRequest que engloba los elementos <auth> y <solicitud> de los tipos Auth y AceptarEmisionDGSolicitud. respectivamente.

Respuesta

Esquema

```

<soapenv:Envelope xmlns:soapenv="http://schemas.xmlsoap.org/soap/envelope/"
xmlns:wsc="https://serviciosjava.afip.gob.ar/wscpe/">
  <soapenv:Header/>
  <soapenv:Body>
    <wsc:AceptarEmisionDGResp>
      <respuesta>
        <!--Optional:-->
        <cabecera>

```

```
<!--Optional:-->
<tipoCartaPorte?></tipoCartaPorte>
<!--Optional:-->
< sucursal?></ sucursal>
<!--Optional:-->
<nroOrden?></nroOrden>
<!--Optional:-->
<nroCTG?></nroCTG>
<!--Optional:-->
<fechaEmision?></fechaEmision>
<!--Optional:-->
<estado?></estado>
<!--Optional:-->
<fechalnicioEstado?></fechalnicioEstado>
<!--Optional:-->
<fechaVencimiento?></fechaVencimiento>
<!--Optional:-->
<observaciones?></observaciones>
<!--Optional:-->
<anulacionMotivo?></anulacionMotivo>
<!--Optional:-->
<anulacionObservaciones?></anulacionObservaciones>
</cabecera>
<!--Optional:-->
<pdf>cid:307850994809</pdf>
<!--Optional:-->
<errores>
  <!--Zero or more repetitions:-->
  <error>
```

```

        <codigo?</codigo>

        <descripcion?</descripcion>

    </error>

</errores>

<!--Optional:-->

<metadata>

    <!--Optional:-->

    <servidor?</servidor>

    <!--Optional:-->

    <fechaHora?</fechaHora>

</metadata>

</respuesta>

</wsc:AceptarEmisionDGResp>

</soapenv:Body>

</soapenv:Envelope>

```

El esquema es similar al del método `informarContingencia`. El mensaje retorna el elemento `<AceptarEmisionDGResp>` del tipo `AceptarEmisionDGResponse` que contiene la etiqueta `<respuesta>` del tipo `CartaPorteRespuesta` idéntica a la etiqueta `<respuesta>` del método `informarContingencia`.

Rechazar CPE de Derivados Granarios Pendiente de Emisión

Nombre método: `rechazarEmisionDG`.

Descripción: Método para rechazar una carta de porte en estado PE.

Solicitud

Esquema

```

<soapenv:Envelope xmlns:soapenv="http://schemas.xmlsoap.org/soap/envelope/"
xmlns:wsc="https://serviciosjava.afip.gob.ar/wscpe/">

    <soapenv:Header/>

    <soapenv:Body>

        <wsc:RechazarEmisionDGReq>

            <auth>

```

```

    <token>?</token>

    <sign>?</sign>

    <cuitRepresentada>?</cuitRepresentada>

</auth>

<solicitud>

    <cuitSolicitante>?</cuitSolicitante>

    <cartaPorte>

        <tipoCPE>?</tipoCPE>

        <sucursal>?</sucursal>

        <nroOrden>?</nroOrden>

    </cartaPorte>

</solicitud>

</wsc:RechazarEmisionDGReq>

</soapenv:Body>

</soapenv:Envelope>

```

Donde <RechazarEmisionDGReq> es del tipo RechazarEmisionDGRequest que engloba los elementos <auth> y <solicitud> de los tipos Auth y RechazarEmisionDGSolicitud. respectivamente.

Respuesta

Esquema

```

<soapenv:Envelope xmlns:soapenv="http://schemas.xmlsoap.org/soap/envelope/"
xmlns:wsc="https://serviciosjava.afip.gob.ar/wscpe/">

    <soapenv:Header/>

    <soapenv:Body>

        <wsc:RechazarEmisionDGResp>

            <respuesta>

                <!--Optional:-->

                <cabecera>

                    <!--Optional:-->

                    <tipoCartaPorte>?</tipoCartaPorte>

```

```
<!--Optional:-->
< sucursal?</ sucursal>
<!--Optional:-->
<nroOrden?</nroOrden>
<!--Optional:-->
<nroCTG?</nroCTG>
<!--Optional:-->
<fechaEmision?</fechaEmision>
<!--Optional:-->
<estado?</estado>
<!--Optional:-->
<fechalnicioEstado?</fechalnicioEstado>
<!--Optional:-->
<fechaVencimiento?</fechaVencimiento>
<!--Optional:-->
<observaciones?</observaciones>
<!--Optional:-->
<anulacionMotivo?</anulacionMotivo>
<!--Optional:-->
<anulacionObservaciones?</anulacionObservaciones>
</cabecera>
<!--Optional:-->
<pdf>cid:1005938575186</pdf>
<!--Optional:-->
<errores>
  <!--Zero or more repetitions:-->
  <error>
    <codigo?</codigo>
    <descripcion?</descripcion>
```

```

        </error>
    </errores>
    <!--Optional:-->
    <metadata>
        <!--Optional:-->
        <servidor?></servidor>
        <!--Optional:-->
        <fechaHora?></fechaHora>
    </metadata>
    </respuesta>
</wsc:RechazarEmisionDGResp>
</soapenv:Body>
</soapenv:Envelope>

```

El esquema es similar al del método `informarContingencia`. El mensaje retorna el elemento `<RechazarEmisionDGResp>` del tipo `RechazarEmisionDGResponse` que contiene la etiqueta `<respuesta>` del tipo `CartaPorteRespuesta` idéntica a la etiqueta `<respuesta>` del método `informarContingencia`.

Autorizar CPE Emitida en Destino Derivados Granarios

Nombre método: `autorizarCPEEmisionDestinoDG`.

Descripción: Solicitud de una nueva carta de porte del tipo Emitida en Destino Derivados Granarios.

Solicitud

Esquema

```

<soapenv:Envelope xmlns:soapenv="http://schemas.xmlsoap.org/soap/envelope/"
xmlns:wsc="https://serviciosjava.afip.gob.ar/wscpe/">
    <soapenv:Header/>
    <soapenv:Body>
        <wsc:AutorizarCPEEmisionDestinoDGReq>
            <auth>
                <token?></token>
            </auth>
        </wsc:AutorizarCPEEmisionDestinoDGReq>
    </soapenv:Body>
</soapenv:Envelope>

```



```
<sign>?</sign>

<cuitRepresentada>?</cuitRepresentada>

</auth>

<solicitud>

  <cabecera>

    <tipoCP>?</tipoCP>

    <sucursal>?</sucursal>

    <nroOrden>?</nroOrden>

  </cabecera>

  <origen>

    <cuitOrigen>?</cuitOrigen>

    <planta>?</planta>

    <domicilioOrigen>

      <tipo>?</tipo>

      <orden>?</orden>

    </domicilioOrigen>

  </origen>

  <!--Optional:-->

  <intervinientes>

    <!--Optional:-->

    <cuitRemitenteComercial>?</cuitRemitenteComercial>

    <!--Optional:-->

    <cuitMercadoATermino>?</cuitMercadoATermino>

    <!--Optional:-->

    <cuitComisionista>?</cuitComisionista>

    <!--Optional:-->

    <cuitCorredor>?</cuitCorredor>

  </intervinientes>

  <datosCarga>
```

```
<codGrano?</codGrano>
<codDerivadoGranario?</codDerivadoGranario>
<pesoBruto?</pesoBruto>
<pesoTara?</pesoTara>
<tipoEmbalaje?</tipoEmbalaje>
<!--Optional:-->
<otroEmbalaje?</otroEmbalaje>
<unidadMedida?</unidadMedida>
<!--Optional:-->
<cantidadUnidades?</cantidadUnidades>
<kgLitroM3?</kgLitroM3>
<!--Optional:-->
<lote?</lote>
<!--Optional:-->
<fechaLote?</fechaLote>
</datosCarga>
<destino>
  <cuit?</cuit>
  <planta?</planta>
  <domicilioDestino>
    <tipo?</tipo>
    <orden?</orden>
  </domicilioDestino>
</destino>
<destinatario>
  <cuit?</cuit>
</destinatario>
<transporte>
  <cuitTransportista?</cuitTransportista>
```

```

        <!--1 or more repetitions:-->
        <dominio?></dominio>
        <fechaHoraPartida?></fechaHoraPartida>
        <kmRecorrer?></kmRecorrer>
        <cuitChofer?></cuitChofer>
        <!--Optional:-->
        <tarifa?></tarifa>
        <cuitPagadorFlete?></cuitPagadorFlete>
        <!--Optional:-->
        <cuitIntermediarioFlete?></cuitIntermediarioFlete>
    </transporte>
    <!--Optional:-->
    <observaciones?></observaciones>
</solicitud>
</wsc:AutorizarCPEEmisionDestinoDGReq>
</soapenv:Body>
</soapenv:Envelope>

```

Donde `<AutorizarCPEEmisionDestinoDGReq>` es del tipo `AutorizarCPEEmisionDestinoDGRequest` y contiene la etiqueta `<respuesta>` del tipo `DetalleEmisionDestinoDGRespuesta`

Respuesta

Esquema

```

<soapenv:Envelope xmlns:soapenv="http://schemas.xmlsoap.org/soap/envelope/"
xmlns:wsc="https://serviciosjava.afip.gob.ar/wscpe/">
    <soapenv:Header/>
    <soapenv:Body>
        <wsc:AutorizarCPEEmisionDestinoDGResp>
            <respuesta>
                <!--Optional:-->
                <cabecera>

```

```
<!--Optional:-->
<tipoCartaPorte?</tipoCartaPorte>
<!--Optional:-->
< sucursal?</sucursal>
<!--Optional:-->
<nroOrden?</nroOrden>
<!--Optional:-->
<nroCTG?</nroCTG>
<!--Optional:-->
<fechaEmision?</fechaEmision>
<!--Optional:-->
<estado?</estado>
<!--Optional:-->
<fechaInicioEstado?</fechaInicioEstado>
<!--Optional:-->
<fechaVencimiento?</fechaVencimiento>
<!--Optional:-->
<observaciones?</observaciones>
<!--Optional:-->
<anulacionMotivo?</anulacionMotivo>
<!--Optional:-->
<anulacionObservaciones?</anulacionObservaciones>
</cabecera>
<!--Optional:-->
<origen>
  <!--Optional:-->
  <planta?</planta>
  <domicilioOrigen?</domicilioOrigen>
  <!--Optional:-->
```

```
<cuitOrigen?</cuitOrigen>
</origen>
<!--Optional:-->
<correspondeRetiroProductor?</correspondeRetiroProductor>
<!--Optional:-->
<retiroProductor>
  <!--Optional:-->
  <cuitRemitenteComercialProductor?</cuitRemitenteComercialProductor>
</retiroProductor>
<!--Optional:-->
<intervinientes>
  <!--Optional:-->
  <cuitRemitenteComercial?</cuitRemitenteComercial>
  <!--Optional:-->
  <cuitMercadoATermino?</cuitMercadoATermino>
  <!--Optional:-->
  <cuitComisionista?</cuitComisionista>
  <!--Optional:-->
  <cuitCorredor?</cuitCorredor>
</intervinientes>
<!--Optional:-->
<datosCarga>
  <!--Optional:-->
  <codGrano?</codGrano>
  <!--Optional:-->
  <codDerivadoGranario?</codDerivadoGranario>
  <!--Optional:-->
  <pesoBruto?</pesoBruto>
  <!--Optional:-->
```

```
<pesoTara?></pesoTara>
<!--Optional:-->
<tipoEmbalaje?></tipoEmbalaje>
<!--Optional:-->
<otroEmbalaje?></otroEmbalaje>
<!--Optional:-->
<unidadMedida?></unidadMedida>
<!--Optional:-->
<cantidadUnidades?></cantidadUnidades>
<!--Optional:-->
<kgLitroM3?></kgLitroM3>
<!--Optional:-->
<lote?></lote>
<!--Optional:-->
<fechaLote?></fechaLote>
</datosCarga>
<!--Optional:-->
<destino>
  <!--Optional:-->
  <cuit?></cuit>
  <!--Optional:-->
  <planta?></planta>
  <!--Optional:-->
  <domicilioDestino?></domicilioDestino>
  <!--Optional:-->
  <cuitTitularPlanta?></cuitTitularPlanta>
</destino>
<!--Optional:-->
<destinatario>
```

```

    <!--Optional:-->
    <cuit>?</cuit>
</destinatario>
<!--Optional:-->
<transporte>
    <cuitTransportista>?</cuitTransportista>
    <!--Zero or more repetitions:-->
    <dominio>?</dominio>
    <fechaHoraPartida>?</fechaHoraPartida>
    <kmRecorrer>?</kmRecorrer>
    <cuitChofer>?</cuitChofer>
    <!--Optional:-->
    <tarifa>?</tarifa>
    <!--Optional:-->
    <tarifaReferencia>?</tarifaReferencia>
    <!--Optional:-->
    <cuitPagadorFlete>?</cuitPagadorFlete>
    <!--Optional:-->
    <cuitIntermediarioFlete>?</cuitIntermediarioFlete>
</transporte>
<!--Optional:-->
<pdf>cid:684693191190</pdf>
<!--Optional:-->
<errores>
    <!--Zero or more repetitions:-->
    <error>
        <codigo>?</codigo>
        <descripcion>?</descripcion>
    </error>

```

```

        </errores>

        <!--Optional:-->

        <metadata>

            <!--Optional:-->

            <servidor>?</servidor>

            <!--Optional:-->

            <fechaHora>?</fechaHora>

        </metadata>

    </respuesta>

</wsc:AutorizarCPEEmisionDestinoDGResp>

</soapenv:Body>

</soapenv:Envelope>

```

Aceptar CPE Emitida en Destino de Derivados Granarios

Nombre método: aceptarEmisionDestinoDG.

Descripción: Método para aceptar una carta de porte en estado PO.

Solicitud

Esquema

```

<soapenv:Envelope xmlns:soapenv="http://schemas.xmlsoap.org/soap/envelope/"
xmlns:wsc="https://serviciosjava.afip.gob.ar/wscpe/">

    <soapenv:Header/>

    <soapenv:Body>

        <wsc:AcceptarEmisionDestinoDGReq>

            <auth>

                <token>?</token>

                <sign>?</sign>

                <cuitRepresentada>?</cuitRepresentada>

            </auth>

            <solicitud>

                <cuitSolicitante>?</cuitSolicitante>

```



```

        <cuitDestino?></cuitDestino>

    <cartaPorte>

        <tipoCPE?></tipoCPE>

        <sucursal?></sucursal>

        <nroOrden?></nroOrden>

    </cartaPorte>

</solicitud>

</wsc:AceptarEmisionDestinoDGReq>

</soapenv:Body>

</soapenv:Envelope>

```

Donde <AceptarEmisionDestinoDGReq> es del tipo AceptarEmisionDestinoDGRequest que engloba los elementos <auth> y <solicitud> de los tipos Auth y AceptarEmisionDestinoDGSolicitud. respectivamente.

Respuesta

Esquema

```

<soapenv:Envelope xmlns:soapenv="http://schemas.xmlsoap.org/soap/envelope/"
xmlns:wsc="https://serviciosjava.afip.gob.ar/wscpe/">

    <soapenv:Header/>

    <soapenv:Body>

        <wsc:AceptarEmisionDestinoDGResp>

            <respuesta>

                <!--Optional:-->

                <cabecera>

                    <!--Optional:-->

                    <tipoCartaPorte?></tipoCartaPorte>

                    <!--Optional:-->

                    <sucursal?></sucursal>

                    <!--Optional:-->

                    <nroOrden?></nroOrden>

                    <!--Optional:-->

```

```

<nroCTG?</nroCTG>
<!--Optional:-->
<fechaEmision?</fechaEmision>
<!--Optional:-->
<estado?</estado>
<!--Optional:-->
<fechalnicioEstado?</fechalnicioEstado>
<!--Optional:-->
<fechaVencimiento?</fechaVencimiento>
<!--Optional:-->
<observaciones?</observaciones>
<!--Optional:-->
<anulacionMotivo?</anulacionMotivo>
<!--Optional:-->
<anulacionObservaciones?</anulacionObservaciones>
</cabecera>
<!--Optional:-->
<pdf>cid:390921237026</pdf>
<!--Optional:-->
<errores>
  <!--Zero or more repetitions:-->
  <error>
    <codigo?</codigo>
    <descripcion?</descripcion>
  </error>
</errores>
<!--Optional:-->
<metadata>
  <!--Optional:-->

```

```

        <servidor?</servidor>

        <!--Optional:-->

        <fechaHora?</fechaHora>

    </metadata>

</respuesta>

</wsc:AceptarEmisionDestinoDGResp>

</soapenv:Body>

</soapenv:Envelope>

```

El esquema es similar al del método `informarContingencia`. El mensaje retorna el elemento `<AceptarEmisionDestinoDGResp>` del tipo `AceptarEmisionDestinoDGResponse` que contiene la etiqueta `<respuesta>` del tipo `CartaPorteRespuesta` idéntica a la etiqueta `<respuesta>` del método `informarContingencia`.

Rechazar CPE Emitida en Destino de Derivados Granarios

Nombre método: `rechazarEmisionDestinoDG`.

Descripción: Método para rechazar una carta de porte en estado PO.

Solicitud

Esquema

```

<soapenv:Envelope xmlns:soapenv="http://schemas.xmlsoap.org/soap/envelope/"
xmlns:wsc="https://serviciosjava.afip.gob.ar/wscpe/">

    <soapenv:Header/>

    <soapenv:Body>

        <wsc:RechazarEmisionDestinoDGReq>

            <auth>

                <token?</token>

                <sign?</sign>

                <cuitRepresentada?</cuitRepresentada>

            </auth>

            <solicitud>

                <cuitSolicitante?</cuitSolicitante>

```

```

        <cuitDestino?></cuitDestino>

    <cartaPorte>

        <tipoCPE?></tipoCPE>

        <sucursal?></sucursal>

        <nroOrden?></nroOrden>

    </cartaPorte>

</solicitud>

</wsc:RechazarEmisionDestinoDGReq>

</soapenv:Body>

</soapenv:Envelope>

```

Donde <RechazarEmisionDestinoDGReq> es del tipo RechazarEmisionDestinoDGRequest que engloba los elementos <auth> y <solicitud> de los tipos Auth y RechazarEmisionDestinoDGSolicitud. respectivamente.

Respuesta

Esquema

```

<soapenv:Envelope xmlns:soapenv="http://schemas.xmlsoap.org/soap/envelope/"
xmlns:wsc="https://serviciosjava.afip.gob.ar/wscpe/">

    <soapenv:Header/>

    <soapenv:Body>

        <wsc:RechazarEmisionDestinoDGResp>

            <respuesta>

                <!--Optional:-->

                <cabecera>

                    <!--Optional:-->

                    <tipoCartaPorte?></tipoCartaPorte>

                    <!--Optional:-->

                    <sucursal?></sucursal>

                    <!--Optional:-->

                    <nroOrden?></nroOrden>

                    <!--Optional:-->

```

```

<nroCTG?</nroCTG>
<!--Optional:-->
<fechaEmision?</fechaEmision>
<!--Optional:-->
<estado?</estado>
<!--Optional:-->
<fechaInicioEstado?</fechaInicioEstado>
<!--Optional:-->
<fechaVencimiento?</fechaVencimiento>
<!--Optional:-->
<observaciones?</observaciones>
<!--Optional:-->
<anulacionMotivo?</anulacionMotivo>
<!--Optional:-->
<anulacionObservaciones?</anulacionObservaciones>
</cabecera>
<!--Optional:-->
<pdf>cid:410312053353</pdf>
<!--Optional:-->
<errores>
  <!--Zero or more repetitions:-->
  <error>
    <codigo?</codigo>
    <descripcion?</descripcion>
  </error>
</errores>
<!--Optional:-->
<metadata>
  <!--Optional:-->

```

```

        <servidor?></servidor>

        <!--Optional-->

        <fechaHora?></fechaHora>

    </metadata>

</respuesta>

</wsc:RechazarEmisionDestinoDGResp>

</soapenv:Body>

</soapenv:Envelope>

```

El esquema es similar al del método `informarContingencia`. El mensaje retorna el elemento `<RechazarEmisionDestinoDGResp>` del tipo `RechazarEmisionDestinoDGResponse` que contiene la etiqueta `<respuesta>` del tipo `CartaPorteRespuesta` idéntica a la etiqueta `<respuesta>` del método `informarContingencia`.

Autorizar CPE Ductos

Nombre método: `autorizarCPEDuctosDG`.

Descripción: Solicitud de una nueva carta de porte del tipo Ductos.

Solicitud

Esquema

```

<soapenv:Envelope xmlns:soapenv="http://schemas.xmlsoap.org/soap/envelope/"
xmlns:wsc="https://serviciosjava.afip.gob.ar/wscpe/">

    <soapenv:Header/>

    <soapenv:Body>

        <wsc:AutorizarCPEDuctosDGReq>

            <auth>

                <token?></token>

                <sign?></sign>

                <cuitRepresentada?></cuitRepresentada>

            </auth>

            <solicitud>

                <cabecera>

```

```
< sucursal?></ sucursal>
< nroOrden?></ nroOrden>
</ cabecera>
< origen>
  < esUsuarioIndustria?></ esUsuarioIndustria>
  < planta?></ planta>
  <!-- Optional:-->
  < cuitTitularPlanta?></ cuitTitularPlanta>
  < domicilioOrigen>
    < tipo?></ tipo>
    < orden?></ orden>
  </ domicilioOrigen>
</ origen>
< datosCarga>
  < codGrano?></ codGrano>
  < codDerivadoGranario?></ codDerivadoGranario>
  < tipoEmbalaje?></ tipoEmbalaje>
  <!-- Optional:-->
  < otroEmbalaje?></ otroEmbalaje>
  < unidadMedida?></ unidadMedida>
  <!-- Optional:-->
  < cantidadUnidades?></ cantidadUnidades>
  < pesoBruto?></ pesoBruto>
  < kgLitroM3?></ kgLitroM3>
  <!-- Optional:-->
  < lote?></ lote>
  <!-- Optional:-->
  < fechaLote?></ fechaLote>
</ datosCarga>
```

```
<intervinientes>
  <!--Optional:-->
  <cuitRemitenteComercial?></cuitRemitenteComercial>
  <!--Optional:-->
  <cuitComisionista?></cuitComisionista>
  <!--Optional:-->
  <cuitCorredor?></cuitCorredor>
  <!--Optional:-->
  <cuitMercadoATermino?></cuitMercadoATermino>
```

```
</intervinientes>
```

```
<destino>
```

```
  <cuit?></cuit>
```

```
  <planta?></planta>
```

```
  <domicilioDestino>
```

```
    <tipo?></tipo>
```

```
    <orden?></orden>
```

```
  </domicilioDestino>
```

```
  <fechaHoralnicioEnvio?></fechaHoralnicioEnvio>
```

```
  <fechaHoraFinEnvio?></fechaHoraFinEnvio>
```

```
</destino>
```

```
<destinatario>
```

```
  <cuit?></cuit>
```

```
</destinatario>
```

```
<!--Optional:-->
```

```
<observaciones?></observaciones>
```

```
</solicitud>
```

```
</wsc:AutorizarCPEductosDGReq>
```

```
</soapenv:Body>
```

```
</soapenv:Envelope>
```


Respuesta

Esquema

```
<soapenv:Envelope xmlns:soapenv="http://schemas.xmlsoap.org/soap/envelope/"
xmlns:wsc="https://serviciosjava.afip.gob.ar/wscpe/"

  <soapenv:Header/>

  <soapenv:Body>

    <wsc:AutorizarCPEductosDGResp>

      <respuesta>

        <!--Optional:-->

        <cabecera>

          <!--Optional:-->

          <tipoCartaPorte?></tipoCartaPorte>

          <!--Optional:-->

          <sucursal?></sucursal>

          <!--Optional:-->

          <nroOrden?></nroOrden>

          <!--Optional:-->

          <nroCTG?></nroCTG>

          <!--Optional:-->

          <fechaEmision?></fechaEmision>

          <!--Optional:-->

          <estado?></estado>

          <!--Optional:-->

          <fechalnicioEstado?></fechalnicioEstado>

          <!--Optional:-->

          <fechaVencimiento?></fechaVencimiento>

          <!--Optional:-->

          <observaciones?></observaciones>

          <!--Optional:-->

        </respuesta>

      </wsc:AutorizarCPEductosDGResp>

    </soapenv:Body>

  </soapenv:Envelope>
```

```
<anulacionMotivo?></anulacionMotivo>

<!--Optional:-->

<anulacionObservaciones?></anulacionObservaciones>

</cabecera>

<!--Optional:-->

<origen>

  <esUsuarioIndustria?></esUsuarioIndustria>

  <!--Optional:-->

  <planta?></planta>

  <!--Optional:-->

  <cuitTitularPlanta?></cuitTitularPlanta>

  <domicilioOrigen?></domicilioOrigen>

  <!--Optional:-->

  <cuitOrigen?></cuitOrigen>

</origen>

<!--Optional:-->

<intervinientes>

  <!--Optional:-->

  <cuitRemitenteComercial?></cuitRemitenteComercial>

  <!--Optional:-->

  <cuitMercadoATermino?></cuitMercadoATermino>

  <!--Optional:-->

  <cuitComisionista?></cuitComisionista>

  <!--Optional:-->

  <cuitCorredor?></cuitCorredor>

</intervinientes>

<!--Optional:-->

<datosCarga>

  <!--Optional:-->
```

```
<codGrano?</codGrano>
<!--Optional:-->
<cosecha?</cosecha>
<!--Optional:-->
<pesoBrutoDescarga?</pesoBrutoDescarga>
<!--Optional:-->
<pesoTaraDescarga?</pesoTaraDescarga>
<!--Optional:-->
<tipoEmbalaje?</tipoEmbalaje>
<!--Optional:-->
<otroEmbalaje?</otroEmbalaje>
<!--Optional:-->
<unidadMedida?</unidadMedida>
<!--Optional:-->
<cantidadUnidades?</cantidadUnidades>
<!--Optional:-->
<pesoBruto?</pesoBruto>
<!--Optional:-->
<kgLitroM3?</kgLitroM3>
<!--Optional:-->
<lote?</lote>
</datosCarga>
<!--Optional:-->
<destino>
  <!--Optional:-->
  <cuit?</cuit>
  <!--Optional:-->
  <codProvincia?</codProvincia>
  <!--Optional:-->
```

```
<codLocalidad?</codLocalidad>
<!--Optional:-->
<planta?</planta>
<!--Optional:-->
<domicilioDestino?</domicilioDestino>
<!--Optional:-->
<fechaHoralInicioEnvio?</fechaHoralInicioEnvio>
<!--Optional:-->
<fechaHoraFinEnvio?</fechaHoraFinEnvio>
</destino>
<!--Optional:-->
<destinatario>
  <!--Optional:-->
  <cuit?</cuit>
</destinatario>
<!--Optional:-->
<pdf>cid:1183063679154</pdf>
<!--Optional:-->
<errores>
  <!--Zero or more repetitions:-->
  <error>
    <codigo?</codigo>
    <descripcion?</descripcion>
  </error>
</errores>
<!--Optional:-->
<metadata>
  <!--Optional:-->
  <servidor?</servidor>
```

```

        <!--Optional:-->
        <fechaHora?></fechaHora>
    </metadata>
</respuesta>
</wsc:AutorizarCPEDuctosDGResp>
</soapenv:Body>
</soapenv:Envelope>

```

Donde `<AutorizarCPEDuctosDGResp>` es del tipo `AutorizarCPEDuctosDGResponse` y contiene la etiqueta `<respuesta>` del tipo `DetalleDuctosDGRespuesta`

Editar CPE Ductos

Nombre método: autorizarCPEDuctosDG.

Descripción: Editar una CPE activa de Ductos .

Solicitud

Esquema

```

<soapenv:Envelope xmlns:soapenv="http://schemas.xmlsoap.org/soap/envelope/"
xmlns:wsc="https://serviciosjava.afip.gob.ar/wscpe/">
    <soapenv:Header/>
    <soapenv:Body>
        <wsc:EditarCPEDGDuctosReq>
            <auth>
                <token?></token>
                <sign?></sign>
                <cuitRepresentada?></cuitRepresentada>
            </auth>
            <solicitud>
                <nroCTG?></nroCTG>
            </solicitud>
        </wsc:EditarCPEDGDuctosReq>
    </soapenv:Body>
</soapenv:Envelope>

```

```

<!--Optional:-->
<codGrano?></codGrano>
<!--Optional:-->
<codDerivadoGranario?></codDerivadoGranario>
<!--Optional:-->
<unidadMedida?></unidadMedida>
<!--Optional:-->
<tipoEmbalaje?></tipoEmbalaje>
<!--Optional:-->
<intervinientes>
  <!--Optional:-->
  <cuitRemitenteComercial?></cuitRemitenteComercial>
  <!--Optional:-->
  <cuitComisionista?></cuitComisionista>
  <!--Optional:-->
  <cuitCorredor?></cuitCorredor>
</intervinientes>
<!--Optional:-->
<cuitDestinatario?></cuitDestinatario>
<!--Optional:-->
<kgLitroM3?></kgLitroM3>
<!--Optional:-->
<observaciones?></observaciones>
</solicitud>
</wsc:EditarCPEDGDuctosReq>
</soapenv:Body>
</soapenv:Envelope>

```

Respuesta

Esquema

```

<soapenv:Envelope xmlns:soapenv="http://schemas.xmlsoap.org/soap/envelope/"
xmlns:wsc="https://serviciosjava.afip.gob.ar/wscpe/">

  <soapenv:Header/>

  <soapenv:Body>

    <wsc:EditarCPEDGDuctosResp>

      <respuesta>

        <!--Optional:-->

        <cabecera>

          <!--Optional:-->

          <tipoCartaPorte?</tipoCartaPorte>

          <!--Optional:-->

          <sucursal?</sucursal>

          <!--Optional:-->

          <nroOrden?</nroOrden>

          <!--Optional:-->

          <nroCTG?</nroCTG>

          <!--Optional:-->

          <fechaEmision?</fechaEmision>

          <!--Optional:-->

          <estado?</estado>

          <!--Optional:-->

          <fechalnicioEstado?</fechalnicioEstado>

          <!--Optional:-->

          <fechaVencimiento?</fechaVencimiento>

          <!--Optional:-->

          <observaciones?</observaciones>

          <!--Optional:-->

          <anulacionMotivo?</anulacionMotivo>

          <!--Optional:-->

          <anulacionObservaciones?</anulacionObservaciones>

```

```

    </cabecera>

    <!--Optional:-->

    <pdf>cid:186022886246</pdf>

    <!--Optional:-->

    <errores>

        <!--Zero or more repetitions:-->

        <error>

            <codigo?</codigo>

            <descripcion?</descripcion>

        </error>

    </errores>

    <!--Optional:-->

    <metadata>

        <!--Optional:-->

        <servidor?</servidor>

        <!--Optional:-->

        <fechaHora?</fechaHora>

    </metadata>

    </respuesta>

</wsc:EditarCPEDGDuctosResp>

</soapenv:Body>

</soapenv:Envelope>

```

Donde <EditarCPEDGDuctosResp> es del tipo EditarCPEDGDuctosResponse y contiene la etiqueta <respuesta> del tipo [CartaPorteRespuesta](#)

Consultar CPE Emitidas en Destino Pendientes de Activación

Nombre método: consultarCPEEmitidasDestinoDGPendientesActivacion.

Descripción: Consulta las CPE Emitidas en Destino en estado PO.

Solicitud

Esquema

```
<soapenv:Envelope xmlns:soapenv="http://schemas.xmlsoap.org/soap/envelope/"
xmlns:wsc="https://serviciosjava.afip.gob.ar/wscpe/"

  <soapenv:Header/>

  <soapenv:Body>

    <wsc:ConsultarCPEEmitidasDestinoDGPendientesActivacionReq>

      <auth>

        <token?</token>

        <sign?</sign>

        <cuitRepresentada?</cuitRepresentada>

      </auth>

      <solicitud>

        <planta?</planta>

      </solicitud>

    </wsc:ConsultarCPEEmitidasDestinoDGPendientesActivacionReq>

  </soapenv:Body>

</soapenv:Envelope>
```

Respuesta

Esquema

```
<soapenv:Envelope xmlns:soapenv="http://schemas.xmlsoap.org/soap/envelope/"
xmlns:wsc="https://serviciosjava.afip.gob.ar/wscpe/"

  <soapenv:Header/>

  <soapenv:Body>

    <wsc:ConsultarCPEEmitidasDestinoDGPendientesActivacionResp>

      <respuesta>

        <!-- Zero or more repetitions:-->

        <cartaPorte>

          <!-- Optional:-->

          <tipoCartaPorte?</tipoCartaPorte>

        </cartaPorte>

      </respuesta>

    </wsc:ConsultarCPEEmitidasDestinoDGPendientesActivacionResp>

  </soapenv:Body>

</soapenv:Envelope>
```

```

    <!--Optional:-->
    <sucursal?></sucursal>
    <!--Optional:-->
    <nroOrden?></nroOrden>
    <!--Optional:-->
    <cuitSolicitante?></cuitSolicitante>
    <!--Optional:-->
    <fechaPartida?></fechaPartida>
</cartaPorte>
<!--Optional:-->
<errores>
  <!--Zero or more repetitions:-->
  <error>
    <codigo?></codigo>
    <descripcion?></descripcion>
  </error>
</errores>
<!--Optional:-->
<metadata>
  <!--Optional:-->
  <servidor?></servidor>
  <!--Optional:-->
  <fechaHora?></fechaHora>
</metadata>
</respuesta>
</wsc:ConsultarCPEEmitidasDestinoDGpendientesActivacionResp>
</soapenv:Body>
</soapenv:Envelope>

```

Donde <ConsultarCPEEmitidasDestinoDGpendientesActivacionResp> es del tipo

ConsultarCPEEmitidasDestinoDGPendientesActivacionResponse y contiene la etiqueta <respuesta> del tipo ConsultarCPEEmitidasDestinoDGPendientesActivacionRespuesta

Nuevo Destinatario para Ductos

Nombre método: nuevoDestinatarioCPEductosDG.

Descripción: Permite que el solicitante cambie el destinatario.

Solicitud

Esquema

```
<soapenv:Envelope xmlns:soapenv="http://schemas.xmlsoap.org/soap/envelope/"
xmlns:wsc="https://serviciosjava.afip.gob.ar/wscpe/">
  <soapenv:Header/>
  <soapenv:Body>
    <wsc:NuevoDestinatarioCPEductosDGReq>
      <auth>
        <token?</token>
        <sign?</sign>
        <cuitRepresentada?</cuitRepresentada>
      </auth>
      <solicitud>
        <cartaPorte>
          <tipoCPE?</tipoCPE>
          <sucursal?</sucursal>
          <nroOrden?</nroOrden>
        </cartaPorte>
        <destinatario>
          <cuit?</cuit>
        </destinatario>
        <fechaHoralInicioEnvio?</fechaHoralInicioEnvio>
        <fechaHoraFinEnvio?</fechaHoraFinEnvio>
      </solicitud>
    </wsc:NuevoDestinatarioCPEductosDGReq>
  </soapenv:Body>
</soapenv:Envelope>
```

```

        </solicitud>

    </wsc:NuevoDestinatarioCPEDuctosDGReq>

</soapenv:Body>

</soapenv:Envelope>

```

Respuesta

Esquema

```

<soapenv:Envelope xmlns:soapenv="http://schemas.xmlsoap.org/soap/envelope/"
xmlns:wsc="https://serviciosjava.afip.gob.ar/wscpe/">

    <soapenv:Header/>

    <soapenv:Body>

        <wsc:NuevoDestinatarioCPEDuctosDGResp>

            <respuesta>

                <!--Optional:-->

                <cabecera>

                    <!--Optional:-->

                    <tipoCartaPorte?></tipoCartaPorte>

                    <!--Optional:-->

                    <sucursal?></sucursal>

                    <!--Optional:-->

                    <nroOrden?></nroOrden>

                    <!--Optional:-->

                    <nroCTG?></nroCTG>

                    <!--Optional:-->

                    <fechaEmision?></fechaEmision>

                    <!--Optional:-->

                    <estado?></estado>

                    <!--Optional:-->

                    <fechalnicioEstado?></fechalnicioEstado>

                    <!--Optional:-->

```

```
<fechaVencimiento?></fechaVencimiento>
<!--Optional:-->
<observaciones?></observaciones>
<!--Optional:-->
<anulacionMotivo?></anulacionMotivo>
<!--Optional:-->
<anulacionObservaciones?></anulacionObservaciones>
</cabecera>
<!--Optional:-->
<pdf>cid:436025032936</pdf>
<!--Optional:-->
<errores>
  <!--Zero or more repetitions:-->
  <error>
    <codigo?></codigo>
    <descripcion?></descripcion>
  </error>
</errores>
<!--Optional:-->
<metadata>
  <!--Optional:-->
  <servidor?></servidor>
  <!--Optional:-->
  <fechaHora?></fechaHora>
</metadata>
</respuesta>
</wsc:NuevoDestinatarioCPEDuctosDGResp>
</soapenv:Body>
</soapenv:Envelope>
```

Donde `<NuevoDestinatarioCPEDuctosDGResp>` es del tipo `NuevoDestinatarioCPEDuctosDGResponse` y contiene la etiqueta `<respuesta>` del tipo `CartaPorteRespuesta`

Confirmación Definitiva para Ductos

Nombre método: confirmacionDefinitivaCPEDuctosDG.

Descripción: Realizar una confirmación definitiva para Ductos.

Solicitud

Esquema

```
<soapenv:Envelope xmlns:soapenv="http://schemas.xmlsoap.org/soap/envelope/"
xmlns:wsc="https://serviciosjava.afip.gob.ar/wscpe/"

  <soapenv:Header/>

  <soapenv:Body>

    <wsc:ConfirmacionDefinitivaCPEDuctosDGReq>

      <auth>

        <token?</token>

        <sign?</sign>

        <cuitRepresentada?</cuitRepresentada>

      </auth>

      <solicitud>

        <cuitSolicitante?</cuitSolicitante>

        <cartaPorte>

          <tipoCPE?</tipoCPE>

          <sucursal?</sucursal>

          <nroOrden?</nroOrden>

        </cartaPorte>

        <pesoBrutoDescarga?</pesoBrutoDescarga>

      </solicitud>

    </wsc:ConfirmacionDefinitivaCPEDuctosDGReq>
```

```
</soapenv:Body>
```

```
</soapenv:Envelope>
```

Respuesta

Esquema

```
<soapenv:Envelope xmlns:soapenv="http://schemas.xmlsoap.org/soap/envelope/"  
xmlns:wsc="https://serviciosjava.afip.gob.ar/wscpe/">
```

```
<soapenv:Header/>
```

```
<soapenv:Body>
```

```
<wsc:ConfirmacionDefinitivaCPEDuctosDGResp>
```

```
<respuesta>
```

```
<!--Optional:-->
```

```
<cabecera>
```

```
<!--Optional:-->
```

```
<tipoCartaPorte?</tipoCartaPorte>
```

```
<!--Optional:-->
```

```
<sucursal?</sucursal>
```

```
<!--Optional:-->
```

```
<nroOrden?</nroOrden>
```

```
<!--Optional:-->
```

```
<nroCTG?</nroCTG>
```

```
<!--Optional:-->
```

```
<fechaEmision?</fechaEmision>
```

```
<!--Optional:-->
```

```
<estado?</estado>
```

```
<!--Optional:-->
```

```
<fechalnicioEstado?</fechalnicioEstado>
```

```
<!--Optional:-->
```

```
<fechaVencimiento?</fechaVencimiento>
```

```
<!--Optional:-->
```

```

    <observaciones?</observaciones>

    <!--Optional:-->

    <anulacionMotivo?</anulacionMotivo>

    <!--Optional:-->

    <anulacionObservaciones?</anulacionObservaciones>

</cabecera>

<!--Optional:-->

<pdf>cid:33703823436</pdf>

<!--Optional:-->

<errores>

    <!--Zero or more repetitions:-->

    <error>

        <codigo?</codigo>

        <descripcion?</descripcion>

    </error>

</errores>

<!--Optional:-->

<metadata>

    <!--Optional:-->

    <servidor?</servidor>

    <!--Optional:-->

    <fechaHora?</fechaHora>

</metadata>

</respuesta>

</wsc:ConfirmacionDefinitivaCPEDuctosDGResp>

</soapenv:Body>

</soapenv:Envelope>

```

Donde `<ConfirmacionDefinitivaCPEDuctosDGResp>` es del tipo `ConfirmacionDefinitivaCPEDuctosDGResponse` y contiene la etiqueta `<respuesta>` del tipo `CartaPorteRespuesta`

Consultar CPE de Emisión Destino

Nombre método: consultarCPEEmisionDestinoDG.

Descripción: Consultar las CPE Emitidas en Destino.

Solicitud

Esquema

```
<soapenv:Envelope xmlns:soapenv="http://schemas.xmlsoap.org/soap/envelope/"
xmlns:wsc="https://serviciosjava.afip.gob.ar/wscpe/">

  <soapenv:Header/>

  <soapenv:Body>

    <wsc:ConfirmacionDefinitivaCPEDuctosDGReq>

      <auth>

        <token>?</token>

        <sign>?</sign>

        <cuitRepresentada>?</cuitRepresentada>

      </auth>

      <solicitud>

        <cuitSolicitante>?</cuitSolicitante>

        <cartaPorte>

          <tipoCPE>?</tipoCPE>

          <sucursal>?</sucursal>

          <nroOrden>?</nroOrden>

        </cartaPorte>

        <pesoBrutoDescarga>?</pesoBrutoDescarga>

      </solicitud>

    </wsc:ConfirmacionDefinitivaCPEDuctosDGReq>

  </soapenv:Body>

</soapenv:Envelope>
```

Respuesta

Esquema

```
<soapenv:Envelope xmlns:soapenv="http://schemas.xmlsoap.org/soap/envelope/"
xmlns:wsc="https://serviciosjava.afip.gob.ar/wscpe/"

  <soapenv:Header/>

  <soapenv:Body>

    <wsc:ConfirmacionDefinitivaCPEDuctosDGResp>

      <respuesta>

        <!--Optional:-->

        <cabecera>

          <!--Optional:-->

          <tipoCartaPorte?></tipoCartaPorte>

          <!--Optional:-->

          <sucursal?></sucursal>

          <!--Optional:-->

          <nroOrden?></nroOrden>

          <!--Optional:-->

          <nroCTG?></nroCTG>

          <!--Optional:-->

          <fechaEmision?></fechaEmision>

          <!--Optional:-->

          <estado?></estado>

          <!--Optional:-->

          <fechaInicioEstado?></fechaInicioEstado>

          <!--Optional:-->

          <fechaVencimiento?></fechaVencimiento>

          <!--Optional:-->

          <observaciones?></observaciones>

          <!--Optional:-->

          <anulacionMotivo?></anulacionMotivo>
```

```
        <!--Optional:-->
        <anulacionObservaciones?></anulacionObservaciones>
    </cabecera>
    <!--Optional:-->
    <pdf>cid:1618175338734</pdf>
    <!--Optional:-->
    <errores>
        <!--Zero or more repetitions:-->
        <error>
            <codigo?></codigo>
            <descripcion?></descripcion>
        </error>
    </errores>
    <!--Optional:-->
    <metadata>
        <!--Optional:-->
        <servidor?></servidor>
        <!--Optional:-->
        <fechaHora?></fechaHora>
    </metadata>
</respuesta>
</wsc:ConfirmacionDefinitivaCPEDuctosDGResp>
</soapenv:Body>
</soapenv:Envelope>
```

Donde `<ConfirmacionDefinitivaCPEDuctosDGResp>` es del tipo `ConfirmacionDefinitivaCPEDuctosDGResponse` y contiene la etiqueta `<respuesta>` del tipo `CartaPorteRespuesta`

Editar CPE Confirmada para Ductos

Nombre método: editarCPEConfirmadaDuctos.

Descripción: Realizar una edición de la CPE confirmada para Ductos.

Solicitud

Esquema

```
<soapenv:Envelope xmlns:soapenv="http://schemas.xmlsoap.org/soap/envelope/"
xmlns:wsc="https://serviciosjava.afip.gob.ar/wscpe/">

  <soapenv:Header/>

  <soapenv:Body>

    <wsc:EditarCPEConfirmadaDuctosReq>

      <auth>

        <token?</token>

        <sign?</sign>

        <cuitRepresentada?</cuitRepresentada>

      </auth>

      <solicitud>

        <nroCTG?</nroCTG>

        <destinatario>

          <cuit?</cuit>

        </destinatario>

      </solicitud>

    </wsc:EditarCPEConfirmadaDuctosReq>

  </soapenv:Body>

</soapenv:Envelope>
```

Respuesta

Esquema

```
<soapenv:Envelope xmlns:soapenv="http://schemas.xmlsoap.org/soap/envelope/"
xmlns:wsc="https://serviciosjava.afip.gob.ar/wscpe/">

  <soapenv:Header/>

  <soapenv:Body>
```

```
<wsc:EditarCPEConfirmadaDuctosResp>
  <respuesta>
    <!--Optional:-->
    <cabecera>
      <!--Optional:-->
      <tipoCartaPorte?></tipoCartaPorte>
      <!--Optional:-->
      <sucursal?></sucursal>
      <!--Optional:-->
      <nroOrden?></nroOrden>
      <!--Optional:-->
      <nroCTG?></nroCTG>
      <!--Optional:-->
      <fechaEmision?></fechaEmision>
      <!--Optional:-->
      <estado?></estado>
      <!--Optional:-->
      <fechaInicioEstado?></fechaInicioEstado>
      <!--Optional:-->
      <fechaVencimiento?></fechaVencimiento>
      <!--Optional:-->
      <observaciones?></observaciones>
      <!--Optional:-->
      <anulacionMotivo?></anulacionMotivo>
      <!--Optional:-->
      <anulacionObservaciones?></anulacionObservaciones>
    </cabecera>
    <!--Optional:-->
    <pdf>cid:1194519008727</pdf>
```

```

    <!--Optional:-->
    <errores>
      <!--Zero or more repetitions:-->
      <error>
        <codigo?</codigo>
        <descripcion?</descripcion>
      </error>
    </errores>
    <!--Optional:-->
    <metadata>
      <!--Optional:-->
      <servidor?</servidor>
      <!--Optional:-->
      <fechaHora?</fechaHora>
    </metadata>
  </respuesta>
</wsc:EditarCPEConfirmadaDuctosResp>
</soapenv:Body>
</soapenv:Envelope>

```

Donde `<EditarCPEConfirmadaDuctosResp>` es del tipo `EditarCPEConfirmadaDuctosResponse` y contiene la etiqueta `<respuesta>` del tipo `CartaPorteRespuesta`

Consultar CPE de Ductos

Nombre método: consultarCPEDuctos.

Descripción: Consultar las CPE Ductos.

Solicitud

Esquema

```

<soapenv:Envelope xmlns:soapenv="http://schemas.xmlsoap.org/soap/envelope/"
xmlns:wsc="https://serviciosjava.afip.gob.ar/wscpe/">

```

```

<soapenv:Header/>
<soapenv:Body>
  <wsc:ConsultarCPEductosReq>
    <auth>
      <token?</token>
      <sign?</sign>
      <cuitRepresentada?</cuitRepresentada>
    </auth>
    <solicitud>
      <!--Optional:-->
      <cartaPorte>
        <tipoCPE?</tipoCPE>
        <sucursal?</sucursal>
        <nroOrden?</nroOrden>
      </cartaPorte>
      <!--Optional:-->
      <cuitSolicitante?</cuitSolicitante>
      <!--Optional:-->
      <nroCTG?</nroCTG>
    </solicitud>
  </wsc:ConsultarCPEductosReq>
</soapenv:Body>
</soapenv:Envelope>

```

Respuesta

Esquema

```

<soapenv:Envelope xmlns:soapenv="http://schemas.xmlsoap.org/soap/envelope/"
xmlns:wsc="https://serviciosjava.afip.gob.ar/wscpe/">
  <soapenv:Header/>
  <soapenv:Body>

```

```

<wsc:ConsultarCPEDuctosResp>
  <respuesta>
    <!--Optional:-->
    <cabecera>
      <!--Optional:-->
      <tipoCartaPorte?</tipoCartaPorte>
      <!--Optional:-->
      <sucursal?</sucursal>
      <!--Optional:-->
      <nroOrden?</nroOrden>
      <!--Optional:-->
      <nroCTG?</nroCTG>
      <!--Optional:-->
      <fechaEmision?</fechaEmision>
      <!--Optional:-->
      <estado?</estado>
      <!--Optional:-->
      <fechaInicioEstado?</fechaInicioEstado>
      <!--Optional:-->
      <fechaVencimiento?</fechaVencimiento>
      <!--Optional:-->
      <observaciones?</observaciones>
      <!--Optional:-->
      <anulacionMotivo?</anulacionMotivo>
      <!--Optional:-->
      <anulacionObservaciones?</anulacionObservaciones>
    </cabecera>
    <!--Optional:-->
    <origen>

```



```
<esUsuarioIndustria?</esUsuarioIndustria>
<!--Optional:-->
<planta?</planta>
<!--Optional:-->
<cuitTitularPlanta?</cuitTitularPlanta>
<domicilioOrigen?</domicilioOrigen>
<!--Optional:-->
<cuitOrigen?</cuitOrigen>
</origen>
<!--Optional:-->
<intervinientes>
  <!--Optional:-->
  <cuitRemitenteComercial?</cuitRemitenteComercial>
  <!--Optional:-->
  <cuitMercadoATermino?</cuitMercadoATermino>
  <!--Optional:-->
  <cuitComisionista?</cuitComisionista>
  <!--Optional:-->
  <cuitCorredor?</cuitCorredor>
</intervinientes>
<!--Optional:-->
<datosCarga>
  <!--Optional:-->
  <codGrano?</codGrano>
  <!--Optional:-->
  <codDerivadoGranario?</codDerivadoGranario>
  <!--Optional:-->
  <cosecha?</cosecha>
  <!--Optional:-->
```

```
<pesoBrutoDescarga?></pesoBrutoDescarga>
<!--Optional:-->
<pesoTaraDescarga?></pesoTaraDescarga>
<!--Optional:-->
<tipoEmbalaje?></tipoEmbalaje>
<!--Optional:-->
<otroEmbalaje?></otroEmbalaje>
<!--Optional:-->
<unidadMedida?></unidadMedida>
<!--Optional:-->
<cantidadUnidades?></cantidadUnidades>
<!--Optional:-->
<pesoBruto?></pesoBruto>
<!--Optional:-->
<kgLitroM3?></kgLitroM3>
<!--Optional:-->
<lote?></lote>
<!--Optional:-->
<fechaLote?></fechaLote>
</datosCarga>
<!--Optional:-->
<destino>
  <!--Optional:-->
  <cuit?></cuit>
  <!--Optional:-->
  <codProvincia?></codProvincia>
  <!--Optional:-->
  <codLocalidad?></codLocalidad>
  <!--Optional:-->
```

```
<planta?</planta>
<!--Optional:-->
<domicilioDestino?</domicilioDestino>
<!--Optional:-->
<fechaHoralInicioEnvio?</fechaHoralInicioEnvio>
<!--Optional:-->
<fechaHoraFinEnvio?</fechaHoraFinEnvio>
</destino>
<!--Optional:-->
<destinatario>
  <!--Optional:-->
  <cuit?</cuit>
</destinatario>
<!--Optional:-->
<pdf>cid:1654265309492</pdf>
<!--Optional:-->
<errores>
  <!--Zero or more repetitions:-->
  <error>
    <codigo?</codigo>
    <descripcion?</descripcion>
  </error>
</errores>
<!--Optional:-->
<metadata>
  <!--Optional:-->
  <servidor?</servidor>
  <!--Optional:-->
  <fechaHora?</fechaHora>
```

```

        </metadata>

    </respuesta>

</wsc:ConsultarCPEductosResp>

</soapenv:Body>

</soapenv:Envelope>

```

Donde <ConsultarCPEductosResp> es del tipo ConsultarCPEductosResponse y contiene la etiqueta <respuesta> del tipo [DetalleDuctosDGRespuesta](#)

Informar Contingencia para CPE Emitidas en Destino

Nombre método: informarContingenciaEmisionDestinoDG.

Descripción: Permite informar una contingencia para Emitidas en Destino.

Solicitud

Esquema

```

<soapenv:Envelope xmlns:soapenv="http://schemas.xmlsoap.org/soap/envelope/"
xmlns:wsc="https://serviciosjava.afip.gob.ar/wscpe/">

    <soapenv:Header/>

    <soapenv:Body>

        <wsc:InformarContingenciaEmisionDestinoDGReq>

            <auth>

                <token?</token>

                <sign?</sign>

                <cuitRepresentada?</cuitRepresentada>

            </auth>

            <solicitud>

                <cartaPorte>

                    <tipoCPE?</tipoCPE>

                    <sucursal?</sucursal>

                    <nroOrden?</nroOrden>

                </cartaPorte>

                <cuitDestino?</cuitDestino>

```

```

    <contingencia>
      <concepto?</concepto>
      <!--Optional:-->
      <descripcion?</descripcion>
    </contingencia>
  </solicitud>
</wsc:InformarContingenciaEmisionDestinoDGReq>
</soapenv:Body>
</soapenv:Envelope>

```

Respuesta

Esquema

```

<soapenv:Envelope xmlns:soapenv="http://schemas.xmlsoap.org/soap/envelope/"
xmlns:wsc="https://serviciosjava.afip.gob.ar/wscpe/">
  <soapenv:Header/>
  <soapenv:Body>
    <wsc:InformarContingenciaResp>
      <respuesta>
        <!--Optional:-->
        <cabecera>
          <!--Optional:-->
          <tipoCartaPorte?</tipoCartaPorte>
          <!--Optional:-->
          <sucursal?</sucursal>
          <!--Optional:-->
          <nroOrden?</nroOrden>
          <!--Optional:-->
          <nroCTG?</nroCTG>
          <!--Optional:-->
          <fechaEmision?</fechaEmision>

```

```
<!--Optional:-->
<estado?</estado>
<!--Optional:-->
<fechalnicioEstado?</fechalnicioEstado>
<!--Optional:-->
<fechaVencimiento?</fechaVencimiento>
<!--Optional:-->
<observaciones?</observaciones>
<!--Optional:-->
<anulacionMotivo?</anulacionMotivo>
<!--Optional:-->
<anulacionObservaciones?</anulacionObservaciones>
</cabecera>
<!--Optional:-->
<pdf>cid:224325665127</pdf>
<!--Optional:-->
<errores>
  <!--Zero or more repetitions:-->
  <error>
    <codigo?</codigo>
    <descripcion?</descripcion>
  </error>
</errores>
<!--Optional:-->
<metadata>
  <!--Optional:-->
  <servidor?</servidor>
  <!--Optional:-->
  <fechaHora?</fechaHora>
```

```

        </metadata>

        </respuesta>

    </wsc:InformarContingenciaResp>

</soapenv:Body>

</soapenv:Envelope>

```

Donde <InformarContingenciaResp> es del tipo InformarContingenciaResponse y contiene la etiqueta <respuesta> del tipo CartaPorteRespuesta

Anular para CPE Emitidas en Destino

Nombre método: anularCPEEmisionDestinoDG.

Descripción: Permite anular una CPE Emitida en Destino.

Solicitud

Esquema

```

<soapenv:Envelope xmlns:soapenv="http://schemas.xmlsoap.org/soap/envelope/"
xmlns:wsc="https://serviciosjava.afip.gob.ar/wscpe/">

    <soapenv:Header/>

    <soapenv:Body>

        <wsc:AnularCPEEmisionDestinoDGReq>

            <auth>

                <token?</token>

                <sign?</sign>

                <cuitRepresentada?</cuitRepresentada>

            </auth>

            <solicitud>

                <cartaPorte>

                    <tipoCPE?</tipoCPE>

                    <sucursal?</sucursal>

                    <nroOrden?</nroOrden>

                </cartaPorte>

```

```

    <cuitDestino?></cuitDestino>

    <!--Optional:-->

    <anulacionMotivo?></anulacionMotivo>

    <!--Optional:-->

    <anulacionObservaciones?></anulacionObservaciones>

  </solicitud>

</wsc:AnularCPEEmisionDestinoDGReq>

</soapenv:Body>

</soapenv:Envelope>

```

Respuesta

Esquema

```

<soapenv:Envelope xmlns:soapenv="http://schemas.xmlsoap.org/soap/envelope/"
xmlns:wsc="https://serviciosjava.afip.gob.ar/wscpe/">

  <soapenv:Header/>

  <soapenv:Body>

    <wsc:AnularCPEEmisionDestinoDGResp>

      <respuesta>

        <!--Optional:-->

        <cabecera>

          <!--Optional:-->

          <tipoCartaPorte?></tipoCartaPorte>

          <!--Optional:-->

          <sucursal?></sucursal>

          <!--Optional:-->

          <nroOrden?></nroOrden>

          <!--Optional:-->

          <nroCTG?></nroCTG>

          <!--Optional:-->

          <fechaEmision?></fechaEmision>

```



```
<!--Optional:-->
<estado?</estado>
<!--Optional:-->
<fechalnicioEstado?</fechalnicioEstado>
<!--Optional:-->
<fechaVencimiento?</fechaVencimiento>
<!--Optional:-->
<observaciones?</observaciones>
<!--Optional:-->
<anulacionMotivo?</anulacionMotivo>
<!--Optional:-->
<anulacionObservaciones?</anulacionObservaciones>
</cabecera>
<!--Optional:-->
<pdf>cid:1565183501110</pdf>
<!--Optional:-->
<errores>
  <!--Zero or more repetitions:-->
  <error>
    <codigo?</codigo>
    <descripcion?</descripcion>
  </error>
</errores>
<!--Optional:-->
<metadata>
  <!--Optional:-->
  <servidor?</servidor>
  <!--Optional:-->
  <fechaHora?</fechaHora>
```

```

        </metadata>

    </respuesta>

</wsc:AnularCPEEmisionDestinoDGResp>

</soapenv:Body>

</soapenv:Envelope>

```

Donde <AnularCPEEmisionDestinoDGResp> es del tipo AnularCPEEmisionDestinoDGResponse y contiene la etiqueta <respuesta> del tipo CartaPorteRespuesta

Descargar en Destino para CPE Emitidas en Destino

Nombre método: descargadoDestinoCPEEmisionDestinoDG.

Descripción: Permite descargar en destino una CPE Emitida en Destino.

Solicitud

Esquema

```

<soapenv:Envelope xmlns:soapenv="http://schemas.xmlsoap.org/soap/envelope/"
xmlns:wsc="https://serviciosjava.afip.gob.ar/wscpe/">

    <soapenv:Header/>

    <soapenv:Body>

        <wsc:DescargadoDestinoCPEEmisionDestinoDGReq>

            <auth>

                <token?</token>

                <sign?</sign>

                <cuitRepresentada?</cuitRepresentada>

            </auth>

            <solicitud>

                <cuitSolicitante?</cuitSolicitante>

                <cuitDestino?</cuitDestino>

                <cartaPorte>

                    <tipoCPE?</tipoCPE>

                    <sucursal?</sucursal>

```

```

        <nroOrden?></nroOrden>

    </cartaPorte>

</solicitud>

</wsc:DescargadoDestinoCPEEmisionDestinoDGReq>

</soapenv:Body>

</soapenv:Envelope>

```

Respuesta

Esquema

```

<soapenv:Envelope xmlns:soapenv="http://schemas.xmlsoap.org/soap/envelope/"
xmlns:wsc="https://serviciosjava.afip.gob.ar/wscpe/">

  <soapenv:Header/>

  <soapenv:Body>

    <wsc:DescargadoDestinoCPEEmisionDestinoDGResp>

      <respuesta>

        <!--Optional:-->

        <cabecera>

          <!--Optional:-->

          <tipoCartaPorte?></tipoCartaPorte>

          <!--Optional:-->

          <sucursal?></sucursal>

          <!--Optional:-->

          <nroOrden?></nroOrden>

          <!--Optional:-->

          <nroCTG?></nroCTG>

          <!--Optional:-->

          <fechaEmision?></fechaEmision>

          <!--Optional:-->

          <estado?></estado>

          <!--Optional:-->

```

```
<fechaInicioEstado?</fechaInicioEstado>
<!--Optional:-->
<fechaVencimiento?</fechaVencimiento>
<!--Optional:-->
<observaciones?</observaciones>
<!--Optional:-->
<anulacionMotivo?</anulacionMotivo>
<!--Optional:-->
<anulacionObservaciones?</anulacionObservaciones>
</cabecera>
<!--Optional:-->
<pdf>cid:52380907184</pdf>
<!--Optional:-->
<errores>
  <!--Zero or more repetitions:-->
  <error>
    <codigo?</codigo>
    <descripcion?</descripcion>
  </error>
</errores>
<!--Optional:-->
<metadata>
  <!--Optional:-->
  <servidor?</servidor>
  <!--Optional:-->
  <fechaHora?</fechaHora>
</metadata>
</respuesta>
</wsc:DescargadoDestinoCPEEmisionDestinoDGResp>
```

```
</soapenv:Body>
```

```
</soapenv:Envelope>
```

Donde <DescargadoDestinoCPEEmisionDestinoDGResp> es del tipo DescargadoDestinoCPEEmisionDestinoDGResponse y contiene la etiqueta <respuesta> del tipo CartaPorteRespuesta

Cerrar contingencia para CPE Emitidas en Destino

Nombre método: cerrarContingenciaCPEEmisionDestinoDG.

Descripción: Permite cerrar una contingencia para una CPE Emitida en Destino.

Solicitud

Esquema

```
<soapenv:Envelope xmlns:soapenv="http://schemas.xmlsoap.org/soap/envelope/"  
xmlns:wsc="https://serviciosjava.afip.gob.ar/wscpe/">
```

```
<soapenv:Header/>
```

```
<soapenv:Body>
```

```
<wsc:CerrarContingenciaCPEEmisionDestinoDGReq>
```

```
<auth>
```

```
<token>?</token>
```

```
<sign>?</sign>
```

```
<cuitRepresentada>?</cuitRepresentada>
```

```
</auth>
```

```
<solicitud>
```

```
<cartaPorte>
```

```
<tipoCPE>?</tipoCPE>
```

```
<sucursal>?</sucursal>
```

```
<nroOrden>?</nroOrden>
```

```
</cartaPorte>
```

```
<cuitDestino>?</cuitDestino>
```

```
<concepto>?</concepto>
```

```

    <!--Optional:-->
    <reactivacionDestino>
        <!--Optional:-->
        <cuitTransportista?</cuitTransportista>
        <!--Optional:-->
        <nroOperativo?</nroOperativo>
    </reactivacionDestino>
    <!--Optional:-->
    <motivoDesactivacionCP>
        <concepto?</concepto>
        <!--Optional:-->
        <descripcion?</descripcion>
    </motivoDesactivacionCP>
</solicitud>
</wsc:CerrarContingenciaCPEEmisionDestinoDGReq>
</soapenv:Body>
</soapenv:Envelope>

```

Respuesta

Esquema

```

<soapenv:Envelope xmlns:soapenv="http://schemas.xmlsoap.org/soap/envelope/"
xmlns:wsc="https://serviciosjava.afip.gob.ar/wscpe/">
    <soapenv:Header/>
    <soapenv:Body>
        <wsc:CerrarContingenciaCPEEmisionDestinoDGResp>
            <respuesta>
                <!--Optional:-->
                <cabecera>
                    <!--Optional:-->
                    <tipoCartaPorte?</tipoCartaPorte>

```

```
<!--Optional:-->
< sucursal?></sucursal>
<!--Optional:-->
<nroOrden?></nroOrden>
<!--Optional:-->
<nroCTG?></nroCTG>
<!--Optional:-->
<fechaEmision?></fechaEmision>
<!--Optional:-->
<estado?></estado>
<!--Optional:-->
<fechalnicioEstado?></fechalnicioEstado>
<!--Optional:-->
<fechaVencimiento?></fechaVencimiento>
<!--Optional:-->
<observaciones?></observaciones>
<!--Optional:-->
<anulacionMotivo?></anulacionMotivo>
<!--Optional:-->
<anulacionObservaciones?></anulacionObservaciones>
</cabecera>
<!--Optional:-->
<pdf>cid:1402386384863</pdf>
<!--Optional:-->
<errores>
  <!--Zero or more repetitions:-->
  <error>
    <codigo?></codigo>
    <descripcion?></descripcion>
```

```

        </error>
    </errores>
    <!--Optional:-->
    <metadata>
        <!--Optional:-->
        <servidor>?</servidor>
        <!--Optional:-->
        <fechaHora>?</fechaHora>
    </metadata>
    </respuesta>
</wsc:CerrarContingenciaCPEEmisionDestinoDGResp>
</soapenv:Body>
</soapenv:Envelope>

```

Donde `<CerrarContingenciaCPEEmisionDestinoDGResp>` es del tipo `CerrarContingenciaCPEEmisionDestinoDGResponse` y contiene la etiqueta `<respuesta>` del tipo `CartaPorteRespuesta`

Nuevo Destino/Destinatarario para CPE Emitidas en Destino

Nombre método: nuevoDestinoDestinatarioCPEEmisionDestinoDG.

Descripción: Permite indicar un nuevo destino/destinatario para una CPE Emitida en Destino.

Solicitud

Esquema

| |
|--|
| |
|--|

Respuesta

Esquema

| |
|--|
| |
|--|

Donde `<AutorizarCPEDuctosDGResp>` es del tipo `AutorizarCPEDuctosDGResponse` y contiene la etiqueta `<respuesta>` del tipo `DetalleDuctosDGRespuesta`

Regreso a origen para CPE Emitidas en Destino

Nombre método: regresoOrigenCPEEmisionDestinoDG.

Descripción: Permite realizar un regreso a origen para una CPE Emitida en Destino.

Solicitud

Esquema

```
<soapenv:Envelope xmlns:soapenv="http://schemas.xmlsoap.org/soap/envelope/"
xmlns:wsc="https://serviciosjava.afip.gob.ar/wscpe/">

  <soapenv:Header/>

  <soapenv:Body>

    <wsc:RegresoOrigenCPEEmisionDestinoDGReq>

      <auth>

        <token>?</token>

        <sign>?</sign>

        <cuitRepresentada>?</cuitRepresentada>

      </auth>

      <solicitud>

        <cartaPorte>

          <tipoCPE>?</tipoCPE>

          <sucursal>?</sucursal>

          <nroOrden>?</nroOrden>

        </cartaPorte>

        <cuitDestino>?</cuitDestino>

        <transporte>

          <fechaHoraPartida>?</fechaHoraPartida>

          <kmRecorrer>?</kmRecorrer>

          <!--Optional:-->

          <codigoTurno>?</codigoTurno>

        </transporte>

      </solicitud>

    </wsc:RegresoOrigenCPEEmisionDestinoDGReq>

  </soapenv:Body>

</soapenv:Envelope>
```

```

        </transporte>

    </solicitud>

</wsc:RegresoOrigenCPEEmisionDestinoDGReq>

</soapenv:Body>

</soapenv:Envelope>

```

Respuesta

Esquema

```

<soapenv:Envelope xmlns:soapenv="http://schemas.xmlsoap.org/soap/envelope/"
xmlns:wsc="https://serviciosjava.afip.gob.ar/wscpe/">

    <soapenv:Header/>

    <soapenv:Body>

        <wsc:RegresoOrigenCPEEmisionDestinoDGResp>

            <respuesta>

                <!--Optional:-->

                <cabecera>

                    <!--Optional:-->

                    <tipoCartaPorte?</tipoCartaPorte>

                    <!--Optional:-->

                    <sucursal?</sucursal>

                    <!--Optional:-->

                    <nroOrden?</nroOrden>

                    <!--Optional:-->

                    <nroCTG?</nroCTG>

                    <!--Optional:-->

                    <fechaEmision?</fechaEmision>

                    <!--Optional:-->

                    <estado?</estado>

                    <!--Optional:-->

                    <fechalnicioEstado?</fechalnicioEstado>

```

```

    <!--Optional:-->
    <fechaVencimiento?></fechaVencimiento>
    <!--Optional:-->
    <observaciones?></observaciones>
    <!--Optional:-->
    <anulacionMotivo?></anulacionMotivo>
    <!--Optional:-->
    <anulacionObservaciones?></anulacionObservaciones>
  </cabecera>
  <!--Optional:-->
  <pdf>cid:693150765452</pdf>
  <!--Optional:-->
  <errores>
    <!--Zero or more repetitions:-->
    <error>
      <codigo?></codigo>
      <descripcion?></descripcion>
    </error>
  </errores>
  <!--Optional:-->
  <metadata>
    <!--Optional:-->
    <servidor?></servidor>
    <!--Optional:-->
    <fechaHora?></fechaHora>
  </metadata>
</respuesta>
</wsc:RegresoOrigenCPEEmisionDestinoDGResp>
</soapenv:Body>

```

```
</soapenv:Envelope>
```

Donde `<RegresoOrigenCPEEmisionDestinoDGResp>` es del tipo `RegresoOrigenCPEEmisionDestinoDGResponse` y contiene la etiqueta `<respuesta>` del tipo `CartaPorteRespuesta`

Consulta de Unidades de Medida

Nombre método: consultarUnidadesMedida

Descripción: Retorna un listado con el código y descripción de todas las unidades de medida.

Solicitud

Esquema

```
<soapenv:Envelope xmlns:soapenv="http://schemas.xmlsoap.org/soap/envelope/"
xmlns:wsc="https://serviciosjava.afip.gob.ar/wscpe/">

  <soapenv:Header/>

  <soapenv:Body>

    <wsc:ConsultarUnidadesMedidaReq>

      <auth>

        <token?</token>

        <sign?</sign>

        <cuitRepresentada?</cuitRepresentada>

      </auth>

    </wsc:ConsultarUnidadesMedidaReq>

  </soapenv:Body>

</soapenv:Envelope>
```

Donde `<ConsultarUnidadesMedidaReq>` es del tipo `ConsultarUnidadesMedidaRequest` que engloba un único elemento `<auth>` del tipo `Auth`.

Respuesta

Esquema

```
<soapenv:Envelope xmlns:soapenv="http://schemas.xmlsoap.org/soap/envelope/"
xmlns:wsc="https://serviciosjava.afip.gob.ar/wscpe/">

  <soapenv:Header/>

  <soapenv:Body>

    <wsc:ConsultarUnidadesMedidaResp>

      <respuesta>

        <!-- Zero or more repetitions:-->
```

```
<unidad/Medida>
  <codigo?</codigo>
  <descripcion?</descripcion>
</unidad/Medida>
<!--Optional:-->
<errores>
  <!--Zero or more repetitions:-->
  <error>
    <codigo?</codigo>
    <descripcion?</descripcion>
  </error>
</errores>
<!--Optional:-->
<metadata>
  <!--Optional:-->
  <servidor?</servidor>
  <!--Optional:-->
  <fechaHora?</fechaHora>
</metadata>
</respuesta>
</wsc:ConsultarUnidadesMedidaResp>
</soapenv:Body>
</soapenv:Envelope>
```

Donde `<ConsultarUnidadesMedidaResp>` es del tipo `ConsultarUnidadesMedidaResponse` y contiene la etiqueta `<respuesta>` del tipo `ConsultarUnidadesMedidaRespuesta`.

Consulta de Tipos de embalaje

Nombre método: `consultarTiposEmbalaje`

Descripción: Retorna un listado con el código y descripción de todos los tipos de embalaje.

Solicitud

Esquema

```
<soapenv:Envelope xmlns:soapenv="http://schemas.xmlsoap.org/soap/envelope/"
xmlns:wsc="https://serviciosjava.afip.gob.ar/wscpe/">

  <soapenv:Header/>

  <soapenv:Body>

    <wsc:ConsultarTiposEmbalajeReq>

      <auth>

        <token?</token>

        <sign?</sign>

        <cuitRepresentada?</cuitRepresentada>

      </auth>

    </wsc:ConsultarTiposEmbalajeReq>

  </soapenv:Body>

</soapenv:Envelope>
```

Donde <ConsultarTiposEmbalajeReq> es del tipo ConsultarTiposEmbalajeRequest que engloba un único elemento <auth> del tipo Auth.

Respuesta

Esquema

```
<soapenv:Envelope xmlns:soapenv="http://schemas.xmlsoap.org/soap/envelope/"
xmlns:wsc="https://serviciosjava.afip.gob.ar/wscpe/">

  <soapenv:Header/>

  <soapenv:Body>

    <wsc:ConsultarTiposEmbalajeResp>

      <respuesta>

        <!-- Zero or more repetitions:-->

        <tipoEmbalaje>

          <codigo?</codigo>

          <descripcion?</descripcion>

        </tipoEmbalaje>

      </respuesta>

    </wsc:ConsultarTiposEmbalajeResp>

  </soapenv:Body>

</soapenv:Envelope>
```

```

        <!--Zero or more repetitions:-->
        <unidadMedida>
            <codigo?</codigo>
            <descripcion?</descripcion>
        </unidadMedida>
    </tipoEmbalaje>
    <!--Optional:-->
    <errores>
        <!--Zero or more repetitions:-->
        <error>
            <codigo?</codigo>
            <descripcion?</descripcion>
        </error>
    </errores>
    <!--Optional:-->
    <metadata>
        <!--Optional:-->
        <servidor?</servidor>
        <!--Optional:-->
        <fechaHora?</fechaHora>
    </metadata>
    </respuesta>
</wsc:ConsultarTiposEmbalajeResp>
</soapenv:Body>
</soapenv:Envelope>

```

Donde `<ConsultarTiposEmbalajeResp>` es del tipo `ConsultarTiposEmbalajeResponse` y contiene la etiqueta `<respuesta>` del tipo `ConsultarTiposEmbalajeRespuesta`.

Consulta de Derivados Granarios

Nombre método: consultarDerivadosGranarios

Descripción: Retorna un listado con el código y descripción de todos los derivados granarios existentes.

Solicitud

Esquema

```
<soapenv:Envelope xmlns:soapenv="http://schemas.xmlsoap.org/soap/envelope/"
xmlns:wsc="https://serviciosjava.afip.gob.ar/wscpe/">

  <soapenv:Header/>

  <soapenv:Body>

    <wsc:ConsultarDerivadosGranariosReq>

      <auth>

        <token?</token>

        <sign?</sign>

        <cuitRepresentada?</cuitRepresentada>

      </auth>

    </wsc:ConsultarDerivadosGranariosReq>

  </soapenv:Body>

</soapenv:Envelope>
```

Donde `<ConsultarDerivadosGranariosReq>` es del tipo `ConsultarDerivadosGranariosRequest` que engloba un único elemento `<auth>` del tipo `Auth`.

Respuesta

Esquema

```
<soapenv:Envelope xmlns:soapenv="http://schemas.xmlsoap.org/soap/envelope/"
xmlns:wsc="https://serviciosjava.afip.gob.ar/wscpe/">

  <soapenv:Header/>

  <soapenv:Body>

    <wsc:ConsultarDerivadosGranariosResp>

      <respuesta>

        <!-- Zero or more repetitions:-->

        <derivadoGranario>
```

```
<granoPadre?></granoPadre>

<codigo?></codigo>

<descripcion?></descripcion>

</derivadoGranario>

<!--Optional:-->

<errores>

  <!--Zero or more repetitions:-->

  <error>

    <codigo?></codigo>

    <descripcion?></descripcion>

  </error>

</errores>

<!--Optional:-->

<metadata>

  <!--Optional:-->

  <servidor?></servidor>

  <!--Optional:-->

  <fechaHora?></fechaHora>

</metadata>

</respuesta>

</wsc:ConsultarDerivadosGranariosResp>

</soapenv:Body>

</soapenv:Envelope>
```

Donde `<ConsultarDerivadosGranariosResp>` es del tipo `ConsultarDerivadosGranariosResponse` y contiene la etiqueta `<respuesta>` del tipo `ConsultarDerivadosGranariosRespuesta`.

Consulta de Domicilios por CUIT

Nombre método: consultarDomiciliosPorCUIT

Descripción: Retorna un listado con los domicilios de PUC habilitados para la CUIT indicada.

Solicitud

Esquema

```
<soapenv:Envelope xmlns:soapenv="http://schemas.xmlsoap.org/soap/envelope/"
xmlns:wsc="https://serviciosjava.afip.gob.ar/wscpe/"

  <soapenv:Header/>

  <soapenv:Body>

    <wsc:ConsultarDomiciliosPorCUITReq>

      <auth>

        <token?</token>

        <sign?</sign>

        <cuitRepresentada?</cuitRepresentada>

      </auth>

      <cuit?</cuit>

    </wsc:ConsultarDomiciliosPorCUITReq>

  </soapenv:Body>

</soapenv:Envelope>
```

Donde `<ConsultarDomiciliosPorCUITReq>` es del tipo `ConsultarDomiciliosPorCUITRequest` que engloba un único elemento `<auth>` del tipo `Auth`.

Respuesta

Esquema

```
<soapenv:Envelope xmlns:soapenv="http://schemas.xmlsoap.org/soap/envelope/"
xmlns:wsc="https://serviciosjava.afip.gob.ar/wscpe/"

  <soapenv:Header/>

  <soapenv:Body>

    <wsc:ConsultarDomiciliosPorCUITResp>

      <respuesta>

        <!-- Zero or more repetitions:-->

        <domicilio>

          <tipo?</tipo>

          <orden?</orden>

        </domicilio>

      </respuesta>

    </wsc:ConsultarDomiciliosPorCUITResp>

  </soapenv:Body>

</soapenv:Envelope>
```

```

        <descripcion?</descripcion>
    </domicilio>
    <!--Optional:-->
    <errores>
        <!--Zero or more repetitions:-->
        <error>
            <codigo?</codigo>
            <descripcion?</descripcion>
        </error>
    </errores>
    <!--Optional:-->
    <metadata>
        <!--Optional:-->
        <servidor?</servidor>
        <!--Optional:-->
        <fechaHora?</fechaHora>
    </metadata>
</respuesta>
</wsc:ConsultarDomiciliosPorCUITResp>
</soapenv:Body>
</soapenv:Envelope>

```

Donde `<ConsultarDomiciliosPorCUITResp>` es del tipo `ConsultarDomiciliosPorCUITResponse` y contiene la etiqueta `<respuesta>` del tipo `ConsultarDomiciliosPorCUITRespuesta`.

Consulta de Plantas de Derivados Granarios

Nombre método: consultarPlantasDG

Descripción: Retorna un listado con las plantas de derivados granarios existentes para la CUIT indicada

Solicitud

Esquema

```

<soapenv:Envelope xmlns:soapenv="http://schemas.xmlsoap.org/soap/envelope/"
xmlns:wsc="https://serviciosjava.afip.gob.ar/wscpe/">

  <soapenv:Header/>

  <soapenv:Body>

    <wsc:ConsultarPlantasDGReq>

      <auth>

        <token?</token>

        <sign?</sign>

        <cuitRepresentada?</cuitRepresentada>

      </auth>

      <solicitud>

        <cuit?</cuit>

      </solicitud>

    </wsc:ConsultarPlantasDGReq>

  </soapenv:Body>

</soapenv:Envelope>

```

Donde <ConsultarPlantasDGReq> es del tipo ConsultarPlantasDGRequest que engloba un único elemento <auth> del tipo Auth.

Respuesta

Esquema

```

<soapenv:Envelope xmlns:soapenv="http://schemas.xmlsoap.org/soap/envelope/"
xmlns:wsc="https://serviciosjava.afip.gob.ar/wscpe/">

  <soapenv:Header/>

  <soapenv:Body>

    <wsc:ConsultarPlantasDGResp>

      <respuesta>

        <!-- Zero or more repetitions:-->

        <planta>

          <!-- Optional:-->

          <nroPlanta?</nroPlanta>

          <!-- Optional:-->

```

```
<actividad?></actividad>

<!--Optional:-->

<conPlantaDG?></conPlantaDG>

<!--Optional:-->

<sinPlantaDG?></sinPlantaDG>

</planta>

<!--Optional:-->

<errores>

  <!--Zero or more repetitions:-->

  <error>

    <codigo?></codigo>

    <descripcion?></descripcion>

  </error>

</errores>

<!--Optional:-->

<metadata>

  <!--Optional:-->

  <servidor?></servidor>

  <!--Optional:-->

  <fechaHora?></fechaHora>

</metadata>

</respuesta>

</wsc:ConsultarPlantasDGResp>

</soapenv:Body>

</soapenv:Envelope>
```

Donde <ConsultarPlantasDGResp> es del tipo ConsultarPlantasDGResponse y contiene la etiqueta <respuesta> del tipo ConsultarPlantasDGRespuesta.

Definiciones de Tipos de Datos

Tipos de Datos Simples

Los datos simples tienen una longitud determinada. Según el tipo base se pueden dar los siguientes casos:

- Longitud **N**: El campo tiene longitud fija de N dígitos o caracteres según el tipo.
- Longitud **M-N**: El campo tiene longitud variable de tamaño N a M, siendo $M < N$.
- Longitud **E.F**: Campo numérico decimal donde la parte entera tiene E dígitos y la parte fraccionaria tiene F dígitos.

El valor de la columna **Base** indica el tipo de dato base (**num** para valores numéricos, **string** para textos alfanuméricos).

| Tipo | Base | Longitud | Restricciones / Notas |
|------------------------|--------|----------|--|
| CUIT | num | 11 | -- |
| Texto{N} | string | N | Cadena alfanumérica de hasta N caracteres de longitud. Ej: Texto80, Texto1000. |
| CodigoGrano | num | 2 | Valores desde 0 hasta 99. |
| Cosecha | num | 4 | -- |
| Kilogramos | num | 5 | Valores desde 0 hasta 88000. |
| NumeroVagon | num | 8 | Valores desde 10000000 hasta 99999999. |
| NumeroOperativo | num | 10 | Valores desde 1 hasta 9999999999. |
| Kilometros | num | 5 | Valores desde 1 hasta 99999. |
| NumeroSucursal | num | 5 | Valores desde 1 hasta 99999. |
| NumeroOrden | num | 8 | Valores desde 1 hasta 99999999. |
| NumeroPlanta | num | 6 | Valores desde 1 hasta 999999. |

| | | | |
|---|--|--------------------------------------|---|
| <p style="text-align: center;">TipoCPE</p> | <p style="text-align: center;">num</p> | <p style="text-align: center;">3</p> | <p>Valores permitidos:</p> <ul style="list-style-type: none"> • 74: CPE Granos - Automotor. • 75: CPE Granos - Ferroviaria. • 274: CPE Granos - Automotor Flete Corto. • 284: CPEDG – Automotor. • 285: CPEDG – Ferroviaria. • 286: CPEDG - Emisión Destino. • 287: CPEDG - Otros Medios Terrestres. |
|---|--|--------------------------------------|---|

| | | | |
|---|--|---------------------------------------|--|
| <p style="text-align: center;">NumeroCTG</p> | <p style="text-align: center;">num</p> | <p style="text-align: center;">12</p> | <p>Valores desde 010100000000 hasta 999999999999.</p> <p>Notas: El número posee formato XXYYZZZZZZZZ, donde:</p> <p>XX será:</p> <p>“01” si corresponde a una Carta de Porte Electrónica Automotor y</p> <p>“02” en caso de ser una Carta de Porte Electrónica Ferroviaria,</p> <p>YY será:</p> <p>“01”: en caso de que su origen sea un campo de un productor.</p> <p>“02”: en caso de que su origen sea una planta inscripta en RUCA y</p> <p>ZZZZZZZZ será el número generado por el sistema.</p> <p>Notas: Para el caso de una carta de porte Derivados Granarios, tendrá el siguiente formato: XXZZZZZZZZZZZZ. Donde: XX será:</p> <p>“03” si corresponde a una Carta de Porte Electrónica Derivados Granarios Automotor.</p> <p>“04” en caso de ser una Carta de Porte Electrónica Derivados Granarios Ferroviaria.</p> <p>”05” en caso de corresponder a una Carta de Porte Electrónica Derivados Granarios Emitida por Destino.</p> <p>“06” en caso de corresponder a una Carta de Porte Electrónica Derivados Granarios Emitida para Ductos.</p> <p>ZZZZZZZZZZ será: el número generado por el sistema.</p> |
|---|--|---------------------------------------|--|

| | | | |
|-----------------------------------|--------|---|---|
| MotivoContingencia | string | 2 | <p>Valores permitidos para CPE ferroviaria:</p> <ul style="list-style-type: none"> • A - Siniestro Vagón. • B - Descarrilamiento. • C - Imposibilidad de tránsito por zona desfavorable. • D - Desperfecto Mecánico. • E - Accidente ferroviario. • F - Demora de descarga. • G – Otro. <p>Valores permitidos para CPE automotor:</p> <ul style="list-style-type: none"> • A - Siniestro. • B – Imposibilidad de tránsito por zona desfavorable. • C – Desperfecto mecánico. • D - Accidente. • E – Demora descarga. • F – Otro. |
| MotivoDesactivacion | string | 2 | <p>Valores permitidos:</p> <ul style="list-style-type: none"> • A: Destrucción vagón / vehículo. • B: Destrucción carga. • C: Otro. |
| ConceptoCierreContingencia | string | 2 | <p>Valores permitidos:</p> <ul style="list-style-type: none"> • A: Reactivación para descarga en destino. • B: Extensión cierre contingencia. • C: Desactivar definitivamente la CP. |
| CodigoRamal | num | 2 | <p>Valores permitidos:</p> <ul style="list-style-type: none"> • 1: Roca. • 2: Sarmiento. • 3: Mitre. • 4: Urquiza. • 5: Belgrano. • 6: San Martín. • 99: Otro. |

| | | | |
|--------------------------------|--------|-----|--|
| NumeroPrecinto | String | 20 | Campo numérico de 20 dígitos. |
| NumeroDominio | String | 6-7 | Campo alfanumérico de 6/7 caracteres (no distingue mayúsculas de minúsculas). |
| CodigoTurno | String | 30 | Campo alfanumérico de hasta 30 caracteres. |
| Tarifa | Num | 5.2 | Campo numérico de hasta 5 dígitos y 2 decimales. |
| SolicitanteDestino | String | 1 | Valores permitidos: <ul style="list-style-type: none"> • S: Solicitante. • D: Destino. |
| TipoEmbalaje | Num | 2 | Valores desde 1 hasta 99. |
| UnidadMedida | Num | 1 | Valores desde 1 hasta 9. |
| CodigoDerivadoGranario | Num | 3 | Valores desde 0 hasta 999. |
| KilogramosFerroviariaDG | Num | 5 | Valores desde 1 hasta 88000. |
| Digitos5 | Num | 5 | Valores desde 1 hasta 99999. |
| KilogramosDuctos | Num | 5 | Valores desde 1 hasta 99999. |

Tabla 2: Tipos de Datos Simples

Tipos de Datos Complejos

Los campos dentro de un tipo complejo tienen una multiplicidad determinada, esto es, cuantas veces puede o debe aparecer la etiqueta de dicho campo. Las distintas variantes son:

- 0..1: Campo opcional que se especifica como máximo una sola vez.
- 0..*: Campo opcional que se especifica cero, una o muchas veces.
- 1..1: Campo obligatorio que se especifica una vez.
- 1..*: Campo obligatorio que se especifica una o más veces.

| Campo | Descripción | Multiplicidad | Tipo |
|---|-----------------------------|---------------|--------|
| Auth: Información asociada a la autenticación y autorización requerida para la utilización del WS. | | | |
| token | Token devuelto por el WSAA. | 1..1 | string |

| Campo | Descripción | Multiplicidad | Tipo |
|--|---|---------------|-------------------|
| sign | Signatura devuelta por el WSAA. | 1..1 | string |
| cuit | CUIT del ciudadano emisor o representado. | 1..1 | CUIT |
| Errores: Listado de los errores producidos en el procesamiento de la llamada a uno de los métodos del servicio. | | | |
| error | Detalle del error. | 0..* | CodigoDescripcion |
| Metadata: Información adicional sobre la respuesta. | | | |
| servidor | Nombre del equipo que procesó la solicitud. | 0..1 | string |
| fechaHora | Fecha y hora de proceso del response. | 0..1 | datetime |
| DummyRespuesta: | | | |
| appserver | Estado de la aplicación. | 0..1 | string |
| authserver | Estado de la autenticación y autorización. | 0..1 | string |
| dbserver | Estado de la base de datos. | 0..1 | string |
| CodigoDescripcion: Información de un objeto con campos de código y descripción. | | | |
| codigo | Código alfanumérico. | 1..1 | string |
| descripcion | Mensaje descriptivo. | 1..1 | string |
| ConsultarProvinciasRespuesta: Listado de provincias y posibles errores. | | | |
| provincia | Información de provincia. | 0..* | CodigoDescripcion |
| errores | Listado de errores. | 0..1 | Errores |
| ConsultarLocalidadesPorProvinciaSolicitud: Recibe el código de provincia para la consulta de localidades. | | | |

| Campo | Descripción | Multiplicidad | Tipo |
|--|--|---------------|-------------------|
| codProvincia | Código de provincia. | 1..1 | int |
| ConsultarLocalidadesPorProvinciaRespuesta: Listado de localidades por provincia y posibles errores. | | | |
| localidad | Información de localidad. | 0..* | CodigoDescripcion |
| errores | Listado de errores. | 0..1 | Errores |
| ConsultarTiposGranoRespuesta | | | |
| grano | Información de tipo de grano. | 0..* | CodigoDescripcion |
| errores | Listado de errores. | 0..1 | Errores |
| ConsultarUltNroOrdenSolicitud | | | |
| sucursal | Número de sucursal. | 1..1 | NumeroSucursal |
| tipoCPE | Tipo de Carta de Porte | 1..1 | TipoCPE |
| ConsultarUltNroOrdenRespuesta | | | |
| nroOrden | Número de orden. | 0..1 | Long |
| errores | Listado de errores. | 0..1 | Errores |
| CabeceraSolicitud | | | |
| sucursal | Número de sucursal. | 1..1 | NumeroSucursal |
| nroOrden | Número de orden de la carta de porte a autorizar. | 1..1 | NumeroOrden |
| planta | Número de planta. | 1..1 | NumeroPlanta |
| IntervinientesSolicitud | | | |
| cuitRemitenteComercialVentaPrimaria | CUIT del remitente comercial de la venta primaria. | 0..1 | CUIT |

| Campo | Descripción | Multiplicidad | Tipo |
|--|--|---------------|-------------|
| cuitRemitenteComercialVentaSecundaria | CUIT del remitente comercial de la venta secundaria. | 0..1 | CUIT |
| cuitRemitenteComercialVentaSecundaria2 | CUIT del remitente comercial de la venta secundaria dos. | 0..1 | CUIT |
| cuitMercadoATermino | CUIT de mercado a término. | 0..1 | CUIT |
| cuitCorredorVentaPrimaria | CUIT del corredor de la venta primaria. | 0..1 | CUIT |
| cuitCorredorVentaSecundaria | CUIT del corredor de la venta secundaria. | 0..1 | CUIT |
| cuitRepresentanteEntregador | CUIT representante entregador. | 0..1 | CUIT |
| cuitRepresentanteRecibidor | CUIT representante recibidor.. | 0..1 | CUIT |
| DatosCargaFerroviariaSolicitud | | | |
| codGrano | Código de grano. | 1..1 | CodigoGrano |
| cosecha | Temporada cosecha. | 1..1 | Cosecha |
| pesoBruto | Peso bruto. Valor máximo 88000 kg. | 1..1 | Kilogramos |
| pesoTara | Peso tara. Valor máximo 88000 kg. | 1..1 | Kilogramos |
| DestinoSolicitud | | | |
| cuit | CUIT destino. | 1..1 | CUIT |
| esDestinoCampo | | 1..1 | boolean |
| codProvincia | Código provincia de la planta destino. | 1..1 | int |
| codLocalidad | Código localidad de la planta destino. | 1..1 | int |

| Campo | Descripción | Multiplicidad | Tipo |
|---------------------------------------|---|---------------|-----------------|
| planta | Número de planta destino. | 0..1 | NumeroPlanta |
| DestinatarioSolicitud | | | |
| cuit | CUIT destinatario. | 1..1 | CUIT |
| Ramal | | | |
| codigo | Código ramal. | 1.1 | CodigoRamal |
| descripcion | Descripción ramal cuando el código es de tipo 'Otro'. | 0..1 | Texto50 |
| TransporteFerroviariaSolicitud | | | |
| cuitTransportista | CUIT transportista. | 1..1 | CUIT |
| cuitTransportistaTramo2 | CUIT transportista segundo tramo. | 1..1 | CUIT |
| nroVagon | Número de vagón. | 1..1 | NumeroVagon |
| nroPrecinto | Número de precinto | 1..1 | NumeroPrecinto |
| nroOperativo | Número de operativo. | 1..1 | NumeroOperativo |
| ramal | Datos de ramal. | 1..1 | Ramal |
| fechaHoraPartidaTran | Fecha y hora partida del tren. | 1..1 | datetime |
| kmRecorrer | Kilómetros a recorrer. | 1..1 | Kilometros |
| cuitPagadorFlete | CUIT del pagador flete. | 0..1 | CUIT |

| Campo | Descripción | Multiplicidad | Tipo |
|--------------------------------------|--|---------------|--------------------------------|
| mercaderiaFumigada | Declaro bajo juramento que la presente carga ha sido o no tratada con ningún plaguicida fumigante durante su carga o en camión o vagón no autorizado dicho tratamiento durante su tránsito hasta su destino. Indicar true si la mercadería se encuentra fumigada o, false, en caso negativo. | 1..1 | boolean |
| RetiroProductorSolicitud | | | |
| certificadoCOE | Número COE del certificado cuando el traslado corresponde a un retiro primario por parte del productor. | 1..1 | long |
| cuitRemitenteComercialProductor | CUIT remitente comercial productor. | 1..1 | CUIT |
| AutorizarFerroviariaSolicitud | | | |
| cabecera | Datos de cabecera para la solicitud de la nueva carta de porte. | 1..1 | CabeceraSolicitud |
| correspondeRetiroProductor | Indica si la carta de porte corresponde al retiro primario por parte de un productor. | 1..1 | boolean |
| retiroProductor | Datos del retiro por parte del productor. Obligatorio cuando el campo correspondeRetiroProductor es verdadero. | 0..1 | RetiroProductorSolicitud |
| intervinientes | Datos de los intervinientes. | 0..1 | IntervinientesSolicitud |
| datosCarga | Datos de carga. | 1..1 | DatosCargaFerroviariaSolicitud |
| destino | Datos del destino. | 1..1 | DestinoSolicitud |

| Campo | Descripción | Multiplicidad | Tipo |
|---------------------------------|---|---------------|--------------------------------|
| destinatario | Datos del destinatario. | 1..1 | DestinatarioSolicitud |
| transporte | Datos de transporte. | 1..1 | TransporteFerroviariaSolicitud |
| observaciones | Observaciones | 0..1 | string |
| CabeceraRespuesta | | | |
| tipoCartaPorte | Tipo de carta de porte. | 0..1 | int |
| sucursal | Número de sucursal. | 0..1 | int |
| nroOrden | Número de orden. | 0..1 | long |
| planta | Número de planta. | 0..1 | int |
| nroCTG | Número de CTG electrónico asignado. | 0..1 | long |
| fechaEmision | Fecha de emisión de la CP. | 0..1 | datetime |
| estado | Estado de la carta de porte. | 0..1 | string |
| fechaInicioEstado | Fecha de inicio del estado actual. | 0..1 | datetime |
| fechaVencimiento | Fecha de vencimiento del estado actual. | 0..1 | datetime |
| observaciones | Observaciones | 0..1 | string |
| RetiroProductorRespuesta | | | |
| certificadoCOE | Número de COE del certificado. | 0..1 | long |
| cuitRemitenteComercialProductor | CUIT remitente comercial productor. | 0..1 | long |
| IntervinientesRespuesta | | | |

| Campo | Descripción | Multiplicidad | Tipo |
|--|--|---------------|------|
| cuitRemitenteComercialVentaPrimaria | CUIT del remitente comercial de la venta primaria. | 0..1 | long |
| cuitRemitenteComercialVentaSecundaria | CUIT del remitente comercial de la venta secundaria. | 0..1 | long |
| cuitRemitenteComercialVentaSecundaria2 | CUIT del remitente comercial de la venta secundaria 2. | 0..1 | long |
| cuitMercadoATermino | CUIT de mercado a término. | 0..1 | long |
| cuitCorredorVentaPrimaria | CUIT del corredor de la venta primaria. | 0..1 | long |
| cuitCorredorVentaSecundaria | CUIT del corredor de la venta primaria. | 0..1 | long |
| cuitRepresentanteEntregador | CUIT representante entregador. | 0..1 | long |
| cuitRepresentanteRecibidor | CUIT representante receptor. | 0..1 | long |
| DatosCargaFerroviariaRespuesta | | | |
| codGrano | Código de grano. | 0..1 | int |
| cosecha | Temporada cosecha. | 0..1 | int |
| pesoBruto | Peso bruto. | 0..1 | int |
| pesoTara | Peso tara. | 0..1 | int |
| DestinoRespuesta | | | |
| cuit | CUIT destino. | 0..1 | long |
| codProvincia | Código provincia planta destino. | 0..1 | int |
| codLocalidad | Código localidad planta destino. | 0..1 | int |

| Campo | Descripción | Multiplicidad | Tipo |
|---|---|---------------|-------------------|
| planta | Número de planta. | 0..1 | int |
| DestinatarioRespuesta | | | |
| cuit | CUIT destinatario. | 0..1 | long |
| TransporteFerroviariaRespuesta | | | |
| cuitTransportista | CUIT del ransportista. | 0..1 | int |
| cuitTransportista2 | CUIT del transportista 2° tramo. | 0..1 | int |
| nroVagon | N.º de vagón. | 0..1 | int |
| nroPrecinto | N.º de precinto | 0..1 | string |
| nroOperativo | N.º operativo | 0..1 | int |
| ramal | Ramal ferroviario. | 0..1 | Ramal |
| fechaHoraPartidaTr en | Fecha y hora partida del tren. | 0..1 | datetime |
| kmRecorrer | Cantidad de km a recorrer. | 0..1 | int |
| cuitPagadorFlete | CUIT del pagador flete. | 0..1 | long |
| mercaderiaFumiga da | Indica si la mercadería se declaro como fumigada durante su carag. | 0..1 | boolean |
| DetalleFerroviariaRespuesta: Información detallada de la carta de porte ferroviaria. | | | |
| cabecera | Datos de cabecera. | 0..1 | CabeceraRespuesta |
| correspondeRetiro Productor | Indica si el traslado corresponde al retiro primario por parte del productor. | 0..1 | boolean |

| Campo | Descripción | Multiplicidad | Tipo |
|---|--|---------------|--------------------------------|
| retiroProductor | Datos productor. | 0..1 | RetiroProductorRespuesta |
| intervinientes | Datos intervinientes. | 0..1 | IntervinientesRespuesta |
| datosCarga | Datos de carga. | 0..1 | DatosCargaFerroviariaRespuesta |
| destino | Datos destino. | 0..1 | DestinoRespuesta |
| destinatario | Datos destinatario. | 0..1 | DestinatarioRespuesta |
| transporte | Datos transporte. | 0..1 | TransporteFerroviariaRespuesta |
| pdf | Información carta de porte en formato pdf. | 0..1 | base64binary |
| errores | Listado de errores. | 0..1 | Errores |
| CartaPorteRespuesta | | | |
| cabecera | Datos generales carta de porte. | 0..1 | CabeceraRespuesta |
| pdf | Información carta de porte en formato pdf. | 0..1 | base64binary |
| errores | Listado de errores. | 0..1 | Errores |
| CartaPorte | | | |
| tipoCPE | Tipo de carta de porte. | 1..1 | TipoCPE |
| sucursal | Número de sucursal. | 1..1 | NumeroSucursal |
| nroOrden | Número de orden. | 1..1 | NumeroOrden |
| ConsultarFerroviariaSolicitud: Parámetros de consulta; por datos de carta de porte o N.º de CTG. | | | |
| cuitSolicitante | CUIT solicitante de la carta de porte. | 01..1 | CUIT |
| cartaPorte | Datos de carta de porte. | 0..1 | CartaPorte |

| Campo | Descripción | Multiplicidad | Tipo |
|---|--|---------------|--|
| nroCTG | Número de CTG. | 0..1 | NumeroCTG |
| ConsultaCPEFerroviariaPorNroOperativoSolicitud | | | |
| nroOperativo | Número de operativo. | 1..1 | NumeroOperativo |
| ConsultaOperativoCPEFerroviariaRespuesta | | | |
| nroCTG | Número de carta de porte. | 0..1 | long |
| nroVagón | Número de vagón. | 0..1 | string |
| grano | Código de grano. | 0..1 | long |
| nroPrecinto | Número de precinto. | 0..1 | string |
| pesoBruto | Peso bruto en kilos. | 0..1 | long |
| pesoTara | Peso tara en kilos. | 0..1 | long |
| CartaPorteFerroviariaResumenRespuesta | | | |
| fecha | Fecha de consulta. | 0..1 | datetime |
| cuitTransportista | CUIT del transportista. | 0..1 | long |
| cuitTransportistaTramo2 | CUIT del transportista del segundo tramo. | 0..1 | long |
| nroOperativo | Número de operativo. | 0..1 | long |
| cartaPorte | Listado de cartas de porte asociadas al número de operativo. | 0..* | ConsultaOperativoCPEFerroviariaRespuesta |
| pdf | Información carta de porte en formato pdf. | 0..1 | base64binary |
| errores | Listado de errores. | 0..1 | Errores |
| AnularCPESolicitud | | | |

| Campo | Descripción | Multiplicidad | Tipo |
|--|--|---------------|------------------------------|
| cartaPorte | Carta de porte a anular. | 1..1 | CartaPorte |
| anulacionMotivo | Motivo de anulación | 0..1 | long |
| anulacionObservaciones | Observaciones de la anulación | 0..1 | Texto100 |
| DetalleContingenciaSolicitud | | | |
| concepto | Motivo de la contingencia. | 1..1 | MotivoContingencia |
| descripcion | Descripción de la contingencia cuando el concepto es 'Otro'. | 0..1 | Texto140 |
| InformarContingenciaSolicitud | | | |
| cartaPorte | Carta de porte a informar. | 1..1 | CartaPorte |
| contingencia | Datos de la contingencia. | 1..1 | DetalleContingenciaSolicitud |
| DesactivacionSolicitud | | | |
| concepto | Motivo del cierre de la contingencia. | 1..1 | MotivoDesactivacion |
| descripcion | Descripción. | 0..1 | Texto140 |
| ReactivacionDestinoFerroviariaSolicitud | | | |
| cuitTransportista | CUIT transportistas. | 0..1 | CUIT |
| nroOperativo | Número de operativo. | 0..1 | NumeroOperativo |
| CerrarContingenciaFerroviariaSolicitud | | | |
| cartaPorte | Carta de porte a informar. | 1..1 | CartaPorte |
| concepto | Concepto del cierre. | 1..1 | ConceptoCierreContingencia |

| Campo | Descripción | Multiplicidad | Tipo |
|---|---|---------------|---|
| reactivacionDestino | Información adicional solo cuando el concepto de cierre es "Reactivación para descarga en destino". | 0..1 | ReactivacionDestinoFerroviariaSolicitud |
| motivoDesactivacionCP | Motivo del cierre. | 0..1 | DesactivacionSolicitud |
| TransporteFerroviariaModificaSolicitud | | | |
| ramal | Datos ramal. | 1..1 | Ramal |
| fechaHoraPartidaTren | Fecha y hora de partida del tren. | 1..1 | datetime |
| kmRecorrer | Kilómetros a recorrer. | 1..1 | Kilometros |
| NuevoDestinoDestinatarioFerroviariaSolicitud | | | |
| cartaPorte | Carta de porte a informar. | 1..1 | CartaPorte |
| destino | Datos nuevo destino. | 1..1 | DestinoSolicitud |
| destinatario | Datos destinatario. | 0..1 | DestinatarioSolicitud |
| transporte | Datos del transporte. | 1..1 | TransporteFerroviariaModificaSolicitud |
| DestinatarioRegresoOrigenSolicitud | | | |
| cuit | CUIT destinatario. | 1..1 | CUIT |
| RegresoOrigenFerroviariaSolicitud | | | |
| cartaPorte | Carta de porte. | 1..1 | CartaPorte |
| destinatario | Datos destinatario. | 0..1 | DestinatarioRegresoOrigenSolicitud |
| transporte | Datos transporte. | 1..1 | TransporteFerroviariaModificaSolicitud |
| DesvioDestinoFerroviariaSolicitud | | | |

| Campo | Descripción | Multiplicidad | Tipo |
|---|--|---------------|--|
| cuit | CUIT destino. | 1..1 | CUIT |
| codProvincia | Código provincia planta destino. | 1..1 | int |
| codLocalidad | Código localidad planta destino. | 1..1 | int |
| planta | Planta destino. | 1..1 | NumeroPlanta |
| DesvioFerroviariaSolicitud | | | |
| cuitSolicitante | CUIT solicitante de la carta de porte. | 0..1 | CUIT |
| cartaPorte | Datos identificación carta de porte. | 1..1 | CartaPorte |
| destino | Datos destino. | 1..1 | DesvioDestinoFerroviariaSolicitud |
| transporte | Datos transporte. | 1..1 | TransporteFerroviariaModificaSolicitud |
| ConfirmarArriboSolicitud | | | |
| cuitSolicitante | CUIT solicitante de la carta de porte. | 1..1 | CUIT |
| cartaPorte | Datos identificación carta de porte. | 1..1 | CartaPorte |
| RechazoCPESolicitud | | | |
| cuitSolicitante | CUIT solicitante de la carta de porte. | 1..1 | CUIT |
| cartaPorte | Datos identificación carta de porte. | 1..1 | CartaPorte |
| rechazoMotivo | Motivo de rechazo | 0..1 | long |
| rechazoObservaciones | Observaciones del rechazo | 0..1 | Texto100 |
| IntervConfirmacionFerroviariaSolicitud | | | |

| Campo | Descripción | Multiplicidad | Tipo |
|---|---|---------------|--|
| cuitRemitenteComercialVentaPrimaria | CUIT remitente comercial venta primaria. | 0..1 | CUIT |
| cuitRemitenteComercialVentaSecundaria | CUIT remitente comercial venta secundaria. | 0..1 | CUIT |
| cuitRemitenteComercialVentaSecundaria2 | CUIT remitente comercial venta secundaria2. | 0..1 | CUIT |
| cuitCorredorVentaPrimaria | CUIT corredor venta primaria. | 0..1 | CUIT |
| cuitCorredorVentaSecundaria | CUIT corredor venta secundaria. | 0..1 | CUIT |
| cuitRepresentanteRecebidor | CUIT representante recibidor. | 0..1 | CUIT |
| ConfirmacionFerroviariaSolicitud | | | |
| cuitSolicitante | CUIT solicitante de la carta de porte. | 1..1 | CUIT |
| cartaPorte | Datos identificación carta de porte. | 1..1 | CartaPorte |
| intervinientes | Datos intervinientes. | 0..1 | IntervConfirmacionFerroviariaSolicitud |
| destinatario | Datos destinatario. | 0..1 | DestinatarioSolicitud |
| pesoBrutoDescarga | Peso bruto. | 1..1 | Kilogramos |
| pesoTaraDescarga | Peso tara. | 1..1 | Kilogramos |
| ramalDescarga | Datos ramal. | 1..1 | Ramal |
| ConsultarLocalidadesProductorSolicitud | | | |
| cuit | CUIT productor. | 1..1 | CUIT |
| ConsultarLocalidadesProductorRespuesta | | | |
| localidad | Listado de localidades. | 0..* | CodigoDescripcion |

| Campo | Descripción | Multiplicidad | Tipo |
|--|---|---------------|-----------------------------------|
| DescargadoDestinoCPESolicitud | | | |
| cuitSolicitante | CUIT solicitante de la CP. | 1..1 | CUIT |
| cartaPorte | Datos de identificación de la carta de porte. | 1..1 | CartaPorte |
| CabeceraAutomotorSolicitud | | | |
| tipoCP | Tipo de carta de porte. | 1..1 | TipoCPE |
| cuitSolicitante | CUIT solicitante. | 1..1 | CUIT |
| sucursal | Número de sucursal. | 1..1 | NumeroSucursal |
| nroOrden | Número de orden. | 1..1 | NumeroOrden |
| OrigenOperadorAutomotorSolicitud | | | |
| codProvincia | Código provincia. | 1..1 | int |
| codLocalidad | Código localidad. | 1..1 | int |
| planta | Número de planta. | 1..1 | NumeroPlanta |
| OrigenProductorAutomotorSolicitud | | | |
| codProvincia | Código provincia. | 1..1 | int |
| codLocalidad | Código localidad. | 1..1 | int |
| OrigenAutomotorSolicitud | | | |
| operador | Datos de operador. | 0..1 | OrigenOperadorAutomotorSolicitud |
| productor | Datos de productor. | 0..1 | OrigenProductorAutomotorSolicitud |
| DatosCargaAutomotorSolicitud | | | |

| Campo | Descripción | Multiplicidad | Tipo |
|-------------------------------------|---|---------------|----------------------------|
| codGrano | Código grano. | 1..1 | CodigoGrano |
| cosecha | Cosecha / campaña. | 1..1 | Cosecha |
| pesoBruto | Peso bruto en kilogramos. | 1..1 | Kilogramos |
| pesoTara | Peso tara en kilogramos. | 1..1 | Kilogramos |
| TransporteAutomotorSolicitud | | | |
| cuitTransportista | CUIT transportista. | 1..1 | CUIT |
| dominio | Números de dominio. | 1..* | NumeroDominio |
| fechaHoraPartida | Fecha y hora de partida. | 1..1 | datetime |
| kmRecorrer | Kilometros a recorrer. | 1..1 | Kilometros |
| codigoTurno | Código de turno. | 0..1 | CodigoTurno |
| cuitChofer | CUIT del chofer. | 1..1 | CUIT |
| tarifa | Tarifa. | 0..1 | Tarifa |
| cuitPagadorFlete | CUIT pagador de flete. | 0..1 | CUIT |
| cuitIntermediarioFlete | CUIT intermediario de flete. | 0..1 | CUIT |
| mercaderiaFumigada | Indicar si la mercadería de traslado se encuentra fumigada. | 1..1 | boolean |
| AutorizarAutomotorSolicitud | | | |
| cabecera | Datos de cabecera. | 1..1 | CabeceraAutomotorSolicitud |
| origen | Datos de origen. | 1..1 | OrigenAutomotorSolicitud |
| correspondeRetiroProductor | Indica si corresponde a un retiro por parte de productor. | 1..1 | boolean |

| Campo | Descripción | Multiplicidad | Tipo |
|---|--|---------------|------------------------------|
| esSolicitanteCampo | Indica si es solicitante de campo. | 1..1 | boolean |
| retiroProductor | Datos si corresponde a un retiro de productor. | 0..1 | RetiroProductorSolicitud |
| intervinientes | Datos de intervinientes. | 0..1 | IntervinientesSolicitud |
| datosCarga | Datos de carga. | 1..1 | DatosCargaAutomotorSolicitud |
| destino | Datos del destino. | 1..1 | DestinoSolicitud |
| destinatario | Datos del destinatario. | 1..1 | DestinatarioSolicitud |
| transporte | Datos del transporte. | 1..1 | TransporteAutomotorSolicitud |
| observaciones | Observaciones | 0.1 | string |
| ConsultarAutomotorSolicitud: Parámetros de búsqueda, por datos de carta de porte o N.º de CTG. | | | |
| cuitSolicitante | CUTI del solicitante de la carta de porte. | 0..1 | CUIT |
| cartaPorte | Datos de identificación de la carta de porte. | 0..1 | CartaPorte |
| nroCTG | Número de CTG. | 0..1 | NumeroCTG |
| TransporteAutomotorModificaSolicitud | | | |
| fechaHoraPartida | Fecha y hora de partida. | 1..1 | datetime |
| kmRecorrer | Kilómetros a recorrer. | 1..1 | Kilometros |
| codigoTurno | Código de turno. | 0,,1 | CodigoTurno |
| NuevoDestinoDestinatarioAutomotorSolicitud | | | |
| cartaPorte | Datos de id de carta de porte. | 1..1 | CartaPorte |

| Campo | Descripción | Multiplicidad | Tipo |
|--|--------------------------------|---------------|--------------------------------------|
| destino | Datos del destino. | 1..1 | DestinoSolicitud |
| destinatario | Datos del destinatario. | 0..1 | DestinatarioSolicitud |
| transporte | Datos de transporte. | 1..1 | TransporteAutomotorModificaSolicitud |
| RegresoOrigenAutomotorSolicitud | | | |
| cartaPorte | Datos de id de carta de porte. | 1..1 | CartaPorte |
| destinatario | Datos del destinatario. | 0..1 | DestinatarioSolicitud |
| transporte | Datos de transporte. | 1..1 | TransporteAutomotorModificaSolicitud |
| DesvioDestinoAutomotorSolicitud | | | |
| cuit | CUIT destino. | 1..1 | CUIT |
| codProvincia | Código provincia. | 1..1 | int |
| codLocalidad | Código localidad. | 1..1 | int |
| planta | Número de planta. | 1..1 | NumeroPlanta |
| esDestinoCampo | | 1..1 | boolean |
| DesvioAutomotorSolicitud | | | |
| cuitSolicitante | CUIT solicitante. | 1..1 | CUIT |
| cartaPorte | Datos de id de carta de porte. | 1..1 | CartaPorte |
| destino | Datos del destino. | 1..1 | DesvioDestinoAutomotorSolicitud |
| transporte | Datos de transporte. | 1..1 | TransporteAutomotorModificaSolicitud |
| ConfirmacionAutomotorSolicitud | | | |

| Campo | Descripción | Multiplicidad | Tipo |
|---|---------------------------------------|---------------|--------------------------------------|
| cuitSolicitante | CUIT solicitante. | 1..1 | CUIT |
| cartaPorte | Datos de id de carta de porte. | 1..1 | CartaPorte |
| intervinientes | Intervinientes. | 0..1 | IntervConfirmacionAutomotorSolicitud |
| pesoBrutoDescarga | Peso bruto de mercadería en descarga. | 1..1 | Kilogramos |
| pesoTaraDescarga | Peso tara en descarga. | 1..1 | Kilogramos |
| OrigenAutomotorRespuesta | | | |
| codProvincia | -- | 0..1 | int |
| codLocalidad | -- | 0..1 | int |
| domicilio | -- | 0..1 | string |
| planta | -- | 0..1 | int |
| IntervinientesAutomotorRespuesta | | | |
| cuitRemitenteComercialVentaPrimaria | -- | 0..1 | long |
| cuitRemitenteComercialVentaSecundaria | -- | 0..1 | long |
| cuitRemitenteComercialVentaSecundaria | -- | 0..1 | long |
| cuitMercadoATermino | -- | 0..1 | long |
| cuitCorredorVentaPrimaria | -- | 0..1 | long |
| cuitCorredorVentaSecundaria | -- | 0..1 | long |

| Campo | Descripción | Multiplicidad | Tipo |
|-------------------------------------|-------------|---------------|----------|
| cuitRepresentanteEntregador | -- | 0..1 | long |
| DatosCargaAutomotorRespuesta | | | |
| codGrano | -- | 0..1 | int |
| pesoBruto | -- | 0..1 | int |
| pesoTara | -- | 0..1 | int |
| cosecha | -- | 0..1 | int |
| pesoBrutoDescarga | -- | 0..1 | int |
| pesoTaraDescarga | -- | 0..1 | int |
| TransporteAutomotorRespuesta | | | |
| cuitTransportista | -- | 0..1 | long |
| dominio | -- | 0..* | string |
| fechaHoraPartida | -- | 0..1 | datetime |
| kmRecorrer | -- | 0..1 | int |
| codigoTurno | -- | 0..1 | string |
| cutiChofer | -- | 0..1 | long |
| tarifaReferencia | -- | 0..1 | float |
| tarifa | -- | 0..1 | float |
| cuitPagadorFlete | -- | 0..1 | long |
| cutiIntermediarioFlete | -- | 0..1 | long |

| Campo | Descripción | Multiplicidad | Tipo |
|---|--|---------------|----------------------------------|
| mercaderiaFumigada | -- | 0..1 | boolean |
| DetalleAutomotorRespuesta | | | |
| cabecera | Datos de cabecera. | 0..1 | CabeceraRespuesta |
| origen | Datos de origen. | 0..1 | OrigenAutomotorRespuesta |
| correspondeRetiroProductor | Indica si la CP corresponde al retiro en planta de un productor. | 0..1 | boolean |
| retiroProductor | Datos del retiro productor. | 0..1 | RetiroProductorRespuesta |
| intervinientes | Datos de intervinientes. | 0..1 | IntervinientesAutomotorRespuesta |
| datosCarga | Datos de carga. | 0..1 | DatosCargaAutomotorRespuesta |
| destino | Datos del destino. | 0..1 | DestinoRespuesta |
| destinatario | Datos del destinatario. | 0..1 | DestinatarioRespuesta |
| transporte | Datos de transporte. | 0..1 | TransporteAutomotorRespuesta |
| pdf | Información carta de porte en formato pdf. | 0..1 | base64binary |
| errores | Listado de errores. | 0..1 | Errores |
| EditarActivaFerroviariaSolicitud | | | |
| nroCTG | Número de Carta de Porte CTG | 1..1 | NumeroCTG |
| cuitDestinatario | En caso de no modificar informar el mismo valor. Si no informa el campo, se anula la CUIT existente. | 0..1 | CUIT |

| Campo | Descripción | Multiplicidad | Tipo |
|--|--|---------------|------------------|
| cuitRemitenteComercialVentaPrimaria | En caso de no modificar informar el mismo valor. Si no informa el campo, se anula la CUIT existente. | 0..1 | CUIT |
| cuitRemitenteComercialVentaSecundaria | En caso de no modificar informar el mismo valor. Si no informa el campo, se anula la CUIT existente. | 0..1 | CUIT |
| cuitRemitenteComercialVentaSecundaria2 | En caso de no modificar informar el mismo valor. Si no informa el campo, se anula la CUIT existente. | 0..1 | CUIT |
| cuitCorredorVentaPrimaria | En caso de no modificar informar el mismo valor. Si no informa el campo, se anula la CUIT existente. | 0..1 | CUIT |
| cuitCorredorVentaSecundaria | En caso de no modificar informar el mismo valor. Si no informa el campo, se anula la CUIT existente. | 0..1 | CUIT |
| cuitTransportista | En caso de no modificar informar el mismo valor. Si no informa el campo, se anula la CUIT existente. | 0..1 | CUIT |
| destino | -- | 0..1 | DestinoSolicitud |
| nroVagon | -- | 0..1 | NumeroVagon |
| pesoBruto | -- | 0..1 | Kilogramos |
| codGrano | -- | 0..1 | CodigoGrano |
| EditarActivaAutomotorSolicitud | | | |
| nroCTG | Número de Carta de Porte CTG | 1..1 | NumeroCTG |

| Campo | Descripción | Multiplicidad | Tipo |
|--|--|---------------|------------------|
| cuitRemitenteComercialVentaPrimaria | En caso de no modificar informar el mismo valor. Si no informa el campo, se anula la CUIT existente. | 0..1 | CUIT |
| cuitRemitenteComercialVentaSecundaria | En caso de no modificar informar el mismo valor. Si no informa el campo, se anula la CUIT existente. | 0..1 | CUIT |
| cuitRemitenteComercialVentaSecundaria2 | En caso de no modificar informar el mismo valor. Si no informa el campo, se anula la CUIT existente. | 0..1 | CUIT |
| cuitCorredorVentaPrimaria | En caso de no modificar informar el mismo valor. Si no informa el campo, se anula la CUIT existente. | 0..1 | CUIT |
| cuitCorredorVentaSecundaria | En caso de no modificar informar el mismo valor. Si no informa el campo, se anula la CUIT existente. | 0..1 | CUIT |
| cuitDestinatario | En caso de no modificar informar el mismo valor. Si no informa el campo, se anula la CUIT existente. | 0..1 | CUIT |
| cuitChofer | En caso de no modificar informar el mismo valor. Si no informa el campo, se anula la CUIT existente. | 0..1 | CUIT |
| cuitTransportista | En caso de no modificar informar el mismo valor. Si no informa el campo, se anula la CUIT existente. | 0..1 | CUIT |
| destino | -- | 1..1 | DestinoSolicitud |
| cosecha | -- | 1..1 | Cosecha |
| pesoBruto | -- | 1..1 | Kilogramos |

| Campo | Descripción | Multiplicidad | Tipo |
|--|---|---------------|---------------------|
| codGrano | -- | 1..1 | CodigoGrano |
| dominio | -- | 0..* | String |
| IntervConfirmacionAutomotorSolicitud | | | |
| cuitRepresentante Recibidor | CUIT del representante receptor. | 0..1 | CUIT |
| ConsultarCPEPorDestinoSolicitud | | | |
| planta | Número de planta. | 1..1 | NumeroPlanta |
| fechaPartidaDesde | Fecha partida desde. | 1..1 | date |
| fechaPartidaHasta | Fecha partida hasta. | 1..1 | date |
| tipoCartaPorte | Tipo Carta de Porte | 0..1 | int |
| Nota: El rango de fechas debe ser como máximo de tres días. | | | |
| CPEResumenRespuesta | | | |
| nroCTG | N.º de CTG. | 0..1 | long |
| fechaPartida | Fecha de partida de la CP. | 0..1 | date |
| estado | Estado actual de la CP. | 0..1 | string |
| fechaUltimaModificacion | Fecha de última modificación / cambio de estado de la CP. | 0..1 | date |
| ConsultarCPEPorDestinoRespuesta | | | |
| cartaPorte | Información de respuesta de carta de porte. | 0..* | CPEResumenRespuesta |
| errores | Listado de errores. | 0..1 | Errores |
| ConsultarCPEPPendientesDeResolucionSolicitud | | | |

| Campo | Descripción | Multiplicidad | Tipo |
|---|---|---------------|---------------------|
| perfil | Indica si consulta por solicitante o destino. | 1..1 | SolicitanteDestino |
| planta | Número de planta. | 0..1 | NumeroPlanta |
| ConsultarCPEPPendientesDeResolucionRespuesta | | | |
| cartaPorte | Información de respuesta de carta de porte. | 0..* | CPEResumenRespuesta |
| errores | Listado de errores. | 0..1 | Errores |
| ConsultarPlantasSolicitud | | | |
| cuit | -- | 1..1 | CUIT |
| PlantaResponse | | | |
| nroPlanta | -- | 0..1 | int |
| codProvincia | -- | 0..1 | int |
| codLocalidad | -- | 0..1 | int |
| ConsultarPlantasRespuesta | | | |
| planta | Datos de planta. | 0..* | PlantaResponse |
| errores | Listado de errores. | 0..1 | Errores |
| IntervEditarConfirmadaFerroviariaSolicitud | | | |
| cuitCorredorVentaPrimaria | -- | 0..1 | CUIT |
| cuitCorredorVentaSecundaria | -- | 0..1 | CUIT |
| cuitRemitenteComercialVentaPrimaria | -- | 0..1 | CUIT |

| Campo | Descripción | Multiplicidad | Tipo |
|---|------------------------------------|---------------|--|
| cuitRemitenteComercialVentaSecundaria | -- | 0..1 | CUIT |
| cuitRemitenteComercialProductor | -- | 0..1 | CUIT |
| Nota: En caso de no querer modificar, se debe informar el mismo valor ya asignado a la CUIT correspondiente. Si no informa el campo, se anula la CUIT existente. | | | |
| IntervEditarConfirmadaAutomotorSolicitud | | | |
| cuitCorredorVentaPrimaria | -- | 0..1 | CUIT |
| cuitCorredorVentaSecundaria | -- | 0..1 | CUIT |
| cuitRemitenteComercialVentaPrimaria | -- | 0..1 | CUIT |
| cuitRemitenteComercialVentaSecundaria | -- | 0..1 | CUIT |
| cuitRemitenteComercialProductor | -- | 0..1 | CUIT |
| Nota: En caso de no querer modificar, se debe informar el mismo valor ya asignado a la CUIT correspondiente. Si no informa el campo, se anula la CUIT existente. | | | |
| EditarCPEConfirmadaFerroviariaSolicitud | | | |
| nroCTG | N.º de Carta de Porte a modificar. | 1..1 | long |
| intervinientes | Datos intervinientes. | 1..1 | IntervEditarConfirmadaFerroviariaSolicitud |
| EditarCPEConfirmadaAutomotorSolicitud | | | |
| nroCTG | N.º de Carta de Porte a modificar. | 1..1 | long |
| intervinientes | Datos intervinientes. | 1..1 | IntervEditarConfirmadaAutomotorSolicitud |

| Campo | Descripción | Multiplicidad | Tipo |
|---|---|---------------|--------------------------------------|
| ConsultarDomiciliosPorCUITSolicitud | | | |
| cuit | CUIT a consultar | 1..1 | CUIT |
| ConsultarFerroviariaDGSolicitud | | | |
| cartaPorte | Datos de carta de porte | 0..1 | CartaPorte |
| cuitSolicitante | CUIT solicitante | 0..1 | CUIT |
| cuitTitularPlanta | CUIT del titular de la planta | 0..1 | CUIT |
| nroCTG | Número de CTG electrónico asignado | 0..1 | long |
| ConsultarPlantasDGSolicitud | | | |
| cuit | CUIT Titular de Planta | 1..1 | CUIT |
| AutorizarFerroviariaDGSolicitud | | | |
| cabecera | Datos de cabecera para la solicitud de la nueva carta de porte. | 1..1 | CabeceraFerroviariaDGSolicitud |
| origen | Datos del origen | 1..1 | OrigenFerroviariaDGSolicitud |
| intervinientes | Datos de los intervinientes. | 0..1 | IntervinientesFerroviariaDGSolicitud |
| datosCarga | Datos de carga. | 1..1 | DatosCargaFerroviariaDGSolicitud |
| destino | Datos del destino. | 1..1 | DestinoFerroviariaDGSolicitud |
| destinatario | Datos del destinatario. | 1..1 | DestinatarioSolicitud |
| transporte | Datos de transporte. | 1..1 | TransporteFerroviariaDGSolicitud |
| observaciones | Observaciones | 0..1 | string |
| DetalleFerroviariaDGRespuesta: Información detallada de la carta de porte ferroviaria derivados granarios. | | | |

| Campo | Descripción | Multiplicidad | Tipo |
|---|---|---------------|--------------------------------------|
| cabecera | Datos de cabecera para la solicitud de la nueva carta de porte. | 1..1 | CabeceraFerroviariaDGSolicitud |
| origen | Datos del origen | 1..1 | OrigenFerroviariaDGSolicitud |
| intervinientes | Datos de los intervinientes. | 0..1 | IntervinientesFerroviariaDGSolicitud |
| datosCarga | Datos de carga. | 1..1 | DatosCargaFerroviariaDGSolicitud |
| destino | Datos del destino. | 1..1 | DestinoFerroviariaDGSolicitud |
| destinatario | Datos del destinatario. | 1..1 | DestinatarioSolicitud |
| transporte | Datos de transporte. | 1..1 | TransporteFerroviariaDGSolicitud |
| pdf | Información carta de porte en formato pdf. | 0..1 | base64binary |
| errores | Listado de errores. | 0..1 | Errores |
| metadata | Metadata | 0..1 | Metadata |
| EditarActivaDGFerroviariaSolicitud | | | |
| nroCTG | Número de CTG electrónico asignado. | 1..1 | long |
| cuitTransportista | CUIT del transportista | 0..1 | CUIT |
| cuitConductor | CUIT del conductor | 0..1 | CUIT |
| cuitTransportistaTramo2 | CUIT del transportista del 2do tramo | 0..1 | CUIT |
| cuitConductorTramo2 | CUIT del conductor del 2do tramo | 0..1 | CUIT |
| nroVagon | Número de vagón | 0..1 | NumeroVagon |
| codGrano | Código del grano | 0..1 | CodigoGrano |
| codDerivadoGranario | Código del derivado granario | 0..1 | CodigoDerivadoGranario |

| Campo | Descripción | Multiplicidad | Tipo |
|---|----------------------------------|---------------|-----------------------------------|
| unidadMedida | Unidad de medida | 0..1 | UnidadMedida |
| tipoEmbalaje | Tipo de embalaje | 0..1 | TipoEmbalaje |
| cantidadUnidades | Cantidad de unidades | 0..1 | Digitos5 |
| cuitDestinatario | CUIT del destinatario | 0..1 | CUIT |
| destino | Datos del destino. | 0..1 | DestinoFerroviaria DGSolicitud |
| tarifa | Tarifa | 0..1 | Tarifa |
| cuitPagadorFlete | CUIT del pagador del flete | 1..1 | CUIT |
| cuitIntermediarioFlete | CUIT del intermediario del flete | 0..1 | CUIT |
| kmRecorrer | Kms a recorrer | 1..1 | Kilometros |
| pesoBruto | Peso bruto | 0..1 | Kilogramos |
| observaciones | Observaciones | 0..1 | string |
| ConfirmacionFerroviariaDGSolicitud | | | |
| cuitSolicitante | CUIT del solicitante | 1..1 | CUIT |
| cartaPorte | Datos de carta de porte | 1..1 | CartaPorte |
| pesoBrutoDescarga | peso bruto de descarga | 1..1 | Kilogramos |
| pesoTaraDescarga | Peso tara de descarga | 1..1 | Kilogramos |
| ramalDescarga | Ramal de descarga | 1..1 | Ramal |
| DesvioFerroviariaDGSolicitud | | | |
| cuitSolicitante | CUIT del solicitante | 1..1 | CUIT |

| Campo | Descripción | Multiplicidad | Tipo |
|---|--|---------------|--|
| cartaPorte | Datos de carta de porte | 1..1 | CartaPorte |
| destino | Datos del destino | 1..1 | DesvioDestinoFerroviariaDGSolicitud |
| transporte | Datos del transporte | 1..1 | TransporteFerroviariaModificaSolicitud |
| NuevoDestinoDestinatarioFerroviariaDGSolicitud | | | |
| cartaPorte | Datos de carta de porte | 1..1 | CartaPorte |
| destino | Datos del destino | 1..1 | DestinoFerroviariaDGSolicitud |
| destinatario | Datos del destinatario | 0..1 | DestinatarioSolicitud |
| transporte | Datos del transporte | 1..1 | TransporteFerroviariaModificaSolicitud |
| AceptarEmisionDGSolicitud | | | |
| cuitSolicitante | CUIT del solicitante | 1..1 | CUIT |
| cartaPorte | Datos de carta de porte | 1..1 | CartaPorte |
| RechazarEmisionDGSolicitud | | | |
| cuitSolicitante | CUIT del solicitante | 1..1 | CUIT |
| cartaPorte | Datos de carta de porte | 1..1 | CartaPorte |
| CabeceraFerroviariaDGSolicitud | | | |
| sucursal | Número de sucursal | 1..1 | NumeroSucursal |
| nroOrden | Número de orden | 1..1 | NumeroOrden |
| OrigenFerroviariaDGSolicitud | | | |
| esUsuarioIndustria | Indica si es o no usuario de industria | 1..1 | boolean |

| Campo | Descripción | Multiplicidad | Tipo |
|---|---|---------------|-------------------------|
| planta | Número de planta | 1..1 | NumeroPlanta |
| cuitTitularPlanta | CUIT Titular de la planta (solo si se indicó esUsuarioIndustria=true) | 0..1 | CUIT |
| domicilioOrigen | Datos del domicilio de origen | 1..1 | DomicilioPUC |
| IntervinientesFerroviariaDGSolicitud | | | |
| cuitRemitenteComercial | CUIT del remitente comercial | 0..1 | CUIT |
| cuitComisionista | CUIT del comisionista | 0..1 | CUIT |
| cuitCorredor | CUIT del corredor | 0..1 | CUIT |
| cuitMercadoATermino | CUIT del mercado a término | 0..1 | CUIT |
| DatosCargaFerroviariaDGSolicitud | | | |
| codGrano | Código del grano | 1..1 | CodigoGrano |
| codDerivadoGranario | Código del derivado granario | 1..1 | CodigoDerivadoGranario |
| pesoBruto | Peso bruto | 1..1 | KilogramosFerroviariaDG |
| pesoTara | Peso tara | 1..1 | KilogramosFerroviariaDG |
| tipoEmbalaje | Tipo de embalaje | 1..1 | TipoEmbalaje |
| otroEmbalaje | Otro embalaje (solo si se indicó otro en tipo de embalaje) | 0..1 | Texto140 |
| unidadMedida | Unidad de medida | 1..1 | UnidadMedida |
| cantidadUnidades | Cantidad de unidades | 0..1 | Digitos5 |
| kgLitroM3 | Kg, Litro, M3 | 1..1 | Digitos5 |

| Campo | Descripción | Multiplicidad | Tipo |
|---|--------------------------------------|---------------|-----------------|
| lote | Lote | 0..1 | Texto15 |
| fechaLote | Fecha lote (solo si se indicó lote) | 0..1 | datetime |
| DestinoFerroviariaDGSolicitud | | | |
| cuit | CUIT del destino | 1..1 | CUIT |
| planta | Número de planta | 1..1 | NumeroPlanta |
| domicilioDestino | Datos del domicilio destino | 1..1 | DomicilioPUC |
| DestinatarioSolicitud | | | |
| cuit | CUIT del destinatario | 1..1 | CUIT |
| TransporteFerroviariaDGSolicitud | | | |
| cuitTransportista | CUIT del transportista | 1..1 | CUIT |
| cuitTransportistaTramo2 | CUIT del transportista del 2do tramo | 0..1 | CUIT |
| nroVagon | Número de vagón | 1..1 | NumeroVagon |
| nroPrecinto | Números de precinto | 1..10 | NumeroPrecinto |
| nroOperativo | Número de operativo | 1..1 | NumeroOperativo |
| ramal | Ramal | 1..1 | Ramal |
| fechaHoraPartidaTren | Fecha y hora de partida | 1..1 | datetime |
| kmRecorrer | Kms a recorrer | 1..1 | Kilometros |
| cuitConductor | CUIT del conductor | 0..1 | CUIT |
| cuitConductorTramo2 | CUIT del conductor del 2do tramo | 0..1 | CUIT |

| Campo | Descripción | Multiplicidad | Tipo |
|---|----------------------------------|---------------|------------------------------------|
| tarifa | Tarifa pactada | 0..1 | Tarifa |
| cuitPagadorFlete | CUIT del pagador del flete | 1..1 | CUIT |
| cuitIntermediarioFlete | CUIT del intermediario del flete | 0..1 | CUIT |
| DesvioDestinoFerroviariaDGSolicitud | | | |
| cuit | CUIT del destino | 1..1 | CUIT |
| planta | Número de planta destino | 1..1 | NumeroPlanta |
| domicilioDestino | Datos del domicilio destino | 1..1 | DomicilioPUC |
| TransporteFerroviariaModificaSolicitud | | | |
| ramal | Ramal | 1..1 | Ramal |
| fechaHoraPartidaTran | Fecha y hora de partida | 1..1 | datetime |
| kmRecorrer | Kms a recorrer | 1..1 | Kilometros |
| AutorizarAutomotorDGSolicitud | | | |
| cabecera | Datos de la cabecera | 1..1 | CabeceraAutomotorDGSolicitud |
| origen | Datos del origen | 1..1 | OrigenAutomotorDGSolicitud |
| intervinientes | Datos de los intervinientes | 0..1 | IntervinientesAutomotorDGSolicitud |
| datosCarga | Datos de la carga | 1..1 | DatosCargaAutomotorDGSolicitud |
| destino | Datos del destino | 1..1 | DestinoAutomotorDGSolicitud |
| destinatario | Datos del destinatario | 1..1 | DestinatarioSolicitud |
| transporte | Datos del transporte | 1..1 | TransporteAutomotorDGSolicitud |

| Campo | Descripción | Multiplicidad | Tipo |
|---|---|---------------|------------------------------------|
| observaciones | Observaciones | 0..1 | string |
| DetalleAutomotorDGRespuesta: Información detallada de la carta de porte automotor derivados granarios. | | | |
| cabecera | Datos de cabecera para la solicitud de la nueva carta de porte. | 1..1 | CabeceraRespuesta |
| origen | Datos del origen | 1..1 | OrigenAutomotorDGRespuesta |
| intervinientes | Datos de los intervinientes. | 0..1 | IntervinientesAutomotorDGRespuesta |
| datosCarga | Datos de carga. | 1..1 | DatosCargaAutomotorDGRespuesta |
| destino | Datos del destino. | 1..1 | DestinoRespuesta |
| destinatario | Datos del destinatario. | 1..1 | DestinatarioRespuesta |
| transporte | Datos de transporte. | 1..1 | TransporteAutomotorDGRespuesta |
| pdf | Información carta de porte en formato pdf. | 0..1 | base64binary |
| errores | Listado de errores. | 0..1 | Errores |
| metadata | Metadata | 0..1 | Metadata |
| OrigenAutomotorDGRespuesta | | | |
| esUsuarioIndustria | Indica si es o no usuario de industria | 1..1 | boolean |
| planta | Número de planta | 1..1 | NumeroPlanta |
| cuitTitularPlanta | CUIT del titular de la planta | 0..1 | CUIT |
| domicilioOrigen | Datos del domicilio de origen | 1..1 | DomicilioPUC |
| cuitOrigen | CUIT origen | 1..1 | CUIT |
| IntervinientesAutomotorDGRespuesta | | | |

| Campo | Descripción | Multiplicidad | Tipo |
|---------------------------------------|--|---------------|------------------------|
| cuitRemitenteComercial | CUIT del remitente comercial | 0..1 | CUIT |
| cuitMercadoATermino | CUIT del mercado a término | 0..1 | CUIT |
| cuitComisionista | CUIT del comisionista | 0..1 | CUIT |
| cuitCorredor | CUIT del corredor | 0..1 | CUIT |
| DatosCargaAutomotorDGRespuesta | | | |
| codGrano | Código del grano | 1..1 | CodigoGrano |
| codDerivadoGranario | Código del derivado granario | 1..1 | CodigoDerivadoGranario |
| pesoBruto | Peso bruto | 1..1 | Kilogramos |
| pesoTara | Peso tara | 1..1 | Kilogramos |
| tipoEmbalaje | Tipo de embalaje | 1..1 | TipoEmbalaje |
| otroEmbalaje | Otro embalaje (solo si se indico otro en tipo de embalaje) | 0..1 | String |
| unidadMedida | Unidad de medida | 1..1 | UnidadMedida |
| cantidadUnidades | Cantidad de unidades | 0..1 | Digitos5 |
| kgLitroM3 | Kg, Litro, M3 | 1..1 | Digitos5 |
| lote | Lote | 0..1 | Texto15 |
| fechaLote | Fecha lote (solo si se indicó lote) | 0..1 | datetime |
| TransporteAutomotorDGRespuesta | | | |
| cuitTransportista | CUIT del transportista | 1..1 | CUIT |
| dominio | Dominios | 1..3 | NumeroDominio |

| Campo | Descripción | Multiplicidad | Tipo |
|---|----------------------------------|---------------|------------------------------------|
| fechaHoraPartida | Fecha y hora de partida | 1..1 | datetime |
| kmRecorrer | Kms a recorrer | 1..1 | Kilometros |
| cuitChofer | CUIT del chofer | 1..1 | CUIT |
| tarifa | Tarifa pactada | 1..1 | Tarifa |
| tarifaReferencia | -- | 0..1 | float |
| cuitPagadorFlete | CUIT del pagador del flete | 1..1 | CUIT |
| cuitIntermediarioFlete | CUIT del intermediario del flete | 1..1 | CUIT |
| EditarActivaDGAutomotorSolicitud | | | |
| nroCTG | Número de CTG | 1..1 | long |
| cuitTransportista | CUIT del transportista | 0..1 | CUIT |
| cuitConductor | CUIT del conductor | 0..1 | CUIT |
| codGrano | Código del grano | 0..1 | CodigoGrano |
| codDerivadoGranario | Código del derivado granario | 0..1 | CodigoDerivadoGranario |
| unidadMedida | Unidad de medida | 0..1 | UnidadMedida |
| tipoEmbalaje | Tipo de embalaje | 0..1 | TipoEmbalaje |
| cantidadUnidades | Cantidad de unidades | 0..1 | Digitos5 |
| intervinientes | Datos de los Intervinientes | 0..1 | IntervinientesAutomotorDGSolicitud |
| destino | Datos del destino | 0..1 | DestinoAutomotorDGSolicitud |
| cuitDestinatario | CUIT del destinatario | 0..1 | CUIT |

| Campo | Descripción | Multiplicidad | Tipo |
|---|----------------------------------|---------------|--------------------------------------|
| tarifa | Tarifa pactada | 0..1 | Tarifa |
| cuitPagadorFlete | CUIT del pagador del flete | 1..1 | CUIT |
| cuitIntermediarioFlete | CUIT del intermediario del flete | 1..1 | CUIT |
| kmRecorrer | Kms a recorrer | 1..1 | Kilometros |
| pesoBruto | Peso bruto | 0..1 | Kilogramos |
| observaciones | Observaciones | 1..1 | string |
| ConfirmacionAutomotorDGSolicitud | | | |
| cuitSolicitante | CUIT del solicitante | 1..1 | CUIT |
| cartaPorte | Datos de carta de porte | 1..1 | CartaPorte |
| pesoBrutoDescarga | Peso bruto de descarga | 1..1 | Kilogramos |
| pesoTaraDescarga | Peso tara de descarga | 1..1 | Kilogramos |
| ramalDescarga | Ramal de descarga | 1..1 | Ramal |
| DesvioAutomotorDGSolicitud | | | |
| cuitSolicitante | CUIT del solicitante | 1..1 | CUIT |
| cartaPorte | Datos de carta de porte | 1..1 | CartaPorte |
| destino | Datos del destino | 1..1 | DesvioDestinoAutomotorDGSolicitud |
| transporte | Datos del transporte | 1..1 | TransporteAutomotorModificaSolicitud |
| NuevoDestinoDestinatarioAutomotorDGSolicitud | | | |
| cartaPorte | Datos de carta de porte | 1..1 | CartaPorte |

| Campo | Descripción | Multiplicidad | Tipo |
|---|---|---------------|--------------------------------------|
| destino | Datos del destino | 1..1 | DestinoAutomotorDGSolicitud |
| destinatario | Datos del destinatario | 1..1 | DestinatarioSolicitud |
| transporte | Datos del transporte | 1..1 | TransporteAutomotorModificaSolicitud |
| CabeceraAutomotorDGSolicitud | | | |
| tipoCP | Tipo de carta de porte | 1..1 | TipoCPE |
| sucursal | Número de sucursal | 1..1 | NumeroSucursal |
| nroOrden | Número de orden | 1..1 | NumeroOrden |
| OrigenAutomotorDGSolicitud | | | |
| esUsuarioIndustria | Indica si es o no usuario de industria | 1..1 | boolean |
| planta | Número de planta | 1..1 | NumeroPlanta |
| cuitTitularPlanta | CUIT del titular de la planta (solo si se indicó esUsuarioIndustria=true) | 0..1 | CUIT |
| domicilioOrigen | Datos del domicilio de origen | 1..1 | DomicilioPUC |
| IntervinientesAutomotorDGSolicitud | | | |
| cuitRemitenteComercial | CUIT del remitente comercial | 1..0 | CUIT |
| cuitMercadoATermino | CUIT del mercado a término | 1..0 | CUIT |
| cuitComisionista | CUIT del comisionista | 1..0 | CUIT |
| cuitCorredor | CUIT del corredor | 1..0 | CUIT |
| DatosCargaAutomotorDGSolicitud | | | |

| Campo | Descripción | Multiplicidad | Tipo |
|---------------------------------------|--|---------------|------------------------|
| codGrano | Código del grano | 1..1 | CodigoGrano |
| codDerivadoGranario | Código del derivado granario | 1..1 | CodigoDerivadoGranario |
| pesoBruto | Peso bruto | 1..1 | Kilogramos |
| pesoTara | Peso tara | 1..1 | Kilogramos |
| tipoEmbalaje | Tipo de embalaje | 1..1 | TipoEmbalaje |
| otroEmbalaje | Otro embalaje (solo si se indico otro en tipo de embalaje) | 0..1 | string |
| unidadMedida | Unidad de medida | 1..1 | UnidadMedida |
| cantidadUnidades | Cantidad de unidades | 0..1 | Digitos5 |
| kgLitroM3 | Kg, Litro, M3 | 1..1 | Digitos5 |
| lote | Lote | 0..1 | Texto15 |
| fechaLote | Fecha lote (solo si se indicó lote) | 0..1 | datetime |
| DestinoAutomotorDGSolicitud | | | |
| cuit | CUIT del destino | 1..1 | CUIT |
| planta | Número de planta | 1..1 | NumeroPlanta |
| domicilioDestino | Datos del domicilio destino | 1..1 | DomicilioPUC |
| DestinatarioSolicitud | | | |
| cuit | CUIT del destinatario | 1..1 | CUIT |
| TransporteAutomotorDGSolicitud | | | |
| cuitTransportista | CUIT del transportista | 1..1 | CUIT |

| Campo | Descripción | Multiplicidad | Tipo |
|---|----------------------------------|---------------|------------------------------------|
| dominio | Dominios | 1..3 | NumeroDominio |
| fechaHoraPartida | Fecha y hora de partida | 1..1 | datetime |
| kmRecorrer | Kms a recorrer | 1..1 | Kilometros |
| cuitChofer | CUIT del chofer | 1..1 | CUIT |
| tarifa | Tarifa pactada | 1..1 | Tarifa |
| cuitPagadorFlete | CUIT del pagador del flete | 1..1 | CUIT |
| cuitIntermediarioFlete | CUIT del intermediario del flete | 1..1 | CUIT |
| ConsultarAutomotorDGSolicitud | | | |
| cartaPorte | Datos de carta de porte | 0..1 | CartaPorte |
| cuitSolicitante | CUIT del solicitante | 0..1 | CUIT |
| cuitTitularPlanta | CUIT del titular de la planta | 0..1 | CUIT |
| nroCTG | Número de CTG | 0..1 | long |
| ConsultarCPEDGPendienteActivacionSolicitud | | | |
| planta | Número de planta | 1..1 | NumeroPlanta |
| AutorizarEmisionDestinoDGSolicitud | | | |
| cabecera | Datos de la cabecera | 1..1 | CabeceraAutomotorDGSolicitud |
| origen | Datos del origen | 1..1 | OrigenEmisionDestinoDGSolicitud |
| intervinientes | Datos de los intervinientes | 1..1 | IntervinientesAutomotorDGSolicitud |
| datosCarga | Datos de la carga | 1..1 | DatosCargaAutomotorDGSolicitud |

| Campo | Descripción | Multiplicidad | Tipo |
|--|-----------------------------|---------------|----------------------------------|
| destino | Datos del destino | 1..1 | DestinoEmisionDestinoDGSolicitud |
| destinatario | Datos del destinatario | 1..1 | DestinatarioSolicitud |
| transporte | Datos del transporte | 1..1 | TransporteAutomotorDGSolicitud |
| observaciones | Observaciones | 1..1 | string |
| AceptarEmisionDestinoDGSolicitud | | | |
| cuitSolicitante | CUIT del solicitante | 1..1 | CUIT |
| cuitDestino | CUIT del destino | 1..1 | CUIT |
| cartaPorte | Datos de carta de porte | 1..1 | CartaPorte |
| RechazarEmisionDestinoDGSolicitud | | | |
| cuitSolicitante | CUIT del solicitante | 1..1 | CUIT |
| cuitDestino | CUIT del destino | 1..1 | CUIT |
| cartaPorte | Datos de carta de porte | 1..1 | CartaPorte |
| OrigenEmisionDestinoDGSolicitud | | | |
| cuitOrigen | CUIT del origen | 1..1 | CUIT |
| planta | Número de planta | 1..1 | NumeroPlanta |
| domicilioOrigen | Datos del domicilio origen | 1..1 | DomicilioPUC |
| DestinoEmisionDestinoDGSolicitud | | | |
| cuit | CUIT del destino | 1..1 | CUIT |
| planta | Número de planta | 1..1 | NumeroPlanta |
| domicilioDestino | Datos del domicilio destino | 1..1 | DomicilioPUC |

| Campo | Descripción | Multiplicidad | Tipo |
|---|-----------------------------|---------------|--------------------|
| ConsultarUnidadesMedidaRespuesta | | | |
| unidadMedida | Unidad de medida | 0..1 | CodigoDescripcion |
| errores | Errores | 0..1 | Errores |
| metadata | Metadata | 0..1 | Metadata |
| ConsultarTiposEmbalajeRespuesta | | | |
| tipoEmbalaje | Tipo de embalaje | 0..1 | TipoEmbalajeMedida |
| errores | Errores | 0..1 | Errores |
| metadata | Metadata | 0..1 | Metadata |
| ConsultarDerivadosGranariosRespuestaderivadoGranario | | | |
| derivadoGranario | Datos del derivado granario | 0..1 | DerivadoGranario |
| errores | Errores | 0..1 | Errores |
| metadata | Metadata | 0..1 | Metadata |
| DomicilioPUC | | | |
| tipo | Tipo de domicilio | 1..1 | long |
| orden | Orden del domicilio | 1..1 | long |
| DomicilioPUCRespuesta | | | |
| tipo | Tipo de domicilio | 1..1 | string |
| orden | Orden del domicilio | 1..1 | string |
| descripcion | Dirección del domicilio | 1..1 | string |
| TipoEmbalajeUnidadMedida | | | |

| Campo | Descripción | Multiplicidad | Tipo |
|-----------------------------------|-----------------------------------|---------------|---------------------------------|
| codigo | Código del tipo de embalaje | 1..1 | string |
| descripcion | Descripcion del embalaje | 1..1 | string |
| unidadMedida | Unidades de medida del embalaje | 0..N | CodigoDescripcion |
| DerivadoGranario | | | |
| granoPadre | Código del grano padre | 1..1 | long |
| codigo | Código del derivado granario | 1..1 | long |
| descripcion | Descripción del derivado granario | 1..1 | string |
| AutorizarDuctosDGSolicitud | | | |
| cabecera | Datos de la cabecera | 1..1 | CabeceraDuctosDGSolicitud |
| origen | Datos del origen | 1..1 | OrigenDuctosDGSolicitud |
| datosCarga | Datos de la carga | 1..1 | DatosCargaDuctosDGSolicitud |
| intervinientes | Datos de los intervinientes | 1..1 | IntervinientesDuctosDGSolicitud |
| destino | Datos del destino | 1..1 | DestinoDuctosDGSolicitud |
| destinatario | Datos del destinatario | 1..1 | DestinatarioSolicitud |
| observaciones | Observaciones | 0..1 | string |
| CabeceraDuctosDGSolicitud | | | |
| sucursal | Número de sucursal | 1..1 | NumeroSucursal |
| nroOrden | Número de orden | 1..1 | NumeroOrden |
| OrigenDuctosDGSolicitud | | | |

| Campo | Descripción | Multiplicidad | Tipo |
|--|---|---------------|----------------------------------|
| esUsuarioIndustria | Indica si es o no usuario de industria | 1..1 | boolean |
| planta | Número de planta | 0..1 | NumeroPlanta |
| cuitTitularPlanta | CUIT del titular de la planta (solo si se indicó esUsuarioIndustria=true) | 1..1 | CUIT |
| domicilioOrigen | Datos del domicilio origen | 1..1 | DomicilioPUC |
| DatosCargaDuctosDGSolicitud | | | |
| codGrano | Código del grano | 1..1 | CodigoGrano |
| codDerivadoGranario | Código del derivado granario | 1..1 | CodigoDerivadoGranario |
| tipoEmbalaje | Tipo de embalaje | 1..1 | TipoEmbalaje |
| otroEmbalaje | Otro embalaje (solo si se indicó otro en tipo de embalaje) | 1..1 | string |
| unidadMedida | Unidad de medica | 1..1 | UnidadMedida |
| cantidadUnidades | Cantidad de unidades | 1..1 | Digitos5 |
| pesoBruto | Peso bruto | 1..1 | KilogramosDuctos |
| kgLitroM3 | Kg, Litro, m3 | 1..1 | Digitos5 |
| lote | Lote | 1..1 | Texto15 |
| fechaLote | Fecha del lote (solo si se indicó lote) | 1..1 | datetime |
| IntervinientesDuctosDGSolicitud | | | |
| cuitRemitenteComercial | CUIT del remitente comercial | 0..1 | CUIT |
| cuitComisionista | CUIT del comisionista | 0..1 | CUIT |

| Campo | Descripción | Multiplicidad | Tipo |
|--|-----------------------------------|---------------|------------------------------|
| cuitCorredor | CUIT del corredor | 0..1 | CUIT |
| cuitMercadoATermino | CUIT del mercado a término | 0..1 | CUIT |
| DestinoDuctosDGSolicitud | | | |
| cuit | CUIT del destino | 1..1 | CUIT |
| planta | Número de planta destino | 1..1 | NumeroPlanta |
| domicilioDestino | Datos del domicilio destino | 1..1 | DomicilioPUC |
| fechaHoraInicioEnvio | Fecha y hora del inicio del envío | 1..1 | datetime |
| fechaHoraFinEnvio | Fecha y hora del fin del envío | 1..1 | datetime |
| AnularCPEEmisionDestinoDGSolicitud | | | |
| cartaPorte | Datos de la carta de porte | 1..1 | CartaPorte |
| cuitDestino | CUIT del destino | 1..1 | CUIT |
| anulacionMotivo | Motivo de anulación | 0..1 | long |
| anulacionObservaciones | Observación de la anulación | 0..1 | Texto100 |
| InformarContingenciaEmisionDestinoDGSolicitud | | | |
| cartaPorte | Datos de la carta de porte | 1..1 | CartaPorte |
| cuitDestino | CUIT del destino | 1..1 | CUIT |
| contingencia | Contingencia | 1..1 | DetalleContingenciaSolicitud |
| CerrarContingenciaEmisionDestinoDGSolicitud | | | |
| cartaPorte | Datos de la carta de porte | 1..1 | CartaPorte |

| Campo | Descripción | Multiplicidad | Tipo |
|--|-----------------------------------|---------------|---|
| cuitDestino | CUIT del destino | 1..1 | CUIT |
| concepto | Concepto | 1..1 | ConceptoCierreContingencia |
| reactivacionDestino | Reactivación destino | 0..1 | ReactivacionDestinoFerroviariaSolicitud |
| motivoDesactivacionCP | Motivo desactivación | 0..1 | DesactivacionSolicitud |
| NuevoDestinatarioDuctosDGSolicitud | | | |
| cartaPorte | Datos de la carta de porte | 1..1 | CartaPorte |
| destinatario | Datos del destinatario | 1..1 | DestinatarioSolicitud |
| fechaHoraInicioEnvio | Fecha y hora del inicio del envío | 1..1 | datetime |
| fechaHoraFinEnvio | Fecha y hora del fin del envío | 1..1 | datetime |
| NuevoDestinoDestinatarioEmisionDestinoDGSolicitud | | | |
| cartaPorte | Datos de la carta de porte | 1..1 | CartaPorte |
| cuitDestino | CUIT del destino | 1..1 | CUIT |
| destino | Datos del destino | 1..1 | DestinoAutomotorDGSolicitud |
| destinatario | Datos del destinatario | 0..1 | DestinatarioSolicitud |
| transporte | Datos del transporte | 1..1 | TransporteAutomotorModificaSolicitud |
| ConfirmacionDuctosDGSolicitud | | | |
| cuitSolicitante | CUIT del solicitante | 1..1 | CUIT |
| cartaPorte | Datos de la carta de porte | 1..1 | CartaPorte |
| pesoBrutoDescarga | Peso bruto de descarga | 1..1 | KilogramosDuctos |

| Campo | Descripción | Multiplicidad | Tipo |
|--|-------------------------------|---------------|--|
| ConsultarEmisionDestinoDGSolicitud | | | |
| cartaPorte | Datos de la carta de porte | 0..1 | CartaPorte |
| cuitSolicitante | CUIT del solicitante | 0..1 | CUIT |
| cuitTitularPlanta | CUIT del titular de la planta | 0..1 | CUIT |
| nroCTG | Número de CTG | 0..1 | long |
| ConsultarDuctosSolicitud | | | |
| cartaPorte | Datos de la carta de porte | 0..1 | CartaPorte |
| cuitSolicitante | CUIT del solicitante | 0..1 | CUIT |
| nroCTG | Número de CTG | 0..1 | long |
| RegresoOrigenEmisionDestinoDGSolicitud | | | |
| cartaPorte | Datos de la carta de porte | 1..1 | CartaPorte |
| cuitDestino | Datos del destino | 1..1 | CUIT |
| transporte | Datos del transporte | 1..1 | TransporteAutomotorModificaDGSolicitud |
| DescargadoDestinoCPEEmisionDestinoDGSolicitud | | | |
| cuitSolicitante | Datos del solicitante | 1..1 | CUIT |
| cuitDestino | Datos del destino | 1..1 | CUIT |
| cartaPorte | Datos de la carta de porte | 1..1 | CartaPorte |
| DetalleEmisionDestinoDGRespuesta | | | |
| cabecera | Datos de la cabecera | 0..1 | CabeceraRespuesta |
| origen | Datos del origen | 0..1 | OrigenEmisionDestinoDGRespuesta |

| Campo | Descripción | Multiplicidad | Tipo |
|--|-----------------------------|----------------------|--|
| intervinientes | Datos de los intervinientes | 0..1 | IntervinientesAutomotorDGRespuesta |
| datosCarga | Datos de la carga | 0..1 | DatosCargaAutomotorDGRespuesta |
| destino | Datos del destino | 0..1 | DestinoEmisionDestinoRespuesta |
| destinatario | Datos del destinatario | 0..1 | DestinatarioRespuesta |
| transporte | Datos del transporte | 0..1 | TransporteAutomotorDGRespuesta |
| pdf | PDF | 0..1 | base64Binary |
| errores | Errores | 0..1 | Errores |
| metadata | Metadata | 0..1 | Metadata |
| RegresoOrigenAutomotorDGSolicitud | | | |
| cartaPorte | Datos de la Carta de porte | 1..1 | CartaPorte |
| transporte | Datos del transporte | 1..1 | TransporteAutomotorModificaSolicitud |
| planta | Planta | 0..1 | NumeroPlanta |
| domicilioDestino | Datos del domicilio destino | 0..1 | DomicilioPUC |
| RegresoOrigenFerroviariaDGSolicitud | | | |
| cartaPorte | Datos de la carta de porte | 1..1 | CartaPorte |
| transporte | Datos del transporte | 1..1 | TransporteFerroviariaModificaSolicitud |
| planta | Planta | 0..1 | NumeroPlanta |
| domicilioDestino | Datos del domicilio destino | 0..1 | DomicilioPUC |
| EditarActivaDGDUCTOSolicitud | | | |

| Campo | Descripción | Multiplicidad | Tipo |
|---|------------------------------|---------------|---|
| nroCTG | Número de CTG | 1..1 | long |
| codGrano | Código del grano | 0..1 | CodigoGrano |
| codDerivadoGranario | Código del derivado granario | 0..1 | CodigoDerivadoGranario |
| unidadMedida | Unidad de medida | 0..1 | UnidadMedida |
| tipoEmbalaje | Tipo de embalaje | 0..1 | TipoEmbalaje |
| intervinientes | Datos de los intervinientes | 0..1 | IntervinientesDuctosDG ModificacionActivaSolicitud |
| cuitDestinatario | CUIT del Destinatario | 0..1 | CUIT |
| kgLitroM3 | Kg/Litro/M3 | 0..1 | Digitos5 |
| observaciones | Observaciones | 0..1 | Observaciones |
| EditarCPEConfirmadaDuctosSolicitud | | | |
| nroCTG | Número de CTG | 1..1 | long |
| destinatario | Datos del destinatario | 1..1 | DestinatarioSolicitud |

Tabla 3: Tipos de Datos Complejos

Anexos

Validaciones / errores de Negocio

Algunos mensajes se encuentran parametrizados y en la siguiente lista se especifica con la cadena {N}, donde N es un valor entero que indica la posición del parámetro dentro de la descripción.

| Código | Descripción |
|--------|---|
| 500 | Error general de aplicación. |
| 550 | Error al generar el archivo PDF. |
| 800 | No existen solicitudes para los parámetros indicados. |
| 900 | Error en la consulta base. |

| Código | Descripción |
|--------|---|
| 949 | El campo {0} no se debe informar para la operación que intenta realizar. |
| 950 | El campo '{0}' es requerido. |
| 951 | El objeto a actualizar debe tener un id |
| 952 | No es posible actualizar el objeto ya que no existe |
| 954 | Error de integridad de datos, el registro ya existe |
| 955 | Debe agregar al menos un criterio para realizar el eliminar |
| 956 | La cuit {0} no es válida en PUC. |
| 960 | Error al parsear fecha |
| 961 | Número de orden incorrecto para el tipo de carta de porte y sucursal ingresados. |
| 962 | El número de sucursal no es válido. |
| 1005 | La CUIT ingresada no registra alta en IVA o MONOTRIBUTO |
| 1006 | Hubo un error en SISA. |
| 1007 | La CUIT ingresada no posee una actividad habilitada para solicitar el comprobante |
| 1008 | La CUIT ingresada no se encuentra inscripta en SISA |
| 1009 | No se puede realizar un retiro primario de granos para una carta de porte productor. |
| 1010 | La CUIT ingresada se encuentra incluida en la base APOC |
| 1011 | La CUIT solicitante ha alcanzado el tope máximo de Cartas de Portes solicitadas. |
| 1013 | La CUIT solicitante no corresponde a un productor. |
| 1102 | El número de vagón está asociado a una CPEF pendiente de resolución, deberá resolver la misma antes de iniciar nuevamente la carga del vagón |
| 1110 | El vagón indicado no está activo |
| 1302 | No existe una CPE con los parámetros indicados |
| 1321 | Error de integridad de datos, el registro ya existe |
| 1323 | Error al confirmar: {0} |
| 1400 | El ramal {0} es inexistente |
| 2002 | No es posible guardar la solicitud si posee cartas de porte vencidas. |
| 2003 | La CUIT ingresante tiene Cartas de Porte pendientes de resolución VENCIDAS ({0}), deberá resolver el estado de las mismas antes de iniciar el proceso de solicitud de un nuevo comprobante. |
| 2004 | Estado no válido |
| 2005 | EL usuario {0} es inválido |
| 2006 | La planta {0} no existe |
| 2007 | La planta {0} no pertenece a la cuit, provincia y localidad indicadas |
| 2008 | La CUIT {0} no está activa en RUCA para el tipo de contribuyente: {1} |
| 2009 | La CUIT {0} no pertenece a un productor. |
| 2013 | La CUIT ingresada no tiene alta de actividad como {0}. |
| 2014 | No se encontró información para el Código de Grano solicitado. |
| 2016 | La CUIT del Vagón no coincide con la del Transportista. |
| 2020 | El Peso Acumulado superó el valor máximo permitido ({0}) Kg. |
| 2021 | El Peso de carga superó el valor máximo permitido ({0}) Kg. |
| 2023 | La estación de carga {0} es inexistente. |

| Código | Descripción |
|--------|---|
| 2024 | La cuit {0} de la estación de carga no corresponde con la cuit de la empresa de transporte. |
| 2025 | La cuit destino no es compatible con la del Remitente Primario. |
| 2028 | El Peso Bruto debe ser mayor a la Tara de vagón. |
| 2029 | La procedencia y el destino no deben ser iguales. |
| 2030 | El Peso Estimado no puede ser mayor a {0} Kg. |
| 2031 | CUIT Contribuyente / Representante: {0}. |
| 2032 | El COE ingresado no corresponde a un Certificado de retiro válido. |
| 2033 | El COE ingresado se encuentra ingresado en la carta de porte {0}. |
| 2034 | La transición desde el estado {0} hacia el estado {1} es inválida. |
| 2035 | Para eliminar la CPE debe estar en estado BORRADOR. |
| 2036 | La solicitud debe estar en estado borrador. |
| 2037 | Usted no puede realizar operaciones para la CUIT solicitante {0}. |
| 2038 | Usted no puede realizar operaciones para la CUIT destino {0}. |
| 2039 | Usted no puede realizar operaciones para la solicitud indicada. |
| 2040 | El Peso Estimado no puede ser menor que 0. |
| 2041 | No se puede validar la existencia para el grano elegido. |
| 2042 | El valor del Peso Neto no puede superar la existencia del grano. |
| 2051 | La fecha de partida del tren debe ser como máximo {0} hs anterior a hoy. |
| 2120 | La Fecha de Partida no está definida. |
| 2121 | El plazo para la Anulación de la actual Carta de Porte Electrónica fue superado. |
| 2130 | Se superó la cantidad de desvíos permitidos. |
| 2132 | La fecha de partida para el desvío no puede superar en {0} días la fecha de proceso. |
| 2141 | La solicitud nro. {0} no permite su anulación. |
| 2142 | La planta {0} no se encuentra activa en ruca. |
| 2143 | Debe ingresar al menos un número de dominio del automotor. |
| 2144 | Debe ingresar como máximo tres número de dominio. |
| 2146 | El número de patente ingresada {0} está asociado a una CP pendiente de resolución, deberá resolver la misma antes de iniciar nuevamente la carga. |
| 2148 | Los kilos de las CP asociadas al dominio indicado superan los {0} kilos. |
| 2149 | La CUIT indicada como destino no es válida. |
| 2150 | LA CUIT ingresada es igual a la CUIT que emitió el rechazo de la Carta de Porte. |
| 2152 | El rango de fechas debe ser como máximo de 3 días. |
| 2203 | El Código de Turno indicado no es válido, por favor remitir el mismo a la casilla sistemadeturnos@cent.gov.ar y verifique previamente su turno en el sitio www.xxx.gob.ar |
| 2204 | Si la terminal no es turneable, no debe informar el número de turno. |
| 2205 | La CUIT solicitante no se encuentra Activa en RUCA como usuario de industria/usuario procesador de granos. |
| 2206 | La CUIT ingresada no se encuentra inscripta en SISA como Otros sin Planta ni como Operador de Derivado Granario. |

| Código | Descripción |
|--------|--|
| 2207 | La CUIT solicitante no se encuentra Activa en RUCA con una actividad habilitada para la emisión del comprobante. |
| 2208 | La CUIT ingresada no se encuentra inscrita en SISA como Acopiador u Otros con Planta. |
| 2209 | La CUIT Titular Planta no existe en PUC. |
| 2210 | El Tipo de Embalaje indicado no existe. |
| 2211 | No deben ingresarse números de precintos repetidos. |
| 2212 | No deben ingresarse mas de {0} números de precintos. |
| 2213 | Usted no puede realizar operaciones para la CUIT Titular Planta. |
| 2214 | Esta operación es válida cuando es usuario de industria/usuario procesador de granos. |
| 2215 | El domicilio de {0} es inválido. |
| 2216 | La Unidad de Venta es inválida. |
| 2217 | La Unidad de Venta no esta asociada al Tipo de Embalaje indicado. |
| 2218 | La CUIT {0} no posee una actividad válida en RUCA. |
| 2219 | La planta {0} no existe según el titular indicado. |
| 2220 | El motivo anulación es inválido. |
| 2221 | La diferencia entre el peso de carga y el peso de descarga indicado supera el máximo permitido. |
| 2222 | El campo lote no puede contener mas de 15 caracteres. |
| 2223 | El tipo de domicilio de origen {0} en inválido. El domicilio debe ser del tipo 1 o 3. |
| 2224 | El tipo de domicilio de destino {0} en inválido. El domicilio debe ser del tipo 1 o 3. |
| 2225 | El motivo de rechazo es inválido. |
| 2226 | La CUIT ingresada no se encuentra inscrita en SISA como Operador de Derivado Granario |
| 2227 | La CUIT ingresada no se encuentra inscrita en SISA como Acopiador u Otros con Planta u Operador de Derivado Granario |
| 2228 | La CUIT ingresada no se encuentra inscrita en SISA como {0}. |
| 2229 | La CUIT ingresada no se encuentra Activa en RUCA {0}. |

Tabla 4: Código y descripción de errores / validaciones

Motivos de contingencia por tipo de CPE

Ferrovial / Ferrovial DG

- A: Siniestro Vagón
- B: Descarrilamiento
- C: Imposibilidad de tránsito por zona desfavorable
- D: Desperfecto Mecánico
- E: Accidente ferroviario
- F: Demora de descarga
- G: Otro

Automotor / Automotor DG / Emitida en Destino

- A: Siniestro
- B: Imposibilidad de tránsito por zona desfavorable
- C: Desperfecto Mecánico
- D: Accidente
- E: Demora de descarga
- F: Otro

Ductos DG

- A: Siniestro
- C: Desperfecto mecánico
- D: Accidente
- E: Demora de descarga
- F: Otro

Aclaraciones y definiciones

1. Los atributos <token> y <sign> tienen longitud variable según la respuesta del WSAA.
2. El formato para el tipo fecha (*date*) es AAAA-MM-DD sin huso horario.
3. El formato para el tipo *datetime* es aaaa-MM-ddThh:MM:ss.
Ejemplo: 2016-11-17T11:32:23

Abreviaturas

WS: Web Services.

WSDL: Web Services Description Language.

WSAA: Web Service de Autenticación y Autorización.

Historial de modificaciones

Versión 1.1 (19/08/2021)

1. Se agregaron los métodos editarCPEAutomotor y editarCPEFerroviaria.

2. Se agregó el tipo simple Tarifa.
3. Se agregaron nuevos datos en la solicitud de autorización de carta de porte.
4. Se renombra el campo cpe/nroCPE por nroCTG.
5. Se agregó la CUIT representante receptor en los intervinientes.
6. Se agregó un nuevo campo en el método `confirmarDefinitivaCPEAutomotor`.
7. Modificación campos `TransporteAutomotorSolicitud`.

Versión 1.1.2 (23/08/2021)

1. Se renombra el tipo simple `NumeroCPE` por `NumeroCTG`.

Versión 1.2 (30/08/2021)

1. Se renombra método `cerrarContingencia`.
2. Se renombra campos `cuitIntermediario` a `cuitRemitenteComercialVentaSecundaria2`.
3. Nuevos campos los métodos `editarCPEFerroviaria` y `editarCPEAutomotor`.
4. Se agregaron los siguientes métodos:
 1. `consultarCPEPorDestino`
 2. `consultarCPEPPendientesDeResolucion`
 3. `consultarPlantas`
5. Se agregaron validaciones de negocio.

Versión 1.3 (08/09/2021)

1. Se modificó la estructura (request y response) del método `consultarPlantas`.
2. En métodos de consulta y `desvioCPEFerroviaria` el campo `<cutiSolicitante>` es opcional.
3. Se corrigió la longitud del tipo simple `TipoCPE`.
4. Se elimina el campo `<destinatario>` en los métodos de regreso a origen. Se utiliza el solicitante como destinatario.

Versión 1.4 (15/09/2021)

1. Se modifica el request del método `consultarCPEPPendientesDeResolucion`.
2. Se agrega el Tipo Simple `SolicitanteDestino`.

Versión 1.5 (28/09/2021)

1. Los dominios aceptan minúsculas (antes solo aceptaban mayúsculas)
2. `ConsultarLocalidadesProductorRequest`: Se agregó el ID de la provincia en la respuesta.
3. `NroVagon` acepta ceros a la izquierda (ej: 00012345)

4. [consultarCPEPorDestino](#): Los filtros de fecha corresponden a la Fecha Partida. Se agregó el filtro opcional [tipoCartaPorte](#)
5. [AutorizarCPEAutomotorRequest/AutorizarCPEFerroviariaRequest](#): Se agregó campo opcional <observaciones> (min=0, max=2000).
6. [DetalleAutomotorRespuesta/DetalleFerroviariaRespuesta](#): Se muestra el valor del campo <observaciones>

Versión 1.6 (29/10/2021)

1. Se agregó el atributo < cosecha > en [EditarActivaAutomotorSolicitud](#).
2. Se modificó la longitud del atributo < descripcion > en el tipo de datos complejo Ramal.

Versión 1.7 (23/11/2021)

1. Se agregaron dos métodos de edición: [editarCPEConfirmadaFerroviaria](#) y [editarCPEConfirmadaAutomotor](#).

Versión 1.8 (12/10/2022)

1. Se agregaron 4 nuevas cartas de porte de derivados granarios: [Ferrovaria](#), [Automotor](#), [Emitida en Destino](#) y [Ductos](#).
2. Se agregó la sección de Estados (descripcion y diagramas).

Versión 1.9 (31/10/2022)

1. Se agregaron métodos para [emitida en Destino](#) y [Ductos](#).
2. Se agregó sección de [Métodos por tipo de CPE](#).
3. Se agregó sección con diagramas de estado por tipo de CPE.
4. Se actualizó url del ambiente de testing
5. Se agrega [rechazoMotivo](#) y [rechazoObservaciones](#) (opcionales) a [RechazoCPESolicitud](#)
6. Se agrega [anulacionMotivo](#) y [anulacionObservaciones](#) (opcionales) a [AnularCPESolicitud](#)
7. Se agrega sección con los motivos de contingencia por tipo de CPE

Versión 2.0 (15/12/2022)

1. Se actualizó url del ambiente de producción.
2. Se agregaron los nuevos números de carta de porte de derivados granarios.