



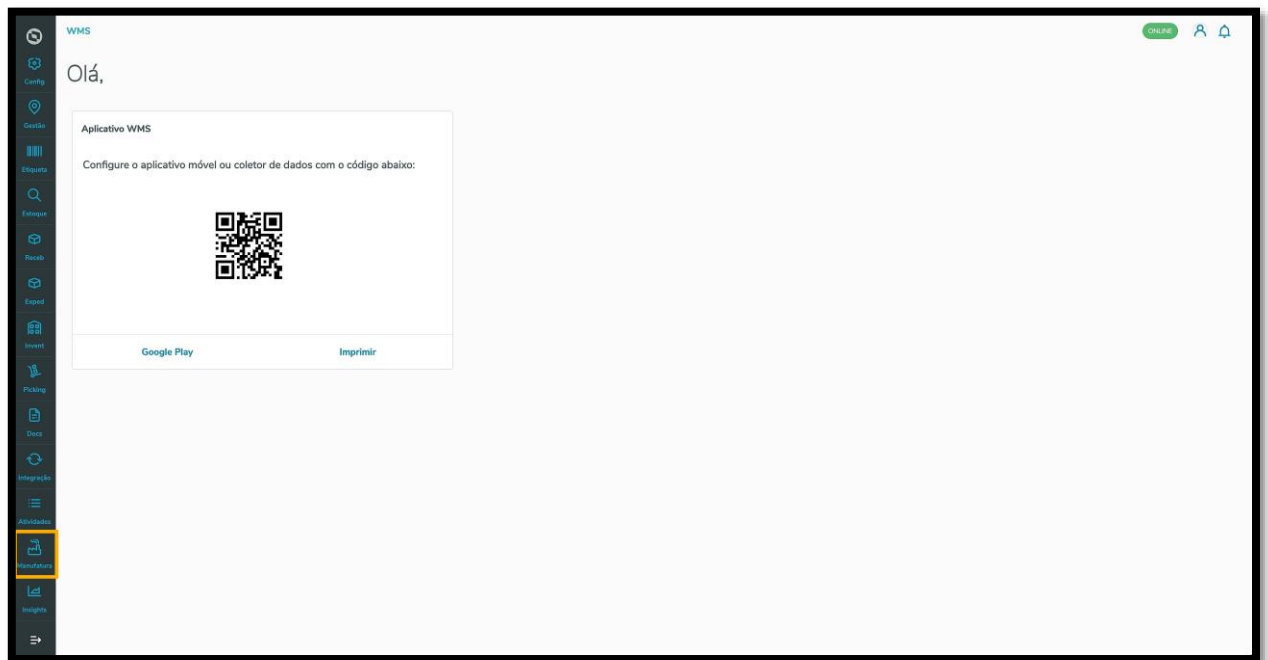
TOTVS WMS SAAS – MANUFATURA – RESUMO DOS ARTIGOS EM PDF



1. REQ - COMO FAZER UMA NOVA REQUISIÇÃO DE MATÉRIA-PRIMA

01. VISÃO GERAL

Ao acessar o **WMS SaaS**, clique no ícone **Manufatura**, no menu lateral.

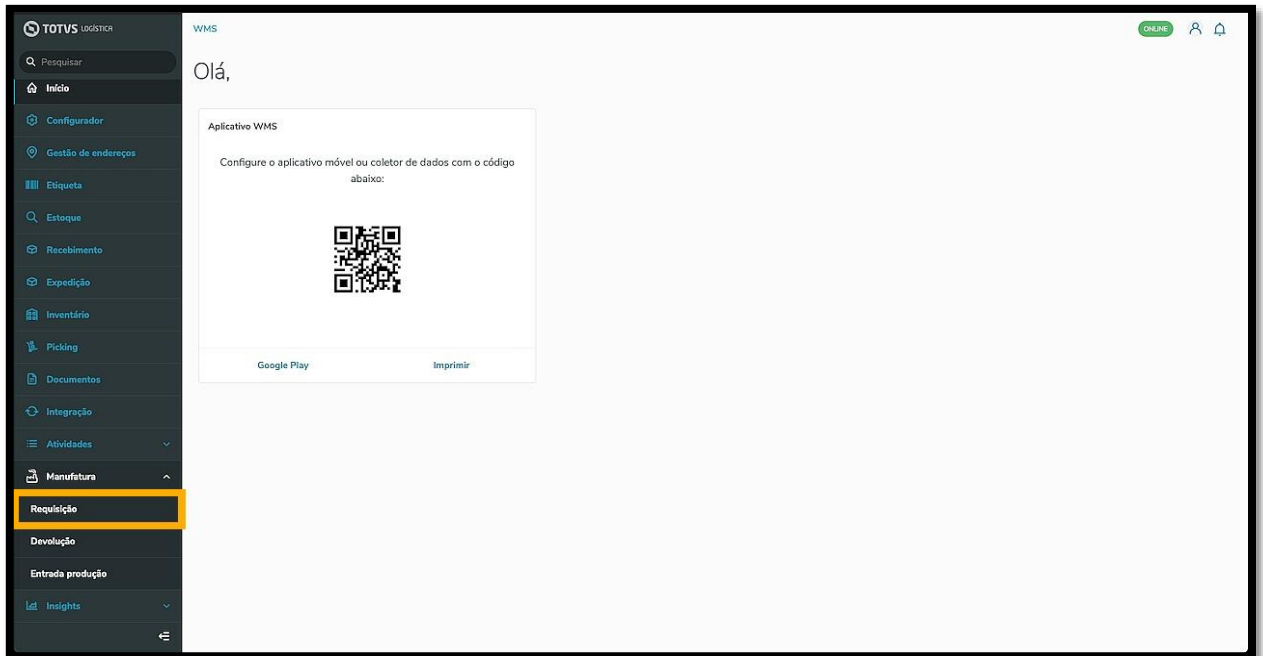


Então, um submenu se abrirá com 3 opções: **Requisição**, **Devolução** e **Entrada produção**.

Clique na opção **Requisição**.



TOTVS WMS SAAS – MANUFATURA – RESUMO DOS ARTIGOS EM PDF

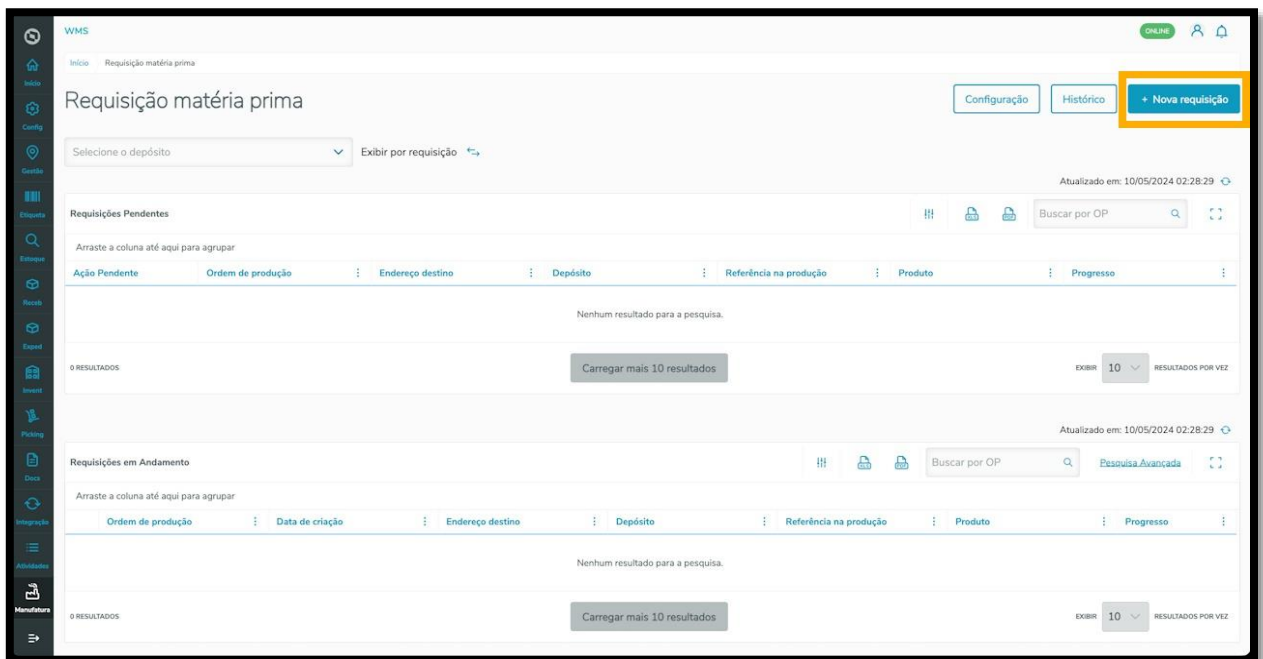


Então, a tela **Requisição matéria prima** será exibida.

Nela é possível visualizar as requisições pendentes, requisições em andamento, ajustar as configurações, acessar o histórico e adicionar uma nova requisição.

Ao integrar o WMS SaaS com um ERP, os documentos são exibidos aqui de forma automática, mas também é possível efetuar uma nova requisição de forma manual.

Para isso, clique em **+Nova requisição**.



Em seguida, a tela **Inserção manual das informações** será exibida.

Informe a **Ordem de produção**, o **Endereço destino** (para onde essa mercadoria será enviada) e, caso seja necessário, a **Referência na produção** (opcional).



TOTVS WMS SAAS – MANUFATURA – RESUMO DOS ARTIGOS EM PDF



WMS

Inicio Manufatura Requisição matéria prima Nova requisição matéria prima

Inserção manual das informações

Cancelar Salvar

INFORMAÇÕES DA CAPA

Ordem de produção Informe o código

Endereço destino Seleção o depósito e endereço de destino

Referência na produção (Opcional) Ex: Máquina ABC

ITEMS

Adicionar item

Produto	Unidade de medida	Quantidade	Tipo de estoque	Depósito
Nenhum dado encontrado				

Ao finalizar, clique em **Adicionar item**.

WMS

Inicio Manufatura Requisição matéria prima Nova requisição matéria prima

Inserção manual das informações

Cancelar Salvar

INFORMAÇÕES DA CAPA

Ordem de produção 123456789

Endereço destino Principal - Produção

Referência na produção (Opcional) máquina de corte

ITEMS

Adicionar item

Produto	Unidade de medida	Quantidade	Tipo de estoque	Depósito
Nenhum dado encontrado				

https://supply.logistica.totvs.app

Uma linha será exibida na tabela com os campos para preenchimento: **Produto**, **Unidade de medida** (informativo), **Quantidade**, **Tipo de estoque** e **Depósito**.



TOTVS WMS SAAS – MANUFATURA – RESUMO DOS ARTIGOS EM PDF



WMS

Inicio | Manufatura | Requisição matéria prima | Nova requisição matéria prima

Inserção manual das informações

Cancelar | Salvar

INFORMAÇÕES DA CAPA

Ordem de produção: 123456789 | Endereço destino: Principal - Produção | Referência na produção (Opcional): máquina de corte

ITENS

Adicionar item

Produto	Unidade de medida	Quantidade	Tipo de estoque	Depósito
Selecione o produto	Unidade de medida	Informe a quantidade	Selecione o tipo de es...	Selecione o depósito

Nenhum dado encontrado

Ao preencher esses campos, o botão **Características de estoque**, localizado no canto direito, ficará disponível.

WMS

Inicio | Manufatura | Requisição matéria prima | Nova requisição matéria prima

Inserção manual das informações

Cancelar | Salvar

INFORMAÇÕES DA CAPA

Ordem de produção: 123456789 | Endereço destino: Principal - Produção | Referência na produção (Opcional): máquina de corte

ITENS

Adicionar item

Produto	Unidade de medida	Quantidade	Tipo de estoque	Depósito
LEITE - Leite L.Vida	UNID	10.0000	Vendas	Principal

Nenhum dado encontrado

Ao clicar, uma tela é exibida no lado direito, contendo as informações das características de estoque disponíveis para o produto.

Neste caso, por exemplo, é a **data de validade**.



TOTVS WMS SAAS – MANUFATURA – RESUMO DOS ARTIGOS EM PDF



Para excluir, clique no ícone no formato de **Lixeira**.

Para incluir outra característica, clique no ícone de **+**.

Na sequência, um menu é apresentado com mais opções de **características**.

Ao selecionar uma característica, os campos ficam disponíveis para preenchimento.



TOTVS WMS SAAS – MANUFATURA – RESUMO DOS ARTIGOS EM PDF



WMS

Início | Manufatura | Requisição matéria prima | Nova requisição matéria prima

Inserção manual das informações

INFORMAÇÕES DA CAPA

Ordem de produção: 123456789 | Endereço destino: Principal - Produção

Adicionar item

Produto	Unidade de medida	Quantia
LEITE - Leite L.Vida	UNID	10,00

Nenhum dado encontrado

Características de estoque

Tipo de característica: Data de Validade | De: 11/05/2024 | Até: dd/mm/aaaa

Tipo de característica: Seleccione a característica

Data de Fabricação

Lote

Cancelar | Confirmar

Ao finalizar, clique em **Confirmar**.

WMS

Início | Manufatura | Requisição matéria prima | Nova requisição matéria prima

Inserção manual das informações

INFORMAÇÕES DA CAPA

Ordem de produção: 123456789 | Endereço destino: Principal - Produção

Adicionar item

Produto	Unidade de medida	Quantia
LEITE - Leite L.Vida	UNID	10,00

Nenhum dado encontrado

Características de estoque

Tipo de característica: Data de Validade | De: 11/05/2024 | Até: dd/mm/aaaa

Tipo de característica: Seleccione a característica

Data de Fabricação

Lote

Cancelar | **Confirmar**

Caso queira excluir todas as características, clique em **Excluir todas as características**.



TOTVS WMS SAAS – MANUFATURA – RESUMO DOS ARTIGOS EM PDF



WMS

Início | Manufatura | Requisição matéria prima | Nova requisição matéria prima

Inserção manual das informações

INFORMAÇÕES DA CAPA

Ordem de produção: 123456789 | Endereço destino: Principal - Produção

ITENS

Produto	Unidade de medida	Quantidade
LEITE - Leite L.Vida	UNID	10,00

Nenhum dado encontrado

Características de estoque

Tipo de característica: Data de Validade | De: 11/05/2024 | Até: dd/mm/aaaa

Tipo de característica: Lote

Excluir todas as características | Cancelar | Confirmar

Ao finalizar a inclusão de informações, clique no ícone de **check verde** para salvar o item.

Para salvar e adicionar outro, clique no ícone de **+ azul**.

Para cancelar, clique no **x vermelho**.

WMS

Início | Manufatura | Requisição matéria prima | Nova requisição matéria prima

Inserção manual das informações

Ordem de produção: 123456789 | Endereço destino: Principal - Produção | Referência na produção (Opcional): máquina de corte

ITENS

Produto	Unidade de medida	Quantidade	Tipo de estoque	Depósito
LEITE - Leite L.Vida	UNID	10,000	Vendas	Principal

Nenhum dado encontrado

Cancelar | Salvar

Após salvar, o item ficará fixo na tabela.

Caso queira editar, clique no ícone de **Lápis**.

Para excluir, clique no ícone de **Lixeira**.



TOTVS WMS SAAS – MANUFATURA – RESUMO DOS ARTIGOS EM PDF



WMS

Início Manufatura Requisição matéria prima Nova requisição matéria prima

Inserção manual das informações

Cancelar Salvar

INFORMAÇÕES DA CAPA

Ordem de produção: 123456789 Endereço destino: Principal - Produção Referência na produção (Opcional): máquina de corte

ITENS

Adicionar item

	Produto	Unidade de medida	Quantidade	Tipo de estoque	Depósito
+	LEITE - Leite L.Vida	UNID	10,0000	Vendas	Principal

Para seguir com o processo, clique em **Salvar**.

WMS

Início Manufatura Requisição matéria prima Nova requisição matéria prima

Inserção manual das informações

Cancelar Salvar

INFORMAÇÕES DA CAPA

Ordem de produção: 123456789 Endereço destino: Principal - Produção Referência na produção (Opcional): máquina de corte

ITENS

Adicionar item

	Produto	Unidade de medida	Quantidade	Tipo de estoque	Depósito
+	LEITE - Leite L.Vida	UNID	10,0000	Vendas	Principal

Pronto! Ao salvar, a nova requisição será exibida na tela principal na tabela **Requisições pendentes**.

Para visualizar os detalhes, clique no menu de **3 pontinhos**.



TOTVS WMS SAAS – MANUFATURA – RESUMO DOS ARTIGOS EM PDF



WMS ONLINE

Início Requisição matéria prima

Requisição matéria prima

Configuração Histórico + Nova requisição

Selecione o depósito Exibir por requisição

Atualizado em: 10/05/2024 02:52:40

Requisições Pendentes

Arraste a coluna até aqui para agrupar

Ação Pendente	Ordem de produção	Endereço destino	Depósito	Referência na produção	Produto	Progresso
Criar seleção de estoque	123456789	Produção	Principal	máquina de corte	Leite Longa Vida	Aguardando criação seleção de estoque

1 - 1 DE 1 RESULTADOS

Carregar mais 10 resultados

EXIBIR 10 RESULTADOS POR VEZ

Atualizado em: 10/05/2024 02:52:40

Requisições em Andamento

Arraste a coluna até aqui para agrupar

Ordem de produção	Data de criação	Endereço destino	Depósito	Referência na produção	Produto	Progresso
123456789	10/05/2024	Produção	Principal	máquina de corte	Leite Longa Vida	Aguardando criação sele...

1 - 1 DE 1 RESULTADOS

Carregar mais 10 resultados

EXIBIR 10 RESULTADOS POR VEZ

Requisições incluídas com sucesso.

E selecione a opção **Detalhes**.

WMS ONLINE

Início Requisição matéria prima

Requisição matéria prima

Configuração Histórico + Nova requisição

Selecione o depósito Exibir por requisição

Atualizado em: 10/05/2024 11:44:58

Requisições Pendentes

Arraste a coluna até aqui para agrupar

Ação Pendente	Ordem de produção	Endereço destino	Depósito	Referência na produção	Produto	Progresso
Criar seleção de estoque	123456789	Produção	Principal	máquina de corte	Leite Longa Vida	Aguardando criação seleção de estoque

1 - 1 DE 1 RESULTADOS

Carregar mais 10 resultados

EXIBIR 10 RESULTADOS POR VEZ

Atualizado em: 10/05/2024 11:44:58

Requisições em Andamento

Arraste a coluna até aqui para agrupar

Ordem de produção	Data de criação	Endereço destino	Depósito	Referência na produção	Produto	Progresso
123456789	10/05/2024	Produção	Principal	máquina de corte	Leite Longa Vida	Aguardando criação sele...

1 - 1 DE 1 RESULTADOS

Carregar mais 10 resultados

EXIBIR 10 RESULTADOS POR VEZ

Detalhes

Criar seleção de estoque

A tela **Detalhes** será exibida com as informações da capa em destaque e as requisições na tabela abaixo.



TOTVS WMS SAAS – MANUFATURA – RESUMO DOS ARTIGOS EM PDF



The screenshot shows the 'Detalhes' page in the WMS system. The page title is 'Detalhes' and it includes a 'Voltar' button. The main content area is titled 'INFORMAÇÕES DA CAPA' and contains the following details:

Ordem de produção	Data de criação	Endereço destino	Depósito	Referência na produção
123456789	10/05/2024	Principal - Produção	Principal	máquina de corte

Atualizado em: 10/05/2024 11:46:56

Below this is the 'Requisições' section with a table:

Produto	Tipo de estoque	Quantidade	Situação
LEITE - Leite Longa Vida	Vendas	10,0000	AGUARDANDO CRIAÇÃO SELEÇÃO DE ESTOQUE

At the bottom of the table, there is a button 'Carregar mais 10 resultados' and a dropdown menu for 'EXIBIR 10 RESULTADOS POR VEZ'.

Caso exista algum fluxo de execução atrelado a essa requisição, ele poderá ser visto clicando no ícone de +, localizado no canto esquerdo da tabela.

This screenshot is identical to the one above, but with a red box highlighting the '+' icon in the first column of the 'Requisições' table, indicating that clicking it reveals additional options.

Ao clicar no menu de **3 pontinhos**, mais opções são exibidas: **Criar seleção de estoque**, **Editar requisição** e **Excluir requisição**.



TOTVS WMS SAAS – MANUFATURA – RESUMO DOS ARTIGOS EM PDF



WMS

INFORMAÇÕES DA CAPA

Ordem de produção	Data de criação	Endereço destino	Depósito	Referência na produção
123456789	10/05/2024	Principal - Produção	Principal	máquina de corte

Atualizado em: 10/05/2024 11:46:56

Requisições

Arraste a coluna até aqui para agrupar

Produto	Tipo de estoque	Quantidade	Situação
LEITE - Leite Longa Vida	Vendas	10,0000	AGUARDANDO CRIAÇÃO SELEÇÃO DE ESTO...

1 - 1 de 1

Carregar mais 10 resultados

EXIBIR 10 RESULTADOS POR VEZ

Editar requisição

Ao clicar em **Editar requisição**, uma nova tela com os campos editáveis é exibida.

WMS

INFORMAÇÕES DA CAPA

Ordem de produção	Data de criação	Endereço destino	Depósito	Referência na produção
123456789	10/05/2024	Principal - Produção	Principal	máquina de corte

Atualizado em: 10/05/2024 11:46:56

Requisições

Arraste a coluna até aqui para agrupar

Produto	Tipo de estoque	Quantidade	Situação
LEITE - Leite Longa Vida	Vendas	10,0000	AGUARDANDO CRIAÇÃO SELEÇÃO DE ESTO...

1 - 1 de 1

Carregar mais 10 resultados

EXIBIR 10 RESULTADOS POR VEZ

Editar requisição

Ao finalizar os ajustes, clique em **Salvar**.



TOTVS WMS SAAS – MANUFATURA – RESUMO DOS ARTIGOS EM PDF



WMS

Início | Manufatura | Requisição matéria prima | **Requisição de matéria prima detalhes** | Editar requisição matéria prima

Editar requisição matéria prima

Cancelar **Salvar**

INFORMAÇÕES DA CARTA

Ordem de produção 123456789	Produto LEITE - Leite Longa Vida	Endereço destino Produção	Referência na produção máquina de corte
--------------------------------	-------------------------------------	------------------------------	--

REQUISIÇÃO

Quantidade 10,0000	Tipo de estoque Vendas	Depósito Principal
-----------------------	---------------------------	-----------------------

CARACTERÍSTICAS

Data de Validade: Maior ou igual a 18/08/2024

Este documento é propriedade da TOTVS. Todos os direitos reservados. ©

Este documento é propriedade da TOTVS. Todos os direitos reservados. ©

Este documento é propriedade da TOTVS. Todos os direitos reservados. ©



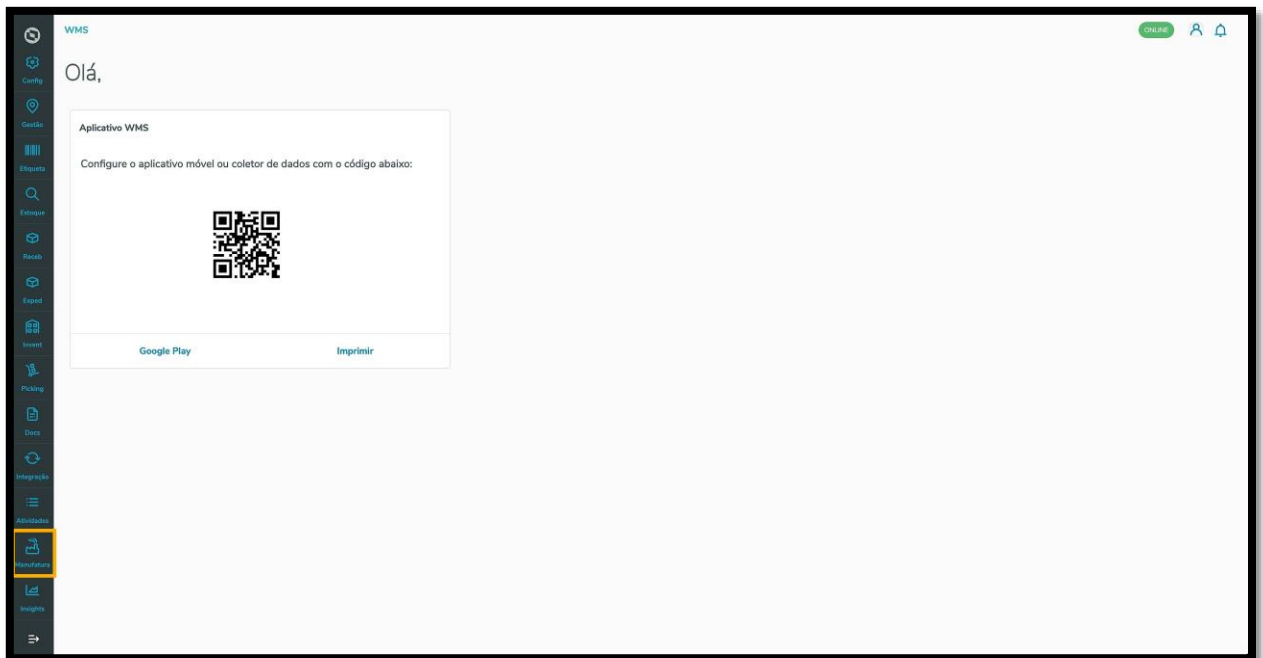
TOTVS WMS SAAS – MANUFATURA – RESUMO DOS ARTIGOS EM PDF



2. REQ – QUAIS AS CONFIGURAÇÕES DE REQUISIÇÃO NA ÁREA DE MANUFATURA

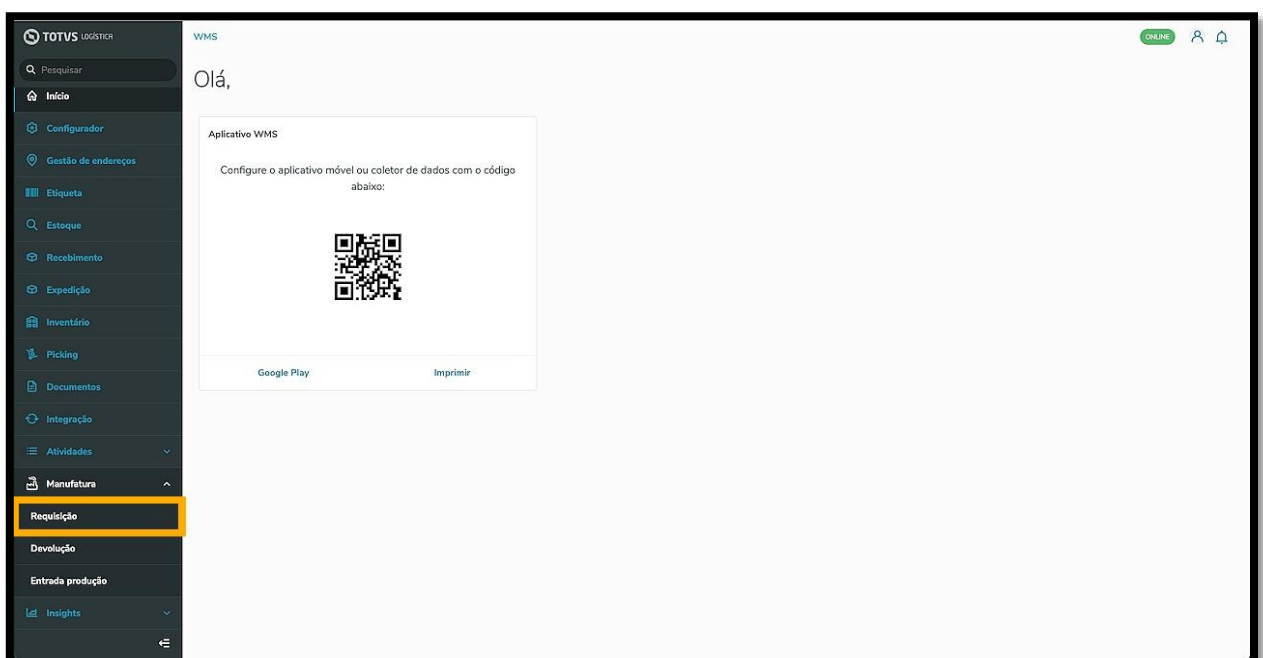
01. VISÃO GERAL

Ao acessar o **WMS SaaS**, clique no ícone **Manufatura**, no menu lateral.



Então, um submenu se abrirá com 3 opções: **Requisição**, **Devolução** e **Entrada produção**.

Clique na opção **Requisição**.





TOTVS WMS SAAS – MANUFATURA – RESUMO DOS ARTIGOS EM PDF



Na sequência, a tela **Requisição matéria-prima** é exibida.

Nela é possível visualizar as requisições pendentes, as requisições em andamento, ajustar as configurações, acessar o histórico e adicionar uma nova requisição.

Clique em **Configuração**.

The screenshot shows the 'Requisição matéria-prima' screen. At the top right, the 'Configuração' button is highlighted with a yellow box. Below it, there are buttons for 'Histórico' and '+ Nova requisição'. The main content area is divided into two sections: 'Requisições Pendentes' and 'Requisições em Andamento'. Both sections show a table with columns for 'Ação Pendente', 'Ordem de produção', 'Endereço destino', 'Depósito', 'Referência na produção', 'Produto', and 'Progresso'. The tables are currently empty, displaying 'Nenhum resultado para a pesquisa.' and a 'Carregar mais 10 resultados' button. The interface also includes a sidebar with navigation icons, a top navigation bar, and a main content area with search and filter options.

Em seguida, a tela **Configurações de requisição matéria-prima** é exibida.

Nela existem dois tipos de configuração: para **Seleção de estoque** e para **Separação**.

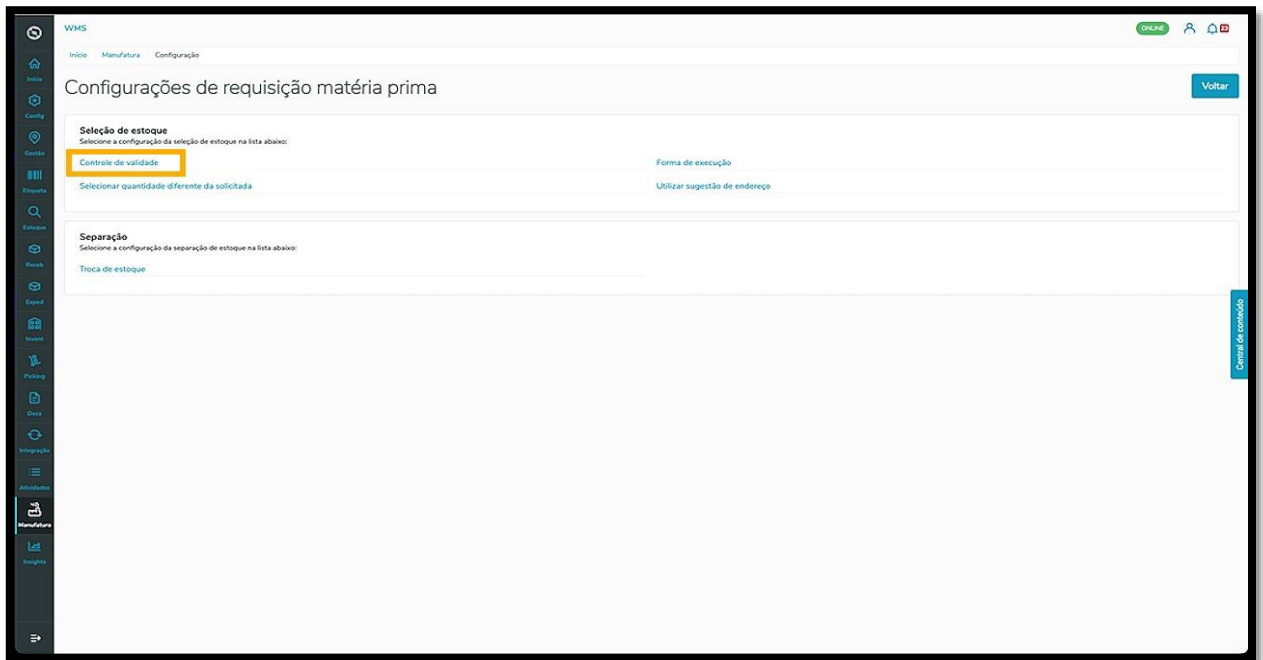
The screenshot shows the 'Configurações de requisição matéria-prima' screen. The 'Seleção de estoque' and 'Separação' sections are highlighted with a yellow box. The 'Seleção de estoque' section includes options for 'Forma de execução' and 'Utilizar sugestão de endereço'. The 'Separação' section includes an option for 'Troca de estoque'. The interface also includes a sidebar with navigation icons, a top navigation bar, and a main content area with search and filter options.



TOTVS WMS SAAS – MANUFATURA – RESUMO DOS ARTIGOS EM PDF

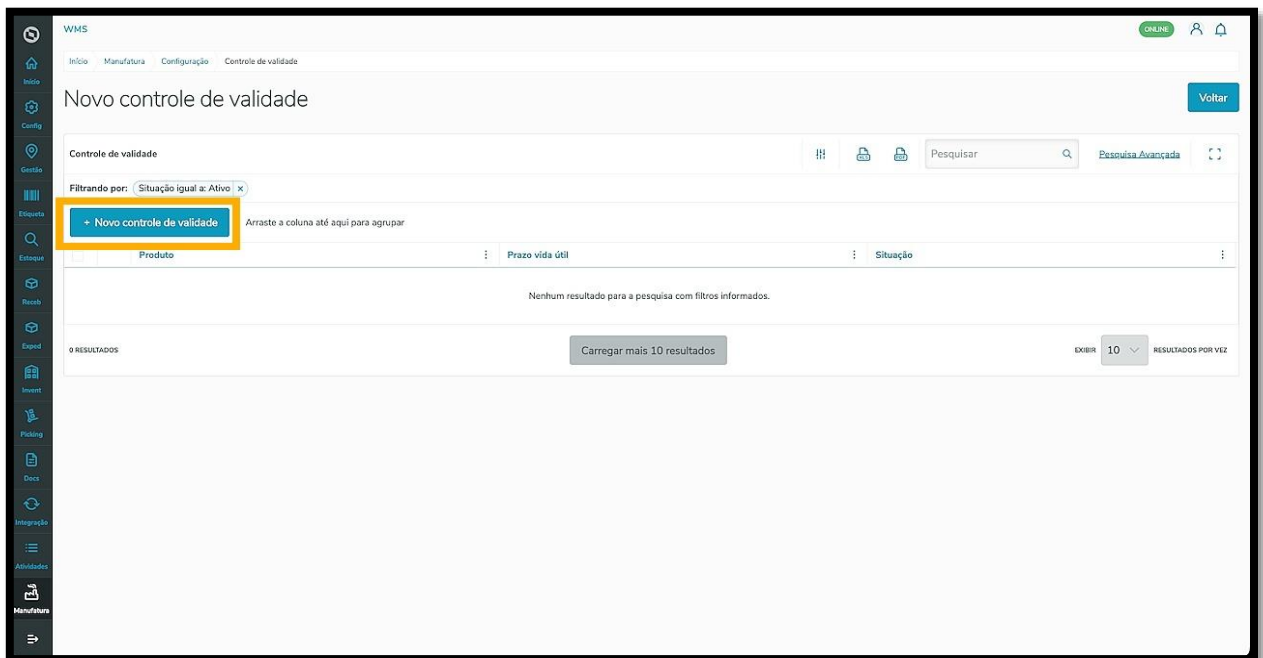


Vamos começar pelas configurações de **Seleção de estoque** com o item **Controle de validade**.



Ao clicar nele, a tela **Novo controle de validade** é exibida.

Clique em **+ Novo controle de validade** para criar um novo registro.





TOTVS WMS SAAS – MANUFATURA – RESUMO DOS ARTIGOS EM PDF



Preencha as informações dos campos **Prazo vida útil** e **Produto**.

WMS ONLINE

Início | Manufatura | Configuração | Controle de validade | Novo controle de validade

Novo controle de validade

Cancelar | Salvar e novo | Salvar

Prazo vida útil | **Produto**

Informe o número de dias | Selecione o produto

Selecionar produtos por categoria

Caso seja necessário, é possível selecionar os produtos por categoria clicando em **Selecionar produtos por categoria**.

WMS ONLINE

Início | Manufatura | Configuração | Controle de validade | Novo controle de validade

Novo controle de validade

Cancelar | Salvar e novo | Salvar

Prazo vida útil | **Produto**

Informe o número de dias | Selecione o produto

Selecionar produtos por categoria



TOTVS WMS SAAS – MANUFATURA – RESUMO DOS ARTIGOS EM PDF



Clique no menu, selecione a **categoria** que deseja e clique em **Confirmar**.

The screenshot shows the 'Novo controle de validade' (New Validity Control) screen in the WMS system. The main form has a 'Prazo vida útil' (Shelf life) field with the placeholder 'Informe o número de dias' and a 'Produto' dropdown menu with the placeholder 'Selecione o produto'. A modal dialog titled 'Selecionar produtos por categoria' (Select products by category) is open, showing a 'Categoria de produto' (Product category) dropdown menu with 'MEDICAMENTO' selected. The 'Confirmar' button in the modal is highlighted with a yellow box. In the top right corner of the main screen, the 'Salvar' button is also highlighted with a yellow box.

Ao finalizar, clique em **Salvar**.

The screenshot shows the 'Novo controle de validade' screen after the modal dialog has been closed. The 'Prazo vida útil' field now contains the text 'Informe o número de dias'. The 'Produto' dropdown menu remains open, showing 'Selecione o produto'. The 'Salvar' button in the top right corner of the main screen is highlighted with a yellow box.



TOTVS WMS SAAS – MANUFATURA – RESUMO DOS ARTIGOS EM PDF



Para inserir mais um controle de validade, clique em **Salvar e novo**.

The screenshot shows the 'Novo controle de validade' (New validity control) form. It includes a sidebar with navigation icons, a top navigation bar with 'Início', 'Manufatura', 'Configuração', 'Controle de validade', and 'Novo controle de validade'. The main form area has a 'Prazo vida útil' (Shelf life) field with a dropdown menu and a 'Produto' (Product) dropdown menu. There are three buttons at the top right: 'Cancelar', 'Salvar e novo' (highlighted with a yellow box), and 'Salvar'. A 'Pesquisar' (Search) field is also visible on the right side of the form.

Ao salvar, o controle de validade é exibido na tela principal com o *status* **Ativo**.

The screenshot shows the main screen of the WMS system. The 'Controle de validade' (Validity control) table is displayed, showing one record for 'LEITE - Leite Longa Vida' with a shelf life of 100 days and a status of 'ATIVO'. The table is filtered by 'Situação igual a: Ativo'. A yellow box highlights the record. A 'Novo controle de validade' button is visible above the table. A notification banner at the bottom indicates 'Prazos de vida útil salvos com sucesso' (Shelf life saved successfully).

Produto	Prazo vida útil	Situação
*** LEITE - Leite Longa Vida	100 dias	ATIVO



TOTVS WMS SAAS – MANUFATURA – RESUMO DOS ARTIGOS EM PDF



Para desativar, clique no menu de **3 pontinhos** e selecione **Inativar**.

Se o controle já estiver com o *status Inativo* e você quiser ativá-lo, clique novamente no menu de **3 pontinhos** e selecione **Ativar**.

WMS ONLINE

Início Manufatura Configuração Controle de validade

Novo controle de validade

Voltar

Controle de validade

Filtrando por: Situação igual a: Ativo

+ Novo controle de validade Arraste a coluna até aqui para agrupar

Produto	Prazo vida útil	Situação
LEITE - Leite Longa Vida	100 dias	ATIVO

1 - 1 DE 1 Inativar

Carregar mais 10 resultados

EXIBIR 10 RESULTADOS POR VEZ

Para editar, selecione a **caixa de seleção**.

WMS ONLINE

Início Manufatura Configuração Controle de validade

Novo controle de validade

Voltar

Controle de validade

Filtrando por: Situação igual a: Ativo

+ Novo controle de validade Alterar selecionados Arraste a coluna até aqui para agrupar

Produto	Prazo vida útil	Situação
LEITE - Leite Longa Vida	100 dias	ATIVO

1 - 1 DE 1 RESULTADOS

Carregar mais 10 resultados

EXIBIR 10 RESULTADOS POR VEZ



TOTVS WMS SAAS – MANUFATURA – RESUMO DOS ARTIGOS EM PDF



Então, clique no botão **Alterar selecionados**, que está disponível na parte superior da tabela.

WMS ONLINE

Início Manufatura Configuração Controle de validade

Novo controle de validade

Volta

Controle de validade

Filtrando por: Situação igual a: Ativo

+ Novo controle de validade Alterar selecionados Arraste a coluna até aqui para agrupar

Produto	Prazo vida útil	Situação
LEITE - Leite Longa Vida	100 dias	ATIVO

1 - 1 DE 1 RESULTADOS

Carregar mais 10 resultados

EXIBIR 10 RESULTADOS POR VEZ

Uma nova tela é exibida para que você possa realizar os ajustes necessários.

Ao finalizar, clique em **Salvar**.

WMS ONLINE

Início Manufatura Configuração Controle de validade

Novo controle de validade

Volta

Controle de validade

Filtrando por: Situação igual a: Ativo

+ Novo controle de validade Alterar selecionados Arraste a coluna até aqui para agrupar

Produto	Prazo vida útil	Situação
LEITE - Leite Longa Vida		ATIVO

1 - 1 DE 1 RESULTADOS

EXIBIR 10 RESULTADOS POR VEZ

Alterar selecionados

Prazo vida útil

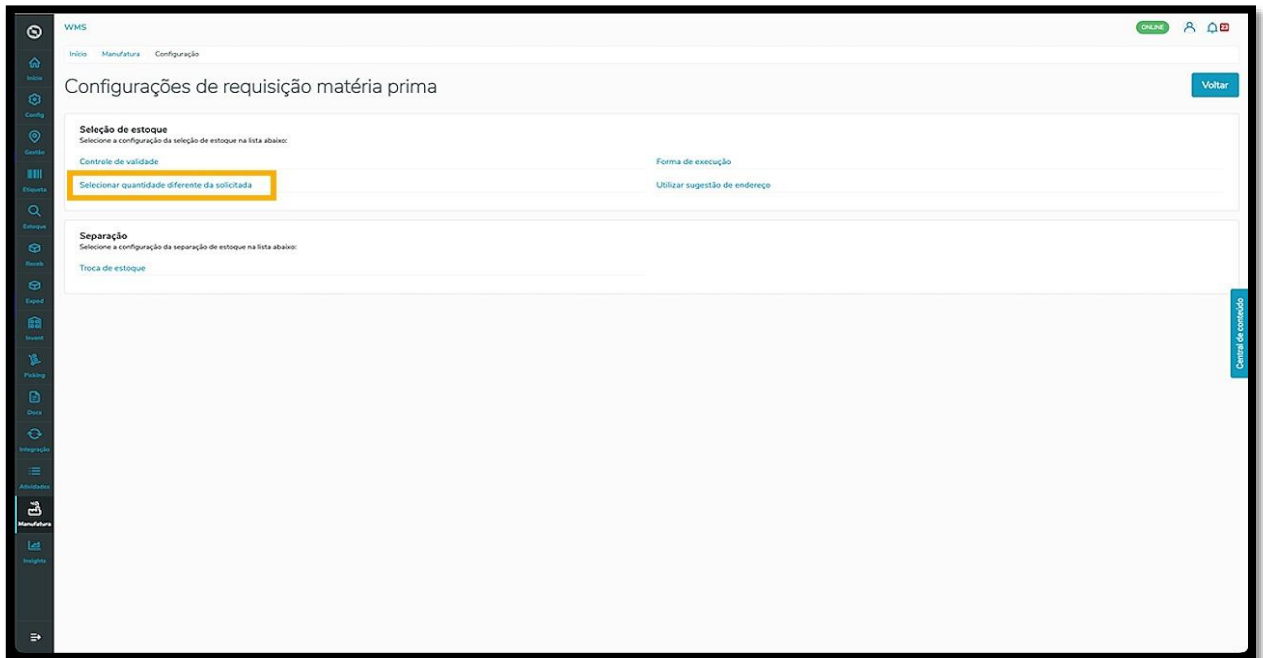
Cancelar Salvar



TOTVS WMS SAAS – MANUFATURA – RESUMO DOS ARTIGOS EM PDF



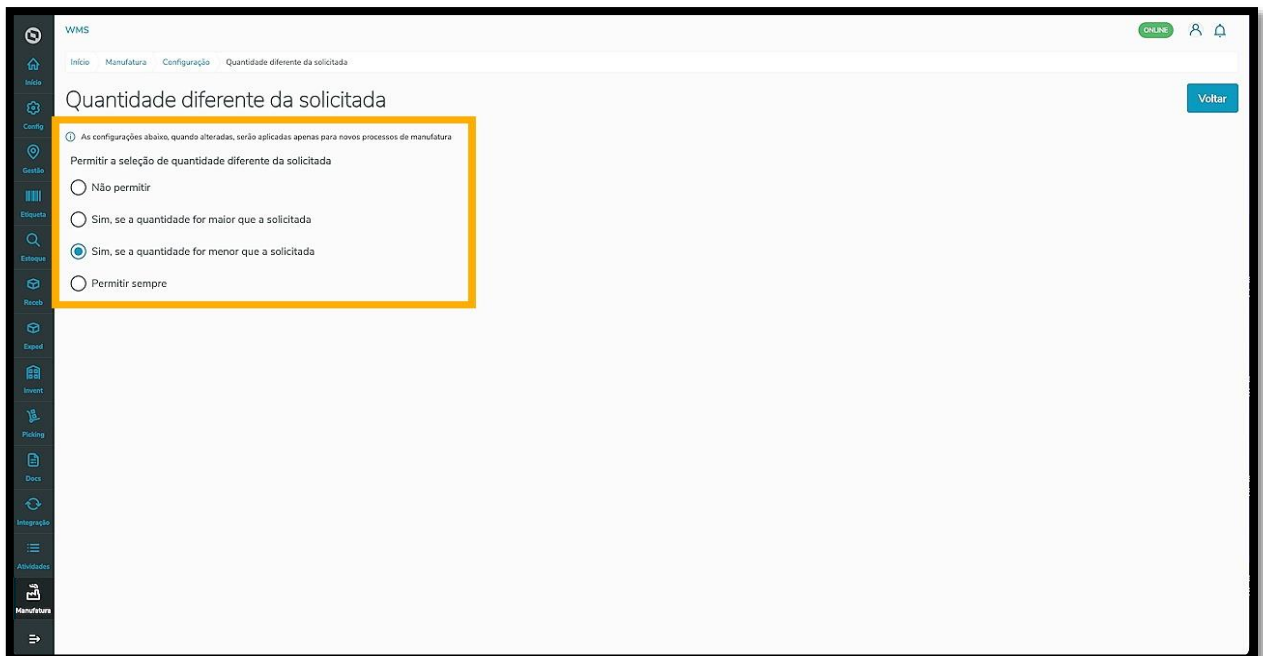
O próximo item das configurações de **Seleção de estoque** é o de **Selecionar quantidade diferente da solicitada**.



Ao clicar nesta opção, a tela **Quantidade diferente da solicitada** é exibida.

Nela é possível alterar as preferências em relação à seleção de quantidade diferente da solicitada.

Para alterar a configuração, basta selecionar a opção desejada e ela será salva automaticamente.





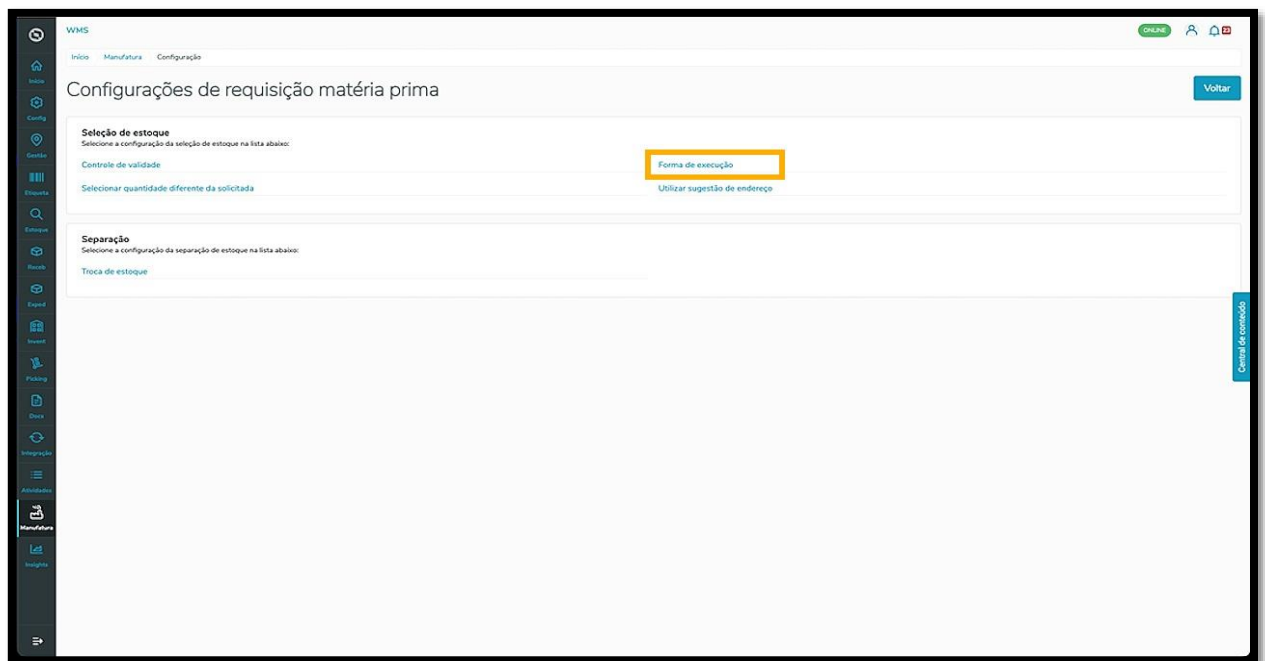
TOTVS WMS SAAS – MANUFATURA – RESUMO DOS ARTIGOS EM PDF



IMPORTANTE

- Alguns ERPs podem não estar preparados para receber essa diferença. Esse processo altera a quantidade do documento original integrado ao WMS SaaS. Caso os ERPs Protheus e Datasul não estejam preparados para receber uma quantidade diferente daquela que foi integrada, isso gerará uma inconsistência na integração.
- **Sempre valide se o ERP está preparado para receber as divergências no documento** e, caso não esteja, não é recomendado o uso dessa parametrização para que não haja diferença entre o saldo do estoque do ERP e do WMS SaaS.

Agora vamos conhecer o item **Forma de execução**.



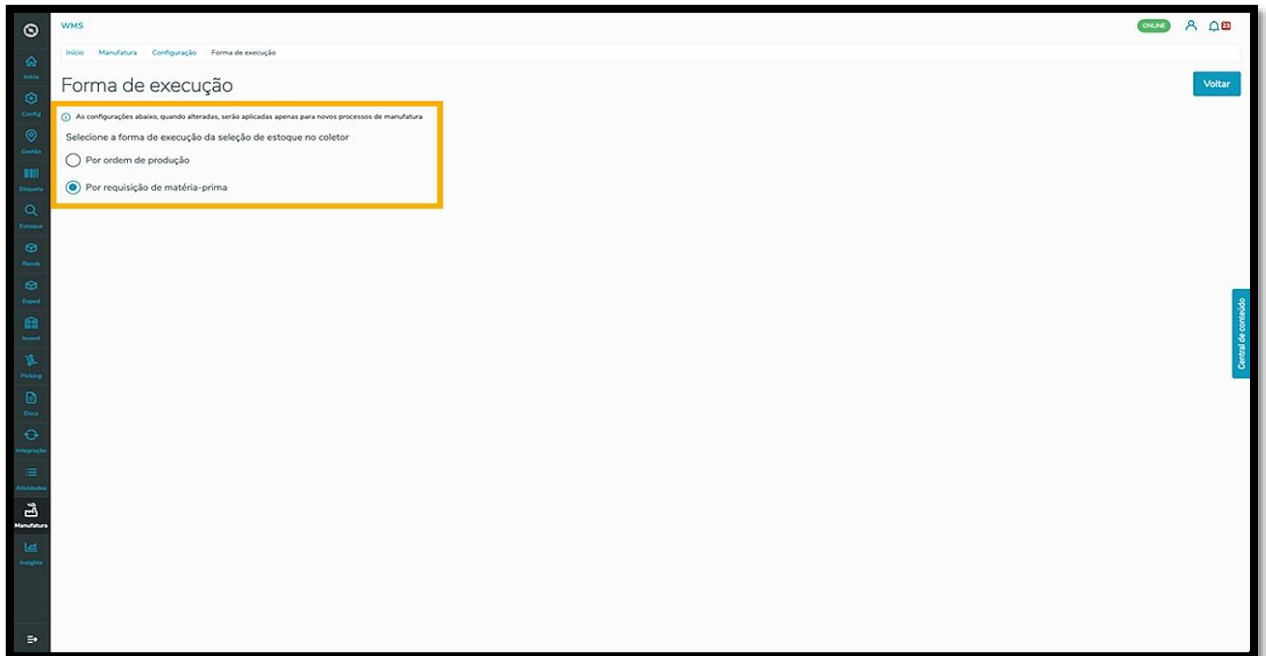
Ao clicar, a tela **Forma de execução** será exibida.

Aqui é possível alterar as preferências da forma de execução da seleção de estoque no Coletor.

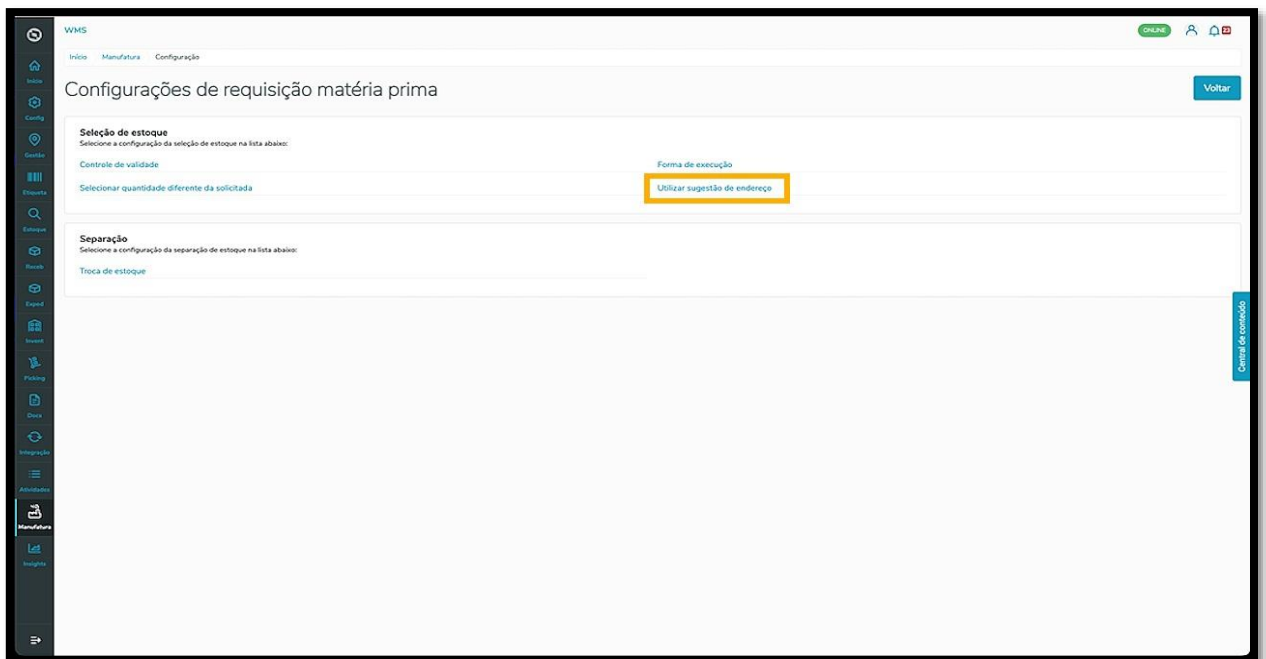
Selecione a opção desejada e ela será salva.



TOTVS WMS SAAS – MANUFATURA – RESUMO DOS ARTIGOS EM PDF



O último item das configurações de **Seleção de estoque** é o de **Utilizar sugestão de endereço**.




Ao clicar, a tela **Sugestão de endereço** é exibida.

Nela é possível permitir ou não a sugestão de endereço.

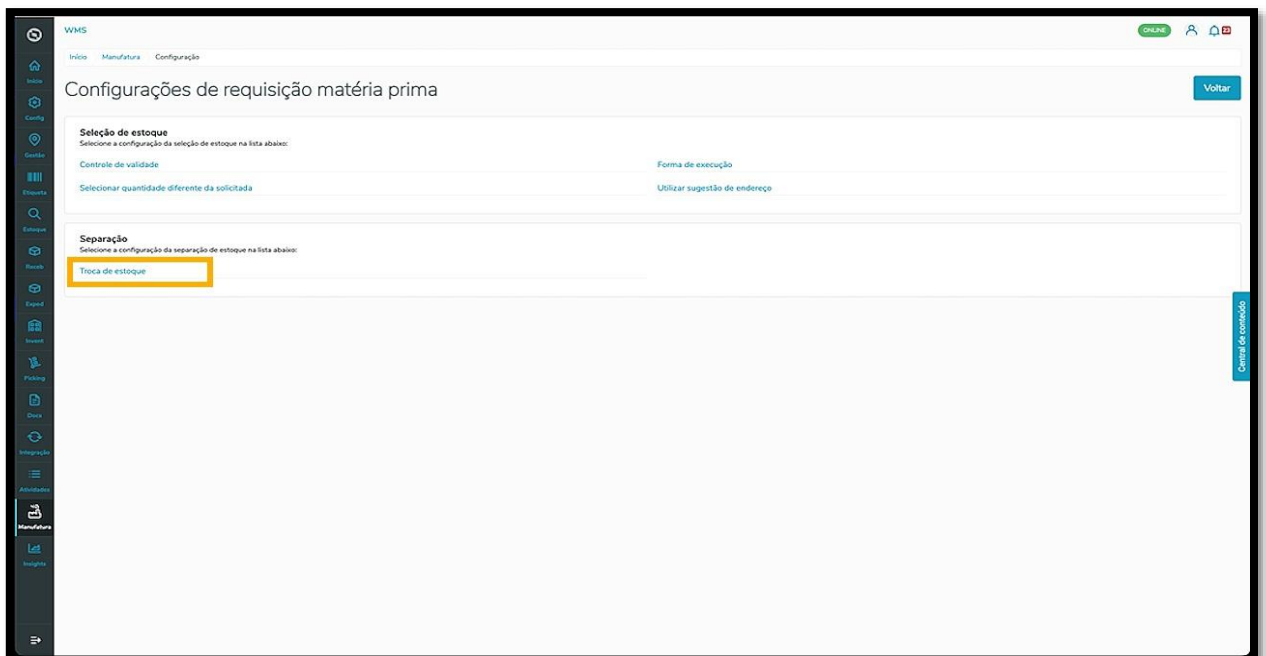
Para alterar a configuração, basta selecionar a opção desejada e ela será salva automaticamente.



TOTVS WMS SAAS – MANUFATURA – RESUMO DOS ARTIGOS EM PDF



Agora, vamos conhecer as configurações de **Separação** com o item **Troca de estoque**.



Ao clicar, a tela **Troca estoque na separação** é exibida.

Nela é possível alterar as preferências em relação à troca de estoque durante a separação na expedição.

Para alterar a configuração, basta selecionar a opção desejada e ela será salva automaticamente.



TOTVS WMS SAAS – MANUFATURA – RESUMO DOS ARTIGOS EM PDF



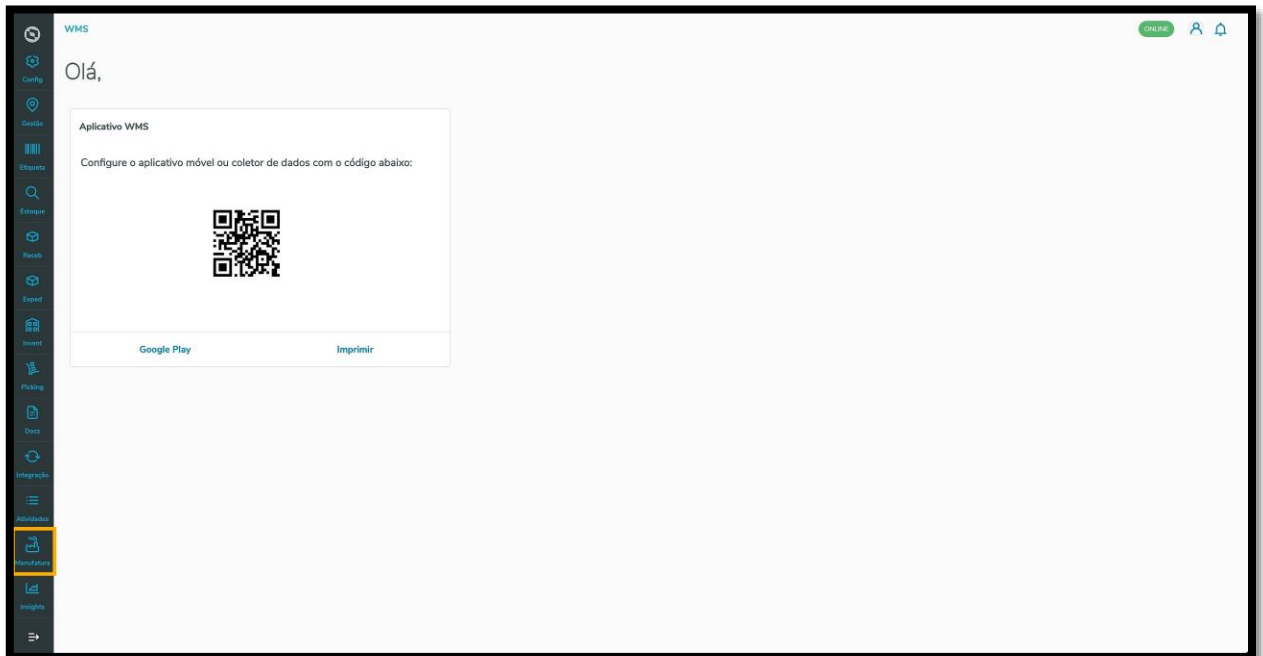
The screenshot shows the 'Troca estoque na separação' configuration page in the WMS system. The page title is 'Troca estoque na separação' and it includes a 'Voltar' button in the top right corner. A navigation breadcrumb at the top reads 'Início > Manufatura > Configuração > Troca de estoque'. A status indicator 'ONLINE' is visible in the top right. A sidebar on the left contains various system icons. The main content area features a question: 'Deseja permitir a troca de estoque durante a separação na expedição?'. Below this question are three radio button options: 'Não permite troca' (selected), 'Permite troca por qualquer característica', and 'Permite troca apenas para características iguais'. A yellow rectangular box highlights the question and the three options.



3. REQUISIÇÃO - COMO FAZER UMA SELEÇÃO DE ESTOQUE

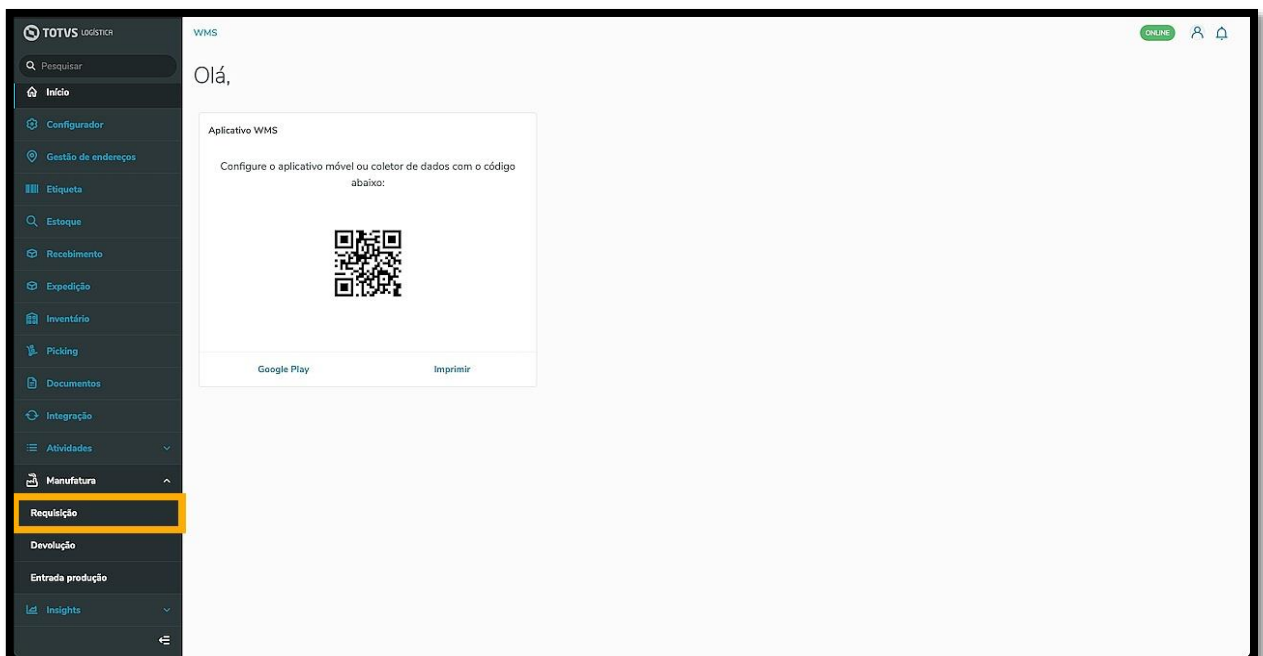
01. VISÃO GERAL

Ao acessar o **WMS SaaS**, clique no ícone **Manufatura**, no menu lateral.



Então, um submenu se abrirá com 3 opções: **Requisição**, **Devolução** e **Entrada produção**.

Clique na opção **Requisição**.



Na sequência, a tela **Requisição matéria prima** é exibida.



TOTVS WMS SAAS – MANUFATURA – RESUMO DOS ARTIGOS EM PDF



Nela é possível visualizar as requisições pendentes, as requisições em andamento, ajustar as configurações, acessar o histórico e adicionar uma nova requisição.

The screenshot displays the 'Requisição matéria prima' (Raw Material Requisition) interface. It features a sidebar with navigation icons and a main content area with two tables. The top table, 'Requisições Pendentes', shows a requisition for 'Leite Longa Vida' with a progress bar and a 'Criar seleção de estoque' button. The bottom table, 'Requisições em Andamento', shows a requisition for 'Leite Longa Vida' with a progress bar and a 'Criar seleção de estoque' button. Both tables have a 'Carregar mais 10 resultados' button and a search bar.

Ação Pendente	Ordem de produção	Endereço destino	Depósito	Referência na produção	Produto	Progresso
Criar seleção de estoque	123456789	Produção	Principal	máquina de corte	Leite Longa Vida	Aguardando criação seleção de estoque

Ordem de produção	Data de criação	Endereço destino	Depósito	Referência na produção	Produto	Progresso
123456789	10/05/2024	Produção	Principal	máquina de corte	Leite Longa Vida	Aguardando criação seleç...

Encontre a requisição para a qual deseja selecionar o estoque e clique no menu de **3 pontinhos**.

Caso ainda não tenha criado a seleção de estoque, clique em **Criar seleção de estoque**.

This screenshot is identical to the previous one, but with two elements highlighted in orange: the three-dot menu icon in the 'Requisições em Andamento' table and the 'Criar seleção de estoque' button below it.



TOTVS WMS SAAS – MANUFATURA – RESUMO DOS ARTIGOS EM PDF



Após fazer isso, clique novamente no menu de **3 pontinhos** e selecione a opção **Selecionar estoque**.

WMS

Requisição matéria prima

Seleção de depósito Exibir por requisição

Atualizado em: 10/05/2024 11:59:47

Requisições Pendentes

Arraste a coluna até aqui para agrupar

Ação Pendente	Ordem de produção	Endereço destino	Depósito	Referência na produção	Produto	Progresso
Nenhum resultado para a pesquisa.						
0 RESULTADOS						

Carregar mais 10 resultados

EXIBIR 10 RESULTADOS POR VEZ

Atualizado em: 10/05/2024 11:59:46

Requisições em Andamento

Arraste a coluna até aqui para agrupar

Ordem de produção	Data de criação	Endereço destino	Depósito	Referência na produção	Produto	Progresso
123456789	10/05/2024	Produção	Principal	máquina de corte	Leite Longa Vida	Aguardando seleção de es...

Carregar mais 10 resultados

EXIBIR 10 RESULTADOS POR VEZ

A tela **Seleções de estoque de requisição matéria prima** é exibida.

O clique no ícone de **+** apresenta as características do produto.

WMS

Seleções de estoque da requisição matéria prima

Ordem de produção: 123456789

Endereço destino: Principal - Produção

Referência na produção: máquina de corte

ITENS

Produto	Tipo de esto...	Quantidade solicitada	Quantidade atendida	Situação
LEITE - Leite Longa Vida	Vendas	10,000	0,000	NÃO INICIADO

O clique no menu de **3 pontinhos** permite visualizar as seguintes opções: **Selecionar estoque automaticamente**, **Selecionar estoque mobile** e **Escolher estoque**.



TOTVS WMS SAAS – MANUFATURA – RESUMO DOS ARTIGOS EM PDF



WMS

Início | Manufatura | Requisição matéria prima | Selecionar estoque

Seleções de estoque da requisição matéria prima Voltar

INFORMAÇÕES DA CAPA

Ordem de produção: 123456789 | Endereço destino: Principal - Produção | Referência na produção: máquina de corte

Produto	Tipo de esto...	Quantidade solicitada	Quantidade atendida	Situação
LEITE - Leite Longa Vida	Vendas	10.0000	0.0000	NÃO INICIADO

Atualizando...

- Selecionar estoque automaticamente
- Selecionar estoque mobile
- Escolher estoque

A opção **Selecionar estoque automaticamente** serve para trocar a forma de seleção, caso seja necessário. Quando ela é exibida, significa que a parametrização está no **modo manual**.

WMS

Início | Manufatura | Requisição matéria prima | Selecionar estoque

Seleções de estoque da requisição matéria prima Voltar

INFORMAÇÕES DA CAPA

Ordem de produção: 123456789 | Endereço destino: Principal - Produção | Referência na produção: máquina de corte

Produto	Tipo de esto...	Quantidade solicitada	Quantidade atendida	Situação
LEITE - Leite Longa Vida	Vendas	10.0000	0.0000	NÃO INICIADO

Atualizando...

- Selecionar estoque automaticamente
- Selecionar estoque mobile
- Escolher estoque

Ao clicar nela, você **troca** para seleção automática e o novo botão que aparece na tela é **Selecionar estoque manualmente**.



TOTVS WMS SAAS – MANUFATURA – RESUMO DOS ARTIGOS EM PDF



WMS

Seleções de estoque da requisição matéria prima

INFORMAÇÕES DA CAPA

Ordem de produção: 123456789

Endereço destino: Principal - Produção

Referência na produção: máquina de corte

Produto	Tipo de esto...	Quantidade solicitada	Quantidade atendida	Situação
LEITE - Leite Longa Vida	Vendas	10,0000	0,0000	NÃO INICIADO

Atualizado em: 14/05/2024 01:47:18

- Selecionar estoque manualmente
- Priorizar seleção de estoque
- Selecionar estoque mobile

Neste caso, vamos utilizar a **seleção automática**, então, caso esta opção seja apresentada, clique nela.

WMS

Seleções de estoque da requisição matéria prima

INFORMAÇÕES DA CAPA

Ordem de produção: 123456789

Endereço destino: Principal - Produção

Referência na produção: máquina de corte

Produto	Tipo de esto...	Quantidade solicitada	Quantidade atendida	Situação
LEITE - Leite Longa Vida	Vendas	10,0000	0,0000	NÃO INICIADO

Atualizando...

- Selecionar estoque automaticamente
- Selecionar estoque mobile
- Escolher estoque

Clique novamente no menu de **3 pontinhos** e selecione a opção **Priorizar seleção de estoque**, para que haja prioridade em relação às outras requisições.



TOTVS WMS SAAS – MANUFATURA – RESUMO DOS ARTIGOS EM PDF



WMS

INÍCIO | Manufatura | Requisição matéria prima | Selecionar estoque

Seleções de estoque da requisição matéria prima

Ordem de produção: 123456789 | Endereço destino: Principal - Produção | Referência na produção: máquina de corte

Atualizado em: 14/05/2024 01:47:18

Produto	Tipo de esto...	Quantidade solicitada	Quantidade atendida	Situação
LEITE - Leite Longa Vida	Vendas	10.0000	0,0000	NÃO INICIADO

- Selecionar estoque manualmente
- Priorizar seleção de estoque
- Selecionar estoque mobile

Ao fazer isso, a requisição será exibida na tela principal com o *status* **Aguardando separação**.

O sistema executa uma atualização de busca de estoque dentro do Armazém a cada 5 minutos, com o objetivo de reservar o saldo e separar a mercadoria.

Ao efetuar a reserva, a requisição permanece **pendente**, para que a atividade seja executada via coletor.

E pronto! A partir daí a requisição ficará disponível ao clicar no botão **Separação**, no app **Meu WMS**.



TOTVS WMS SAAS – MANUFATURA – RESUMO DOS ARTIGOS EM PDF



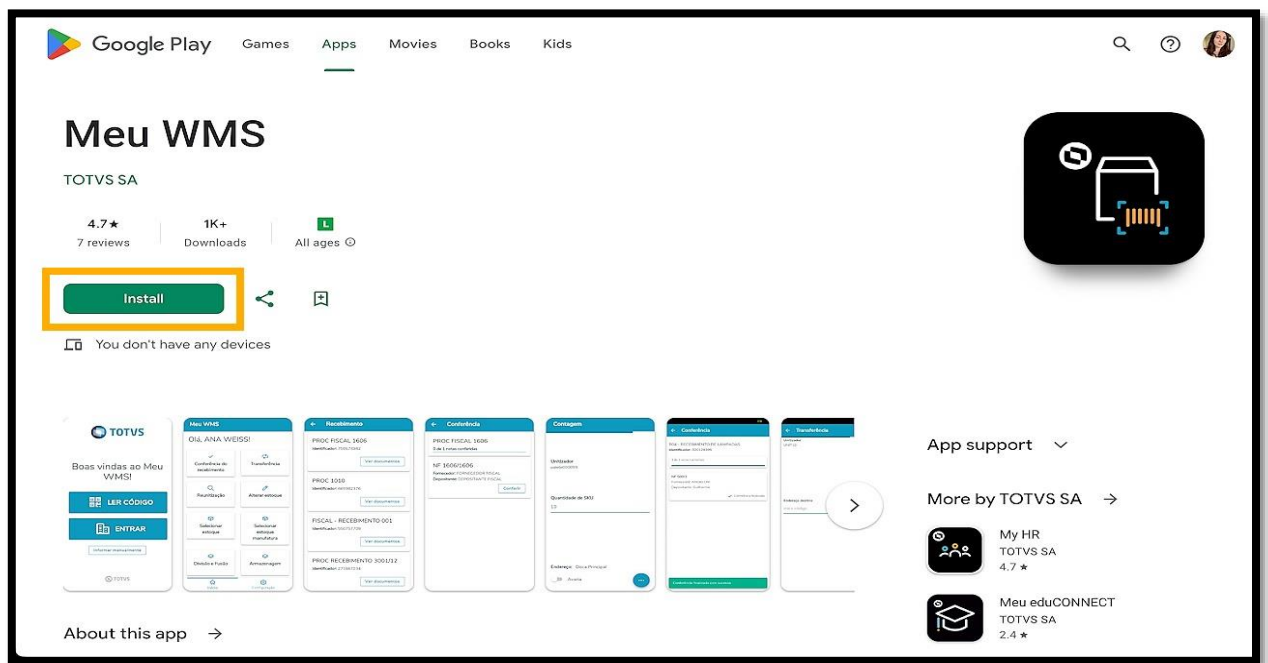
4. REQUISIÇÃO – PROCESSO DE SEPARAÇÃO NO APP MEU WMS + CONSULTA DO HISTÓRICO

01. VISÃO GERAL

Após a criação do processo de Requisição no Sistema, o mesmo é liberado para a **Separação**.

Primeiro você precisa baixar no seu celular o aplicativo **Meu WMS**, disponível na **Google Play Store**.

Para isso, clique em **Install**.



Escaneie o **QR Code** presente na página inicial do WMS Desktop, para que você possa acessar o aplicativo Mobile.



TOTVS WMS SAAS – MANUFATURA – RESUMO DOS ARTIGOS EM PDF



E adicione as suas informações de **login** e **senha**.

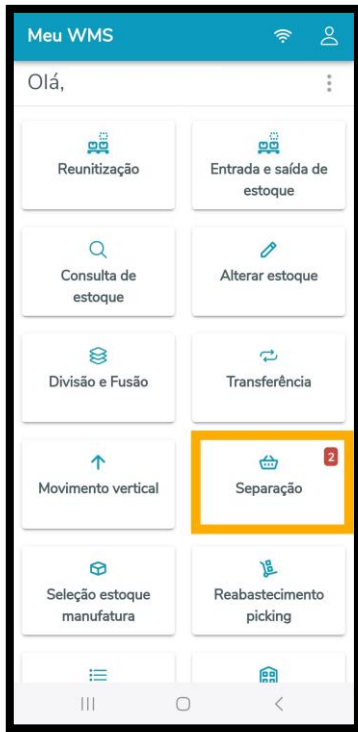


Em seguida, na tela inicial você pode visualizar os *cards* de todos os processos do WMS SaaS, incluindo o alerta que apresenta em cada um a quantidade de processos pendentes.

Selecione o card **Separação**.



TOTVS WMS SAAS – MANUFATURA – RESUMO DOS ARTIGOS EM PDF



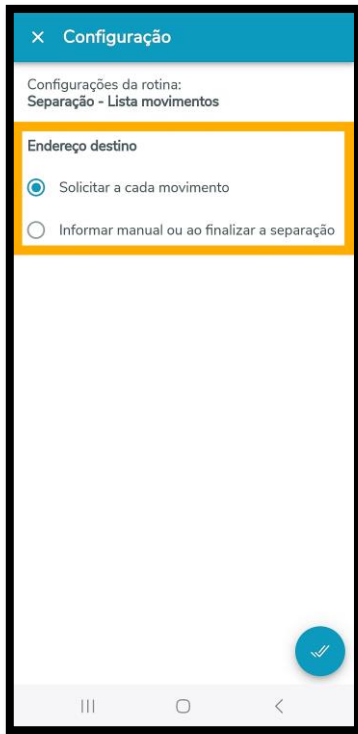
Procure a requisição desejada e clique em **Separar**.



Informe se o **endereço de destino** deve ser incluído a cada movimento ou se isso ocorrerá de forma manual, ao finalizar a separação.

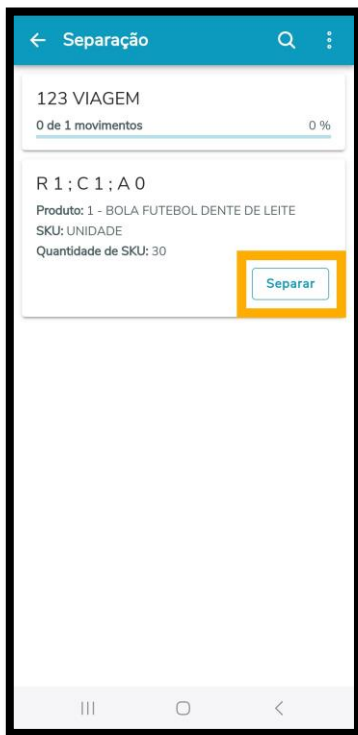


TOTVS WMS SAAS – MANUFATURA – RESUMO DOS ARTIGOS EM PDF



Uma nova tela exibirá as informações detalhadas da requisição, incluindo a **quantidade de movimentos**, a **porcentagem realizada**, o **endereço**, **produto**, **SKU** e **quantidade de SKU**.

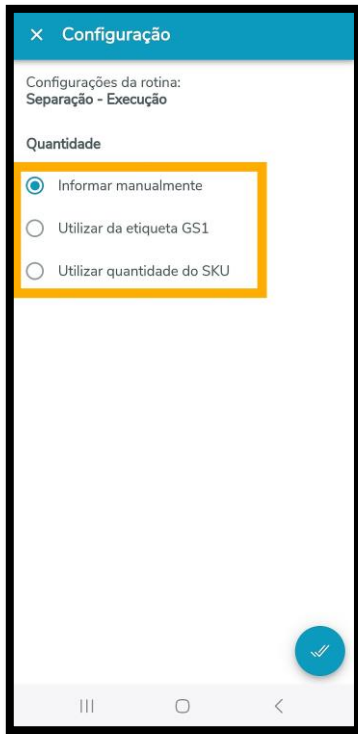
Para iniciar, clique em **Separar**.



Especifique se deseja informar a quantidade de forma **manual**, se deseja utilizar da **etiqueta GS1**, ou ainda, utilizar a **quantidade do SKU**.



TOTVS WMS SAAS – MANUFATURA – RESUMO DOS ARTIGOS EM PDF



Leia o **Endereço de origem**.

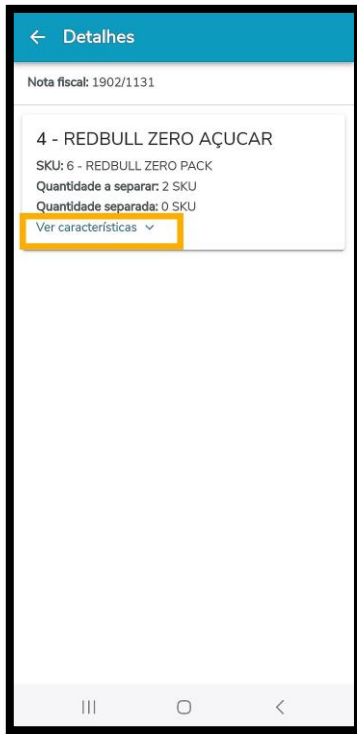
Se necessário, você pode visualizar os detalhes sobre o produto clicando em **Ver detalhes**.



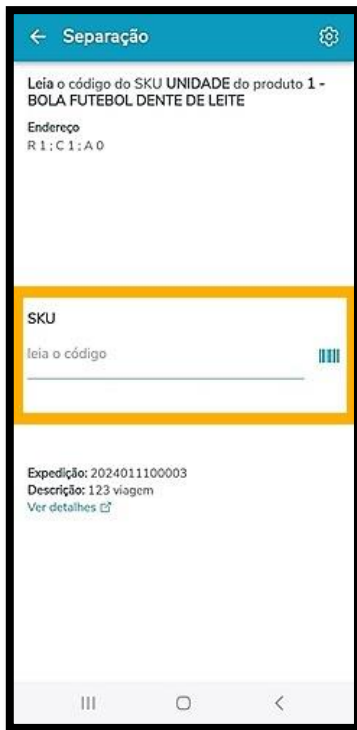
Caso o produto tenha características cadastradas, é possível visualizar mais detalhes clicando em **Ver características**.



TOTVS WMS SAAS – MANUFATURA – RESUMO DOS ARTIGOS EM PDF



Leia o código do **SKU**.



Informe a **quantidade de SKU**.



TOTVS WMS SAAS – MANUFATURA – RESUMO DOS ARTIGOS EM PDF



Informe o **endereço de destino** e pronto, a separação será concluída!

Ao finalizar, você retornará para a tela principal.

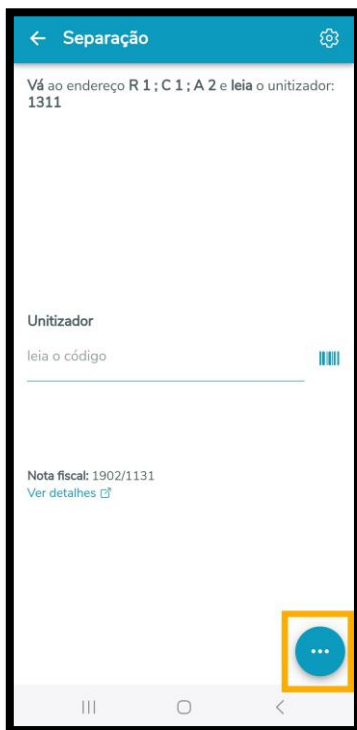
Para começar outra Separação, clique em **Separar**.



TOTVS WMS SAAS – MANUFATURA – RESUMO DOS ARTIGOS EM PDF



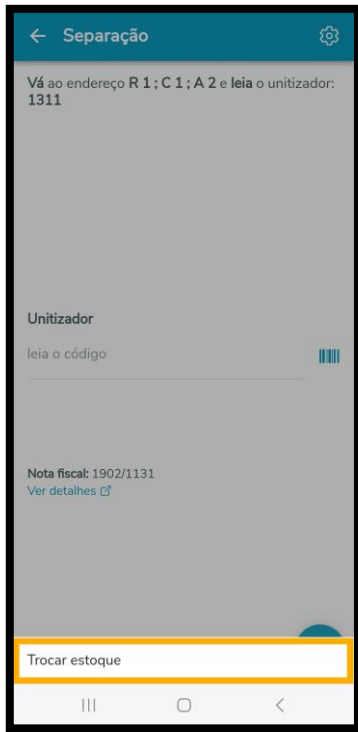
Requisições podem ter configurações diferentes, portanto, vamos ver mais uma separação como exemplo. No caso dessa separação, há um menu de **3 pontinhos** no canto inferior direito.



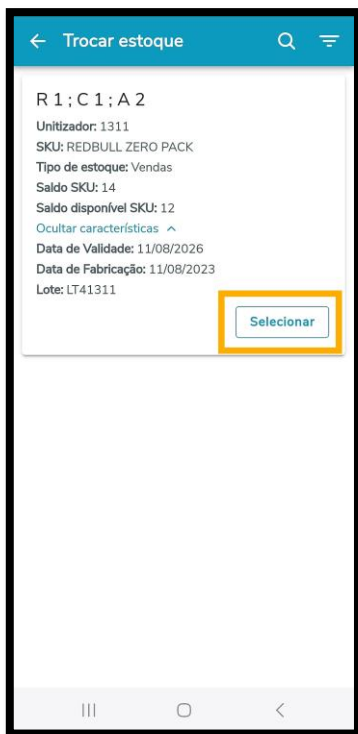
Clique nele, caso queira trocar de estoque e selecione **Trocar estoque**



TOTVS WMS SAAS – MANUFATURA – RESUMO DOS ARTIGOS EM PDF



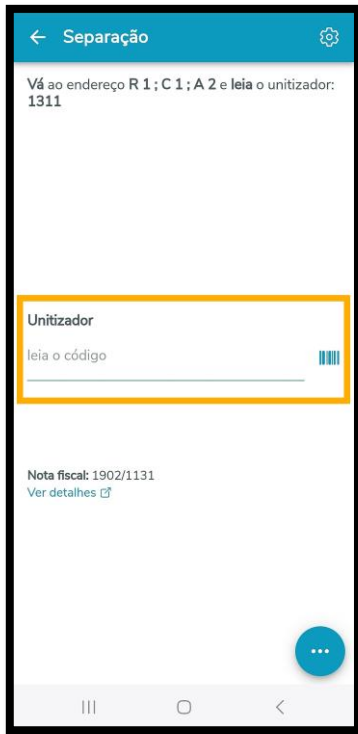
Em seguida, selecione entre os estoques disponíveis e clique em **Selecionar**.



Para seguir com o fluxo da separação, leia o código do **Unitizador**.



TOTVS WMS SAAS – MANUFATURA – RESUMO DOS ARTIGOS EM PDF



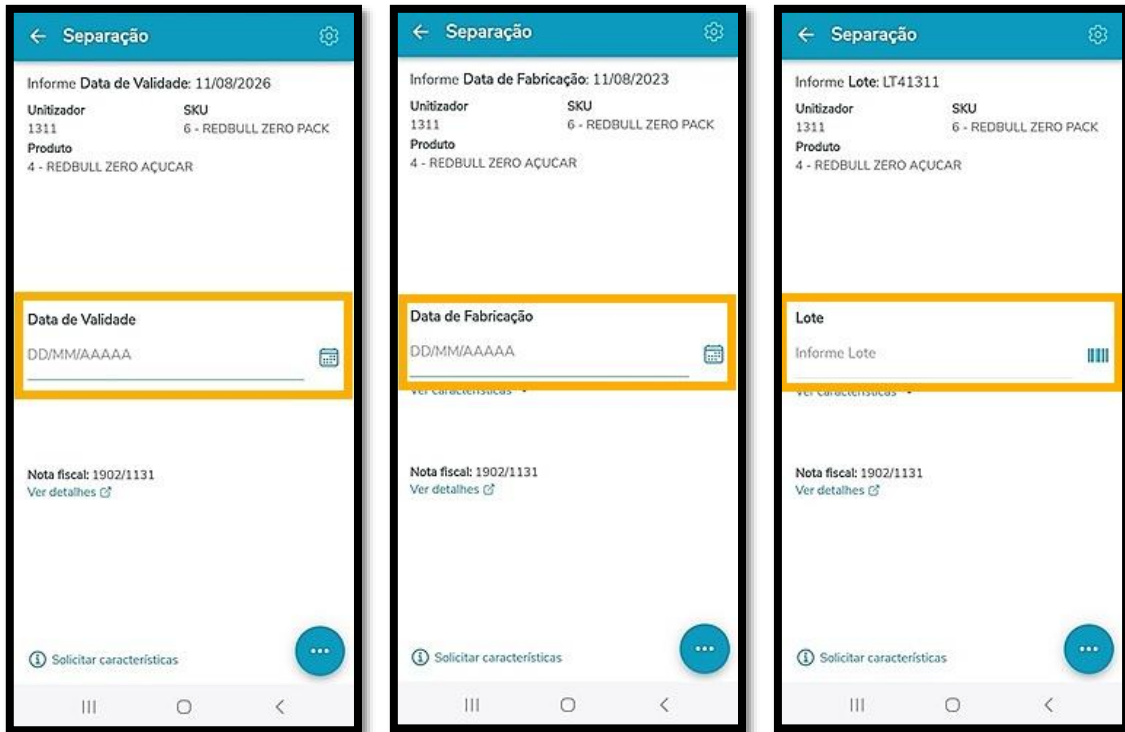
Na sequência, leia o código do **SKU**.



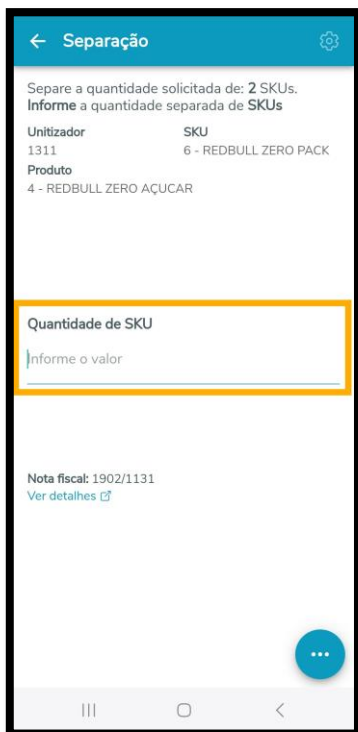
Caso o produto tenha as características **Data de validade**, **Data de fabricação** e **Lote** cadastradas, você deve informá-las aqui.



TOTVS WMS SAAS – MANUFATURA – RESUMO DOS ARTIGOS EM PDF



Informe também a **Quantidade de SKU**.



Na parte superior da tela é possível visualizar quantas unidades de **SKU** foram solicitadas na Separação.



TOTVS WMS SAAS – MANUFATURA – RESUMO DOS ARTIGOS EM PDF



← Separação

Separe a quantidade solicitada de: 2 SKUs.
Informe a quantidade separada de SKUs

Unitizador	SKU
1311	6 - REDBULL ZERO PACK
Produto	
4 - REDBULL ZERO AÇUCAR	

Quantidade de SKU

Informe o valor

Nota fiscal: 1902/1131
[Ver detalhes](#)

...

Agora, informe o **endereço de destino** e pronto, a separação será concluída!

× Separação

Vá até a DOCA ou STAGE e descarregue os produtos

Endereço destino

leia o código

A partir daí a requisição é retirada da tela **Requisição matéria-prima** e é enviada para a tela de **Histórico**. Para acessar, clique no botão **Histórico**, na tela de **Requisição matéria-prima**.



TOTVS WMS SAAS – MANUFATURA – RESUMO DOS ARTIGOS EM PDF



WMS ONLINE

Início Requisição matéria prima

Requisição matéria prima

Configuração **Histórico** + Nova requisição

Selecione o depósito Exibir por requisição

Atualizado em: 10/05/2024 02:28:29

Requisições Pendentes

Arraste a coluna até aqui para agrupar

Ação Pendente	Ordem de produção	Endereço destino	Depósito	Referência na produção	Produto	Progresso
Nenhum resultado para a pesquisa.						

0 RESULTADOS Carregar mais 10 resultados EXIBIR 10 RESULTADOS POR VEZ

Atualizado em: 10/05/2024 02:28:29

Requisições em Andamento

Arraste a coluna até aqui para agrupar

Ordem de produção	Data de criação	Endereço destino	Depósito	Referência na produção	Produto	Progresso
Nenhum resultado para a pesquisa.						

0 RESULTADOS Carregar mais 10 resultados EXIBIR 10 RESULTADOS POR VEZ

Nesta tela é possível visualizar todo o histórico com as informações sobre as requisições que já foram finalizadas.

TOTVS LOGÍSTICA ONLINE

WMS

Início Manufatura Requisição matéria prima Requisições de matéria prima finalizadas

Histórico Voltar

Requisições de matéria prima finalizadas.

Filtrando por: REMOVER TODOS Data de finalização de: 20/02/2024 Data de finalização até: 20/05/2024

Arraste e coluna até aqui para agrupar

	Ordem ...	Produto	Tipo de estoque	Quantidade solici...	Data d...	Data d...	Endere...	Referê...	Estabelecimento
Estoque baixado	1705202420	LEITE - Leit...	Vendas	1,0000	17/05/2024	17/05/2024	alm - ender...		
Estoque baixado	1705202411	LEITE - Leit...	Vendas	1,0000	17/05/2024	17/05/2024	alm - ender...		
Estoque baixado	1705202410	LEITE - Leit...	Vendas	1,0000	17/05/2024	17/05/2024	alm - ender...		
Estoque baixado	1705202404	LEITE - Leit...	Vendas	1,0000	17/05/2024	17/05/2024	alm - ender...		
Estoque baixado	1705202403	LEITE - Leit...	Vendas	2,0000	17/05/2024	17/05/2024	alm - ender...		
Estoque baixado	1705202402	LEITE - Leit...	Vendas	2,0000	17/05/2024	17/05/2024	alm - ender...		
Estoque baixado	TESTEANA3	1234566 - ...		10,0000	15/05/2024	15/05/2024	alm - ender...		
Estoque baixado	TESTEANA2	1234566 - ...		2,0000	15/05/2024	15/05/2024	alm - ender...		
Estoque baixado	TESTEANA1	1234566 - ...		1,0000	15/05/2024	15/05/2024	alm - ender...		
Estoque baixado	SMK - 1454	1234566 - ...	Vendas	5,0000	14/05/2024	14/05/2024	alm - ender...		

1 - 10 DE ... RESULTADOS Carregar mais 10 resultados EXIBIR 10 RESULTADOS POR VEZ

Ao clicar no ícone localizado no lado direito da tabela é possível acessar a tela **Características** e visualizar todas as **características do produto**.



TOTVS WMS SAAS – MANUFATURA – RESUMO DOS ARTIGOS EM PDF



	Ordem ...	Produto	Tipo de estoque	Quantidade solici...	Data d...	Data d...	Endere...	Referê...	Estabelecimento	
Estoque baixado	1705202420	LEITE - Leit...	Vendas	1,0000	17/05/2024	17/05/2024	alm - ender...			Fechar
Estoque baixado	1705202411	LEITE - Leit...	Vendas	1,0000	17/05/2024	17/05/2024	alm - ender...			Fechar
Estoque baixado	1705202410	LEITE - Leit...	Vendas	1,0000	17/05/2024	17/05/2024	alm - ender...			Fechar
Estoque baixado	1705202404	LEITE - Leit...	Vendas	1,0000	17/05/2024	17/05/2024	alm - ender...			Fechar
Estoque baixado	1705202403	LEITE - Leit...	Vendas	2,0000	17/05/2024	17/05/2024	alm - ender...			Fechar
Estoque baixado	1705202402	LEITE - Leit...	Vendas	2,0000	17/05/2024	17/05/2024	alm - ender...			Fechar
Estoque baixado	TESTEANA3	1234566 - ...		10,0000	15/05/2024	15/05/2024	alm - ender...			
Estoque baixado	TESTEANA2	1234566 - ...		2,0000	15/05/2024	15/05/2024	alm - ender...			
Estoque baixado	TESTEANA1	1234566 - ...		1,0000	15/05/2024	15/05/2024	alm - ender...			
Estoque baixado	SMK - 1454	1234566 - ...	Vendas	5,0000	14/05/2024	14/05/2024	alm - ender...			

Para retornar à tela anterior, clique em **Fechar**.

Características

Ordem de produção: 1705202420

Produto: LEITE - Leite Longa Vida

Data de Validade: Maior ou igual a 18/05/2024

Fechar

Ao clicar em **Estoque baixado**, localizado no lado esquerdo da tabela, é possível visualizar as informações detalhadas sobre o processo.



TOTVS WMS SAAS – MANUFATURA – RESUMO DOS ARTIGOS EM PDF



WMS

ONLINE

Historico

Requisições de matéria prima finalizadas.

Filtrando por: **REMOVER TODOS** Data de finalização de: 20/02/2... Data de finalização até: 20/05/2...

	Ordem ...	Produto	Tipo de estoque	Quantidade solici...	Data d...	Data d...	Endere...	Referè...	Estabelecimento	
	1705202420	LEITE - Leit...	Vendas	1,0000	17/05/2024	17/05/2024	alm - ender...			
	1705202411	LEITE - Leit...	Vendas	1,0000	17/05/2024	17/05/2024	alm - ender...			
	1705202410	LEITE - Leit...	Vendas	1,0000	17/05/2024	17/05/2024	alm - ender...			
	1705202404	LEITE - Leit...	Vendas	1,0000	17/05/2024	17/05/2024	alm - ender...			
	1705202403	LEITE - Leit...	Vendas	2,0000	17/05/2024	17/05/2024	alm - ender...			
	1705202402	LEITE - Leit...	Vendas	2,0000	17/05/2024	17/05/2024	alm - ender...			
	TESTEANA3	1234566 - ...		10,0000	15/05/2024	15/05/2024	alm - ender...			
	TESTEANA2	1234566 - ...		2,0000	15/05/2024	15/05/2024	alm - ender...			
	TESTEANA1	1234566 - ...		1,0000	15/05/2024	15/05/2024	alm - ender...			
	SMK - 1454	1234566 - ...	Vendas	5,0000	14/05/2024	14/05/2024	alm - ender...			

1 - 10 DE ... RESULTADOS

Carregar mais 10 resultados

EXIBIR 10 RESULTADOS POR VEZ

Caso seja necessário imprimir a etiqueta do produto, clique no **ícone de impressora**, localizado na tela **Reservas da requisição matéria-prima**, no lado esquerdo da tabela.

WMS

ONLINE

Reservas da requisição matéria-prima

Ordem de produção: 1705202420

Produto: LEITE - Leite Longa Vida

Endereço destino: alm - enderecoProducao

Tipo de estoque: Vendas

Quantidade solicitada: 1,0000

Endereço o...	Endereço d...	SKU ...	Quantit...	Data de Validade	Data de Fabricação	Lote	Atendid...	
	Principal - Rua 1...	alm - enderecoP...	Unitário - ...	1,0000	31/12/2099	31/12/2021	1	RODRIGO D...

Para confirmar a impressão das etiquetas do produto, clique em **Imprimir**.

IMPORTANTE

- Caso queira, também é possível efetuar as impressões de forma automática com o **TOTVS Printer Service (Etiqueta)**.
- Para obter informações adicionais, confira o Artigo [2. ETIQ - Como utilizar o TOTVS Printer Service - Etiqueta](#).



TOTVS WMS SAAS – MANUFATURA – RESUMO DOS ARTIGOS EM PDF



The screenshot displays the 'Reservas da requisição matéria prima' screen in the TOTVS WMS system. A modal dialog box is open, asking for confirmation to print product labels. The dialog contains the text 'Confirmar impressão etiquetas de produto?' and 'Serão impressas 1 etiquetas de produto'. There are two buttons: 'Cancelar' and 'Imprimir', with the 'Imprimir' button highlighted by a yellow box.

WMS

Inicio | Manufatura | Requisições de matéria prima finalizadas | Estoque baixado

Reservas da requisição matéria prima

Ordem de produção: 1705202420 | Produto: LEITE - Leite Longa Vida | Endereço destino: alm - endereçoProducao | Tipo de estoque: Vendas | Quantidade solicitada: 1.0000

Endereço o...	Endereço d...	SKU ...	Quanti...	Data de Validade	Data de Fabricação	Lote	Atendid...
Principal - Rua 1...	alm - endereçoP...	Unitário - ...	1.0000	31/12/2099	31/12/2021	1	RODRIGO D...

Confirmar impressão etiquetas de produto?

Serão impressas 1 etiquetas de produto

Cancelar Imprimir

Este documento é propriedade da TOTVS. Todos os direitos reservados. ©

Este documento é propriedade da TOTVS. Todos os direitos reservados. ©

Este documento é propriedade da TOTVS. Todos os direitos reservados. ©



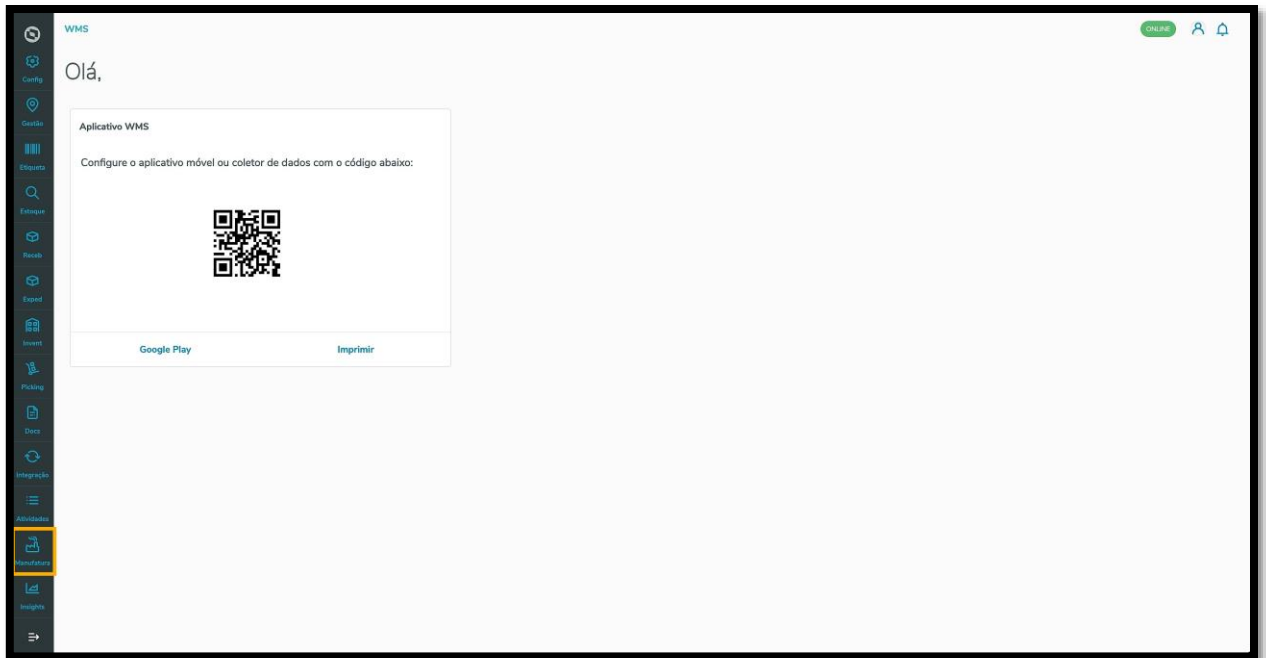
TOTVS WMS SAAS – MANUFATURA – RESUMO DOS ARTIGOS EM PDF



5. DEVOLUÇÃO - COMO E EM QUE CASOS SOLICITAR UM NOVO DOCUMENTO DE DEVOLUÇÃO

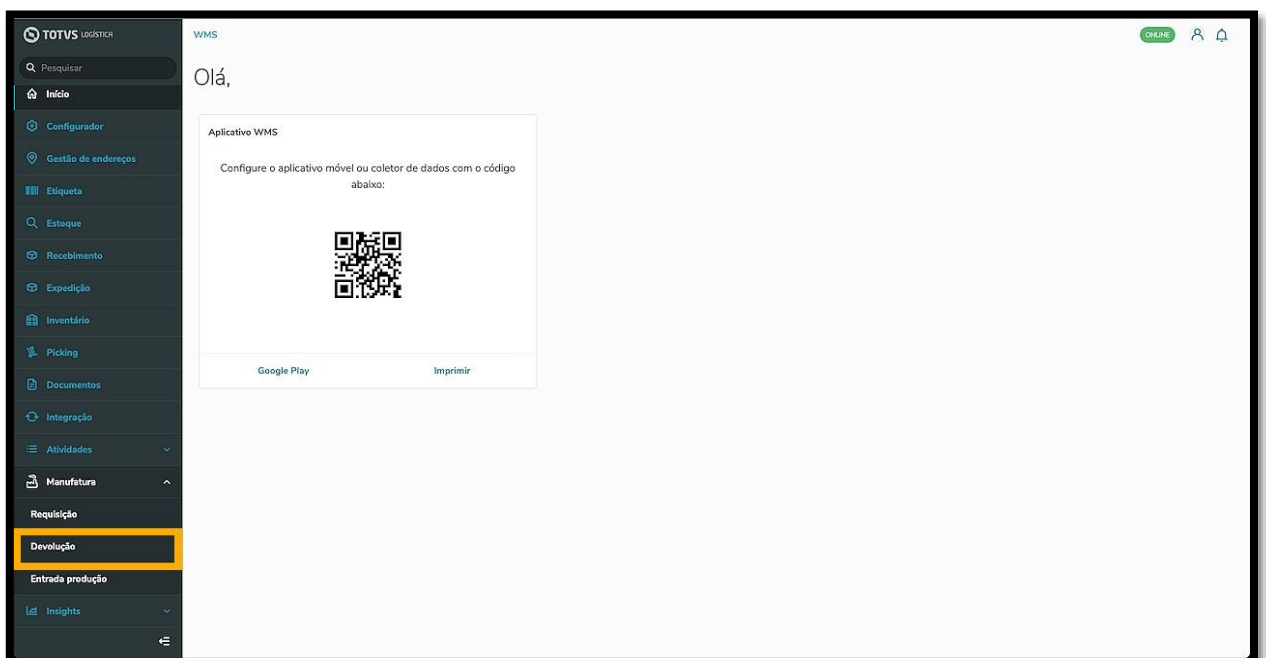
01. VISÃO GERAL

Ao acessar o **WMS SaaS**, clique no ícone **Manufatura**, no menu lateral.



Então, um submenu se abrirá com 3 opções: **Requisição**, **Devolução** e **Entrada produção**.

Clique na opção **Devolução**.





TOTVS WMS SAAS – MANUFATURA – RESUMO DOS ARTIGOS EM PDF



Na sequência, a tela **Devolução** é exibida.

Nela é possível visualizar os documentos pendentes, os documentos em andamento, ajustar as configurações, acessar o histórico e adicionar um novo documento.

Esta área apresenta as solicitações de devolução em situações nas quais o ERP solicita quantias maiores do que aquelas realmente necessárias ou, em casos de sobra, por exemplo, quando uma máquina não utiliza todo o saldo.

The screenshot displays the 'Documento devolução' interface. At the top, there are buttons for 'Configuração', 'Histórico', and '+ Novo documento'. Below this is a dropdown menu for 'Selecione o depósito'. The main content is divided into two sections: 'Documentos pendentes' and 'Documentos em andamento'. Both sections show a table with columns for 'Documento devolução', 'Endereço origem', 'Depósito', 'Referência na produção', 'Progresso', and 'Ação Pendente'. The 'Documentos pendentes' section shows a message 'Nenhum resultado para a pesquisa.' and a 'Carregar mais 10 resultados' button. The 'Documentos em andamento' section also shows 'Nenhum resultado para a pesquisa.' and a 'Carregar mais 10 resultados' button. A search bar is visible in the 'Documentos em andamento' section.

Para realizar uma nova solicitação de devolução, clique em **+ Novo documento**.

This screenshot is identical to the previous one, but the '+ Novo documento' button in the top right corner is highlighted with a yellow box, indicating the action to be taken.

Em seguida, a tela **Inserção manual das informações** é exibida.



TOTVS WMS SAAS – MANUFATURA – RESUMO DOS ARTIGOS EM PDF



Informe o código do **Documento devolução**, o **Endereço origem** e, caso queira, os campos opcionais **Depósito armazenagem** e **Referência na produção**.

WMS

Inicio | Manufatura | Documento devolução | Novo documento de devolução

Inserção manual das informações

Cancelar | Salvar

INFORMAÇÕES DA CAPA

Documento devolução: 12345678

Endereço origem: Principal - Produção

Depósito armazenagem (Opcional): Principal

Referência na produção (Opcional): máquina de corte

Adicionar item

Sequencial	Produto	Unidade de medida	Quantidade	Tipo de estoque
Nenhum dado encontrado				

Ao finalizar, clique em **Adicionar item**.

WMS

Inicio | Manufatura | Documento devolução | Novo documento de devolução

Inserção manual das informações

Cancelar | Salvar

INFORMAÇÕES DA CAPA

Documento devolução: 12345678

Endereço origem: Principal - Produção

Depósito armazenagem (Opcional): Principal

Referência na produção (Opcional): máquina de corte

Adicionar item

Sequencial	Produto	Unidade de medida	Quantidade	Tipo de estoque
Nenhum dado encontrado				

Uma linha será exibida na tabela com os campos para preenchimento: **Produto**, **Unidade de medida** (informativo), **Quantidade**, **Tipo de estoque** e **Depósito**.



TOTVS WMS SAAS – MANUFATURA – RESUMO DOS ARTIGOS EM PDF



WMS ONLINE

Início Manufatura Documento devolução Novo documento de devolução

Inserção manual das informações

Cancelar Salvar

INFORMAÇÕES DA CAPA

Documento devolução: 12345678 Endereço origem: Principal - Produção Depósito armazenagem (Opcional): Principal Referência na produção (Opcional): máquina de corte

ITEMS

Adicionar item

Sequencial	Produto	Unidade de medida	Quantidade	Tipo de estoque
1	Selecione o produto	Unidade de medida	Informe a quantidade	Selecione o tipo de est...

Nenhum dado encontrado

Ao preencher os campos, o botão **Características de estoque**, no canto direito da tabela, ficará disponível.

WMS ONLINE

Início Manufatura Documento devolução Novo documento de devolução

Inserção manual das informações

Cancelar Salvar

INFORMAÇÕES DA CAPA

Documento devolução: 12345678 Endereço origem: Principal - Produção Depósito armazenagem (Opcional): Principal Referência na produção (Opcional): máquina de corte

ITEMS

Adicionar item

Sequencial	Produto	Unidade de medida	Quantidade	Tipo de estoque
1	LEITE - Leite L.Vida	UNID	10,000	Marketing/Feiras

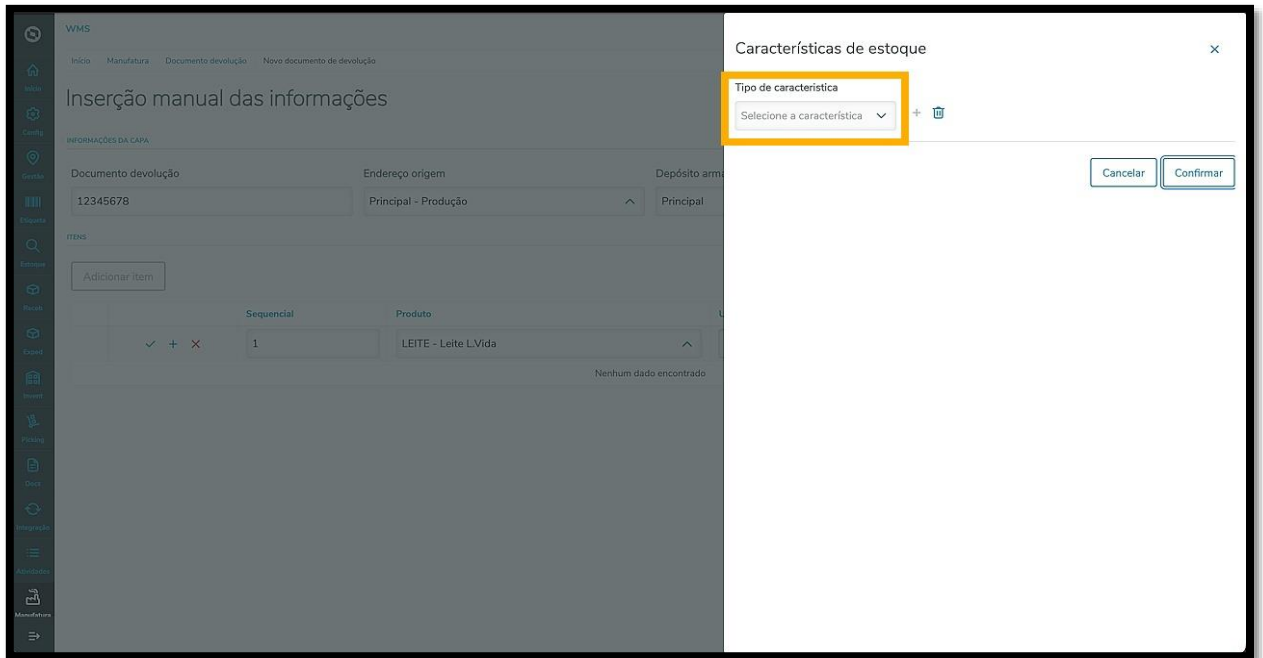
Nenhum dado encontrado

Ao clicar neste botão uma tela é apresentada no lado direito, para que você possa incluir as características de estoque para o produto.

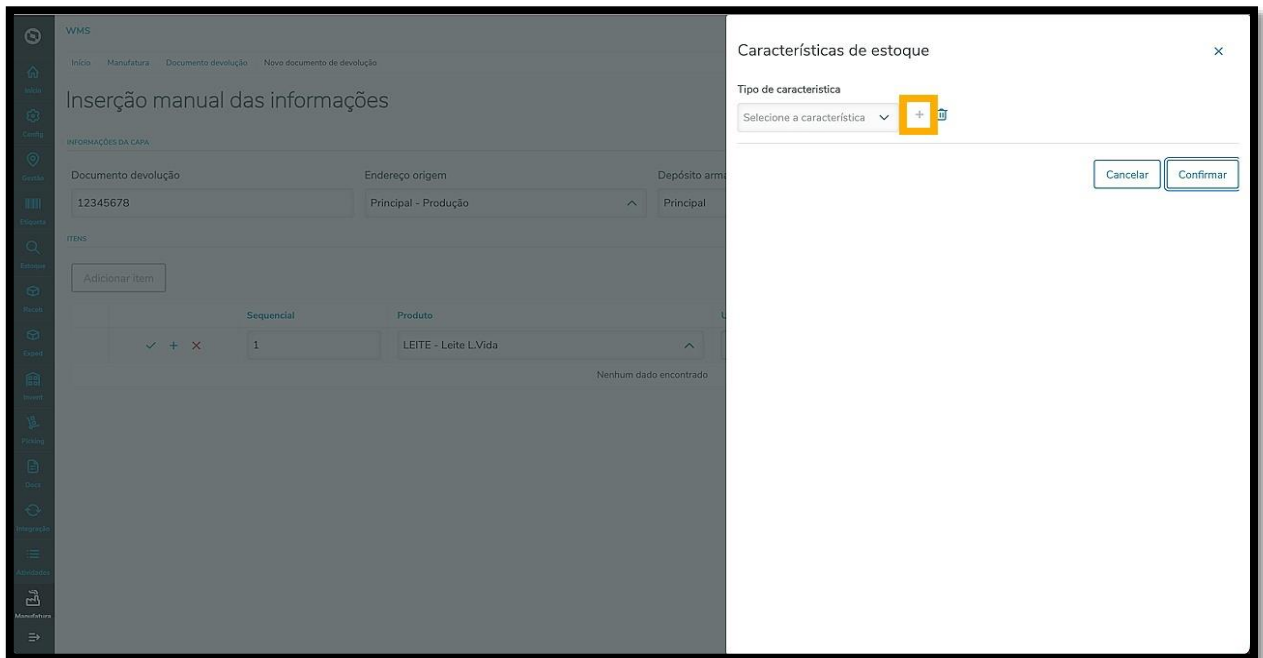
Clique no campo **Tipo de característica** e selecione aquela que deseja.



TOTVS WMS SAAS – MANUFATURA – RESUMO DOS ARTIGOS EM PDF



Se quiser adicionar mais de uma característica, clique no ícone de +, localizado no lado direito. Então, um novo campo será exibido logo abaixo para que você inclua mais uma característica.

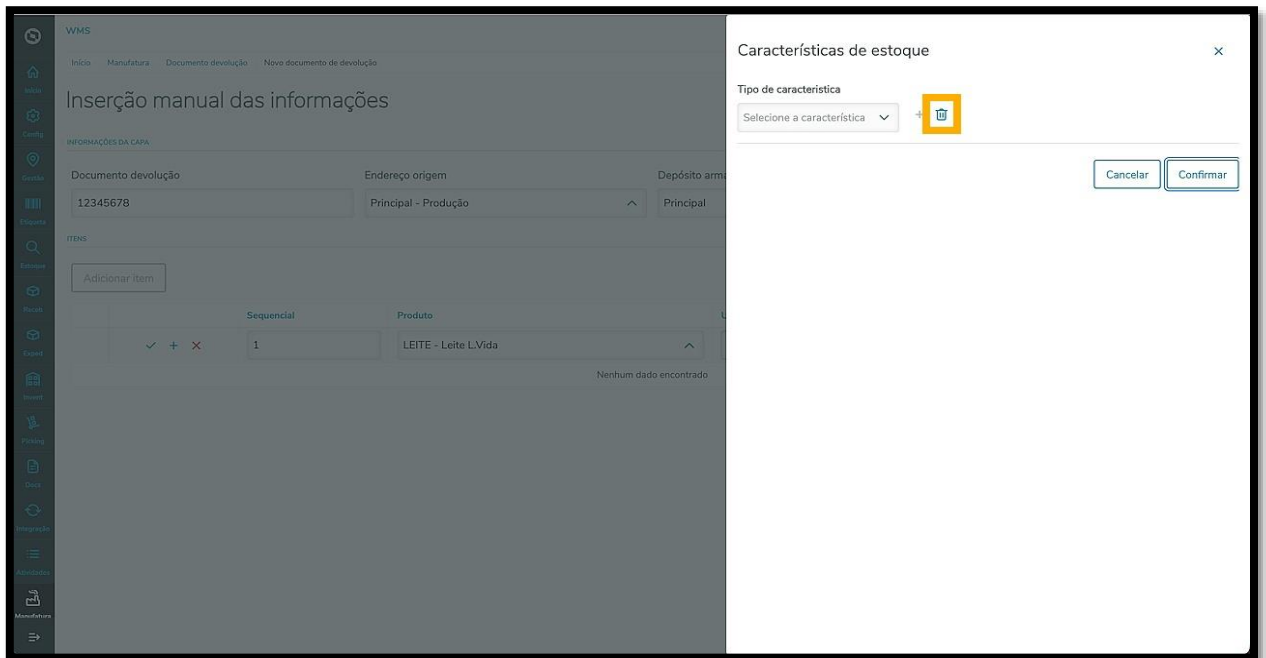




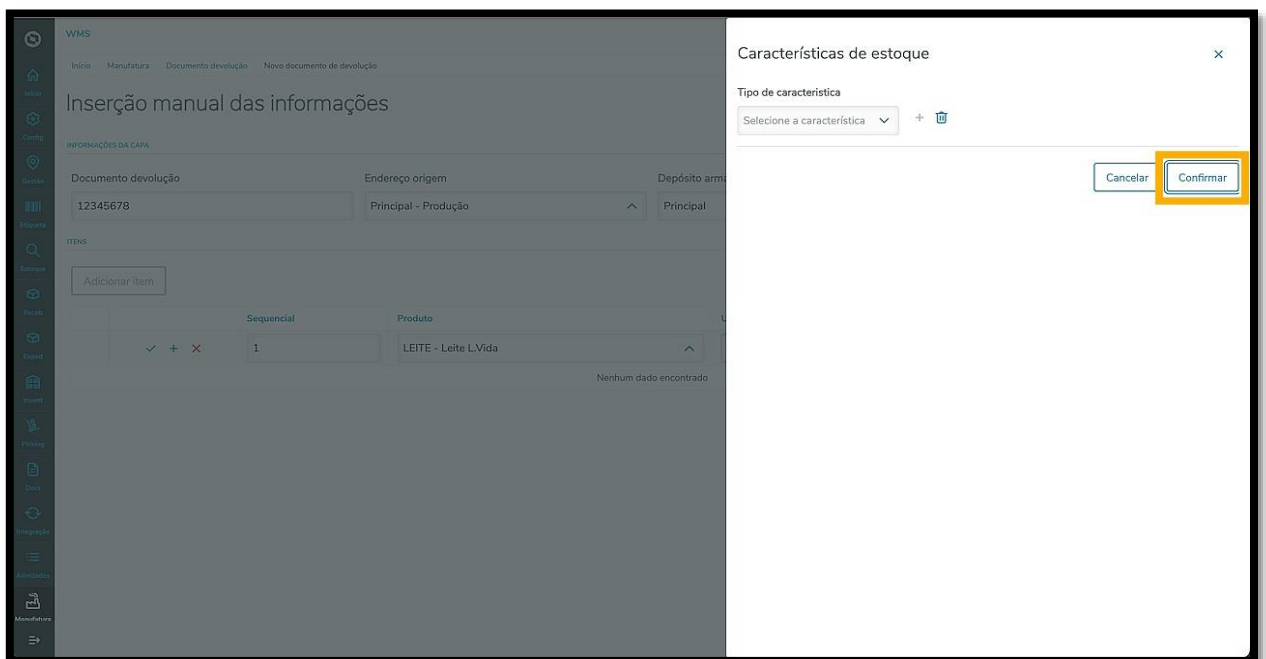
TOTVS WMS SAAS – MANUFATURA – RESUMO DOS ARTIGOS EM PDF



Para deletar uma característica, clique no ícone **Lixeira**.



Ao finalizar, clique em **Confirmar**.



Ao concluir o processo de inclusão de informações, clique no ícone de **check verde** para salvar o item.

Para salvar e adicionar outro item, clique no ícone de **+ azul**.

Para cancelar, clique no **x vermelho**.



TOTVS WMS SAAS – MANUFATURA – RESUMO DOS ARTIGOS EM PDF



WMS

INFORMAÇÕES DA CAPA

Documento devolução: 12345678 | Endereço origem: Principal - Produção | Depósito armazenagem (Opcional): Principal | Referência na produção (Opcional): máquina de corte

ITENS

Sequencial	Produto	Unidade de medida	Quantidade	Tipo de estoque
1	LEITE - Leite L.Vida	UNID	10,0000	Marketing/Feiras

Adicionar item

✓ + X

Nenhum dado encontrado

Após salvar, o item permanecerá fixo na tabela.

Caso queira editar, clique no ícone no formato de **Lápis**.

Para excluir, clique no ícone de **Lixeira**.

WMS

INFORMAÇÕES DA CAPA

Documento devolução: 12345678 | Endereço origem: Principal - Produção | Depósito armazenagem (Opcional): Principal | Referência na produção (Opcional): máquina de corte

ITENS

Sequencial	Produto	Unidade de medida	Quantidade	Tipo de estoque
0001	LEITE - Leite L.Vida	UNID	10,0000	Marketing/Feiras

Adicionar item

✎ 🗑



TOTVS WMS SAAS – MANUFATURA – RESUMO DOS ARTIGOS EM PDF



Para seguir o processo, clique em **Salvar**.

WMS ONLINE

Início Manufatura Documento devolução Novo documento de devolução

Inserção manual das informações

Cancelar Salvar

INFORMAÇÕES DA CAPA

Documento devolução: 12345678
Endereço origem: Principal - Produção
Depósito armazenagem (Opcional): Principal
Referência na produção (Opcional): máquina de corte

ITENS

Adicionar item

Sequencial	Produto	Unidade de medida	Quantidade	Tipo de estoque
0001	LEITE - Leite L.Vida	UNID	10.0000	Marketing/Feiras

Pronto! Ao salvar, a nova requisição é exibida na tabela **Documentos em andamento**, na tela principal.

WMS ONLINE

Início Documento devolução

Documento devolução

Configuração Histórico + Novo documento

Selecione o depósito

Atualizado em: 14/05/2024 13:08:14

Documentos pendentes

Arraste a coluna até aqui para agrupar

Documento devolução	Endereço origem	Depósito	Referência na produção	Progresso	Ação Pendente
Nenhum resultado para a pesquisa.					

0 RESULTADOS Carregar mais 10 resultados EXIBIR 10 RESULTADOS POR VEZ

Atualizado em: 14/05/2024 13:08:12

Documentos em andamento

Arraste a coluna até aqui para agrupar

Documento devolução	Data de criação	Endereço origem	Depósito	Referência na produção	Progresso
12345678	14/05/2024	Principal - Produção	Principal	máquina de corte	Aguardando conferência

1 - 1 DE 1 RESULTADOS Carregar mais 10 resultados EXIBIR 10 RESULTADOS POR VEZ

Documento incluído com sucesso.

Ao clicar no menu de **3 pontinhos** são exibidas as opções: **Detalhes do documento**, **Excluir conferência** e **Detalhes da conferência**.



TOTVS WMS SAAS – MANUFATURA – RESUMO DOS ARTIGOS EM PDF



WMS

Início Documento devolução

Documentos pendentes

Documento devolução	Endereço origem	Depósito	Referência na produção	Progresso	Ação Pendente
12345678	Principal - Produção	Principal	máquina de corte	Aguardando conferência	

Detalhes do documento

Excluir conferência

Detalhes da conferência

O clique em **Detalhes do documento** abre uma tela com todas as informações sobre o documento de devolução criado.

WMS

Início Manufatura Documento devolução Documentos de devolução detalhes

Detalhes

INFORMAÇÕES DA CAPA

Documento devolução	Endereço origem	Depósito armazenagem	Referência na produção
12345678	Produção	Principal	máquina de corte
Data de criação	Situação		
14/05/2024	Aguardando conferência		

ITENS

Seqüência	Produto	Tipo de estoque	Unidade de medida	Quantidade
1	LEITE - Leite Longa Vida	Marketing/Faixas	UNID	10,0000

O clique em **Detalhes da conferência** abre uma tela com todas as informações sobre o documento de devolução criado e os produtos que devem ser conferidos.



TOTVS WMS SAAS – MANUFATURA – RESUMO DOS ARTIGOS EM PDF



WMS ONLINE

Início | Manufatura | Documento devolução | Detalhes da conferência

Detalhes da conferência Voltar

INFORMAÇÕES DE CABEÇALHO

Documento devolução 12345678	Endereço origem Produção	Depósito Principal	Referência na produção máquina de corte	Data criação 14/05/2024
---------------------------------	-----------------------------	-----------------------	--	----------------------------

Situação
Aguardando conferência

Documento Estoque

Atualizado em: 14/05/2024 13:36:27

Produtos

Arraste a coluna até aqui para agrupar

Produto	Declarada	Conferida	Falta	Excesso
Leite Longa Vida	10	0	10	0

1 - 1 DE 1 RESULTADOS Carregar mais 10 resultados EXIBIR 10 RESULTADOS POR VEZ

Este documento é propriedade da TOTVS. Todos os direitos reservados. ©

Este documento é propriedade da TOTVS. Todos os direitos reservados. ©

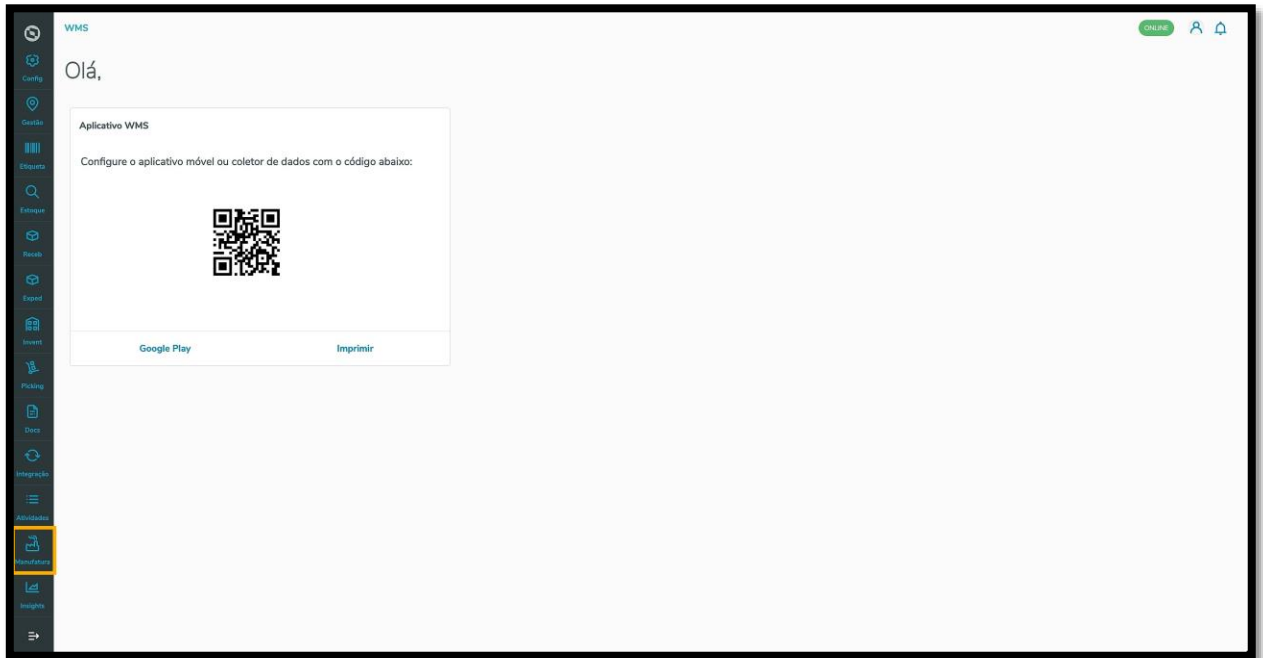
Este documento é propriedade da TOTVS. Todos os direitos reservados. ©



6. DEVOLUÇÃO - QUAIS AS CONFIGURAÇÕES DE DEVOLUÇÃO NA ÁREA DE MANUFATURA

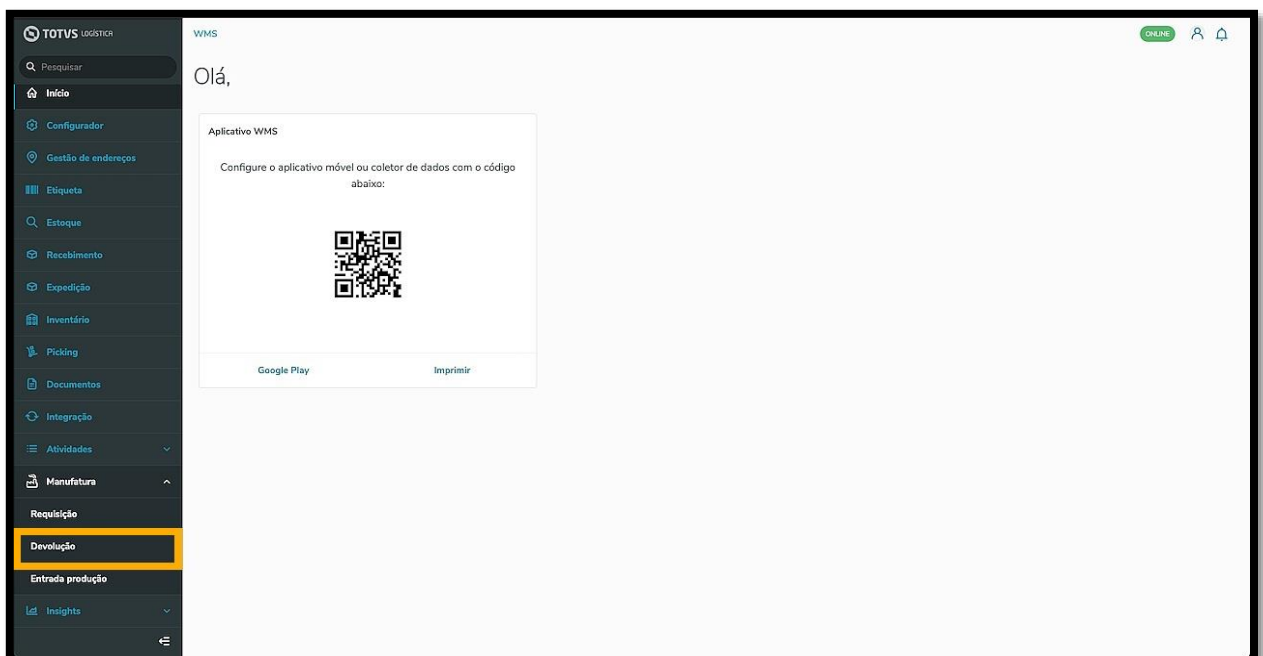
01. VISÃO GERAL

Ao acessar o **WMS SaaS**, clique no ícone **Manufatura**, no menu lateral.



Então, um submenu se abrirá com 3 opções: **Requisição**, **Devolução** e **Entrada produção**.

Clique na opção **Devolução**.





TOTVS WMS SAAS – MANUFATURA – RESUMO DOS ARTIGOS EM PDF



Na sequência, a tela **Documento devolução** é exibida.

Nela é possível visualizar os documentos pendentes, os documentos em andamento, ajustar as configurações, acessar o histórico e adicionar um novo documento.

Clique em **Configuração**.

Em seguida, a tela **Configurações de devolução** é exibida.

Nesta tela existem dois tipos de configuração: para **Conferência** e para **Armazenagem**.



TOTVS WMS SAAS – MANUFATURA – RESUMO DOS ARTIGOS EM PDF



WMS ONLINE

Início Manufatura Configuração

Configurações de devolução

Conferência
Selecione a configuração da conferência de estoque na lista abaixo:

Conferência com divergência

Armazenagem
Selecione a configuração da armazenagem na lista abaixo:

Sugestão de endereço

Voltar

Vamos começar pelas configurações de **Conferência**, com o item **Conferência com divergência**.

WMS ONLINE

Início Manufatura Configuração

Configurações de devolução

Conferência
Selecione a configuração da conferência de estoque na lista abaixo:

Conferência com divergência

Armazenagem
Selecione a configuração da armazenagem na lista abaixo:

Sugestão de endereço

Voltar



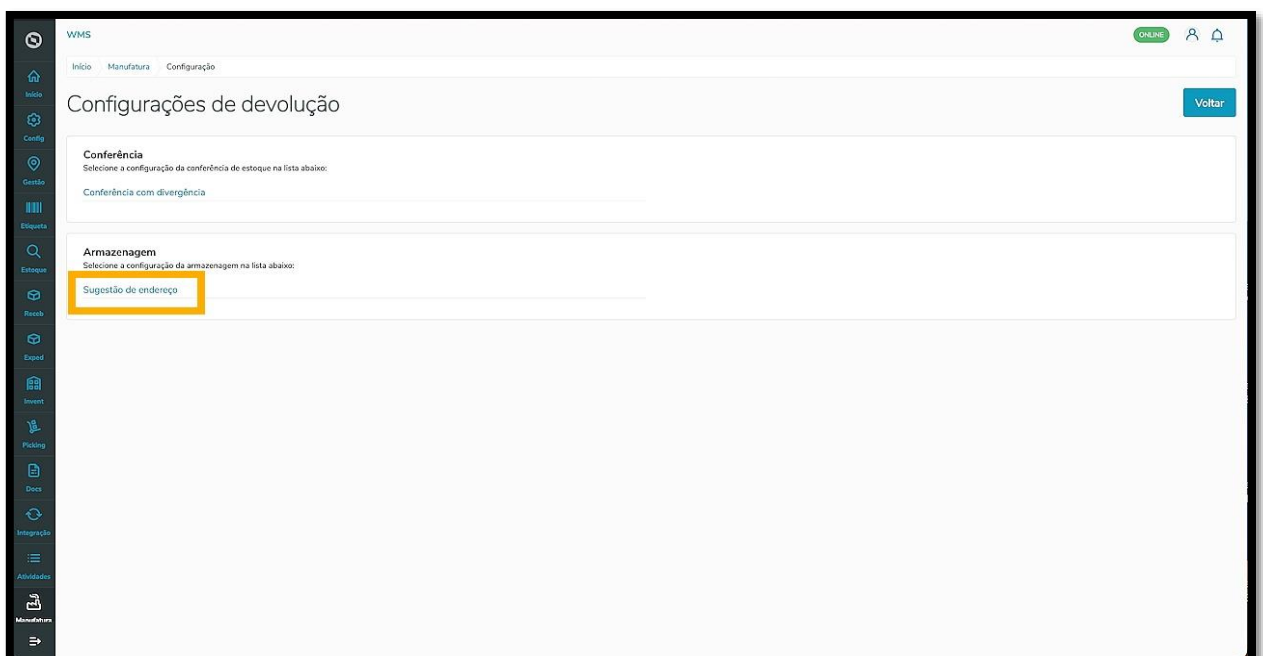
TOTVS WMS SAAS – MANUFATURA – RESUMO DOS ARTIGOS EM PDF



IMPORTANTE

- Alguns ERPs podem não estar preparados para receber essa diferença. Esse processo altera a quantidade do documento original integrado ao WMS SaaS. Caso os ERPs Protheus e Datasul não estejam preparados para receber uma quantidade diferente daquela que foi integrada, isso gerará uma inconsistência na integração.
- **Sempre valide se o ERP está preparado para receber as divergências no documento** e, caso não esteja, não é recomendado o uso dessa parametrização para que não haja diferença entre o saldo do estoque do ERP e do WMS SaaS.

Agora vamos ver as configurações de **Armazenagem**, com o item **Sugestão de endereço**.





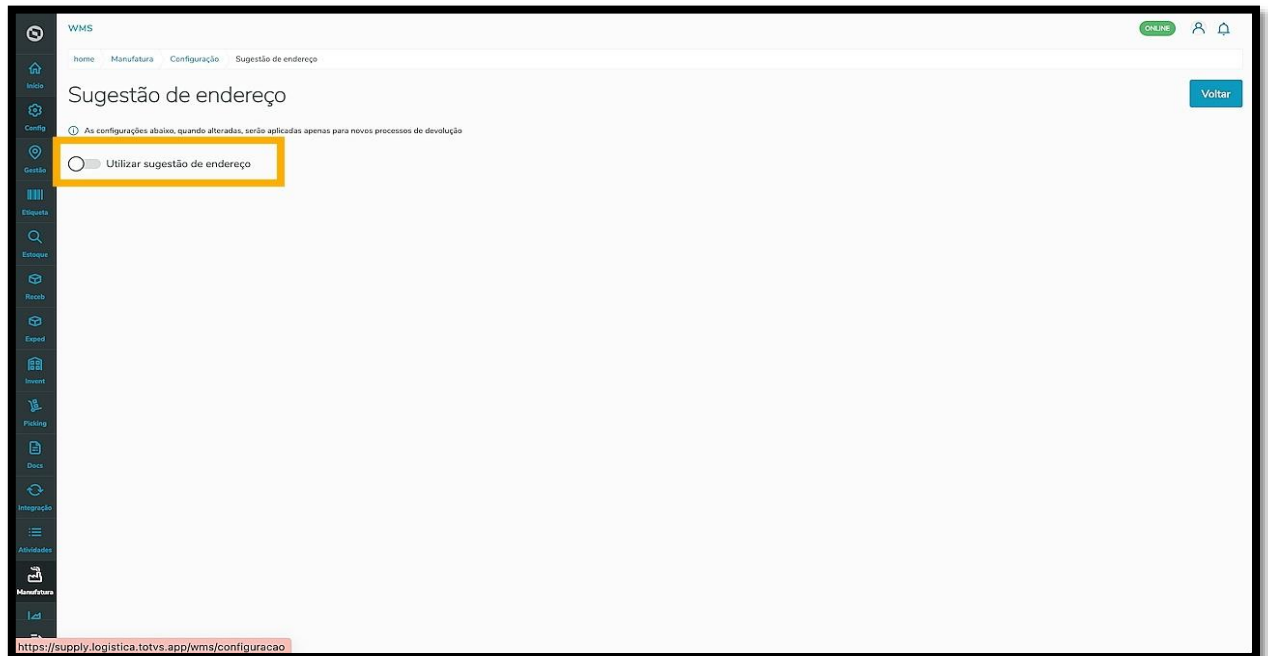
TOTVS WMS SAAS – MANUFATURA – RESUMO DOS ARTIGOS EM PDF



Ao clicar nele, a tela **Sugestão de endereço** será exibida.

Nessa tela podemos permitir ou não a sugestão de endereço.

Para alterar a configuração, basta clicar no botão e ele será ativado ou desativado.

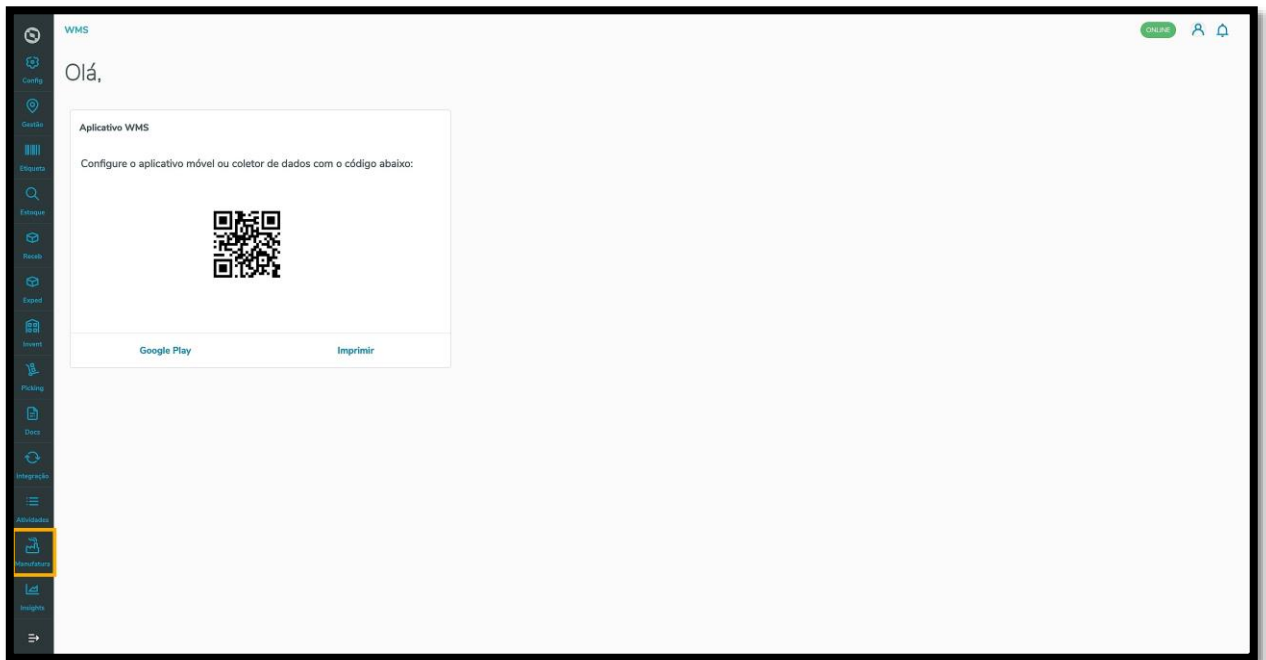




8. ENTRADA PRODUÇÃO – COMO INCLUIR UMA NOVA ENTRADA DE PRODUÇÃO MANUALMENTE

01. VISÃO GERAL

Ao acessar o **WMS SaaS**, clique no ícone **Manufatura**, no menu lateral.

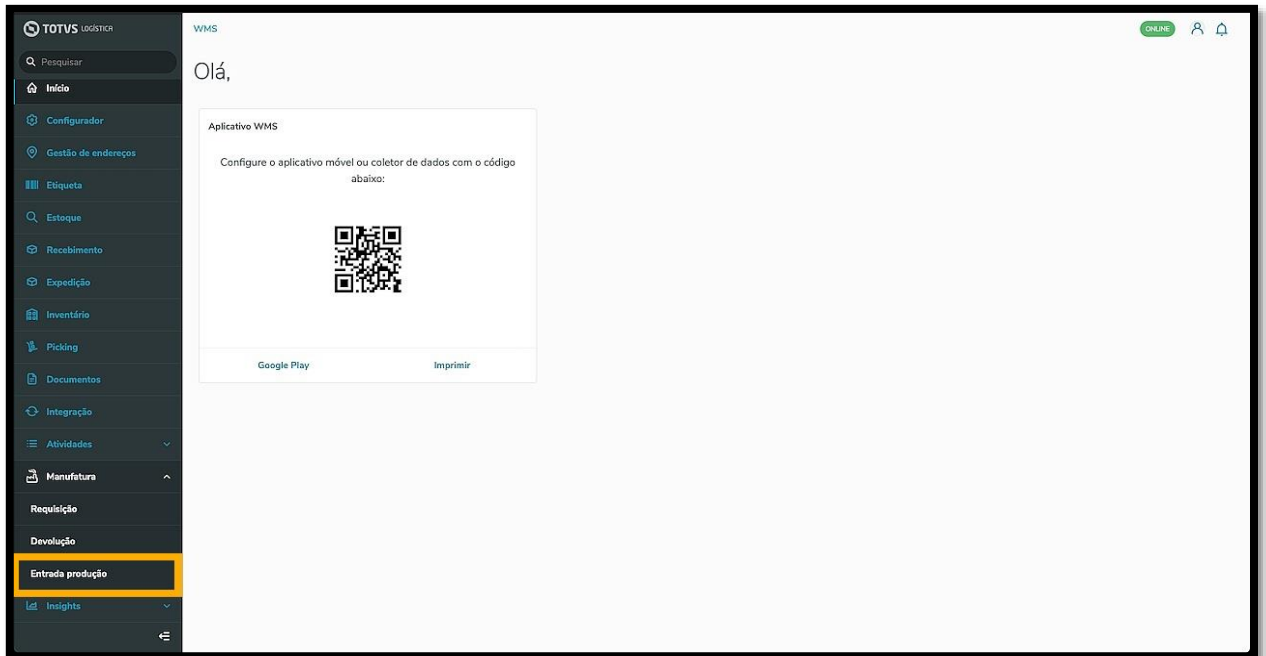


Então, um submenu se abrirá com 3 opções: **Requisição**, **Devolução** e **Entrada produção**.

Clique na opção **Entrada produção**.

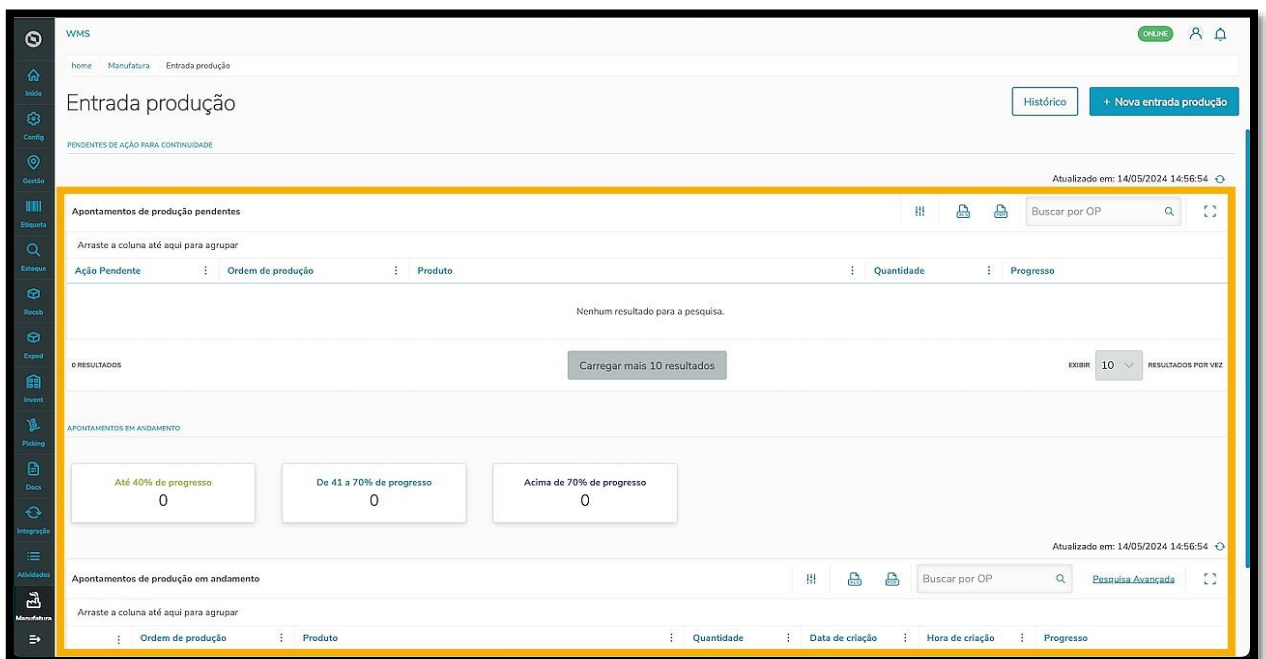


TOTVS WMS SAAS – MANUFATURA – RESUMO DOS ARTIGOS EM PDF



Na sequência, a tela **Entrada produção** é exibida.

Nesta tela é possível visualizar os apontamentos de produção pendentes, os apontamentos de produção em andamento, acessar o histórico e adicionar uma nova entrada de produção.



O apontamento pode ser criado de duas formas:

- Uma é por meio do ERP integrado, na qual o apontamento de produção é efetuado lá e enviado para o WMS SaaS de forma **automática**, para que a entrada do saldo seja realizada.
- Outra forma é **manualmente**, como vamos ver agora.

Para isso, clique em **+Nova entrada produção**.



TOTVS WMS SAAS – MANUFATURA – RESUMO DOS ARTIGOS EM PDF



WMS ONLINE

home Manufatura Entrada produção

Entrada produção

Histórico + Novo entrada produção

PENDENTES DE AÇÃO PARA CONTINUIDADE

Atualizado em: 14/05/2024 14:56:54

Apontamentos de produção pendentes

Arraste a coluna até aqui para agrupar

Ação Pendente	Ordem de produção	Produto	Quantidade	Progresso
Nenhum resultado para a pesquisa.				

0 RESULTADOS

Carregar mais 10 resultados

EXIBIR 10 RESULTADOS POR VEZ

APONTAMENTOS EM ANDAMENTO

Até 40% de progresso 0	De 41 a 70% de progresso 0	Acima de 70% de progresso 0
---------------------------	-------------------------------	--------------------------------

Atualizado em: 14/05/2024 14:56:54

Apontamentos de produção em andamento

Arraste a coluna até aqui para agrupar

Ordem de produção	Produto	Quantidade	Data de criação	Hora de criação	Progresso
-------------------	---------	------------	-----------------	-----------------	-----------

Em seguida, a tela **Inserção manual das informações** é exibida.

Informe a **Ordem de produção** e selecione o **Produto**.

Caso seja necessário, informe também a **Referência na produção**, que é opcional.

WMS ONLINE

home Manufatura Entrada produção Nova entrada produção

Inserção manual das informações

Cancelar Salvar

INFORMAÇÕES DA CAPA

Ordem de produção Informe o código	Produto Selecione o produto	Referência na produção (Opcional) Ex: Máquina ABC
---------------------------------------	--------------------------------	--

APONTAMENTO

Tipo de estoque Selecione o tipo de estoque	Quantidade Informe a quantidade
--	------------------------------------

Características

Nenhum dado encontrado

Selecione ainda o **Tipo de estoque** e informe a **Quantidade**.



TOTVS WMS SAAS – MANUFATURA – RESUMO DOS ARTIGOS EM PDF



WMS

home Manufatura Entrada produção Nova entrada produção

INFORMAÇÕES DA CAPA

Ordem de produção: Informe o código

Produto: Seleccione o produto

Referência na produção (Opcional): Ex: Máquina ABC

AFORTAMENTO

Tipo de estoque: Seleccione o tipo de estoque

Quantidade: Informe a quantidade

Características

Nenhum dado encontrado

Ao preencher estas informações, o botão **Características** será habilitado.

WMS

home Manufatura Entrada produção Nova entrada produção

INFORMAÇÕES DA CAPA

Ordem de produção: 123456

Produto: IOGURTE - Iogurte Natural

Referência na produção (Opcional): máquina 54

AFORTAMENTO

Tipo de estoque: Exportação

Quantidade: 10,000

Características

Nenhum dado encontrado

Ao clicar neste botão, uma tela se abre no lado direito para que você informe as características de estoque para o produto.

Clique em **Tipo de característica** e selecione aquela que deseja.



TOTVS WMS SAAS – MANUFATURA – RESUMO DOS ARTIGOS EM PDF



The screenshot shows the 'Características de estoque' dialog box in the WMS system. The background window is titled 'Inserção manual das informações' and displays production order details for 'IOGURTE - Iogurte Natural'. The dialog box has a 'Tipo de característica' dropdown menu with a search icon and a trash icon. The 'Data de Validade' option is highlighted in blue. There are 'Cancelar' and 'Confirmar' buttons at the bottom right of the dialog.

Para deletar a característica, clique no ícone no formato de **Lixeira**.

The screenshot shows the 'Características de estoque' dialog box with the 'Data de Validade' dropdown set to '20/07/2024'. A trash icon is highlighted with a yellow box, indicating the deletion step. The 'Cancelar' and 'Confirmar' buttons are visible at the bottom right.

Ao finalizar, clique em **Confirmar**.



TOTVS WMS SAAS – MANUFATURA – RESUMO DOS ARTIGOS EM PDF



WMS

home Manufatura Entrada produção Nova entrada produção

Inserção manual das informações

INFORMAÇÕES DA CAPA

Ordem de produção: 123456 Produto: IOGURTE - Iogurte Natural

APONTAMENTO

Tipo de estoque: Exportação Quantidade: 10,0000

Características

Nenhum dado encontrado

Características de estoque

Tipo de característica: Data de Validade Data de Validade: 20/07/2024

Cancelar Confirmar

A característica é exibida na tela, junto com as demais informações.

Ao finalizar o preenchimento, clique em **Salvar**.

WMS

home Manufatura Entrada produção Nova entrada produção

Inserção manual das informações

INFORMAÇÕES DA CAPA

Ordem de produção: 123456 Produto: IOGURTE - Iogurte Natural Referência na produção (Opcional): máquina 54

APONTAMENTO

Tipo de estoque: Exportação Quantidade: 10,0000

Características

Data de Validade: 20/07/2024

Cancelar Salvar

Após salvar, o apontamento é exibido na tela principal, na tabela **Apontamentos de produção pendent**, com o **status Aguardando criação conferência**.



TOTVS WMS SAAS – MANUFATURA – RESUMO DOS ARTIGOS EM PDF



The screenshot shows the 'Entrada produção' screen in the WMS system. The 'Apontamentos de produção pendentes' section contains a table with one entry:

Ação Pendente	Ordem de produção	Produto	Quantidade	Progresso
Criar conferência	123456	IOGURTE - Iogurte Natural	10,0000	Aguardando criação conferência

A notification at the bottom of the screen reads: 'Entrada produção incluída com sucesso.' with a green checkmark icon.

Pronto! Ao salvar, a nova requisição é exibida na tabela **Apontamento de produção em andamento**, na tela principal

The screenshot shows the 'Entrada produção' screen after saving. The 'Apontamentos de produção em andamento' section now displays the entry:

Ordem de produção	Produto	Quantidade	Data de criação	Hora de criação	Progresso
123456	IOGURTE - Iogurte Natural	10,0000	14/05/2024	15:28:32	Aguardando criação conferência

Caso seja necessário, é possível adicionar outro apontamento a uma Ordem de Produção. Para isso, clique no menu de **3 pontinhos** e selecione **Detalhes**.



TOTVS WMS SAAS – MANUFATURA – RESUMO DOS ARTIGOS EM PDF



WMS

home Manufatura Entrada produção

Entrada produção

Apontamentos de produção pendentes

Arraste a coluna até aqui para agrupar

Ação Pendente	Ordem de produção	Produto	Quantidade	Progresso
Criar conferência	123456	IOGURTE - Iogurte Natural	10,000	Aguardando criação conferência

1 - 1 DE 1 RESULTADOS

Carregar mais 10 resultados

EXIBIR 10 RESULTADOS POR VEZ

APONTAMENTOS EM ANDAMENTO

Atualizado em: 14/05/2024 15:30:36

Ap: **Detalhes** ndamento

Ar: Criar conferência agrupar

Excluir apontamento

Excluir apontamento	Ordem de produção	Produto	Quantidade	Data de criação	Hora de criação	Progresso
...	123456	IOGURTE - Iogurte Natural	10,000	14/05/2024	15:28:32	Aguardando criação conferência

1 - 1 DE 1 RESULTADOS

Carregar mais 10 resultados

EXIBIR 10 RESULTADOS POR VEZ

Em seguida uma tela com detalhes sobre a Ordem de produção é exibida.

Clique em **Adicionar apontamento**.

WMS

home Manufatura Entrada produção Ordem de produção

Ordem de produção

Ordem de produção 123456

Produto IOGURTE - Iogurte Natural

Referência na produção máquina 54

APONTAMENTOS

Quantidade	Tipo de estoque	Data de criação	Hora de criação	Situação
10,000	Exportação	14/05/2024	15:28:32	AGUARDANDO CRIAÇÃO CONFERÊNCIA

Selecione o **Tipo de estoque** e informe a **Quantidade**.



TOTVS WMS SAAS – MANUFATURA – RESUMO DOS ARTIGOS EM PDF



WMS

home Manufatura Entrada produção Ordem de produção Adicionar apontamento

Adicionar apontamento

Cancelar Salvar

INFORMAÇÕES DA CAPA

Ordem de produção 123456 Produto IOGURTE - Iogurte Natural Referência na produção máquina 54

APONTAMENTO

Tipo de estoque Quantidade

Selecionar o tipo de estoque Informe a quantidade

Características

Nenhum dado encontrado

Ao preencher estes campos, o botão **Características de estoque** é habilitado.

Ao clicar nele, basta seguir o mesmo processo descrito anteriormente, neste Artigo.

Em seguida, a característica é exibida na tela junto com as outras informações.

WMS

home Manufatura Entrada produção Ordem de produção Adicionar apontamento

Adicionar apontamento

Cancelar Salvar

INFORMAÇÕES DA CAPA

Ordem de produção 123456 Produto IOGURTE - Iogurte Natural Referência na produção máquina 54

APONTAMENTO

Tipo de estoque Quantidade

Exportação 5,0000

Características

Data de Validade: 26/10/2024

Ao finalizar o preenchimento, clique em **Salvar**.



TOTVS WMS SAAS – MANUFATURA – RESUMO DOS ARTIGOS EM PDF



WMS

home Manufatura Entrada produção Ordem de produção Adicionar apontamento

Adicionar apontamento

Cancelar Salvar

INFORMAÇÕES DA CAPA

Ordem de produção 123456 Produto IOGURTE - Iogurte Natural Referência na produção máquina 54

APONTAMENTO

Tipo de estoque Quantidade

Exportação 5,0000

Características

Data de Validade: 26/10/2024

E pronto! O apontamento é exibido na tela **Ordem de produção** junto com os demais apontamentos.

WMS

home Manufatura Entrada produção Ordem de produção

Ordem de produção

Adicionar apontamento Voltar

Ordem de produção 123456 Produto IOGURTE - Iogurte Natural Referência na produção máquina 54

APONTAMENTOS

Quantidade	Tipo de estoque	Data de criação	Hora de criação	Situação	Ação
5,0000	Exportação	14/05/2024	15:45:12	AGUARDANDO CRIAÇÃO CONFERÊNCIA	
10,0000	Exportação	14/05/2024	15:28:32	AGUARDANDO CRIAÇÃO CONFERÊNCIA	

Apontamento de produção incluído com sucesso.

Para que a conferência da Ordem de Produção ocorra, é necessário criar essa conferência.

Existem duas formas de fazer isso: a primeira é clicando em **Criar conferência**, localizado na coluna **Ação pendente** do registro, na tabela **Apontamentos de produção pendentes**.



TOTVS WMS SAAS – MANUFATURA – RESUMO DOS ARTIGOS EM PDF



WMS ONLINE

home Manufatura Entrada produção

Entrada produção Histórico + Nova entrada produção

PENDENTES DE AÇÃO PARA CONTINUIDADE

Atualizado em: 14/05/2024 15:28:34

Apontamentos de produção pendentes

Arraste a coluna até aqui para agrupar

Ação Pendente	Ordem de produção	Produto	Quantidade	Progresso
Criar conferência	123456	IOGURTE - Iogurte Natural	10,0000	Aguardando criação conferência

1 - 1 DE 1 RESULTADOS Carregar mais 10 resultados EXIBIR 10 RESULTADOS POR VEZ

APONTAMENTOS EM ANDAMENTO

Até 40% de progresso 1 De 41 a 70% de progresso 0 Acima de 70% de progresso 0

Atualizado em: 14/05/2024 15:28:34

Apontamentos de produção em andamento

Arraste a coluna até aqui para agrupar

Ordem de produção	Produto	Data de criação	Progresso
123456	IOGURTE - Iogurte Natural	14/05/2024 15:28:32	Aguardando criação conferência

Entrada produção incluída com sucesso.

A segunda é clicando no menu de **3 pontinhos** e selecionando a opção **Criar conferência**, localizado na tabela **Apontamentos de produção em andamento**.

WMS ONLINE

home Manufatura Entrada produção

Entrada produção Histórico + Nova entrada produção

Apontamentos de produção pendentes

Atualizado em: 14/05/2024 15:30:36

Apontamentos em andamento

Até 40% de progresso 1 De 41 a 70% de progresso 0 Acima de 70% de progresso 0

Atualizado em: 14/05/2024 15:30:36

Apontamentos de produção em andamento

Ação Pendente	Ordem de produção	Produto	Quantidade	Data de criação	Hora de criação	Progresso
Criar conferência	123456	IOGURTE - Iogurte Natural	10,0000	14/05/2024	15:28:32	Aguardando criação conferência

1 - 1 DE 1 RESULTADOS Carregar mais 10 resultados EXIBIR 10 RESULTADOS POR VEZ

Uma vez gerada a conferência, a Ordem de Produção é retirada da tabela de **Apontamentos de produção pendentes** e é apresentada na tabela de **Apontamentos de produção em andamento**, com o **status Aguardando conferência**.



TOTVS WMS SAAS – MANUFATURA – RESUMO DOS ARTIGOS EM PDF



WMS home Manufatura Entrada produção ONLINE 🔔

Entrada produção

[Histórico](#) [+ Nova entrada produção](#)

Arraste a coluna até aqui para agrupar

Ação Pendente	Ordem de produção	Produto	Quantidade	Progresso
Nenhum resultado para a pesquisa.				

0 RESULTADOS [Carregar mais 10 resultados](#) EXIBIR 10 RESULTADOS POR VEZ

APONTAMENTOS EM ANDAMENTO

Até 40% de progresso 0

De 41 a 70% de progresso 2

Acima de 70% de progresso 0

Atualizado em: 14/05/2024 15:47:05

Apontamentos de produção em andamento

Arraste a coluna até aqui para agrupar

	Ordem de produção	Produto	Quantidade	Data de criação	Hora de criação	Progresso
...	123456	IOGURTE - Iogurte Natural	5,0000	14/05/2024	15:45:12	Aguardando conferência
...	123456	IOGURTE - Iogurte Natural	10,0000	14/05/2024	15:28:32	Aguardando conferência

1 - 2 DE 2 RESULTADOS [Carregar mais 10 resultados](#) EXIBIR 10 RESULTADOS POR VEZ



TOTVS WMS SAAS – MANUFATURA – RESUMO DOS ARTIGOS EM PDF



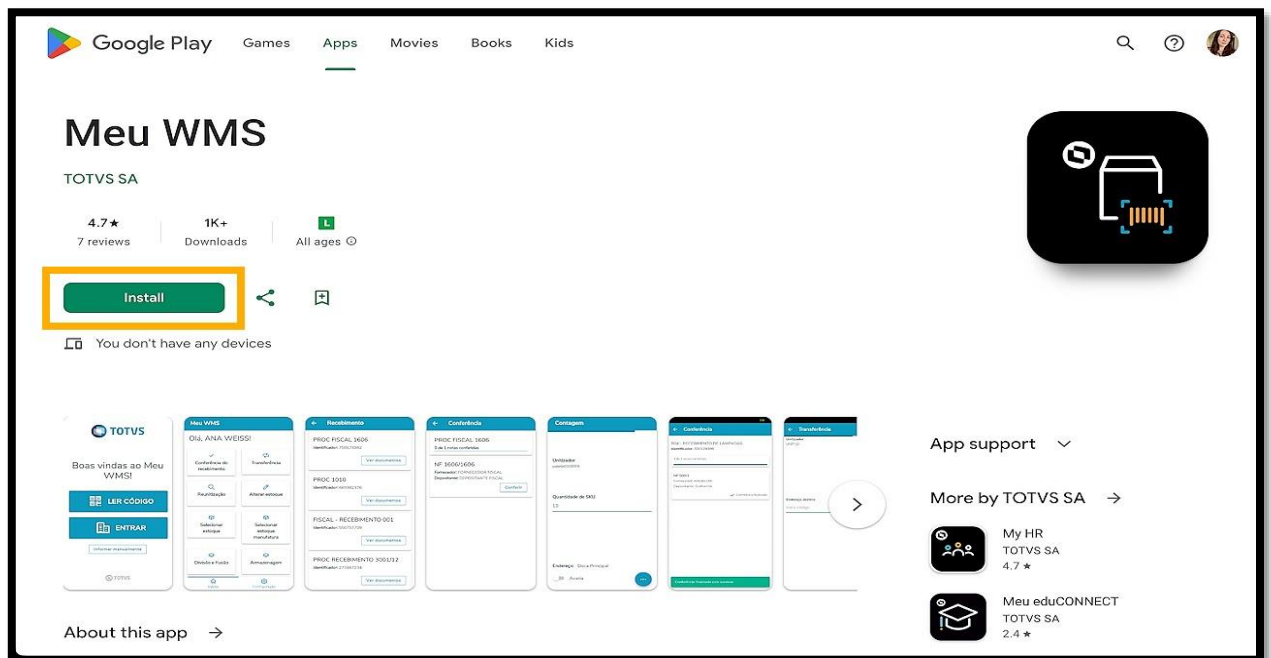
9. ENTRADA PRODUÇÃO – COMO REALIZAR PROCESSO DE SEPARAÇÃO NO APP MEU WMS + CONSULTA DO HISTÓRICO

01. VISÃO GERAL

Após a criação do processo de Requisição no Sistema, o mesmo é liberado para a **Separação**.

Primeiro você precisa baixar no seu celular o aplicativo **Meu WMS**, disponível na **Google Play Store**.

Para isso, clique em **Install**.



Escaneie o **QR Code** presente na página inicial do WMS Desktop, para que você possa acessar o aplicativo Mobile.



TOTVS WMS SAAS – MANUFATURA – RESUMO DOS ARTIGOS EM PDF



E adicione as suas informações de **login** e **senha**.

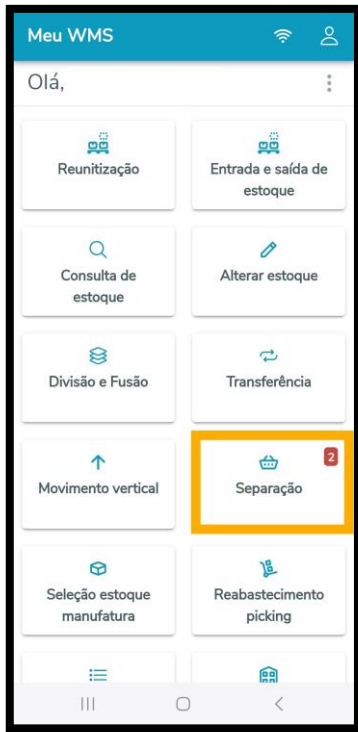


Em seguida, na tela inicial você pode visualizar os *cards* de todos os processos do WMS SaaS, incluindo o alerta que apresenta em cada um a quantidade de processos pendentes.

Selecione o card **Separação**.



TOTVS WMS SAAS – MANUFATURA – RESUMO DOS ARTIGOS EM PDF



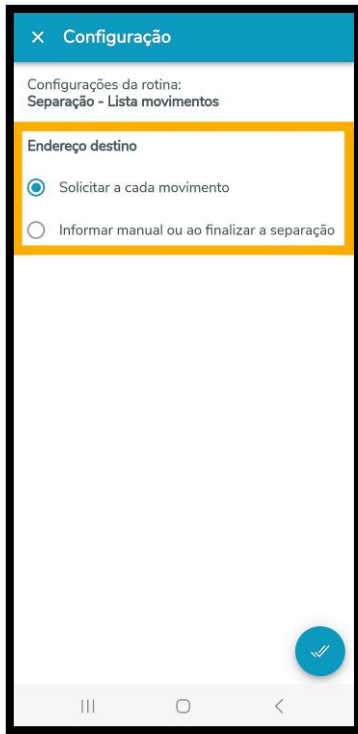
Procure a requisição desejada e clique em **Separar**.



Informe se o **endereço de destino** deve ser incluído a cada movimento ou se isso ocorrerá de forma manual, ao finalizar a separação.

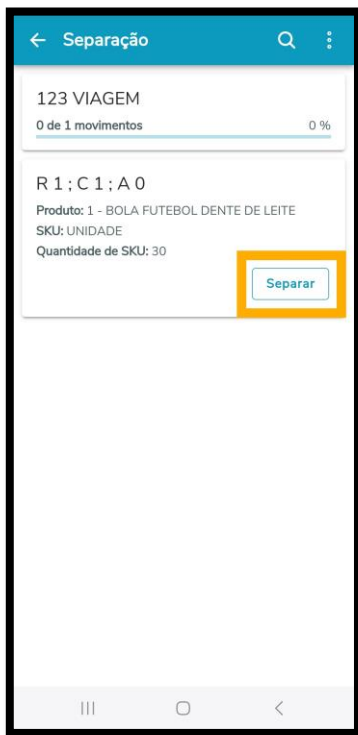


TOTVS WMS SAAS – MANUFATURA – RESUMO DOS ARTIGOS EM PDF



Uma nova tela exibirá as informações detalhadas da requisição, incluindo a **quantidade de movimentos**, a **porcentagem realizada**, o **endereço**, **produto**, **SKU** e **quantidade de SKU**.

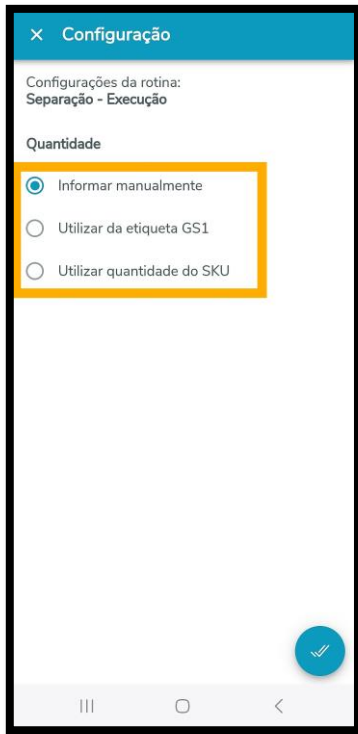
Para iniciar, clique em **Separar**.



Especifique se deseja informar a quantidade de forma **manual**, se deseja utilizar da **etiqueta GS1**, ou ainda, utilizar a **quantidade do SKU**.



TOTVS WMS SAAS – MANUFATURA – RESUMO DOS ARTIGOS EM PDF



Leia o **Endereço de origem**.

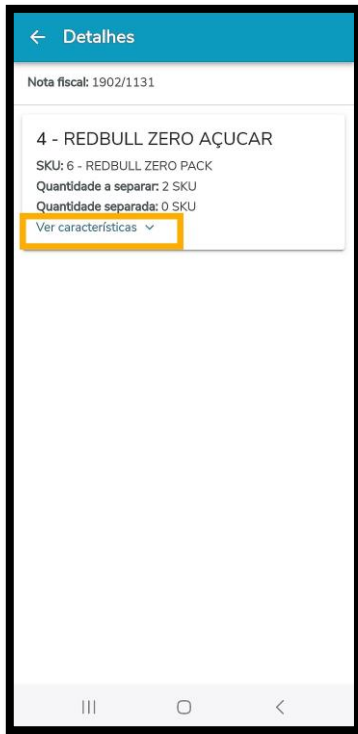
Se necessário, você pode visualizar os detalhes sobre o produto clicando em **Ver detalhes**.



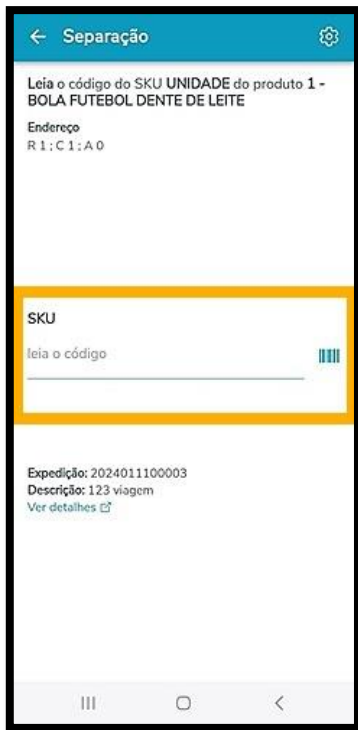
Caso o produto tenha características cadastradas, é possível visualizar mais detalhes clicando em **Ver características**.



TOTVS WMS SAAS – MANUFATURA – RESUMO DOS ARTIGOS EM PDF



Leia o código do **SKU**.



Informe a **quantidade de SKU**.



TOTVS WMS SAAS – MANUFATURA – RESUMO DOS ARTIGOS EM PDF




Informe o **endereço de destino** e pronto, a separação será concluída!

Ao finalizar, você retornará para a tela principal.

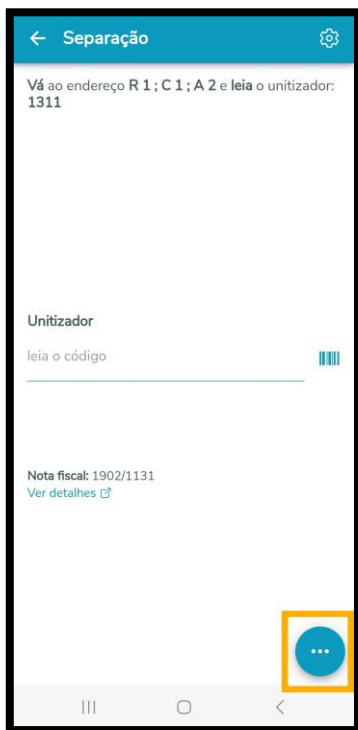
Para começar outra Separação, clique em **Separar**.



TOTVS WMS SAAS – MANUFATURA – RESUMO DOS ARTIGOS EM PDF



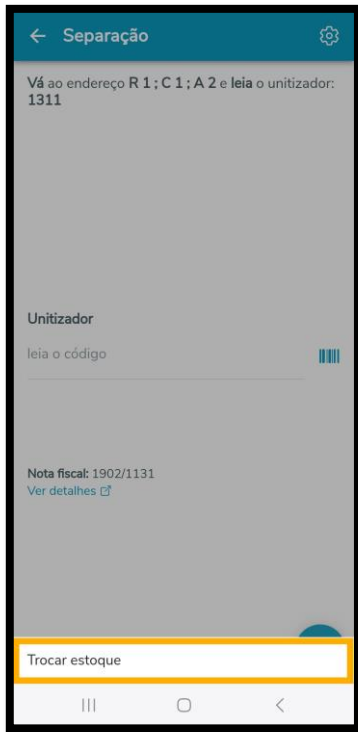
Requisições podem ter configurações diferentes, portanto, vamos ver mais uma separação como exemplo. No caso dessa separação, há um menu de **3 pontinhos** no canto inferior direito.



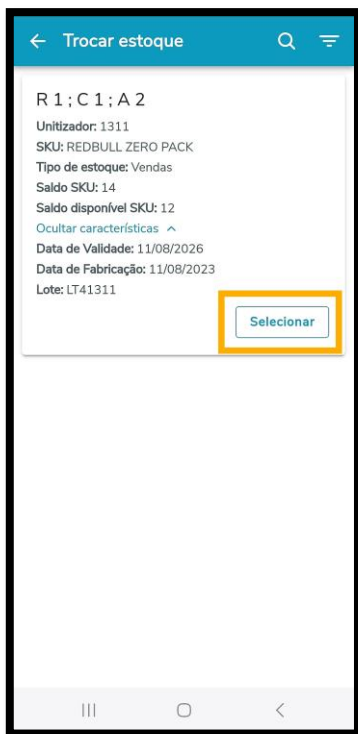
Clique nele, caso queira trocar de estoque e selecione **Trocar estoque**



TOTVS WMS SAAS – MANUFATURA – RESUMO DOS ARTIGOS EM PDF



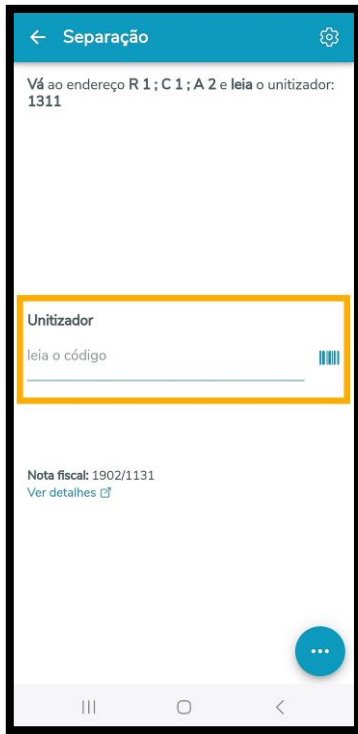
Em seguida, selecione entre os estoques disponíveis e clique em **Selecionar**.



Para seguir com o fluxo da separação, leia o código do **Unitizador**.



TOTVS WMS SAAS – MANUFATURA – RESUMO DOS ARTIGOS EM PDF



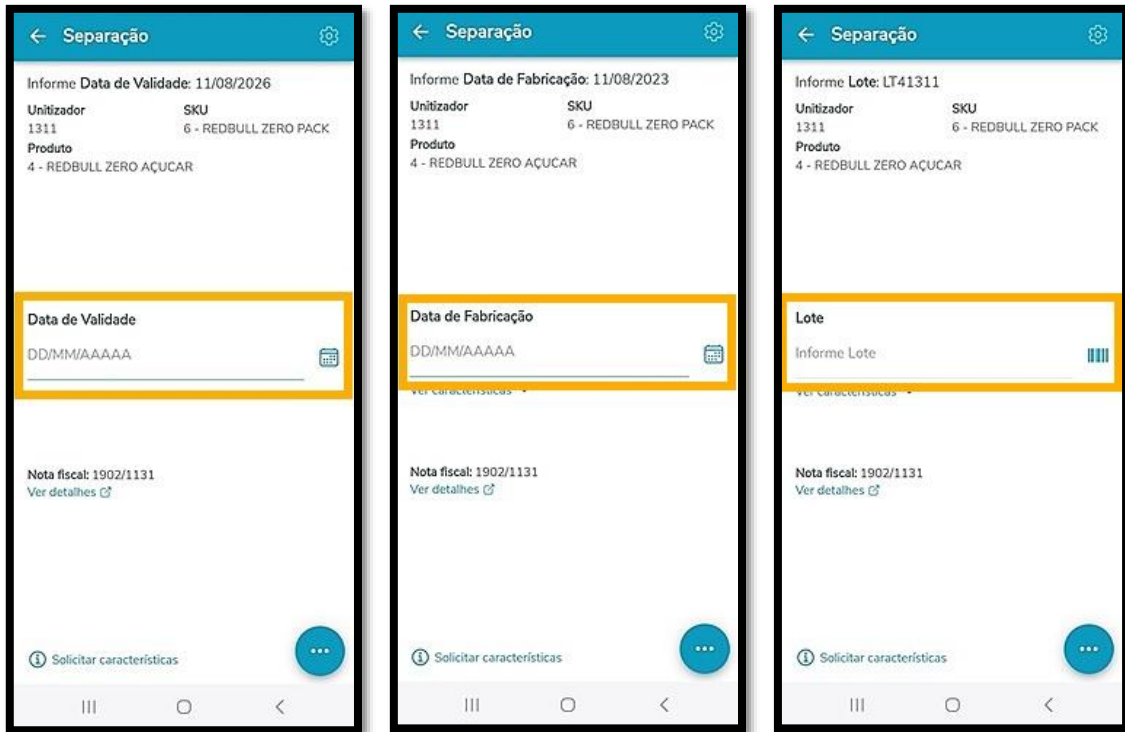
Na sequência, leia o código do **SKU**.



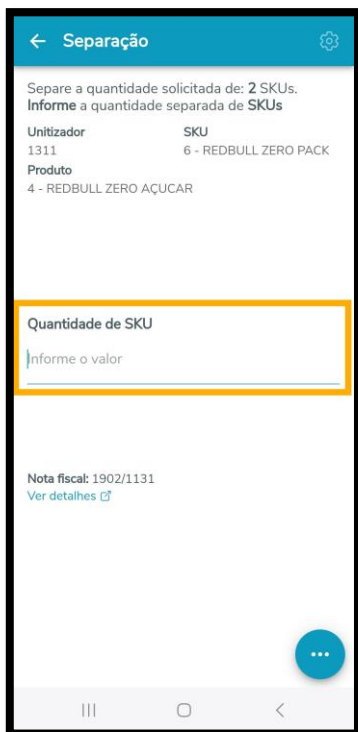
Caso o produto tenha as características **Data de validade**, **Data de fabricação** e **Lote** cadastradas, você deve informá-las aqui.



TOTVS WMS SAAS – MANUFATURA – RESUMO DOS ARTIGOS EM PDF



Informe também a **Quantidade de SKU**.



Na parte superior da tela é possível visualizar quantas unidades de **SKU** foram solicitadas na Separação.



TOTVS WMS SAAS – MANUFATURA – RESUMO DOS ARTIGOS EM PDF



← Separação

Separe a quantidade solicitada de: 2 SKUs.
Informe a quantidade separada de SKUs

Unitizador	SKU
1311	6 - REDBULL ZERO PACK
Produto	
4 - REDBULL ZERO AÇUCAR	

Quantidade de SKU

Informe o valor

Nota fiscal: 1902/1131
[Ver detalhes](#)

Agora, informe o **endereço de destino** e pronto, a separação será concluída!

× Separação

Vá até a DOCA ou STAGE e descarregue os produtos

Endereço destino

leia o código

A partir daí a requisição é retirada da tela **Requisição matéria-prima** e é enviada para a tela de **Histórico**.
Para acessar, clique no botão **Histórico**, na tela de **Requisição matéria-prima**.



TOTVS WMS SAAS – MANUFATURA – RESUMO DOS ARTIGOS EM PDF



WMS ONLINE

Início Requisição matéria prima

Requisição matéria prima

Configuração **Histórico** + Nova requisição

Selecione o depósito Exibir por requisição

Atualizado em: 10/05/2024 02:28:29

Requisições Pendentes

Arraste a coluna até aqui para agrupar

Ação Pendente	Ordem de produção	Endereço destino	Depósito	Referência na produção	Produto	Progresso
Nenhum resultado para a pesquisa.						

0 RESULTADOS Carregar mais 10 resultados EXIBIR 10 RESULTADOS POR VEZ

Atualizado em: 10/05/2024 02:28:29

Requisições em Andamento

Arraste a coluna até aqui para agrupar

Ordem de produção	Data de criação	Endereço destino	Depósito	Referência na produção	Produto	Progresso
Nenhum resultado para a pesquisa.						

0 RESULTADOS Carregar mais 10 resultados EXIBIR 10 RESULTADOS POR VEZ

Nesta tela é possível visualizar todo o histórico com as informações sobre as requisições que já foram finalizadas.

TOTVS LOGÍSTICA ONLINE

WMS

Início Manufatura Requisição matéria prima Requisições de matéria prima finalizadas

Histórico Voltar

Requisições de matéria prima finalizadas.

Filtrando por: REMOVER TODOS Data de finalização de: 20/02/2024 Data de finalização até: 20/05/2024

Arraste e coluna até aqui para agrupar

	Ordem ...	Produto	Tipo de estoque	Quantidade solici...	Data d...	Data d...	Endere...	Referê...	Estabelecimento
Estoque baixado	1705202420	LEITE - Leit...	Vendas	1,0000	17/05/2024	17/05/2024	alm - ender...		
Estoque baixado	1705202411	LEITE - Leit...	Vendas	1,0000	17/05/2024	17/05/2024	alm - ender...		
Estoque baixado	1705202410	LEITE - Leit...	Vendas	1,0000	17/05/2024	17/05/2024	alm - ender...		
Estoque baixado	1705202404	LEITE - Leit...	Vendas	1,0000	17/05/2024	17/05/2024	alm - ender...		
Estoque baixado	1705202403	LEITE - Leit...	Vendas	2,0000	17/05/2024	17/05/2024	alm - ender...		
Estoque baixado	1705202402	LEITE - Leit...	Vendas	2,0000	17/05/2024	17/05/2024	alm - ender...		
Estoque baixado	TESTEANA3	1234566 - ...		10,0000	15/05/2024	15/05/2024	alm - ender...		
Estoque baixado	TESTEANA2	1234566 - ...		2,0000	15/05/2024	15/05/2024	alm - ender...		
Estoque baixado	TESTEANA1	1234566 - ...		1,0000	15/05/2024	15/05/2024	alm - ender...		
Estoque baixado	SMK - 1454	1234566 - ...	Vendas	5,0000	14/05/2024	14/05/2024	alm - ender...		

1 - 10 DE ... RESULTADOS Carregar mais 10 resultados EXIBIR 10 RESULTADOS POR VEZ

Ao clicar no ícone localizado no lado direito da tabela é possível acessar a tela **Características** e visualizar todas as **características do produto**.



TOTVS WMS SAAS – MANUFATURA – RESUMO DOS ARTIGOS EM PDF



WMS

Requisições de matéria prima finalizadas.

Filtrando por: REMOVER TODOS Data de finalização de: 20/02/24 Data de finalização até: 20/05/24

	Ordem ...	Produto	Tipo de estoque	Quantidade solici...	Data d...	Data d...	Endere...	Referê...	Estabelecimento
Estoque baixado	1705202420	LEITE - Leit...	Vendas	1,0000	17/05/2024	17/05/2024	alm - ender...		
Estoque baixado	1705202411	LEITE - Leit...	Vendas	1,0000	17/05/2024	17/05/2024	alm - ender...		
Estoque baixado	1705202410	LEITE - Leit...	Vendas	1,0000	17/05/2024	17/05/2024	alm - ender...		
Estoque baixado	1705202404	LEITE - Leit...	Vendas	1,0000	17/05/2024	17/05/2024	alm - ender...		
Estoque baixado	1705202403	LEITE - Leit...	Vendas	2,0000	17/05/2024	17/05/2024	alm - ender...		
Estoque baixado	1705202402	LEITE - Leit...	Vendas	2,0000	17/05/2024	17/05/2024	alm - ender...		
Estoque baixado	TESTEANA3	1234566 - ...		10,0000	15/05/2024	15/05/2024	alm - ender...		
Estoque baixado	TESTEANA2	1234566 - ...		2,0000	15/05/2024	15/05/2024	alm - ender...		
Estoque baixado	TESTEANA1	1234566 - ...		1,0000	15/05/2024	15/05/2024	alm - ender...		
Estoque baixado	SMK - 1454	1234566 - ...	Vendas	5,0000	14/05/2024	14/05/2024	alm - ender...		

1 - 10 DE ... RESULTADOS

Carregar mais 10 resultados

EXIBIR 10 RESULTADOS POR VEZ

Para retornar à tela anterior, clique em **Fechar**.

Características

Ordem de produção: 1705202420

Produto: LEITE - Leite Longa Vida

Data de Validade: Maior ou igual a 18/05/2024

Fechar

Ao clicar em **Estoque baixado**, localizado no lado esquerdo da tabela, é possível visualizar as informações detalhadas sobre o processo.



TOTVS WMS SAAS – MANUFATURA – RESUMO DOS ARTIGOS EM PDF



WMS

Histórico

Requisições de matéria prima finalizadas.

Filtrando por: **REMOVER TODOS** Data de finalização de: 20/02/2... Data de finalização até: 20/05/2...

Ordem ...	Produto	Tipo de estoque	Quantidade solici...	Data d...	Data d...	Endere...	Referè...	Estabelecimento
Estoque baixado	1705202420	LEITE - Leit...	Vendas	1,0000	17/05/2024	17/05/2024	alm - ender...	
Estoque baixado	1705202411	LEITE - Leit...	Vendas	1,0000	17/05/2024	17/05/2024	alm - ender...	
Estoque baixado	1705202410	LEITE - Leit...	Vendas	1,0000	17/05/2024	17/05/2024	alm - ender...	
Estoque baixado	1705202404	LEITE - Leit...	Vendas	1,0000	17/05/2024	17/05/2024	alm - ender...	
Estoque baixado	1705202403	LEITE - Leit...	Vendas	2,0000	17/05/2024	17/05/2024	alm - ender...	
Estoque baixado	1705202402	LEITE - Leit...	Vendas	2,0000	17/05/2024	17/05/2024	alm - ender...	
Estoque baixado	TESTEANA3	1234566 - ...		10,0000	15/05/2024	15/05/2024	alm - ender...	
Estoque baixado	TESTEANA2	1234566 - ...		2,0000	15/05/2024	15/05/2024	alm - ender...	
Estoque baixado	TESTEANA1	1234566 - ...		1,0000	15/05/2024	15/05/2024	alm - ender...	
Estoque baixado	SMK - 1454	1234566 - ...	Vendas	5,0000	14/05/2024	14/05/2024	alm - ender...	

1 - 10 DE ... RESULTADOS

Carregar mais 10 resultados

EXIBIR 10 RESULTADOS POR VEZ

Caso seja necessário imprimir a etiqueta do produto, clique no **ícone de impressora**, localizado na tela **Reservas da requisição matéria-prima**, no lado esquerdo da tabela.

IMPORTANTE

- Também é possível efetuar as impressões de forma automática com o **TOTVS Printer Service (Etiqueta)**.
- Para obter informações adicionais, confira o Artigo [2. ETIQ - Como utilizar o TOTVS Printer Service – Etiqueta.](#)

WMS

Reservas da requisição matéria prima

Ordem de produção: 1705202420

Produto: LEITE - Leite Longa Vida

Endereço destino: alm - enderecoProducao

Tipo de estoque: Vendas

Quantidade solicitada: 1,0000

Endereço o...	Endereço d...	SKU ...	Quantit...	Data de Validade	Data de Fabricação	Lote	Atendid...
Principal - Rua 1...	alm - enderecoP...	Unitário - ...	1,0000	31/12/2099	31/12/2021	1	RODRIGO D...



TOTVS WMS SAAS – MANUFATURA – RESUMO DOS ARTIGOS EM PDF



Para confirmar a impressão das etiquetas do produto. clique em **Imprimir**.

The screenshot displays the 'Reservas da requisição matéria prima' screen in the TOTVS WMS system. A modal dialog box is open, asking 'Confirmar impressão etiquetas de produto?' (Confirm printing product labels?). Below the question, it states 'Serão impressas 1 etiquetas de produto' (1 product labels will be printed). There are two buttons: 'Cancelar' (Cancel) and 'Imprimir' (Print). The 'Imprimir' button is highlighted with a yellow border. The background interface shows a table with columns for 'Endereço o...', 'Endereço d...', 'SKU...', 'Quanti...', 'Data de Validade', 'Data de Fabricação', 'Lote', and 'Atendid...'. The 'Imprimir' button is highlighted with a yellow border.